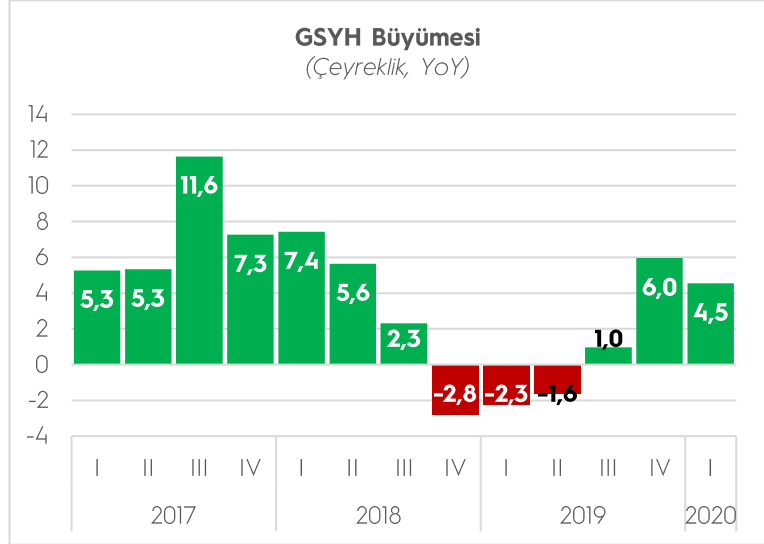


BİRİNCİ ÇEYREK GSYH VERİSİ

TÜİK tarafından yayımlanan verilere göre Türkiye ekonomisi 2020 yılı ilk çeyreğinde yüzde 6 büyüdü.

Devletin nihai tüketim harcamaları, 2020 yılının birinci çeyreğinde bir önceki yılın aynı çeyreğine göre %6,2 arttı. Yerleşik hanehalklarının ve hanehalkına hizmet eden kar amacı olmayan kuruluşların (HHKOK) toplam nihai tüketim harcamaları %5,1 artarken gayrisafi sabit sermaye oluşumu %1,4 azaldı.

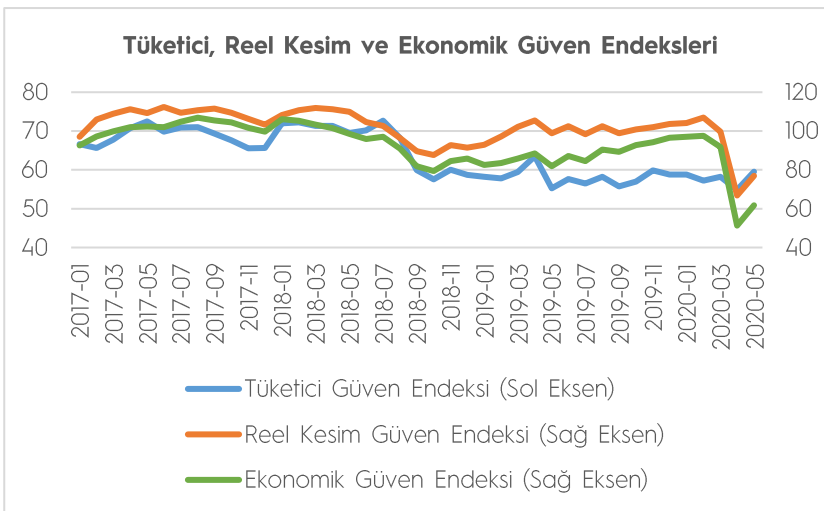


Mal ve hizmet ithalatı, 2020 yılının birinci çeyreğinde bir önceki yılın aynı çeyreğine göre %22,1 arttı ihracatı ise %1,0 azaldı.

GSYH'yi oluşturan faaliyetler incelendiğinde; 2020 yılı birinci çeyreğinde bir önceki yıla göre; diğer hizmet faaliyetleri %12,1, bilgi ve iletişim faaliyetleri %10,7, sanayi %6,2, kamu yönetimi, eğitim, insan sağlığı ve sosyal hizmet faaliyetleri %4,6, hizmetler %3,4, tarım %3,0, gayrimenkul faaliyetleri %2,4, mesleki, idari ve destek hizmet faaliyetleri %1,9 ve finans ve sigorta faaliyetleri %1,6 arttı. İnşaat sektörü ise %1,5 azaldı.

(Kaynak: TÜİK)

GÜVEN ENDEKSLERİ



2020 yılı Mayıs ayında RKGE, bir önceki aya göre 10,1 puan artarak 76,9 seviyesinde gerçekleşti. Endeksi oluşturan anket sorularına ait yayılma endeksleri incelendiğinde, gelecek üç aydaki ihracat sipariş miktarı, gelecek üç aydaki üretim hacmi, genel gidişat, sabit sermaye yatırım harcaması, gelecek üç aydaki toplam istihdam miktarı ve mevcut mamul mal stokuna

ilişkin değerlendirmeler endeksi artış yönünde etkilerken, son üç aydaki toplam sipariş miktarı ve mevcut toplam sipariş miktarına ilişkin değerlendirmeler endeksi azalış yönünde etkiledi.

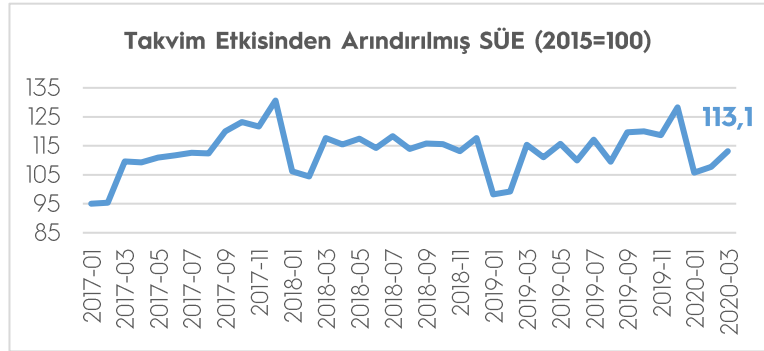
Ekonomik güven endeksi Nisan ayında 51,3 iken, Mayıs ayında %20,4 oranında artarak 61,7 değerine yükseldi. Ekonomik güven endeksindeki artış, tüketici, reel kesim (imalat sanayi), hizmet, perakende ticaret ve inşaat sektörü güven endekslerindeki artışlardan kaynaklandı.

Tüketici güven endeksi bir önceki aya göre Mayıs ayında %8,5 oranında artarak 59,5 değerini, hizmet sektörü güven endeksi %10,8 oranında artarak 51,1 değerini, perakende ticaret sektörü güven endeksi %5,0 oranında artarak 79,0 değerini, inşaat sektörü güven endeksi %31,1 oranında artarak 58,5 değerini aldı.

(Kaynak: TÜİK, TCMB)

SANAYİ SEKTÖRÜ

Sanayi Üretim Endeksi, Mart ayında takvim etkisinden arındırılmış seride bir önceki yılın aynı ayına göre %2,0 düşüş, bir önceki aya göre ise %5,0 artış göstererek 113,1 oldu. Sanayinin alt sektörleri incelendiğinde, 2020 yılı Mart ayında madencilik ve taşocakçılığı sektörü endeksi bir önceki yılın aynı ayına göre %5,6, imalat sanayi sektörü endeksi %1,9 ve elektrik, gaz, buhar ve iklimlendirme üretimi ve dağıtım sektörü endeksi %0,9 azaldı.



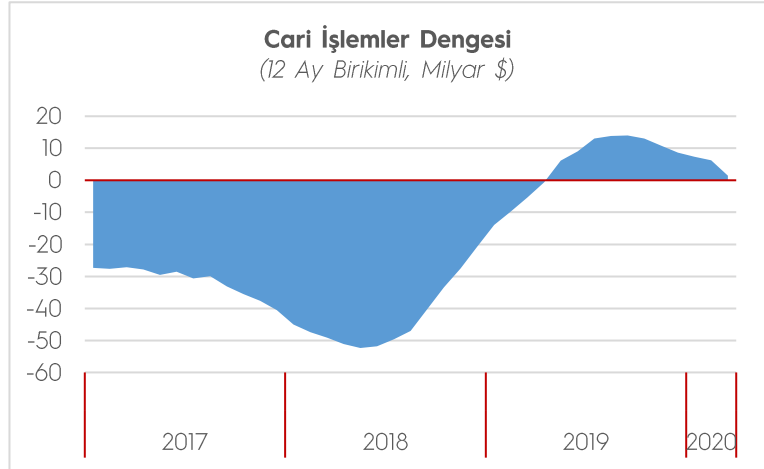
Kapasite Kullanım Oranı (KKO) Mayıs ayında bir önceki aya göre 1 puan artış ve geçen yılın aynı ayına göre 13,7 puan düşüşle yüzde 62,6 oldu.

(Kaynak: TÜİK, TCMB)

ÖDEMELER DENGESİ

Bir önceki yılın Mart ayında 120 milyon ABD doları açık veren cari işlemler hesabı, bu yılın aynı ayında 4,93 milyar ABD doları açık verdi. Bunun sonucunda on iki aylık cari işlemler fazlası, 1,46 milyar ABD dolarına geriledi.

Bu gelişmede, ödemeler dengesi tablosundaki dış ticaret açığının bir önceki yılın aynı ayına göre 3,55 milyar ABD doları artarak 4,29 milyar ABD dolarına ulaşması, hizmetler dengesi kaynaklı net girişlerin 918 milyon ABD doları azalarak 735 milyon ABD dolarına gerilemesi ve geçen yılın aynı ayında 131 milyon ABD doları net giriş gözlemlenen ikincil gelir dengesi kaleminde bu ay 197 milyon ABD doları net çıkış gerçekleşmesi etkili oldu.



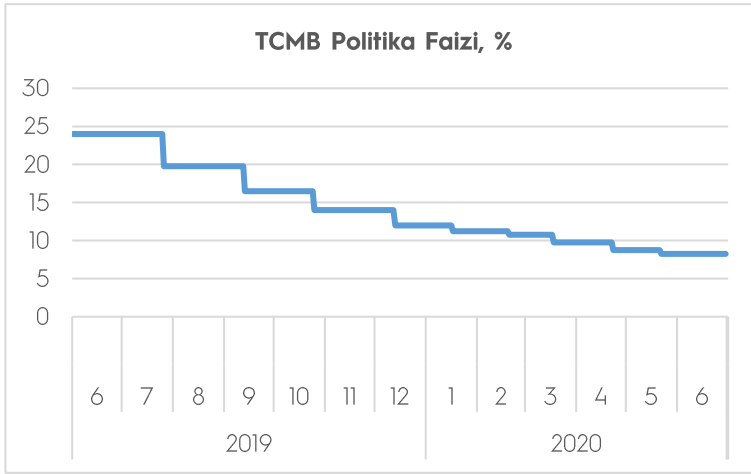
Doğrudan yatırımlardan kaynaklanan net girişler, bir önceki yılın aynı ayına göre 14 milyon ABD doları azalarak 796 milyon ABD doları olarak gerçekleşti.

Portföy yatırımları 5,50 milyar ABD doları tutarında net çıkış kaydetti. Alt kalemler itibarıyla incelendiğinde, yurt dışı yerleşiklerin hisse senedi piyasasında 1,06 milyar ABD doları ve devlet iç borçlanma senetleri piyasasında 2,19 milyar ABD doları net satış yaptığı görüldü.

TCMB rezervlerinde ise 16,59 milyar ABD doları net düşüş gözlemlendi.

(Kaynak: TCMB)

TCMB PARA POLİTİKASI KURULU TOPLANTISI



TCMB, 21 Mayıs tarihli Para Politikası Kurulu (PPK) toplantısında politika faizini yüzde 8,75'ten yüzde 8,25'e indirdi. Yapılan açıklamada, korona virüs salgınına ilişkin gelişmelere bağlı olarak küresel büyüme görünümündeki zayıflamanın derinleşmekte olduğu, gelişmiş ve gelişmekte olan ülke merkez bankalarının genişleyici yönde adımlar atmaya devam ettiği, küresel ekonomideki toparlanmaya ilişkin belirsizliklerin yüksek seyrettiği, ülkelerin attığı normalleşme adımlarının izlendiği, salgın hastalığın sermaye akımları, finansal koşullar, dış ticaret ve emtia fiyatları kanalıyla oluşturmada olduğu küresel etkilerin yakından takip edildiği vurgulandı.

Enflasyon beklentileri ve iç talep koşullarındaki gelişmelere bağlı olarak çekirdek enflasyon göstergelerinin eğilimleri ılımlı seyrettiği, küresel gelişmeler paralelinde Türk lirasında gözlenen değer kaybına karşın, başta ham petrol ve metal fiyatları olmak üzere uluslararası emtia fiyatlarının enflasyon görünümünü olumlu etkilediği bildirildi.

(Kaynak: TCMB)

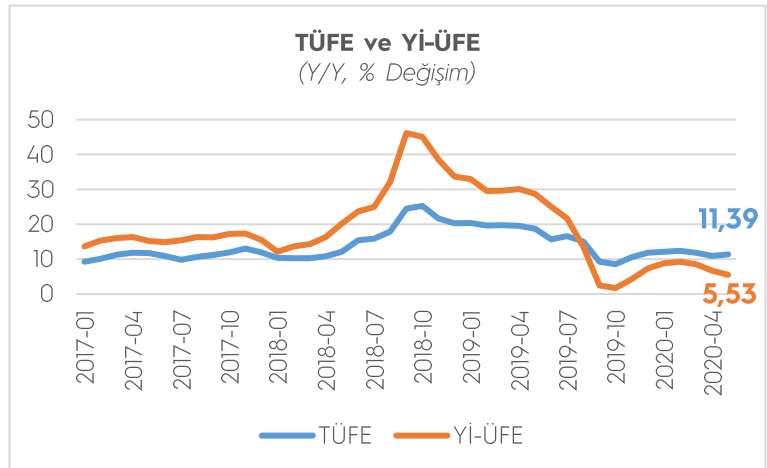
Enflasyon beklentileri ve iç talep koşullarındaki gelişmelere bağlı olarak çekirdek enflasyon göstergelerinin eğilimleri ılımlı seyrettiği, küresel gelişmeler paralelinde Türk lirasında gözlenen değer kaybına karşın, başta ham petrol ve metal fiyatları olmak üzere uluslararası emtia fiyatlarının enflasyon görünümünü olumlu etkilediği bildirildi.

(Kaynak: TCMB)

ENFLASYON

TÜFE'de (2003=100) 2020 yılı Mayıs ayında bir önceki aya göre %1,36, bir önceki yılın Aralık ayına göre %4,57, bir önceki yılın aynı ayına göre %11,39 ve on iki aylık ortalamalara göre %12,10 artış gerçekleşti.

Yi-ÜFE (2003=100) ise 2020 yılı Mayıs ayında bir önceki aya göre %1,54, bir önceki yılın Aralık ayına göre %6,15, bir önceki yılın aynı ayına göre %5,53 ve on iki aylık ortalamalara göre %9,14 artış gösterdi.



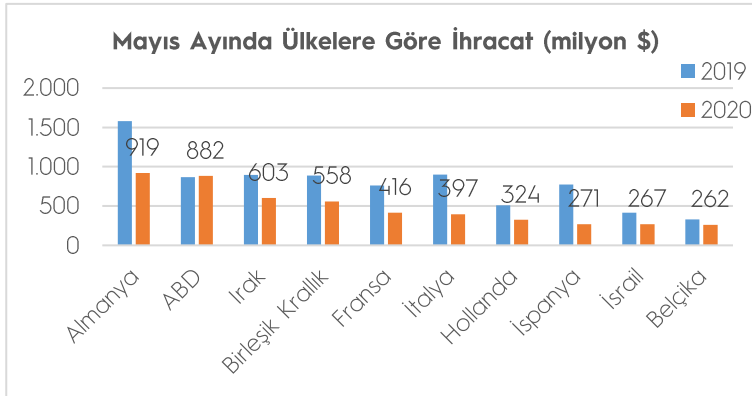
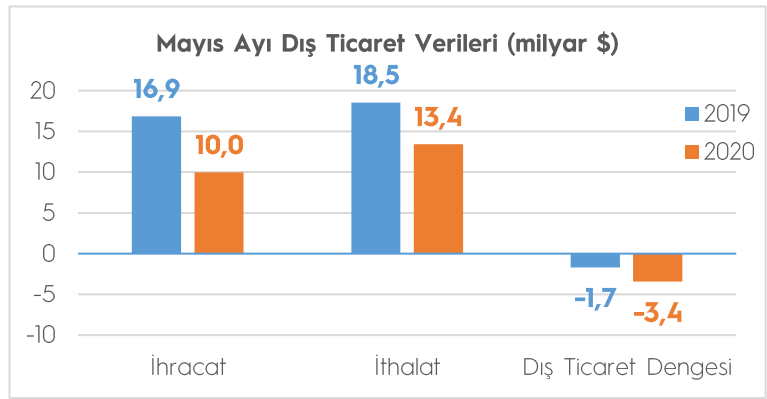
Bir önceki yılın aynı ayına göre artışın düşük olduğu diğer ana gruplar sırasıyla, %3,74 ile eğlence ve kültür, %6,69 ile ulaştırma ve %7,68 ile giyim ve ayakkabı oldu. Buna karşılık, bir önceki yılın aynı ayına göre artışın yüksek olduğu ana gruplar ise sırasıyla, %21,41 ile alkollü içecekler ve tütün, %20,86 ile çeşitli mal ve hizmetler ve %14,45 ile konut oldu.

Üretici fiyatlarında ise sanayinin dört sektörünün yıllık değişimleri; madencilik ve taşocakçılığında %3,63, imalatta %4,98, elektrik, gaz üretimi ve dağıtımında %14,49, su temininde %6,61 artış olarak gerçekleşti. Ana sanayi gruplarının yıllık değişimleri; ara malında %6,09, dayanıklı tüketim malında %14,90, dayanıksız tüketim malında %9,01 artış, enerjide %11,92 azalış, sermaye malında %10,27 artış olarak gerçekleşti.

(Kaynak: TÜİK)

DIŞ TİCARET VERİLERİ

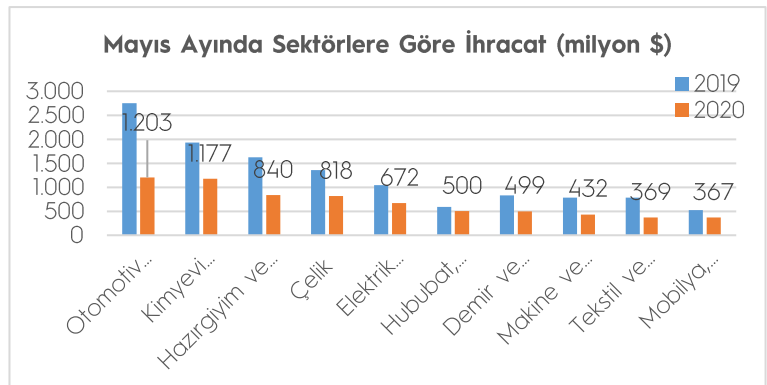
Ticaret Bakanlığı verilerine göre Mayıs ayında ihracat geçen yılın aynı dönemine göre yüzde 40,9 düşüşle 9,96 milyar dolar oldu. İthalat ise yüzde 27,7 düşüşle 13,40 milyar dolara geriledi. Mayıs ayında dış ticaret açığı yüzde 104,2 artarak 3,44 milyar dolar olarak gerçekleşti. İhracatın ithalatı karşılama oranı bir önceki yılın aynı döneminde yüzde 90,9'dan yüzde 74,3'e geriledi. Yıllıklandırılmış ihracat yüzde 8,4 düşüşle 165,73 milyar dolar olurken, yıllıklandırılmış ithalat yüzde 1,7 düşüşle 205,87 milyar dolar oldu.



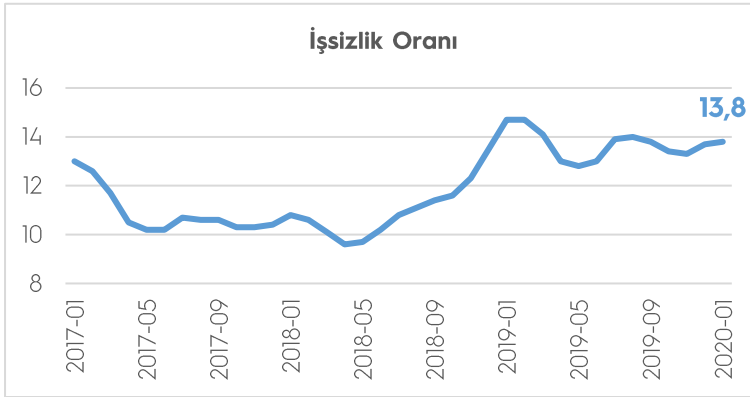
Mayıs ayında 206 ülke ve bölgeye ihracat gerçekleştirildi, 31 ülke ve bölgeye ihracat arttı. Avrupa Birliği'ne ihracat yüzde 43,5 düşüşle 4,53 milyar dolar oldu. Mayıs ayında en çok ihracat gerçekleştirilen ülke 919 milyon dolar ile Almanya olurken, Almanya'yı 882 milyon dolarla ABD, 603 milyon dolarla Irak ve 558 milyon dolarla Birleşik Krallık izledi.

Türkiye İhracatçılar Meclisi (TİM) verilerine göre Mayıs ayında en fazla ihracatı otomotiv sektörü gerçekleştirdi. Sektörün ihracatı, bir önceki yılın aynı dönemine göre yüzde 56,3 düşerek 1,2 milyar dolar oldu. Otomotiv sektörünü 1,17 milyar dolarla kimyevi maddeler ve 840 milyon dolarla hazır giyim takip etti.

(Kaynak: Ticaret Bakanlığı, TİM)



İŞGÜCÜ İSTATİSTİKLERİ



İşsizlik oranı 2020 yılı Şubat döneminde geçen yılın aynı dönemine göre 1,1 puanlık azalış ile %13,6 seviyesinde gerçekleşti. İşsiz sayısı 502 bin kişi azalarak 4 milyon 228 bin kişi oldu. Tarım dışı işsizlik oranı 1,5 puanlık azalış ile %15,4 oldu.

İstihdam edilenlerin sayısı 2020 yılı Şubat döneminde, bir önceki yılın aynı dönemine göre 602 bin kişi azalarak 26 milyon 753 bin kişi, istihdam oranı ise 1,7 puanlık azalış ile %43,1 oldu.

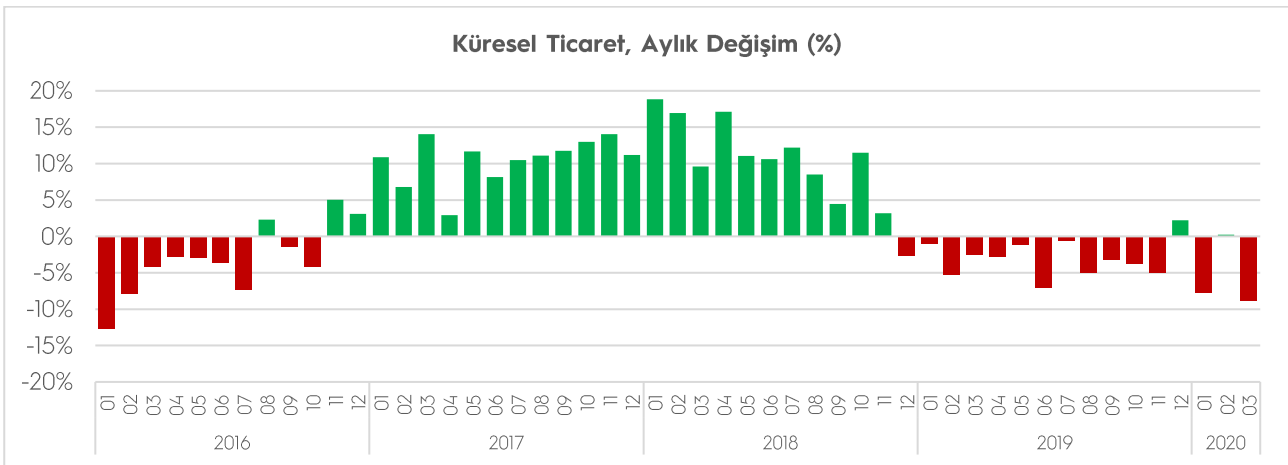
İşgücü 2020 yılı Şubat döneminde bir önceki yılın aynı dönemine göre 1 milyon 102 bin kişi azalarak 30 milyon 982 bin kişi, işgücüne katılma oranı ise 2,6 puanlık azalış ile %49,9 olarak gerçekleşti.

15-24 yaş grubunu kapsayan genç nüfusta işsizlik oranı bir önceki yılın aynı dönemine göre 1,7 puan azalışla %24,4, istihdam oranı ise 2,5 puan azalarak %29,5 oldu. Aynı dönemde işgücüne katılma oranı 4,2 puanlık azalışla %39,1 seviyesinde gerçekleşti. Ne eğitimde ne de istihdamda olanların oranı ise bir önceki yılın aynı dönemine göre 1,9 puanlık artışla %26,7 seviyesinde gerçekleşti.

(Kaynak: TÜİK)

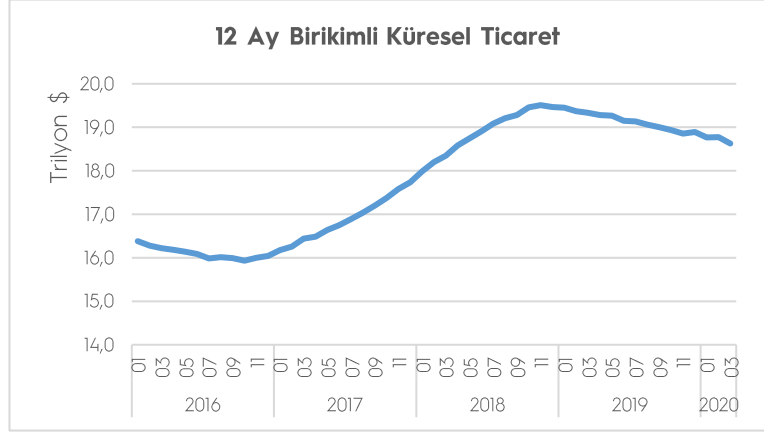
KÜRESEL TİCARET

Dünya Ticaret Örgütü (WTO), küresel ticaretin yaklaşık yüzde 90'ını gerçekleştiren 70 ülkeye ilişkin aylık dış ticaret verilerini açıkladı. Verilere göre, 2018 yılı Aralık ayından bu yana düşüş eğiliminde olan küresel ticaret, Covid-19 salgınının da etkisiyle 2020 yılı Mart ayında bir önceki yılın aynı ayına göre yüzde 8,9 düşüş kaydederek aylık bazda 1,49 trilyon dolar olarak gerçekleşti.



Mart ayında 10 ülkenin ihracatı artarken, 60 ülkenin ihracatı geriledi.

2020 yılı Mart ayında Çin'in ihracatı yüzde 6,6, ABD'nin ihracatı yüzde 9,3, Almanya'nın ihracatı yüzde 9,8, Japonya'nın ihracatı yüzde 8,9 geriledi. İhracatı en fazla artan ülkeler yüzde 40,5 artış ile Kazakistan, yüzde 33,8 artış ile İrlanda ve yüzde 8,1 artış ile İsviçre oldu.



Yıllıklandırılmış küresel ticaret yüzde 3,6 düşüşle 18,63 trilyon dolar oldu.
(Kaynak: WTO)

TİM RAPOR VE BİLGİ NOTLARI



tim.org.tr/tr/raporlar

VERİ TAKVİMİ

Veri	Tarih
İşgücü İstatistikleri	10.06.2020
Ödemeler Dengesi	12.06.2020
Sanayi Üretim Endeksi	12.06.2020
Tüketici Güven Endeksi	22.06.2020
Reel Kesim Güven Endeksi	24.06.2020
Kapasite Kullanım Oranı	24.06.2020
Ekonomik Güven Endeksi	29.06.2020
TCMB Para Politikası Kurulu Toplantısı	25.06.2020
Küresel Ticaret	30.06.2020
Dış Ticaret Verileri	2.07.2020
Tüketici Fiyat Endeksi	3.07.2020
Yurt İçi Üretici Fiyat Endeksi	3.07.2020