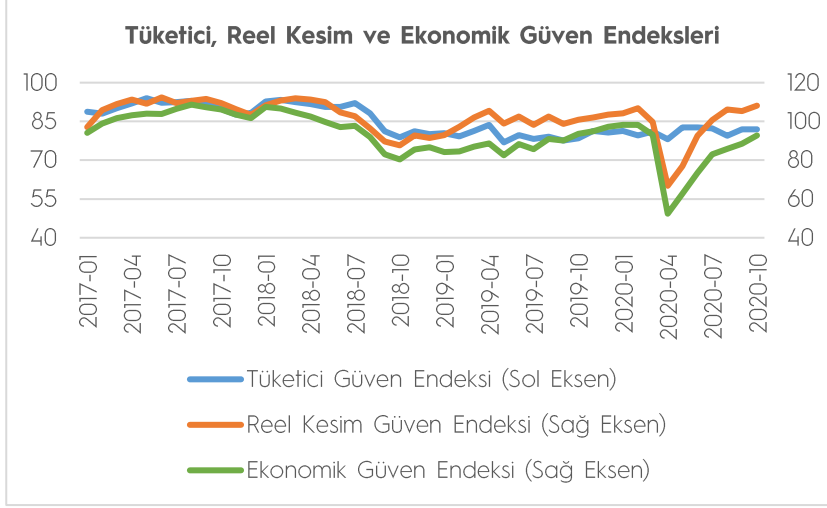


GÜVEN ENDEKSLERİ



2020 yılı Ekim ayında Reel Kesim Güven Endeksi (RKGE), bir önceki aya göre 2,8 puan artarak 108,1 seviyesinde gerçekleşti. Endeksi oluşturan yayılma endeksleri incelendiğinde, yatırım harcaması, genel gidişat, toplam sipariş miktarı, mevcut mamul mal stoku, üretim hacmi ve toplam istihdama ilişkin değerlendirmelerin endeksi artış yönünde, ihracat si-

pariş miktarı endeksinin ise azalış yönünde etkilendiği görüldü.

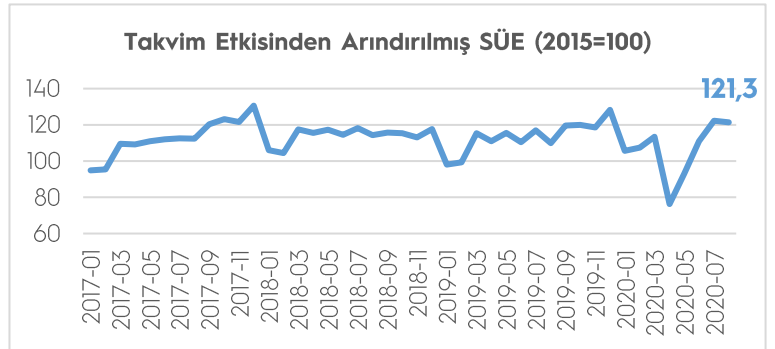
Ekonomik güven endeksi Eylül ayında 88,5 iken, Ekim ayında %4,8 oranında artarak 92,8 değerine yükseldi. Ekonomik güven endeksindeki artış, reel kesim (imalat sanayi), hizmet, perakende ticaret ve inşaat sektörü güven endekslerindeki artışlardan kaynaklandı.

Tüketici güven endeksi Ekim ayında bir önceki aya göre %0,1 oranında azaldı; Eylül ayında 82,0 olan endeks, Ekim ayında 81,9 oldu. Gelecek 12 aylık döneme ilişkin; hanenin maddi durum beklentisi endeksi Eylül ayında 79,1 iken, Ekim ayında %0,6 oranında artarak 79,5, genel ekonomik durum beklentisi endeksi Eylül ayında 83,3 iken, Ekim ayında %2,3 oranında azalarak 81,4, dayanıklı tüketim mallarına harcama yapma düşüncesi endeksi Eylül ayında 93,8 iken, Ekim ayında %3,9 oranında artarak 97,4 oldu.

(Kaynak: TÜİK, TCMB)

SANAYİ SEKTÖRÜ

Sanayi Üretim Endeksi, Ağustos ayında takvim etkisinden arındırılmış seride bir önceki yılın aynı ayına göre %10,4 artış, bir önceki aya göre ise %0,8 düşüş göstererek 121,3 oldu. 2020 yılı Ağustos ayında madencilik ve taşocakçılığı sektörü endeksi bir önceki aya göre %2,5, imalat sanayi sektörü endeksi %3,6



ve elektrik, gaz, buhar ve iklimlendirme üretimi ve dağıtım sektörü endeksi %1,3 arttı.

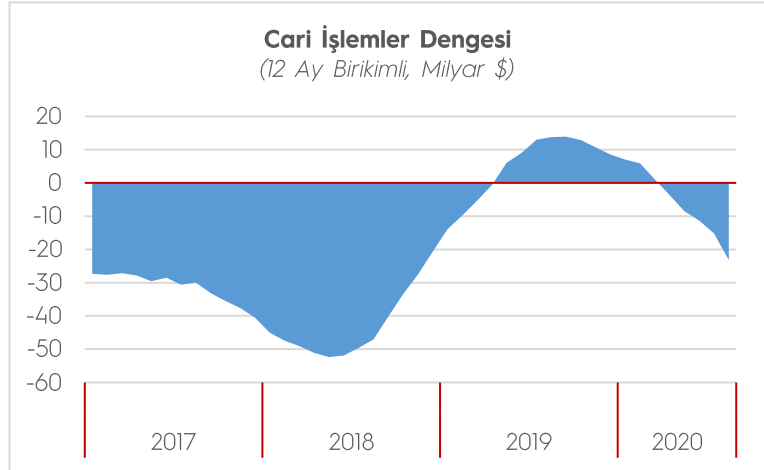
Kapasite Kullanım Oranı (KKO) Eylül ayında bir önceki aya göre 0,8 puan artış ve geçen yılın aynı ayına göre 1,0 puan düşüşle yüzde 75,4 oldu.

(Kaynak: TÜİK, TCMB)

ÖDEMELER DENGESİ

Bir önceki yılın Ağustos ayında 3,3 milyar dolar fazla veren cari işlemler hesabında bu ayda 4,6 milyar dolar açık gerçekleşti. Bunun sonucunda on iki aylık cari işlemler açığı 23,2 milyar dolar oldu.

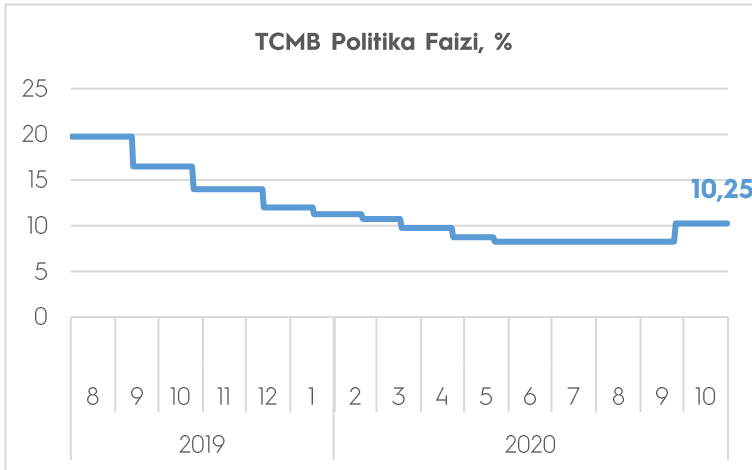
Bu gelişmede, ödemeler dengesi tanımlı dış ticaret açığının bir önceki yılın aynı ayına göre 3,9 milyar dolar artarak 5,3 milyar dolara yükselmesi ve hizmetler dengesi kaynaklı net girişlerin geçen yılın aynı ayına göre 4,6 milyar dolar azalarak 1,2 milyar dolara gerilemesi etkili oldu.



Doğrudan yatırımlardan kaynaklanan net girişler 374 milyon dolar olarak gerçekleşti. Portföy yatırımları 1,97 milyar dolar tutarında net çıkış kaydetti. Alt kalemler itibarıyla incelendiğinde, yurt dışı yerleşiklerin hisse senedi piyasasında 1,0 milyar dolar ve devlet iç borçlanma senetleri piyasasında 502 milyon dolar net satış yaptığı görüldü. TCMB rezervlerinde ise 7,6 milyar dolar net düşüş gözlemlendi.

(Kaynak: TCMB)

TCMB PARA POLİTİKASI KURULU TOPLANTISI



TCMB, 22 Ekim tarihli Para Politikası Kurulu (PPK) toplantısında politika faizini değiştirmeyerek yüzde 10,25 seviyesinde sabit tuttu. Yapılan açıklamada, ülkelerin attığı normalleşme adımlarıyla üçüncü çeyrekte kısmi toparlanma sinyallerinin gözlemlendiği, toparlanmaya ilişkin belirsizliklerin devam ettiği, ülkelerin genişleyici parasal ve mali duruşlarını sürdürdüğü, iktisadi faaliyetteki toparlanmanın devam ettiği belirtildi.

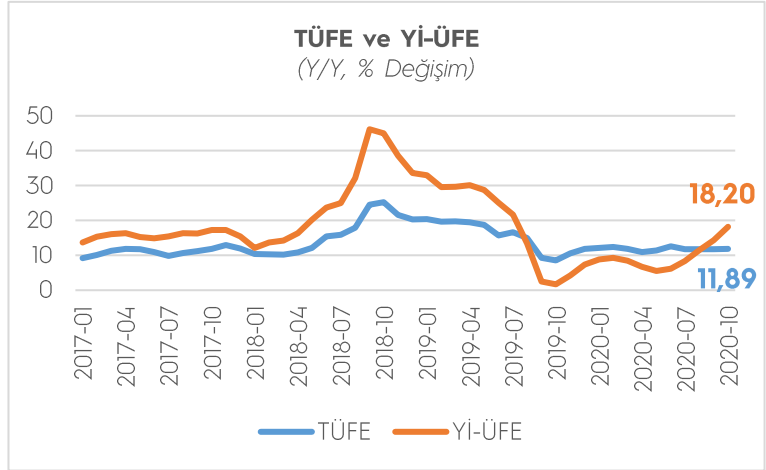
Ayrıca, son dönemde atılan politika adımlarıyla birlikte ticari ve bireysel kredilerdeki normalleşme eğiliminin belirginleştiği, salgın tedbirleri kapsamında uygulanan destekleyici politikaların kademeli olarak geri alınmasıyla ithalatta öngörülen dengelenmenin başladığı, mal ihracatındaki güçlü toparlanma, emtia fiyatlarının görece düşük seviyeleri ve reel kur düzeyinin önümüzdeki dönemde cari işlemler dengesini destekleyeceği görüşlerine de yer verildi.

(Kaynak: TCMB)

ENFLASYON

TÜFE'de (2003=100) 2020 yılı Ekim ayında bir önceki aya göre %2,13, bir önceki yılın Aralık ayına göre %10,64, bir önceki yılın aynı ayına göre %11,89 ve on iki aylık ortalamalara göre %11,74 artış gerçekleşti.

Yi-ÜFE (2003=100) ise 2020 yılı Ekim ayında bir önceki aya göre %3,55, bir önceki yılın Aralık ayına göre %17,48, bir önceki yılın aynı ayına göre %18,20 ve on iki aylık ortalamalara göre %9,11 artış gösterdi.



Tüketici fiyatlarında yıllık en düşük artış %0,67 ile alkollü içecekler ve tütün grubunda gerçekleşti. Bir önceki yılın aynı ayına göre artışın düşük olduğu diğer ana gruplar sırasıyla, %2,22 ile giyim ve ayakkabı, %5,48 ile haberleşme ve %7,36 ile eğitim oldu. Buna karşılık, bir önceki yılın aynı ayına göre artışın yüksek olduğu ana gruplar ise sırasıyla, %27,40 ile çeşitli mal ve hizmetler, %16,51 ile gıda ve alkolsüz içecekler ve %15,60 ile sağlık oldu.

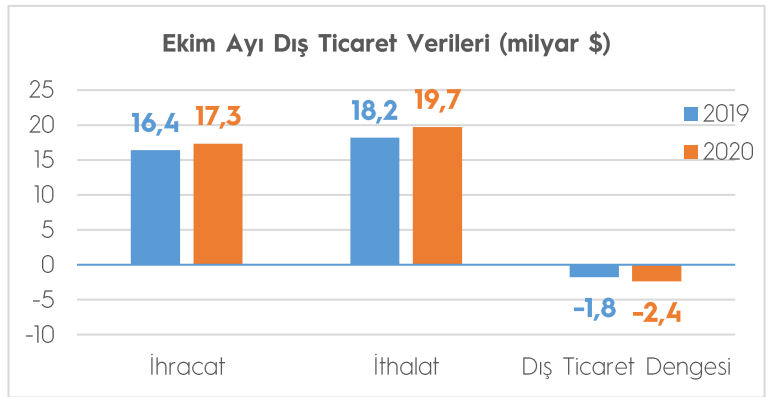
Üretici fiyatlarında ise sanayinin dört ana sektörünün yıllık değişimleri; madencilik ve taş ocakçılığında %17,01, imalatta %19,81 artış, elektrik, gaz üretimi ve dağıtımında %1,62 azalış ve su temininde %12,49 artış olarak gerçekleşti.

Ana sanayi gruplarının yıllık değişimleri; ara malında %23,41, dayanıklı tüketim malında %22,39, dayanıksız tüketim malında %15,36, sermaye malında %24,41 artış; enerjide %2,88 azalış olarak gerçekleşti.

(Kaynak: TÜİK)

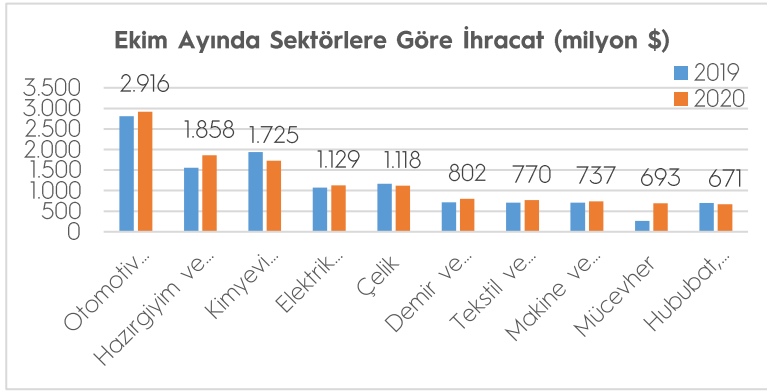
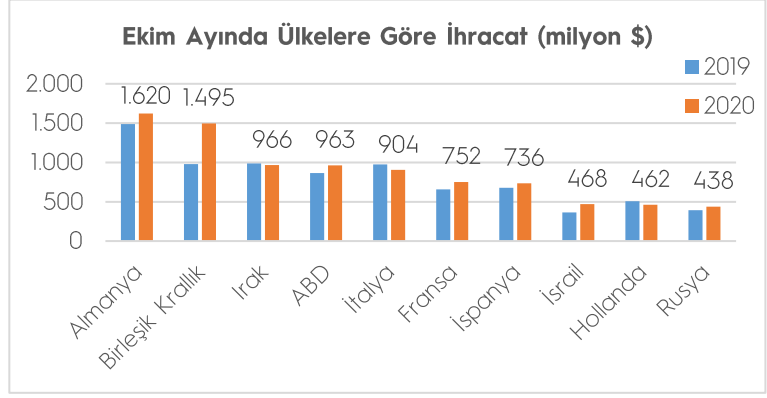
DIŞ TİCARET VERİLERİ

Ekim ayında ihracat geçen yılın aynı dönemine göre yüzde 5,6 artışla 17,33 milyar dolar, ithalat ise yüzde 8,5 artışla 19,73 milyar dolar olarak gerçekleşti. Dış ticaret açığı yüzde 35,7 artarak 2,39 milyar dolar olarak gerçekleşti. İhracatın ithalatı karşılama oranı bir önceki yılın aynı döneminde yüzde 90,3'ten yüzde 87,9'a geriledi.



Yıllıklandırılmış ihracat yüzde 7,2 düşüşle 167,29 milyar dolara gerilerken, Ocak-Ekim dönemi ihracatı yüzde 9,1 düşüşle 135,66 milyar dolar oldu.

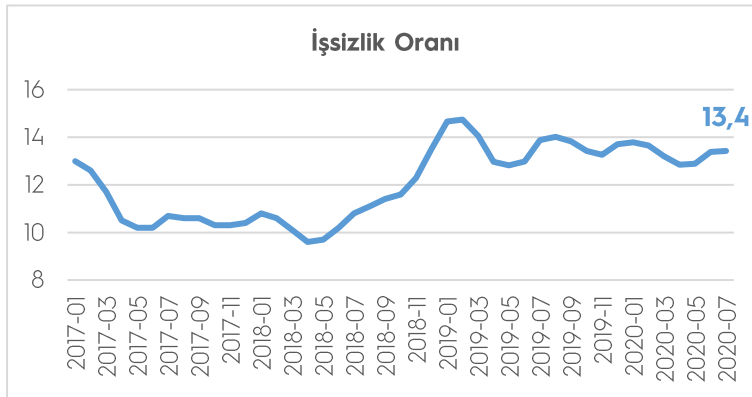
Ekim ayında 208 ülke ve bölgeye ihracat gerçekleştirildi, 118 ülke ve bölgeye ihracat arttı. AB-27'ye ihracat yüzde 4,1 artışla 7,23 milyar dolar oldu. Ekim ayında en çok ihracat gerçekleştirilen ülke 1,62 milyar dolar ile Almanya olurken, Almanya'yı 1,49 milyar dolarla Birleşik Krallık, 966 milyon dolarla Irak ve 963 milyon dolarla ABD izledi.



(Kaynak: Ticaret Bakanlığı, TİM)

Ekim ayında en fazla ihracatı Otomotiv Endüstrisi sektörü gerçekleştirdi. Sektörün ihracatı, bir önceki yılın aynı dönemine göre yüzde 3,7 artarak 2,92 milyar dolar oldu. Otomotiv Endüstrisi sektörünü 1,86 milyar dolarla Hazırgiyim ve Konfeksiyon ile 1,73 milyar dolarla Kimyevi Maddeler ve Mamulleri takip etti.

İŞGÜCÜ İSTATİSTİKLERİ



Temmuz döneminde, bir önceki yılın aynı dönemine göre 1 milyon 254 bin kişi azalarak 27 milyon 263 bin kişi, istihdam oranı ise 2,9 puanlık azalış ile %43,5 oldu.

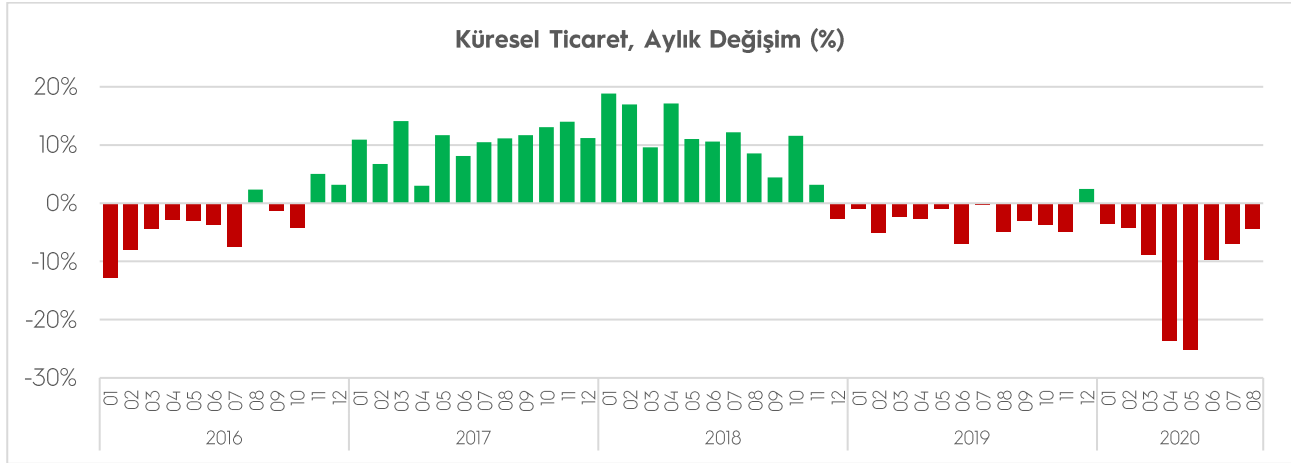
İşgücü 2020 yılı Temmuz döneminde bir önceki yılın aynı dönemine göre 1 milyon 622 bin kişi azalarak 31 milyon 491 bin kişi, işgücüne katılma oranı ise 3,5 puanlık azalış ile %50,3 olarak gerçekleşti.

15-24 yaş grubunu kapsayan genç nüfusta işsizlik oranı bir önceki yılın aynı dönemine göre 1,2 puanlık azalışla %25,9, istihdam oranı ise 4,5 puan azalarak %30,4 oldu. Aynı dönemde işgücüne katılma oranı 6,8 puanlık azalışla %41,0 seviyesinde gerçekleşti. Ne eğitimde ne de istihdamda olanların oranı ise bir önceki yılın aynı dönemine göre 0,4 puanlık artışla %29,8 seviyesinde gerçekleşti.

(Kaynak: TÜİK)

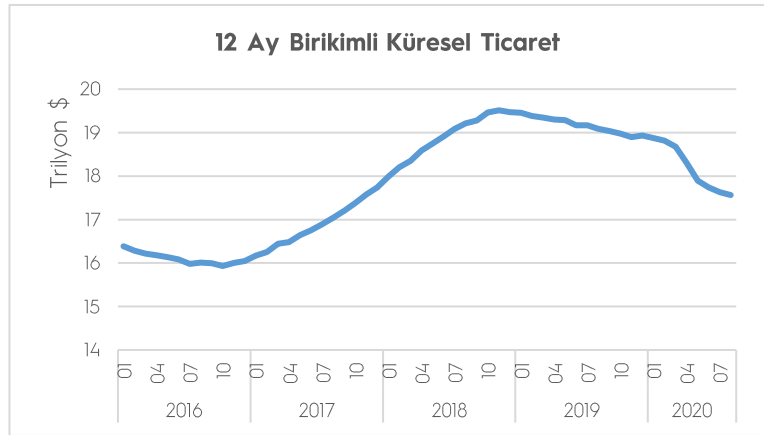
KÜRESEL TİCARET

Dünya Ticaret Örgütü (WTO), küresel ticaretin yaklaşık yüzde 90'ını gerçekleştiren 73 ülkeye ilişkin aylık dış ticaret verilerini açıkladı. Verilere göre, 2018 yılı Aralık ayından bu yana düşüş eğiliminde olan küresel ticaret, Covid-19 salgınının da negatif etkisiyle düşüşünü sürdürdü. 2020 yılı Ağustos ayında bir önceki yılın aynı ayına göre yüzde 4,4 gerileyen küresel ticaret, aylık bazda 1,45 trilyon dolar olarak gerçekleşti.



Ağustos ayında 23 ülkenin ihracatı artarken, 50 ülkenin ihracatı geriledi.

2020 yılı Ağustos ayında, en fazla ihracat gerçekleştiren ülkelerden Almanya'nın ihracatı yüzde 4,6, ABD'nin ihracatı yüzde 14,6, Hollanda'nın ihracatı yüzde 5,4, Japonya'nın ihracatı yüzde 14,6, Güney Kore'nin ihracatı yüzde 10,2, Meksika'nın ihracatı ise yüzde 7,7 geriledi.



Çin'in ihracatı yüzde 9,5, Hong Kong'un ihracatı yüzde 7,2, Belçika'nın ihracatı yüzde 1,1, Tayvan'ın ihracatı yüzde 8,9, Vietnam'ın ihracatı yüzde 7 arttı. Ağustos ayında Türkiye'nin ihracatı yüzde 5,8 gerilemişti.

Yıllıklandırılmış küresel ticaret yüzde 8,0 düşüşle 17,57 trilyon dolar oldu.

(Kaynak: WTO)

TİM ÜLKE BİLGİ NOTLARI



Azerbaycan Ülke Bilgi Notu
Danimarka Ülke Bilgi Notu
Libya Ülke Bilgi Notu
Singapur Ülke Bilgi Notu
Suudi Arabistan Ülke Bilgi Notu
Tayland Ülke Bilgi Notu
Umman Ülke Bilgi Notu
Yeni Zelanda Ülke Bilgi Notu

tim.org.tr/tr/raporlar

VERİ TAKVİMİ

Veri	Tarih
İşgücü İstatistikleri	10.11.2020
Ödemeler Dengesi	11.11.2020
Sanayi Üretim Endeksi	13.11.2020
TCMB Para Politikası Kurulu Toplantısı	19.11.2020
Tüketici Güven Endeksi	20.11.2020
Reel Kesim Güven Endeksi	24.11.2020
Kapasite Kullanım Oranı	24.11.2020
Ekonomik Güven Endeksi	27.11.2020
3. Çeyrek GSYH Verisi	30.11.2020
Küresel Ticaret	01.12.2020
Diő Ticaret Verileri	02.12.2020
Tüketici Fiyat Endeksi	03.12.2020
Yurt İçi Üretici Fiyat Endeksi	03.12.2020