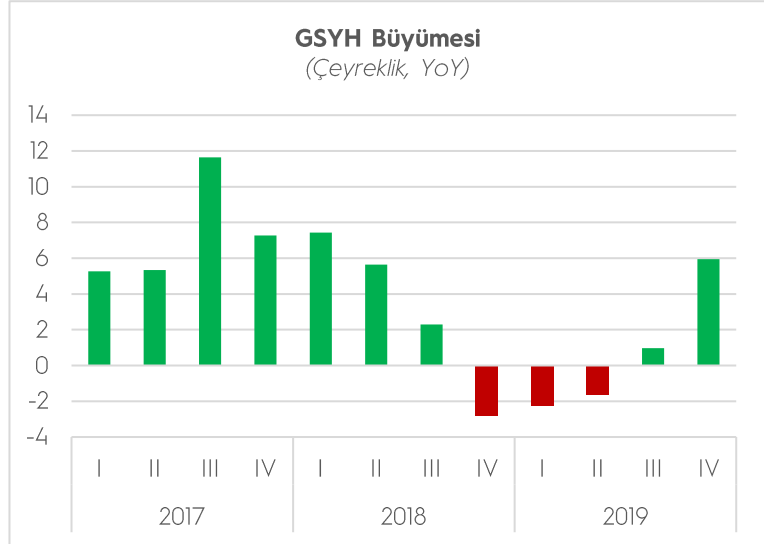


DÖRDÜNCÜ ÇEYREK GSYH VERİSİ

TÜİK tarafından yayımlanan verilere göre Türkiye ekonomisi 2019 yılında yüzde 0,9, 2019-Ç4'te ise yüzde 6 büyüdü. 2019 yılında kişi başı milli gelir 9.127 dolar olarak hesaplandı.

2019 yılında hanehalkı tüketimi yüzde 0,7, kamu tüketimi yüzde 4,4 artarken, yatırımlar yüzde 12,4 azaldı.

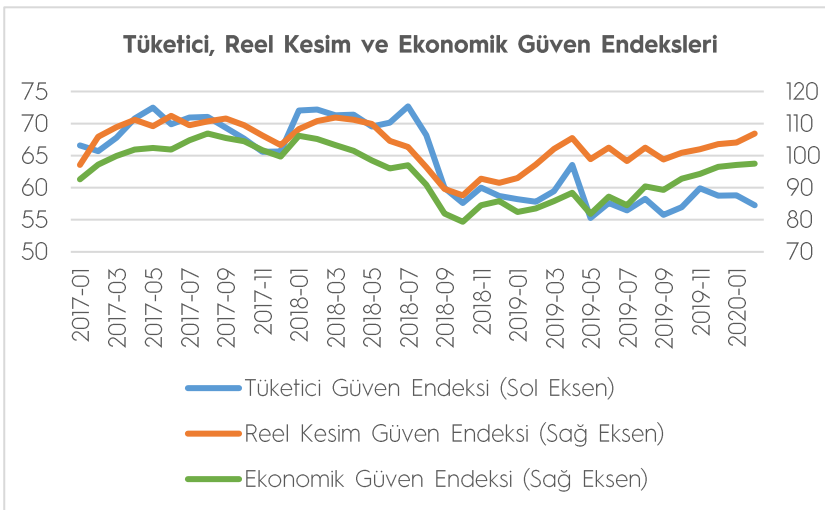
Net ihracatın 2019 yılı büyümesine katkısı 2,3 puan oldu.



Yıl genelinde tarım, ormancılık ve balıkçılık sektörü yüzde 3,3, imalat sanayi yüzde 0,1, hizmetler yüzde 1,5 büyüdü. İnşaat sektörü yüzde 8,6 daraldı.

(Kaynak: TÜİK)

GÜVEN ENDEKSLERİ



2020 yılı Şubat ayında Reel Kesim Güven Endeksi, bir önceki aya göre 2,8 puan artarak 106,9 seviyesinde gerçekleşti. Endeksi oluşturan alt endeksler incelendiğinde, gelecek üç aydaki üretim hacmi, gelecek üç aydaki ihracat sipariş miktarı, mevcut toplam yatırım harcaması, gelecek üç aydaki toplam istihdam miktarı ve son üç aydaki toplam sipariş miktarına ilişkin değerlendirmeler endeksi artış yönünde etkilerken, genel gidişat ve mevcut mamul mal stokuna ilişkin değerlendirmeler endeksi azalış yönünde etkiledi.

Ocak ayında 0,7 puan artış gösteren Tüketici Güven Endeksi, Şubat ayında bir önceki aya göre 1,5 puan gerileyerek 57,3 değerini aldı. Endeks, geçen yılın aynı dönemine göre 0,5 puan düşüş yaşadı. Tasarruf etme ihtimali haricindeki gelecek 12 aylık döneme ilişkin alt endekslerin tamamında düşüş görülüyor.

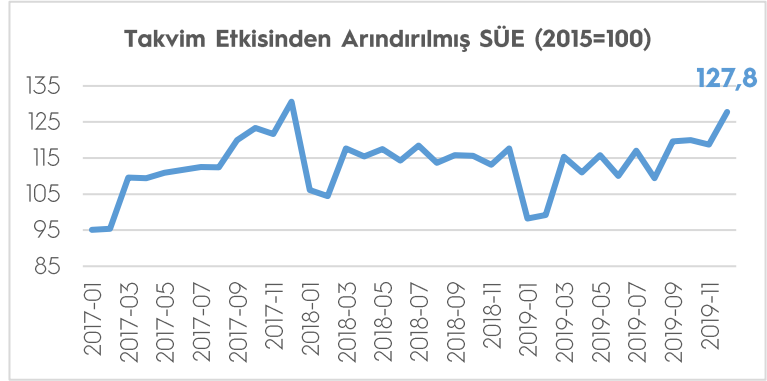
Ekonomik Güven Endeksi ise Şubat ayında bir önceki aya göre 0,4 puan, geçen yılın aynı ayına göre 13,9 puan artışla 97,5 oldu.

Alt endekslerde ise Şubat ayında hizmet sektörü güven endeksi 98,5'e yükselirken, perakende ticaret sektörü güven endeksi 102,9'a, inşaat sektörü güven endeksi 74,5'e geriledi.
(Kaynak: TÜİK, TCMB)

SANAYİ SEKTÖRÜ

Sanayi Üretim Endeksi, Aralık ayında takvim etkisinden arındırılmış seride bir önceki yılın aynı ayına göre yüzde 8,6 artış göstererek 127,8 oldu.

Sanayi Üretim Endeksindeki artışa imalat sanayii 8,1 puan, madencilik 0,4 puan katkı sağladı.

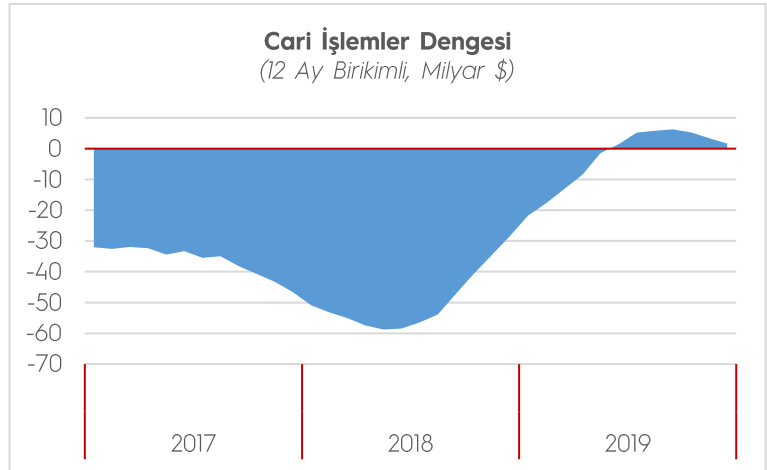


Kapasite Kullanım Oranı (KKO) Şubat ayında bir önceki aya göre 0,5 puan, geçen yılın aynı ayına göre 2 puan artarak yüzde 76 değerine ulaştı.
(Kaynak: TÜİK, TCMB)

ÖDEMELER DENGESİ

2018 yılının Aralık ayında 1,06 milyar dolar fazla veren cari işlemler hesabı, 2019 yılının aynı ayında 2,79 milyar dolar açık verdi. On iki aylık cari işlemler fazlası 1,67 milyar dolar oldu.

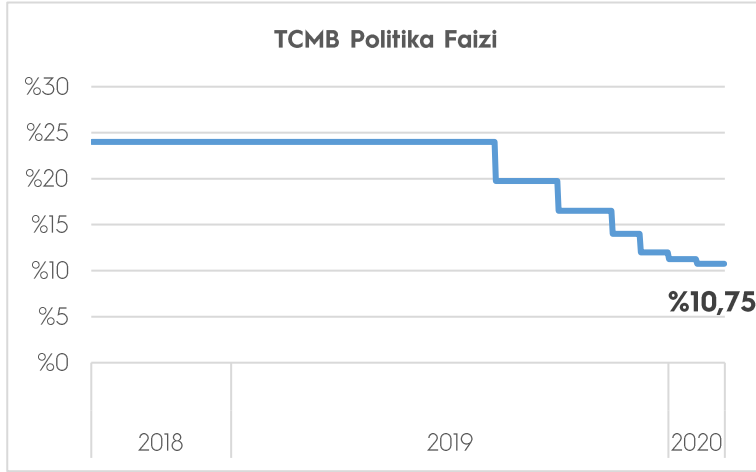
2018 yılında 43 milyar dolar olan dış ticaret açığının 2019 yılında 18,7 milyar dolara gerilemesi ve hizmetler dengesi kaynaklı net gelirlerin 5,7 milyar dolar artması cari işlemler dengesinin 2019 yılında pozitifte dönmesinde etkili oldu.



Hizmetler dengesi altında seyahat kaleminden kaynaklanan net gelirler, 2018 yılının Aralık ayına göre 214 milyon ABD doları tutarında artarak 1.112 milyon ABD dolarına yükseldi. Aralık ayında doğrudan yatırımlardan kaynaklanan net girişler, 2018 yılının aynı ayına göre 582 milyon dolar düşüşle 281 milyon dolar olurken, portföy yatırımları 871 milyon dolar net çıkış kaydetti. Alt kalemler itibarıyla incelendiğinde, yurt dışı yerleşiklerin hisse senedi piyasasında 89 milyon dolar ve devlet iç borçlanma senetleri piyasasında 12 milyon dolar net alış yaptığı görülüyor. TCMB rezervlerinde ise Aralık ayında 539 milyon dolar net düşüş gözlemlendi.

(Kaynak: TCMB)

TCMB PARA POLİTİKASI KURULU TOPLANTISI



TCMB, 19 Şubat tarihli Para Politikası Kurulu (PPK) toplantısında politika faizini yüzde 11,25'ten yüzde 10,75'e indirdi. Yapılan açıklamada, iktisadi faaliyetlerdeki toparlanma eğiliminin ve iktisadi faaliyetin sektörel yayılımındaki iyileşmenin devam ettiği, yatırımlarda ve istihdamda toparlanma sinyalleriyle olduğu, ancak zayıf seyrin sürdüğü belirtildi. Ayrıca, dezenflasyon süreci ve finansal koşullardaki iyileşmeyle birlikte

ekonomideki toparlanmanın devam edeceği öngörüsüne de yer verildi.

Önümüzdeki dönemle ilgili olarak, korumacılık önlemlerinin, küresel ekonomi politikalarına dair diğer belirsizliklerin ve jeopolitik gelişmelerin yanı sıra son dönemde ortaya çıkan salgın hastalığın sermaye akımları, dış ticaret ve emtia fiyatları kanalıyla oluşturabileceği etkilerin yakından takip edildiği belirtildi.

(Kaynak: TCMB)

ENFLASYON

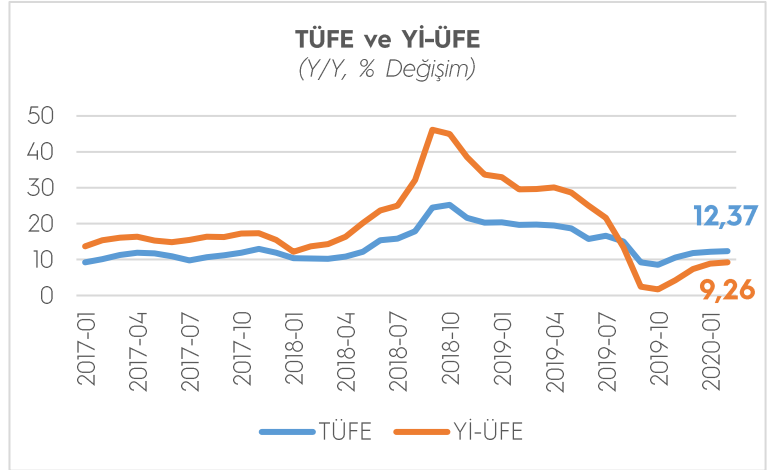
Şubat ayında enflasyon bir önceki aya göre yüzde 0,35 olurken bir önceki yılın aynı ayına göre ise yüzde 12,37 oldu.

Yurt içi üretici fiyatları enflasyonu ise bir önceki aya göre 0,48 bir önceki yılın aynı ayına göre ise yüzde 9,26 olarak gerçekleşti.

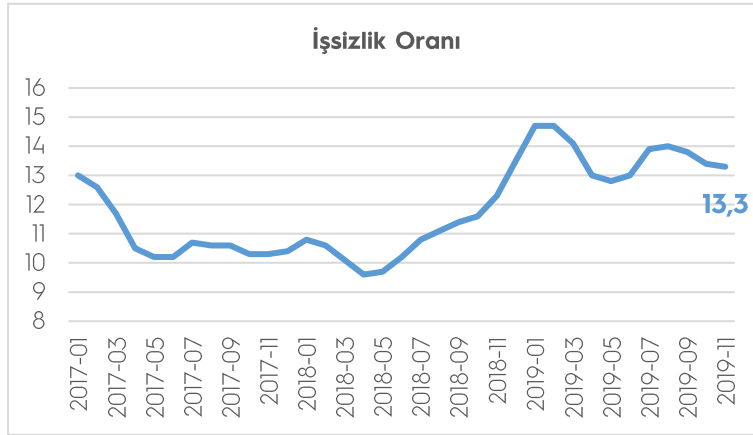
Yıllık bazda tüketici enflasyonu artışında en büyük etken 2,59 puan katkıyla gıda ve alkolsüz içecekler, 2,21 puan katkıyla konut ve 1,96 puan katkıyla ulaştırma kalemleri oldu. En fazla artış gösteren harcama grupları ise yüzde 40,15 ile alkollü içecekler ve tütün, yüzde 16,44 ile çeşitli mal ve hizmetler ve yüzde 15,31 ile konut oldu.

Üretici fiyatlarında ise ana gruplarda en yüksek artış yüzde 12,77 ile dayanıksız tüketim malı grubunda gerçekleşirken, en düşük artış yüzde 6,46 ile ara malı grubunda gerçekleşti.

(Kaynak: TÜİK)



İŞGÜCÜ İSTATİSTİKLERİ



Kasım ayında işsizlik oranı 0,1 puan düşüş ile yüzde 13,3 seviyesinde gerçekleşti. Tarım dışı işsizlik oranı 1,1 puanlık artış ile yüzde 15,4 olurken genç nüfusta işsizlik oranı yüzde 24,5 oldu.

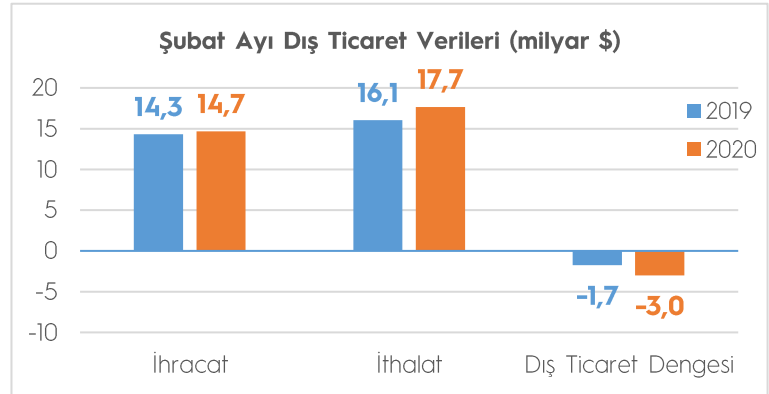
İşsiz sayısı 2019 yılı Kasım döneminde bir önceki yılın aynı dönemine göre 327 bin kişi artarak 4 milyon 308 bin kişi oldu.

İşgücü, 2019 yılı Kasım döneminde bir önceki yılın aynı dönemine göre 182 bin kişi artarak 32 milyon 477 bin kişi, işgücüne katılma oranı ise 0,5 puanlık azalış ile yüzde 52,5 olarak gerçekleşti. Ne eğitimde ne istihdamda olan genç nüfus 224 bin kişi arttı.

(Kaynak: TÜİK)

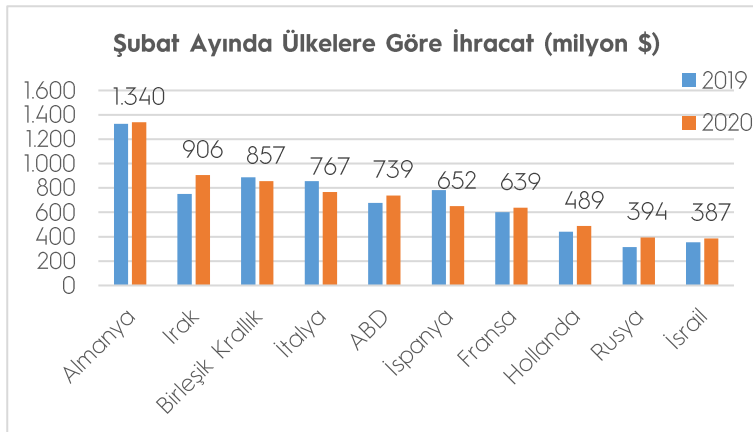
DIŞ TİCARET VERİLERİ

Ticaret Bakanlığı verilerine göre Şubat ayında ihracat geçen yılın aynı dönemine göre yüzde 2,3 artışla 14,7 milyar dolar oldu. Böylece Şubat ayında, tüm zamanların en yüksek Şubat ayı ihracatı gerçekleşti. İthalat ise yüzde 9,9 artışla 17,7 milyar dolara yükseldi.



Şubat ayında dış ticaret açığı

yüzde 72,9 artarak 3 milyar dolar olarak gerçekleşti. İhracatın ithalatı karşılama oranı bir önceki yılın aynı döneminde yüzde 89,2'den yüzde 83'e geriledi. Yıllıklandırılmış ihracat yüzde 2 artışla 182,1 milyar dolar olurken, yıllıklandırılmış ithalat yüzde 2,9 düşüşle 215 milyar dolar oldu.

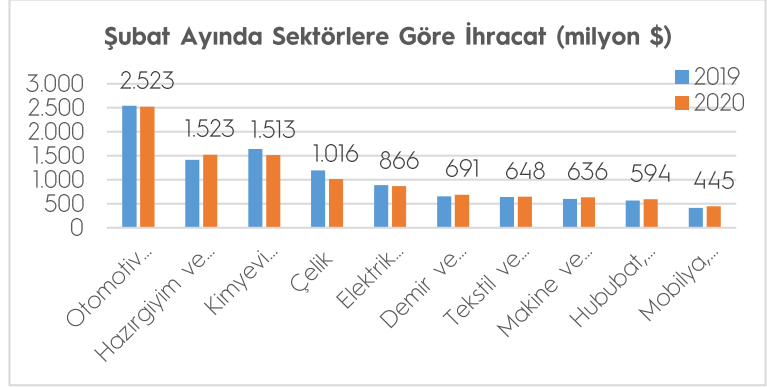


Şubat ayında 207 ülke ve bölgeye ihracat gerçekleştirildi, 122 ülke ve bölgeye ihracat arttı. Avrupa Birliği'ne ihracat yüzde 4,6 düşüşle 7,1 milyar dolar oldu.

Şubat ayında en çok ihracat gerçekleştirilen ülke 1,3 milyar dolar ile Almanya olurken, Almanya'yı 906 milyon dolarla Irak, 857 milyon dolarla Birleşik Krallık izledi.

Türkiye İhracatçılar Meclisi (TİM) verilerine göre Şubat ayında en fazla ihracatı otomotiv sektörü gerçekleştirdi. Sektörün ihracatı, bir önceki yılın aynı dönemine göre yüzde 0,9 düşerek 2,52 milyar dolar oldu. Otomotiv sektörünü 1,52 milyar dolarla kimyevi maddeler, 1,51 milyar dolarla hazır giyim ve konfeksiyon takip etti. Şubat ayında toplam 39.248 firma ihracat yaparken, 1.555 firma ilk defa ihracat gerçekleştirdi.

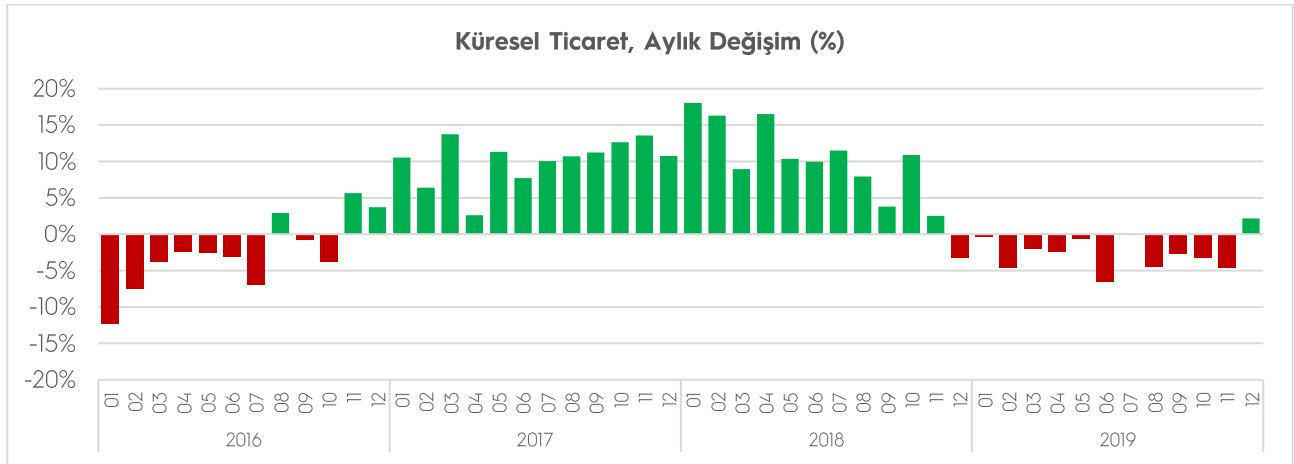
(Kaynak: Ticaret Bakanlığı, TİM)



KÜRESEL TİCARET

Dünya Ticaret Örgütü (WTO), küresel ticaretin yaklaşık yüzde 90'ını gerçekleştiren 70 ülkeye ilişkin aylık dış ticaret verilerini açıkladı. Verilere göre, 2018 yılı Aralık ayından bu yana düşüş gösteren küresel ticaret, 2019 yılı Aralık ayında bir önceki yılın aynı ayına göre yüzde 2,2 artarak aylık bazda 1,56 trilyon dolar olarak gerçekleşti.

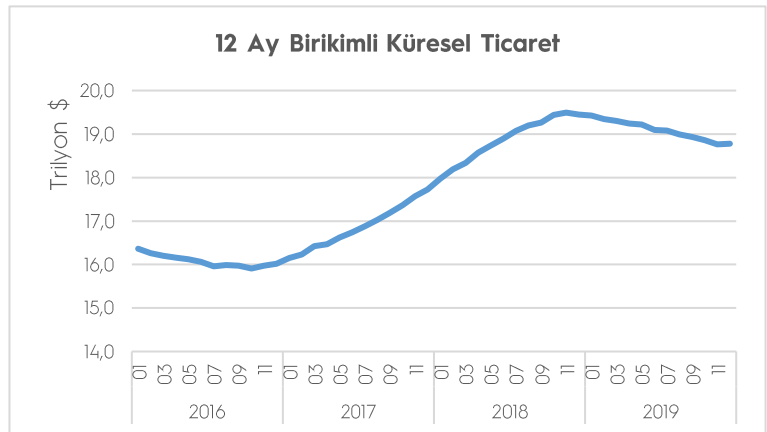
2015 ve 2016 yılındaki gerilemenin ardından 2017 ve 2018'de toparlanan küresel ticaret, 2019 yılı boyunca düşüş eğilimini sürdürdü.



Aralık ayında 43 ülkenin ihracatı artarken, 29 ülkenin ihracatı geriledi.

2019 yılında Çin'in ihracatı yüzde 0,5 artarken, ABD'nin ihracatı yüzde 1,2, Almanya'nın ihracatı yüzde 4,6, Güney Kore'nin ihracatı yüzde 10,3 geriledi. Aynı dönemde en yüksek artış yüzde 8,4 ile Vietnam'da gerçekleşti. Küresel ticaret yüzde 3,4 düşüşle 18,78 trilyon dolar oldu.

(Kaynak: WTO)



ŐUBAT AYINDA YAYINLANAN TİM RAPORLARI



İhracat 2020 Raporu
Azerbaycan Ülke Bilgi Notu
Katar Ülke Bilgi Notu
COVID-19 Salgını Bilgi Notu

tim.org.tr/tr/raporlar

VERİ TAKVİMİ

Veri	Tarih
İřgücü İstatistikleri	10.03.2020
Sanayi Üretim Endeksi	13.03.2020
Ödemeler Dengesi	11.03.2020
TCMB Para Politikası Kurulu Toplantısı	19.03.2020
Tüketici Güven Endeksi	23.03.2020
Reel Kesim Güven Endeksi	25.03.2020
Kapasite Kullanım Oranı	25.03.2020
Ekonomik Güven Endeksi	27.03.2020
Küresel Ticaret	28.03.2020
Diő Ticaret Verileri	03.04.2020
Tüketici Fiyat Endeksi	03.04.2020
Yurt İçi Üretici Fiyat Endeksi	03.04.2020