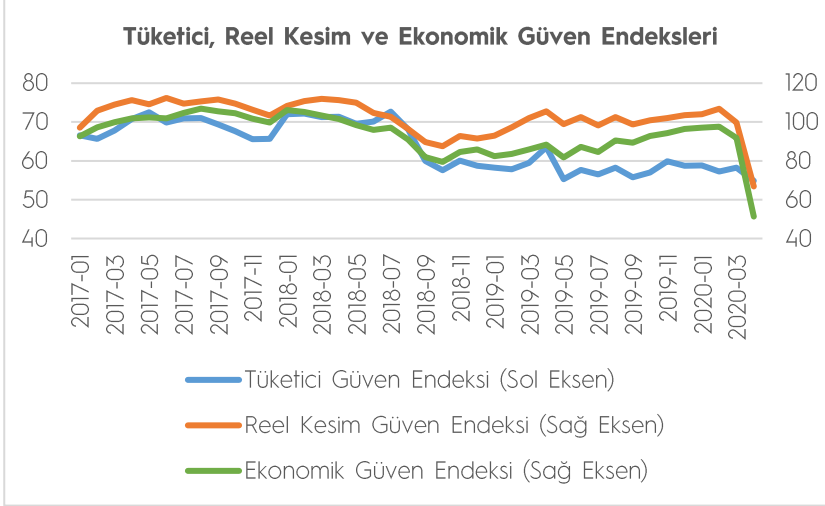


GÜVEN ENDEKSLERİ



2020 yılı Nisan ayında Reel Kesim Güven Endeksi, bir önceki aya göre 32,9 puan azalarak 66,8 seviyesinde gerçekleşti. Endeksi oluşturan alt endeksler incelendiğinde, mevcut mamul mal stokuna ilişkin değerlendirmeler endeksi artış yönünde etkilerken, gelecek üç aydaki ihracat sipariş miktarı, genel gidişat, gelecek üç aydaki üretim hacmi, sabit sermaye yatırım harcaması,

gelecek üç aydaki toplam istihdam miktarı, mevcut toplam sipariş miktarı ve son üç aydaki toplam sipariş miktarına ilişkin değerlendirmeler endeksi azalış yönünde etkiledi.

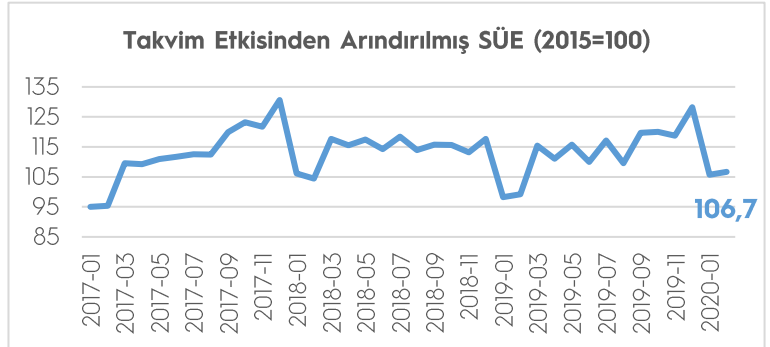
Mart ayında 0,9 puan artış gösteren Tüketici Güven Endeksi, Nisan ayında bir önceki aya göre tekrar gerileyerek 3,3 puan düşüşle 54,9 değerini aldı. Endeks, geçen yılın aynı dönemine göre 8,6 puan düşüş yaşadı.

Ekonomik Güven Endeksi ise Nisan ayında bir önceki aya göre 40,5 puan, geçen yılın aynı ayına göre ise 37,1 puan düşüşle 51,3 oldu. Alt endekslerde ise Nisan ayında hizmet sektörü güven endeksi 46,1'e, perakende ticaret sektörü güven endeksi 75,2'ye, inşaat sektörü güven endeksi 44,7'ye geriledi.

(Kaynak: TÜİK, TCMB)

SANAYİ SEKTÖRÜ

Sanayi Üretim Endeksi, Şubat ayında takvim etkisinden arındırılmış seride bir önceki yılın aynı ayına göre %7,5 bir önceki aya göre ise %0,9 artış göstererek 106,7 oldu. Sanayinin alt sektörleri incelendiğinde, bir önceki aya göre madencilik ve taşocakçılığı sektörü endeksi %5,8 azalırken, imalat sanayi sektörü endeksi %1,6 ve elektrik, gaz, buhar ve iklimlendirme sektörü endeksi %1,3 arttı.



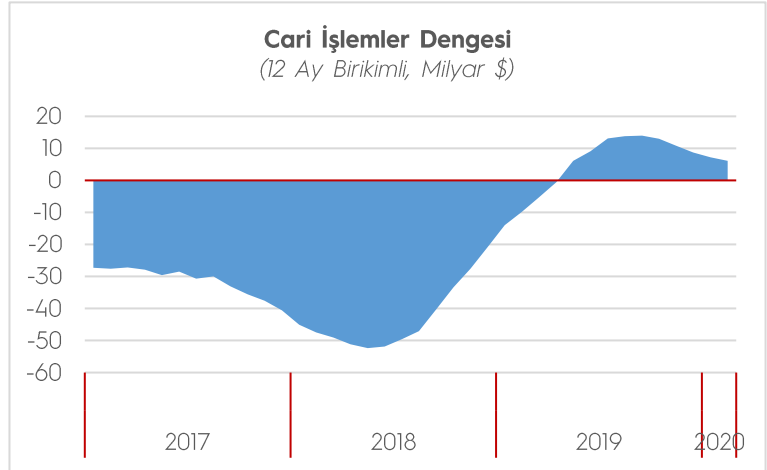
Kapasite Kullanım Oranı (KKO) Mart ayında bir önceki aya göre 13,7 puan, geçen yılın aynı ayına göre ise 13,4 puan düşüşle yüzde 61,6 oldu.

(Kaynak: TÜİK, TCMB)

ÖDEMELER DENGESİ

Cari işlemler açığı, bir önceki yılın aynı ayına göre 1,1 milyar dolar artarak 1 milyar 230 milyon dolar olarak gerçekleşti. On iki aylık cari işlemler dengesi ise 6,1 milyar dolar fazla verdi.

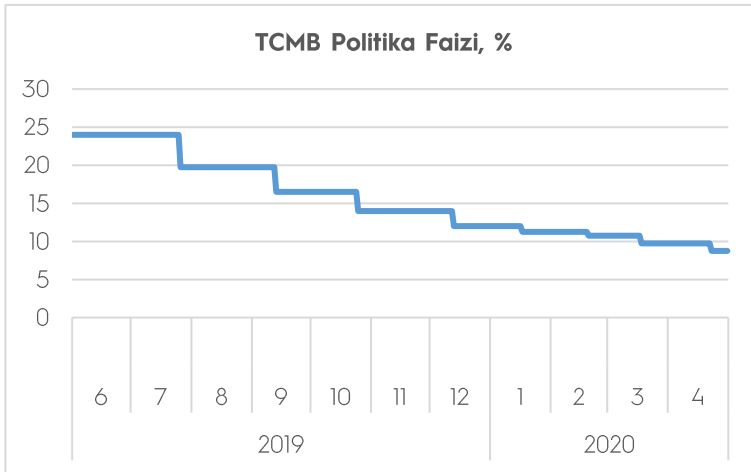
Dış ticaret açığı bir önceki yılın aynı ayına göre 1,2 milyar dolar artarak 1,9 milyar dolara yükselirken, hizmetler dengesi kaynaklı girişler bir önceki yılın aynı ayına göre 315 milyon dolar artarak 1,5 milyar dolara ulaştı. Altın ve enerji hariç cari işlemler hesabı ise, 2,6 milyar dolar fazla verdi.



Şubat ayında doğrudan yatırımlardan kaynaklanan net girişler, bir önceki yılın aynı ayına göre 129 milyon dolar azalarak 309 milyon dolar olarak gerçekleşti. Portföy yatırımları 382 milyon dolar tutarında net giriş kaydetti. Alt kalemler itibarıyla incelendiğinde, yurt dışı yerleşiklerin hisse senedi piyasasında 687 milyon dolar ve devlet iç borçlanma senetleri piyasasında 1,8 milyar dolar net satış yaptığı görülüyor.

TCMB rezervlerinde ise Şubat ayında 3,3 milyar dolar net artış gözlemlendi.
(Kaynak: TCMB)

TCMB PARA POLİTİKASI KURULU TOPLANTISI



TCMB, 22 Nisan tarihli Para Politikası Kurulu (PPK) toplantısında politika faizini yüzde 9,75'ten yüzde 8,75'e indirdi. Yapılan açıklamada, korona virüs salgınına ilişkin gelişmelere bağlı olarak küresel büyüme görünümündeki zayıflamanın derinleştiği, gelişmiş ve gelişmekte olan ülke merkez bankalarının genişleyici yönde adımlar atmaya devam ettiği, Ocak ve Şubat aylarında finansal koşullardaki iyileşmenin de katkı-

siyla güçlü bir eğilim sergileyen iktisadi faaliyetin, korona virüs salgınının dış ticaret, turizm ve iç talep üzerindeki etkilerine bağlı olarak Mart ayı ortalarından itibaren zayıflamaya başladığı yorumlarına yer verildi.

İç talep koşulları ve üretici fiyatlarındaki gelişmelere bağlı olarak çekirdek enflasyon göstergelerinin eğilimleri ılımlı seyrettiği, küresel gelişmeler paralelinde Türk lirasında gözlenen değer kaybına karşın, başta ham petrol ve metal fiyatları olmak üzere uluslararası emtia fiyatlarındaki keskin düşüşün devamının enflasyon görünümünü olumlu etkilediği bildirildi.

(Kaynak: TCMB)

ENFLASYON

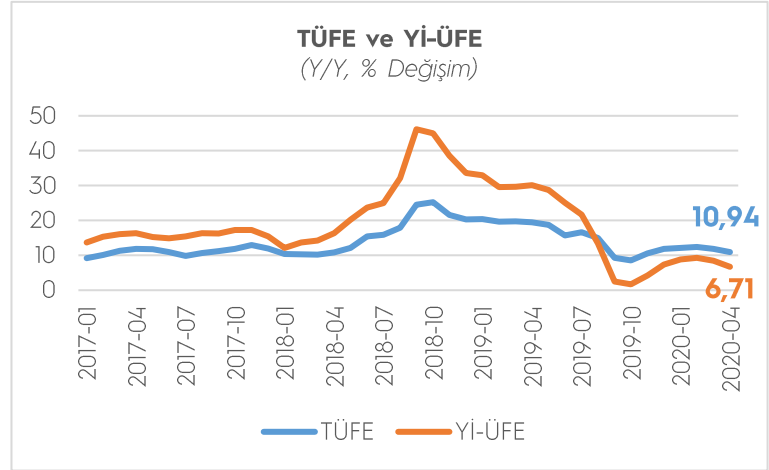
Şubat ayında enflasyon bir önceki aya göre yüzde 0,85 olurken bir önceki yılın aynı ayına göre ise yüzde 10,94 oldu.

Yurt içi üretici fiyatları enflasyonu ise bir önceki aya göre 1,28 bir önceki yılın aynı ayına göre ise yüzde 6,71 olarak gerçekleşti.

Yıllık bazda tüketici enflasyonu artışında en büyük etken 2,78 puan katkıyla gıda ve alkolsüz içecekler, 2,06 puan katkıyla konut ve 1,36 puan katkıyla alkollü içecekler ve tütün kalemleri oldu. En fazla artış gösteren harcama grupları ise yüzde 31,32 ile alkollü içecekler ve tütün, yüzde 20,34 ile çeşitli mal ve hizmetler ve yüzde 14,52 ile konut oldu.

Üretici fiyatlarında ise ana gruplarda en yüksek artış yüzde 12,86 ile elektrik, gaz, buhar grubunda gerçekleşirken, enerji grubu yüzde 11,25 geriledi.

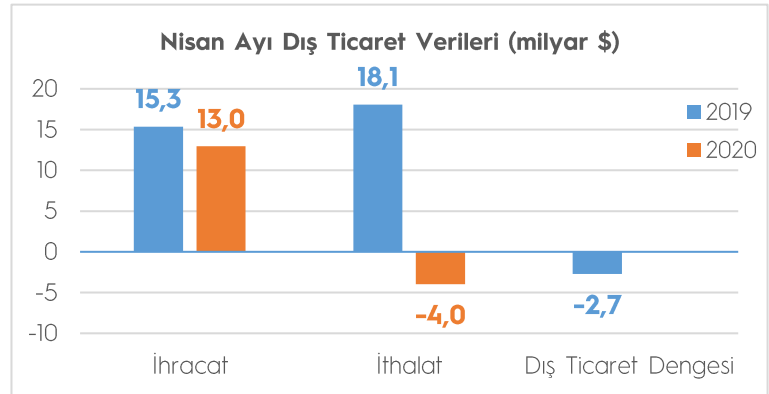
(Kaynak: TÜİK)



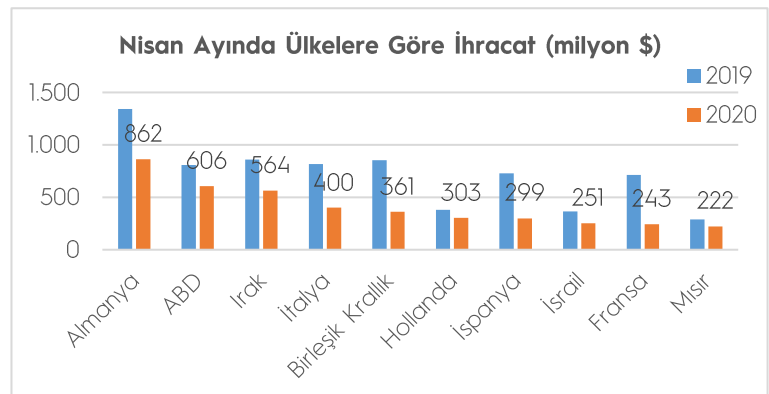
DIŞ TİCARET VERİLERİ

Ticaret Bakanlığı verilerine göre Nisan ayında ihracat geçen yılın aynı dönemine göre yüzde 41,4 düşüşle 9 milyar dolar oldu. İthalat ise yüzde 28,3 düşüşle 13 milyar dolara geriledi.

Nisan ayında dış ticaret açığı yüzde 45,1 artarak 4 milyar dolar olarak gerçekleşti. İhracatın ithalatı karşılama oranı bir önceki yılın aynı döneminde yüzde 84,9'dan yüzde 69,4'e geriledi. Yıllıklandırılmış ihracat yüzde 3,7 düşüşle 172,7 milyar dolar olurken, yıllıklandırılmış ithalat yüzde 1,8 düşüşle 210,4 milyar dolar oldu.

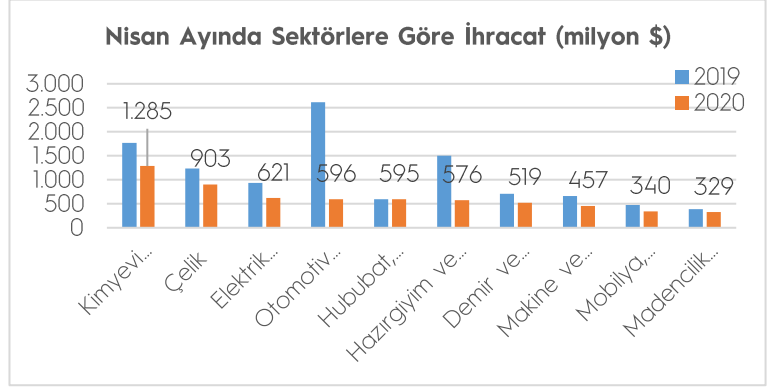


Nisan ayında 205 ülke ve bölgeye ihracat gerçekleştirildi, 53 ülke ve bölgeye ihracat arttı. Avrupa Birliği'ne ihracat yüzde 49 düşüşle 3,7 milyar dolar oldu. Nisan ayında en çok ihracat gerçekleştirilen ülke 862 milyon dolar ile Almanya olurken, Almanya'yı 606 milyon dolarla ABD, 564 milyon dolarla Irak ve 400 milyon dolarla İtalya izledi.

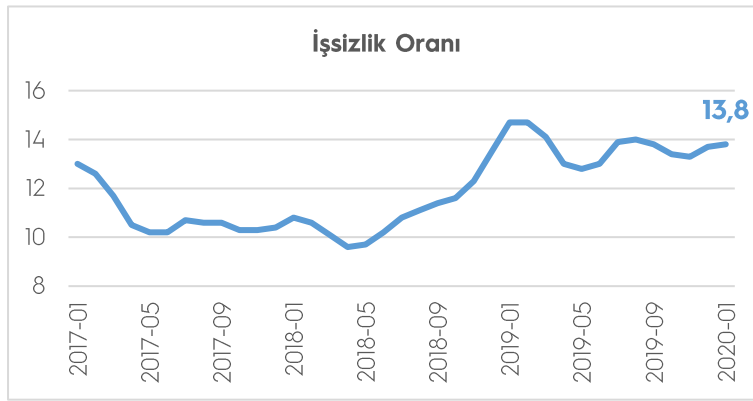


Türkiye İhracatçılar Meclisi (TİM) verilerine göre Mart ayında en fazla ihracatı kimyevi maddeler sektörü gerçekleştirdi. Sektörün ihracatı, bir önceki yılın aynı dönemine göre yüzde 27,3 düşerek 1,3 milyar dolar oldu. Kimyevi maddeler sektörünün 903 milyon dolarla çelik, 621 milyon dolarla elektrik elektronik sektörleri takip etti.

(Kaynak: Ticaret Bakanlığı, TİM)



İŞGÜCÜ İSTATİSTİKLERİ



Ocak ayında işsizlik oranı 0,1 puan artış ile yüzde 13,8 seviyesinde gerçekleşti. Tarım dışı işsizlik oranı 1,1 puanlık düşüş ile yüzde 15,7 olurken genç nüfusta işsizlik oranı yüzde 24,5 oldu.

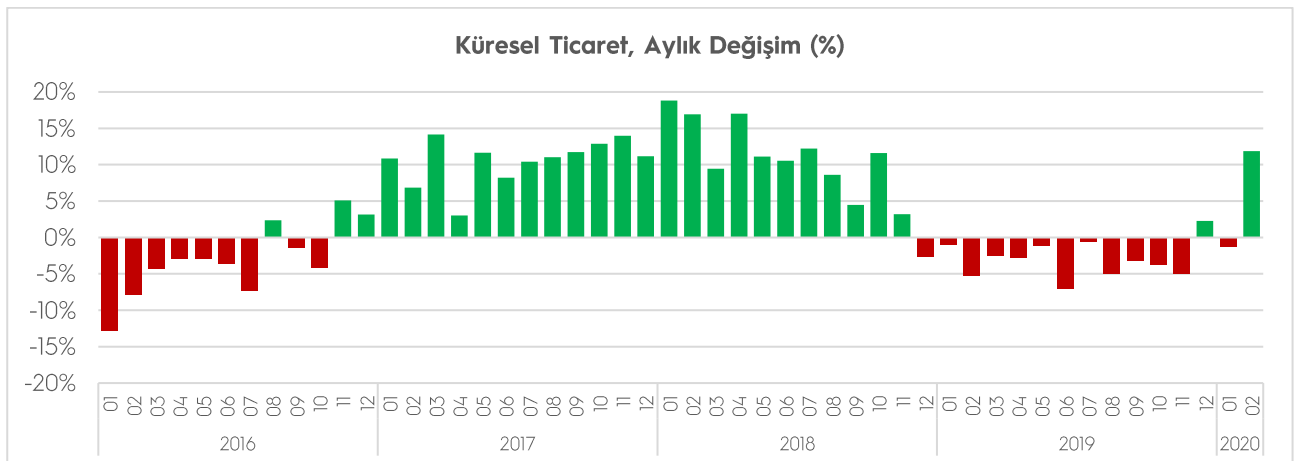
Ocak ayında işsiz sayısı bir önceki yılın aynı ayına göre 306 bin kişi azalarak 4 milyon 362 bin kişi oldu.

İşgücü, Ocak ayında bir önceki yılın aynı ayına göre 196 bin kişi azalarak 31 milyon 629 bin kişi, işgücüne katılma oranı ise 1,2 puanlık düşüş ile yüzde 51,0 olarak gerçekleşti. Ne eğitimde ne istihdamda olan genç nüfus 94 bin kişi artarak 5 milyon 269 bin kişi oldu.

(Kaynak: TÜİK)

KÜRESEL TİCARET

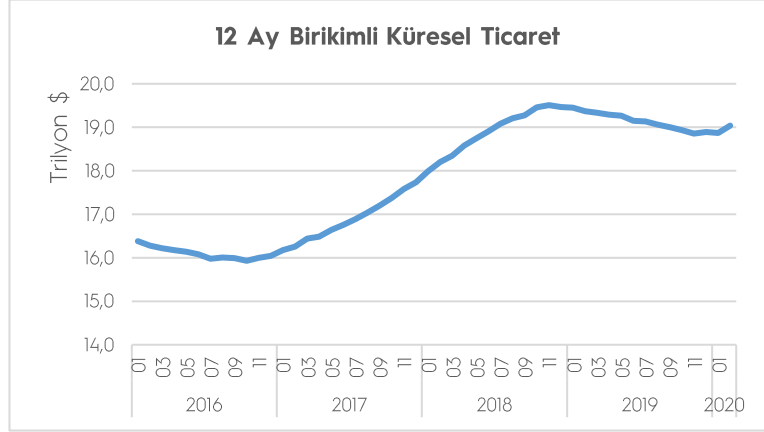
Dünya Ticaret Örgütü (WTO), küresel ticaretin yaklaşık yüzde 90'ını gerçekleştiren 68 ülkeye ilişkin aylık dış ticaret verilerini açıkladı. Verilere göre, 2019 yılı boyunca düşüş eğiliminde olan küresel ticaret, 2020 yılı Şubat ayında bir önceki yılın aynı ayına göre yüzde 11,9 artış kaydederek aylık bazda 1,58 trilyon dolar olarak gerçekleşti.



Őubat ayında 32 ülkenin ihracatı artarken, 36 ülkenin ihracatı geriledi.

2020 yılı Ocak ayında ABD'nin ihracatı yüzde 1,1, İtalya'nın ihracatı yüzde 2,8, Güney Kore'nin ihracatı yüzde 3,8 artarken, Almanya'nın ihracatı yüzde 3,5, Japonya'nın ihracatı yüzde 0,6 geriledi. Yıllıklandırılmış küresel ticaret yüzde 1,7 düşüőle 19,04 trilyon dolar oldu.

(Kaynak: WTO)



NİSAN AYINDA YAYIMLANAN TİM RAPOR VE BİLGİ NOTLARI



- Almanya Hedef Pazar Ülke Analizi
- Gana Ülke Bilgi Notu
- Kenya Ülke Bilgi Notu
- Mısır Ülke Bilgi Notu
- Romanya Ülke Bilgi Notu
- Pakistan Ülke Bilgi Notu

tim.org.tr/tr/raporlar

VERİ TAKVİMİ

Veri	Tarih
İőgücü İstatistikleri	11.05.2020
Ödemeler Dengesi	13.05.2020
Sanayi Üretim Endeksi	14.05.2020
Tüketici Güven Endeksi	20.05.2020
TCMB Para Politikası Kurulu Toplantısı	21.05.2020
Reel Kesim Güven Endeksi	22.05.2020
Kapasite Kullanım Oranı	22.05.2020
Ekonomik Güven Endeksi	28.05.2020
Küresel Ticaret	30.05.2020
Dıő Ticaret Verileri	3.06.2020
Tüketici Fiyat Endeksi	3.06.2020
Yurt İçi Üretici Fiyat Endeksi	3.06.2020