

IMF KÜRESEL EKONOMİK GÖRÜNÜM RAPORU

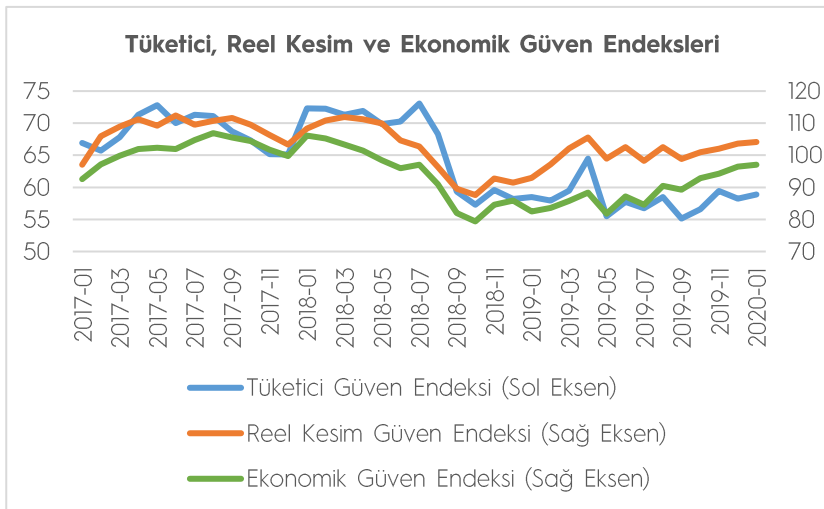
IMF, yayımladığı “Küresel Ekonomik Görünüm Raporu” güncellemesinde bazı ekonomilerdeki 2020 ve 2021 büyüme beklentilerini revize etti. Yapılan revizeler “Geçici Dengelenme, Durgun Toparlanma” başlığıyla yayımlandı.

Küresel büyüme beklentisi 2020 ve 2021 yılları için aşağı yönlü revize edilerek sırasıyla yüzde 3,3 ve yüzde 3,4 oldu. Çin, Japonya ve Brezilya için 2020 büyüme beklentileri aşağı yönlü revize edilirken, Türkiye için büyüme beklentisi değişmedi.

ABD-Çin tarafından gelen pozitif gelişmeler, anlaşmalı Brexit’in kesinleşmesi ve merkez bankalarından gelen faiz indirimleri dengelenme emarelerini güçlendirirken, ülkelerin ticaret politikalarındaki belirsizlikler, jeopolitik gerilimler ve gelişen piyasalara özgü stres faktörlerinin küresel ekonomik faaliyetleri, özellikle de imalat sanayii ve ticareti baskıladığı belirtildi.
(Kaynak: IMF)

Değişim (%)	Tahminler				Ekim 2019 Tahminine Göre Değişim	
	2018	2019	2020	2021	2020	2021
Dünya	3,6	2,9	3,3	3,4	-0,1	-0,2
Gelişmiş Ülkeler	2,2	1,7	1,6	1,6	-0,1	0,0
ABD	2,9	2,3	2,0	1,7	-0,1	0,0
Euro Bölgesi	1,9	1,2	1,3	1,4	-0,1	0,0
Almanya	1,5	0,5	1,1	1,4	-0,1	0,0
Fransa	1,7	1,3	1,3	1,3	0,0	0,0
İtalya	0,8	0,2	0,5	0,7	0,0	-0,1
İspanya	2,4	2,0	1,6	1,6	-0,2	-0,1
Japonya	0,3	1,0	0,7	0,5	0,2	0,0
Birleşik Krallık	1,3	1,3	1,4	1,5	0,0	0,0
Kanada	1,9	1,5	1,8	1,8	0,0	0,0
Gelişmekte Olan Ülkeler	4,5	3,7	4,4	4,6	-0,2	-0,2
ASEAN	5,2	4,7	4,8	5,1	-0,1	-0,1
Çin	6,6	6,1	6,0	5,8	0,2	-0,1
Hindistan	6,8	4,8	5,8	6,5	-1,2	-0,9
Rusya	2,3	1,1	1,9	2,0	0,0	0,0
Brezilya	1,3	1,2	2,2	2,3	0,2	-0,1
Meksika	2,1	0,0	1,0	1,6	-0,3	-0,3
Güney Afrika	0,8	0,4	0,8	1,0	-0,3	-0,4
Türkiye	2,8	0,2	3,0	3,0	0,0	0,0

GÜVEN ENDEKSLERİ



Reel Kesim Güven Endeksi (RKGE) Ocak ayında bir önceki aya göre 0,5 puan artarak 104,1 seviyesine yükseldi. Endeksi oluşturan kalemlerden, gelecek üç aydaki üretim hacmi, gelecek üç aydaki ihracat sipariş miktarı, genel gıda dışat ve gelecek üç aydaki toplam istihdam miktarına ilişkin değerlendirmeler endeksi artış yönünde etkilerken, sabit sermaye yatırım harcaması,

son üç aydaki toplam sipariş miktarı, mevcut toplam sipariş miktarı ve mevcut mamul mal stokuna ilişkin değerlendirmeler endeksi negatif yönde etkiledi.

2019 Nisan ayından bu yana gerileme eğiliminde olan arındırılmamış Tüketici Güven Endeksi, Ocak ayında bir önceki aya göre 0,7 puan artışla 58,9 değerini aldı. Endeks, geçen yılın aynı dönemine göre yüzde ise 0,4 artış kaydetti. Gelecek 12 aylık döneme ilişkin alt endekslerin de Ocak ayında toparlandığı görülüyor.

Ekonomik Güven Endeksi ise Ocak ayında bir önceki aya göre 0,6 puan, geçen yılın aynı ayına göre 14,6 puan artışla 97,1 oldu.

Alt endekslerde ise Ocak ayında hizmet sektörü güven endeksi 95,2'ye, perakende ticaret sektörü güven endeksi 105'e, inşaat sektörü güven endeksi 78,9'a yükseldi.

(Kaynak: TÜİK, TCMB)

SANAYİ SEKTÖRÜ

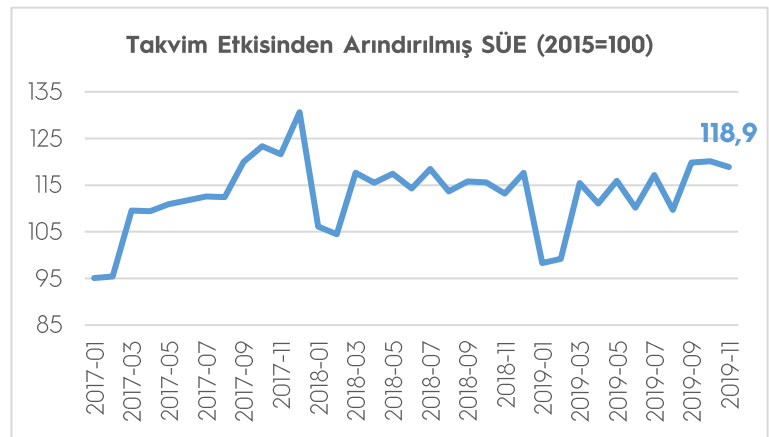
Sanayi Üretim Endeksi, Kasım ayında takvim etkisinden arındırılmış seride bir önceki yılın aynı ayına göre yüzde 5,1 artış göstererek 118,9 oldu.

Sanayi Üretim Endeksindeki artışa imalat sanayii 4,7 puan, madencilik 0,3 puan katkı sağladı.

Kapasite Kullanım Oranı (KKO)

Ocak ayında bir önceki aya göre 1,5 yüzde puan gerilerken, geçen yılın aynı ayına göre 1,1 puan artarak yüzde 75,5 değerini aldı.

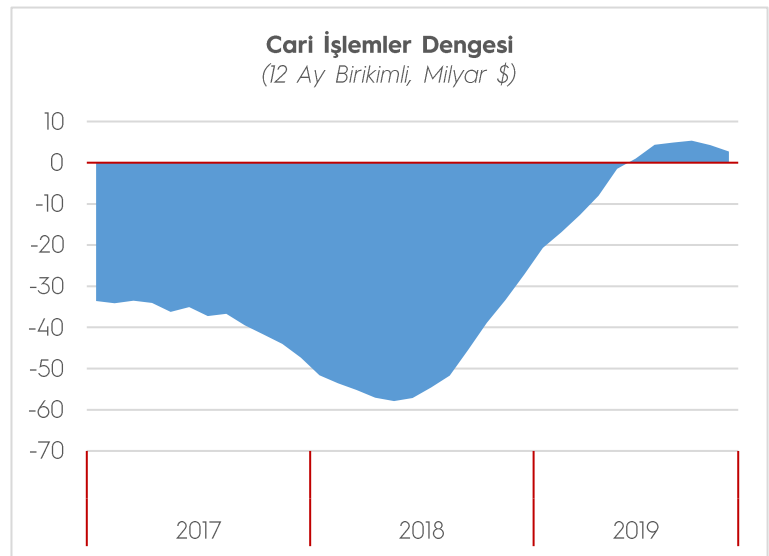
(Kaynak: TÜİK, TCMB)



ÖDEMELER DENGESİ

2018 yılının Kasım ayında 1,04 milyar dolar fazla veren cari işlemler hesabı, 2019 yılının aynı ayında 518 milyon ABD doları açık verdi. On iki aylık cari işlemler fazlası 2,7 milyar dolar oldu.

2018 yılı Kasım ayında 412 milyon dolar fazla veren ödemeler dengesi tablosundaki dış ticaret dengesi kaleminin 2019 yılı Kasım ayında 1,1 milyar dolar açık vermesi ve hizmetler dengesi kaynaklı net gelirlerin 71 milyon dolar azalması cari işlemler dengesinin negatife dönmesinde etkili oldu.



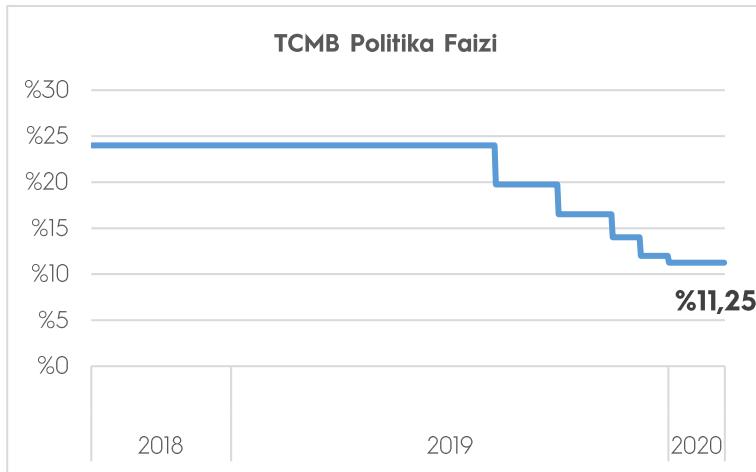
Hizmetler dengesi altında seyahat kaleminden kaynaklanan net gelirler, 2018 yılının Kasım ayına göre 177 milyon dolar artarak 1,4 milyar dolara yükseldi.

Doğrudan yatırımlardan kaynaklanan net girişler, 2018 yılının aynı ayına göre 1 milyar dolar düşüşle 236 milyon dolar olurken, portföy yatırımları 2,1 milyar dolar net giriş kaydetti. Alt kalemler itibarıyla incelendiğinde, yurt dışı yerleşiklerin hisse senedi piyasasında 255 milyon dolar net alış ve devlet iç borçlanma senetleri piyasasında 151 milyon dolar net satış yaptığı görülüyor.

TCMB rezervlerinde ise Kasım ayında 743 milyon dolar net artış gözlemlendi.

(Kaynak: TCMB)

TCMB PARA POLİTİKASI KURULU TOPLANTISI



TCMB, 16 Ocak tarihli Para Politikası Kurulu (PPK) toplantısında politika faizini yüzde 12'den yüzde 11,25'e indirdi. Yapılan açıklamada, iktisadi faaliyetlerdeki toparlanma eğiliminin ve iktisadi faaliyetin sektörel yayılımındaki iyileşmenin devam ettiği, yatırımlardaki zayıf seyrin sürdüğü belirtildi.

Ayrıca, önümüzdeki dönemle ilgili olarak küresel büyüme görünümündeki zayıflamanın dış talebi kısmen yavaşlatacağı, net ihracatın büyümeye katkısının gerileyeceği ve finansal koşullardaki iyileşmeyle birlikte ekonomideki toparlanmanın devam edeceği öngörülerini açıklamada yer aldı.

(Kaynak: TCMB)

ENFLASYON

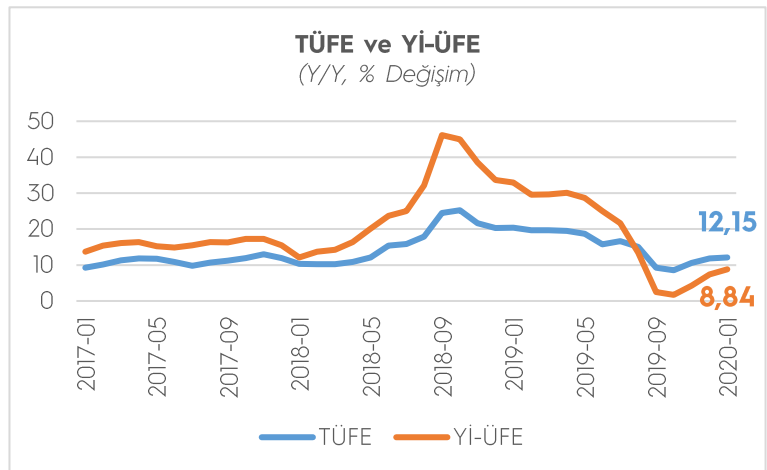
Ocak ayında enflasyon bir önceki aya göre yüzde 1,35 olurken bir önceki yılın aynı ayına göre ise yüzde 12,15 oldu.

Yurt içi üretici fiyatları enflasyonu ise bir önceki aya göre 1,84 bir önceki yılın aynı ayına göre ise yüzde 8,84 olarak gerçekleşti.

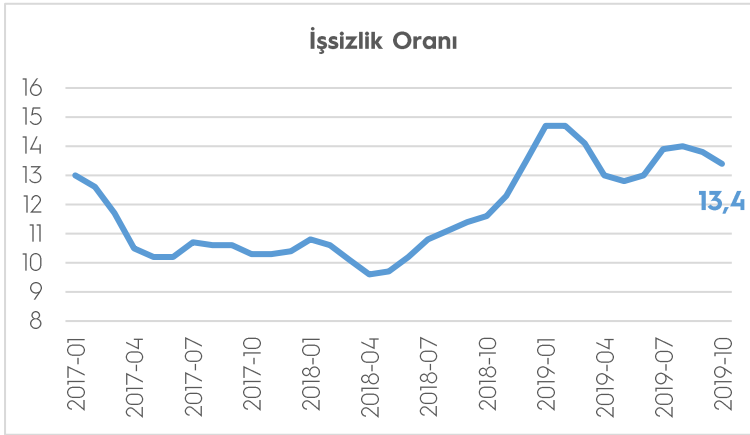
Yıllık bazda tüketici enflasyonu artışında en büyük etken 2,2 puan katkıyla gıda ve alkolsüz içecekler, 2,14 puan katkıyla ulaştırma ve yine 2,14 puan katkıyla konut kalemleri oldu. En fazla artış gösteren harcama grupları ise yüzde 42,21 ile alkollü içecekler ve tütün, yüzde 15,11 ile eğitim ve yüzde 15,01 ile çeşitli mal ve hizmetler oldu.

Üretici fiyatlarında ise ana gruplarda en yüksek artış yüzde 13,75 ile enerjide gerçekleşirken, en düşük artış yüzde 5,15 ile ara malı grubunda gerçekleşti.

(Kaynak: TÜİK)



İŞGÜCÜ İSTATİSTİKLERİ



Ekim ayında işsizlik oranı 1,8 puan artış ile yüzde 13,4 seviyesinde gerçekleşti. Tarım dışı işsizlik oranı 2,1 puanlık artış ile yüzde 15,7 olurken genç nüfusta işsizlik oranı yüzde 25,3 oldu.

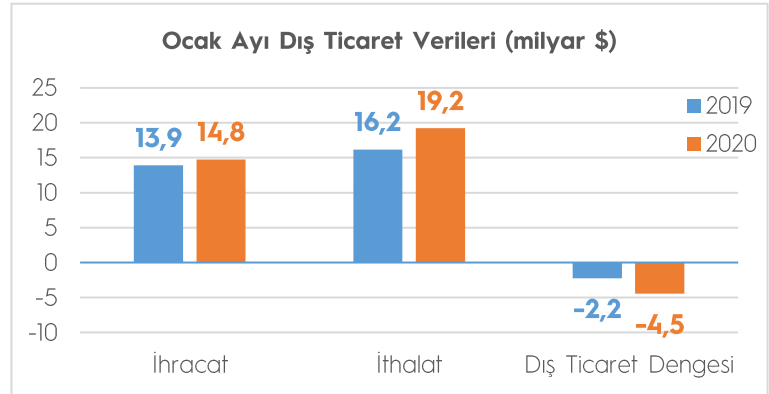
İşsiz sayısı 2019 yılı Ekim döneminde geçen yılın aynı dönemine göre 608 bin kişi artarak 4 milyon 396 bin kişi oldu.

İşgücü, 2019 yılı Ekim döneminde bir önceki yılın aynı dönemine göre 82 bin kişi artarak 32 milyon 740 bin kişi, işgücüne katılma oranı ise 0,7 puanlık azalış ile yüzde 53,0 olarak gerçekleşti. Ne eğitimde ne istihdamda olan genç nüfus 264 bin kişi arttı.

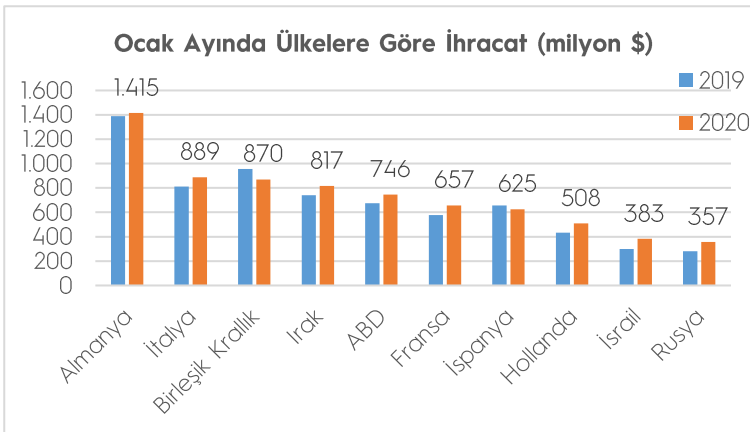
(Kaynak: TÜİK)

DIŞ TİCARET VERİLERİ

Ticaret Bakanlığı verilerine göre Ocak ayında ihracat geçen yılın aynı dönemine göre yüzde 6,1 artışla 14,8 milyar dolar oldu. Böylece Ocak ayında, tüm zamanların en yüksek Ocak ayı ihracatı gerçekleşti. İthalat ise yüzde 19 artışla 19,2 milyar dolara yükseldi.

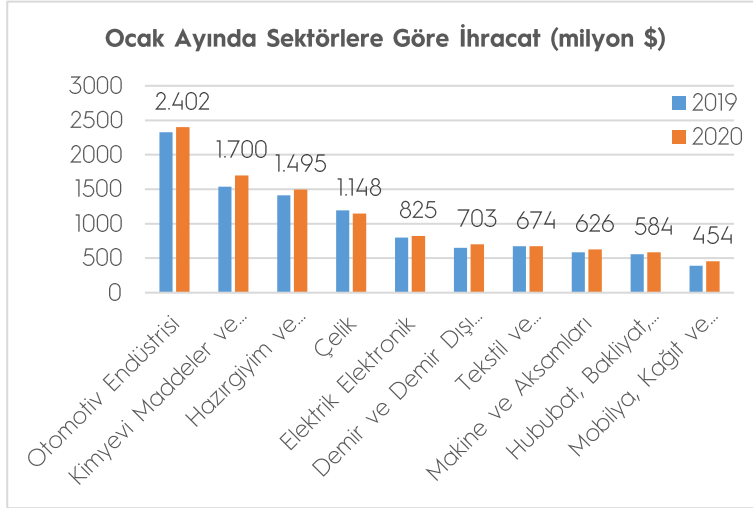


Ocak ayında dış ticaret açığı yüzde 98,5 artarak 4,5 milyar dolar olarak gerçekleşti. İhracatın ithalatı karşılama oranı bir önceki yılın aynı döneminde yüzde 86,1'den yüzde 76,8'e geriledi. Yıllıklandırılmış ihracat yüzde 2,2 artışla 181,6 milyar dolar olurken, yıllıklandırılmış ithalat yüzde 5,3 düşüşle 213,3 milyar dolar oldu.



Ocak ayında 214 ülke ve bölgeye ihracat gerçekleştirildi, 132 ülke ve bölgeye ihracat arttı. Avrupa Birliği'ne ihracat yüzde 3,2 artışla 7,2 milyar dolar oldu.

Ocak ayında en çok ihracat gerçekleştirilen ülke 1,4 milyar dolar ile Almanya olurken, Almanya'yı 889 milyon dolarla İtalya, 870 milyon dolarla Birleşik Krallık izledi.



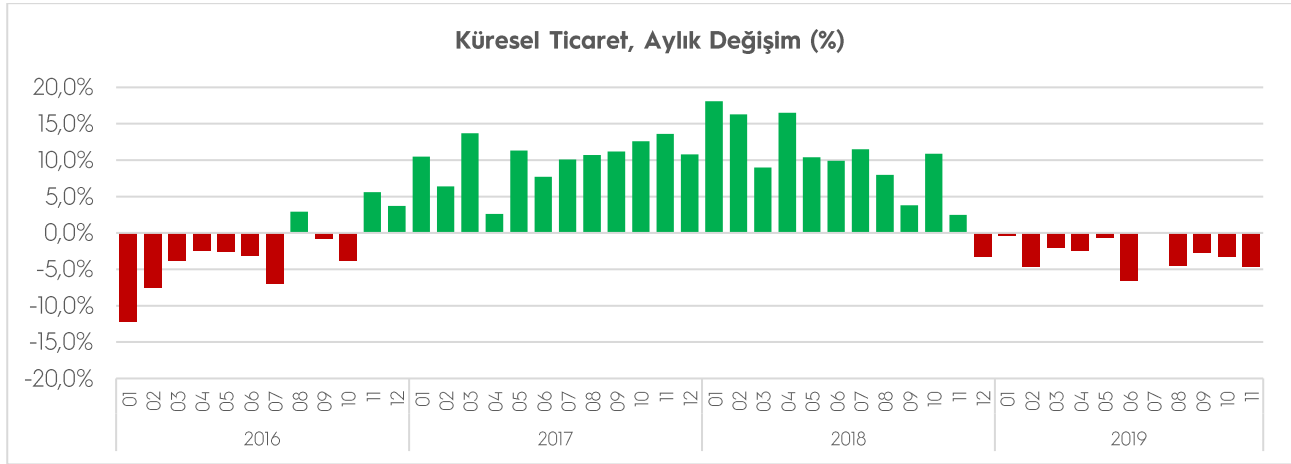
(Kaynak: Ticaret Bakanlığı, TİM)

Türkiye İhracatçılar Meclisi (TİM) verilerine göre Ocak ayında en fazla ihracatı otomotiv sektörü gerçekleştirdi. Sektörün ihracatı, bir önceki yılın aynı dönemine göre yüzde 3,2 artarak 2,4 milyar dolar oldu. Otomotiv sektörünü 1,7 milyar dolarla kimyevi maddeler, 1,5 milyar dolarla hazır giyim ve konfeksiyon takip etti. Ocak ayında toplam 38.165 firma ihracat yaparken, 1.449 firma ticaret hayatlarında ilk defa ihracat gerçekleştirdi.

KÜRESEL TİCARET

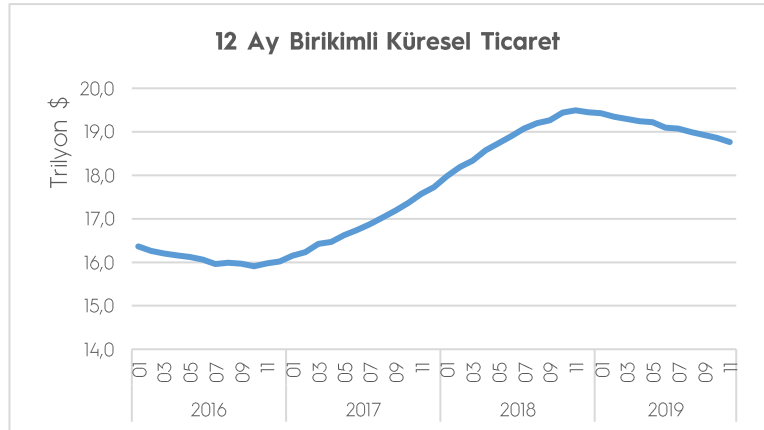
Dünya Ticaret Örgütü (WTO), küresel ticaretin yaklaşık yüzde 90'ını gerçekleştiren 70 ülkeye ilişkin aylık dış ticaret verilerini açıkladı. Verilere göre Kasım ayında küresel ticaret bir önceki yılın aynı ayına göre yüzde 4,6 gerileyerek aylık bazda 1,58 trilyon dolar olarak gerçekleşti.

2015 ve 2016 yılındaki gerilemenin ardından 2017 ve 2018'de toparlanan küresel ticaret, 2018 yılı Aralık ayından bu yana düşüş eğilimini sürdürüyor.



Kasım ayında 14 ülkenin ihracatı artarken, 58 ülkenin ihracatı geriledi. 2019 yılı Ocak-Kasım döneminde Çin'in ihracatı yüzde 0,3, ABD'nin ihracatı yüzde 1,4, Almanya'nın ihracatı yüzde 5,4, Güney Kore'nin ihracatı yüzde 10,8 geriledi. Aynı dönemde en yüksek artış yüzde 7,1 ile Vietnam'da gerçekleşti. Yıllıklandırılmış küresel ticaret ise yüzde 3,7 düşüşle 18,76 trilyon dolar oldu.

(Kaynak: WTO)



OCAK AYINDA YAYINLANAN TİM RAPORLARI



Türkmenistan Hedef Pazar Ülke Analizi
BAE Ülke Bilgi Notu
Bulgaristan Ülke Bilgi Notu
Bangladeő Ülke Bilgi Notu

tim.org.tr/tr/raporlar

VERİ TAKVİMİ

Veri	Tarih
İőgücü İstatistikleri	10.02.2020
Sanayi Üretim Endeksi	13.02.2020
Ödemeler Dengesi	14.02.2020
TCMB Para Politikası Kurulu Toplantısı	19.02.2020
Tüketici Güven Endeksi	20.02.2020
Reel Kesim Güven Endeksi	24.02.2020
Kapasite Kullanım Oranı	24.02.2020
Ekonomik Güven Endeksi	27.02.2020
Küresel Ticaret	28.02.2020
2019 Yılı GSYH	02.03.2020
Diő Ticaret Verileri	03.03.2020
Tüketici Fiyat Endeksi	03.03.2020
Yurt İçi Üretici Fiyat Endeksi	03.03.2020