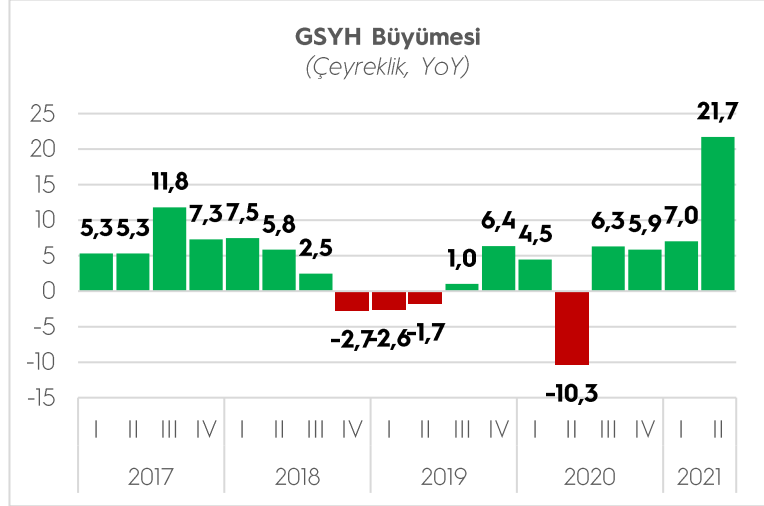


II. ÇEYREK BÜYÜME VERİSİ

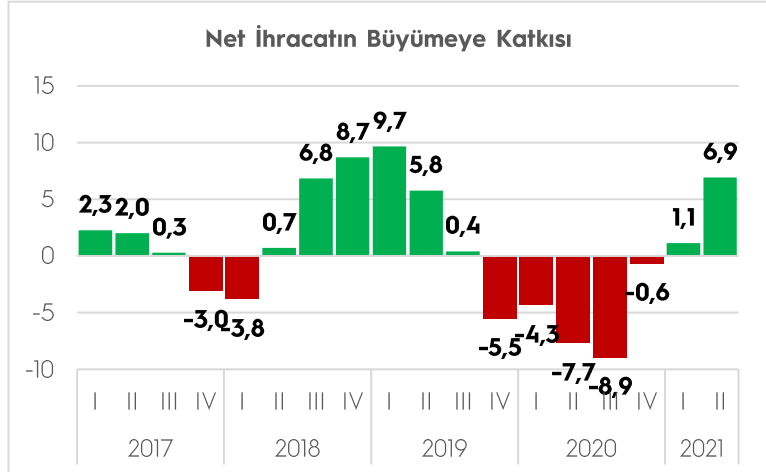
TÜİK tarafından yayımlanan verilere göre Türkiye ekonomisi 2021 yılının ikinci çeyreğinde beklentiler düzeyinde yüzde 21,7 büyüdü.

GSYH'yi oluşturan faaliyetler incelendiğinde; 2021 yılı ikinci çeyreğinde bir önceki yıla göre zincirlenmiş hacim endeksi olarak; hizmetler %45,8, sanayi %40,5, mesleki, idari ve destek hizmet faaliyetleri %32,4, diğer hizmet faaliyetleri %32,3, bilgi ve iletişim faaliyetleri %25,3, kamu yönetimi, eğitim, insan sağlığı ve sosyal hizmet faaliyetleri %8,5, gayrimenkul faaliyetleri %3,7, inşaat %3,1 ve tarım, ormancılık ve balıkçılık %2,3 arttı. Finans ve sigorta faaliyetleri ise %22,7 azaldı.



GSYH'deki büyümeye ihracatın katkısı 10,8 puan, net ihracatın katkısı ise 6,9 puan oldu. Yılın ilk yarısında ise ihracatın büyümeye katkısı 5,6 puan net ihracatın büyümeye katkısı ise 3,9 puan oldu.

Mevsim ve takvim etkilerinden arındırılmış GSYH zincirlenmiş hacim endeksi, bir önceki çeyreğe göre %0,9 arttı. Takvim etkisinden arındırılmış GSYH zincirlenmiş hacim endeksi, 2021 yılı ikinci çeyreğinde bir önceki yılın aynı çeyreğine göre %21,9 arttı.

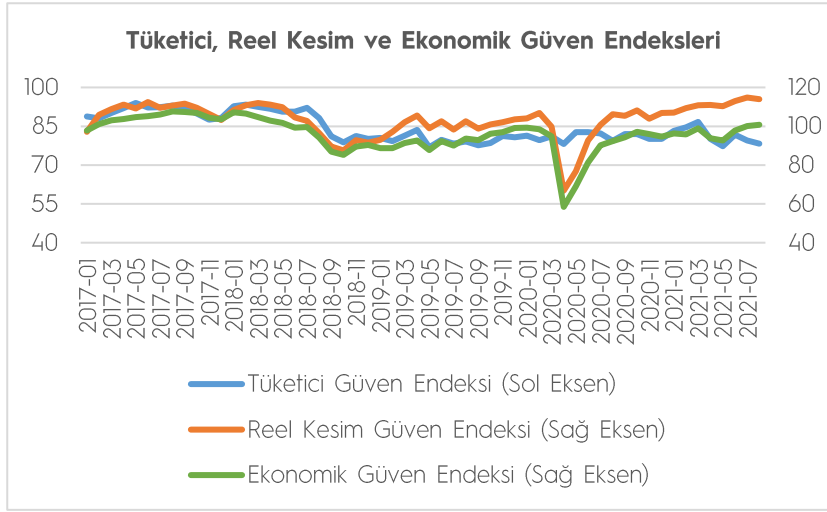


Üretim yöntemiyle Gayrisafi Yurt İçi Hasıla tahmini, 2021 yılının ikinci çeyreğinde cari fiyatlarla bir önceki yılın aynı çeyreğine göre %52,4 artarak 1 trilyon 581 milyar 120 milyon TL oldu. GSYH'nin ikinci çeyrek değeri cari fiyatlarla ABD doları bazında 188 milyar 566 milyon olarak gerçekleşti.

Türkiye çeyrekli bazda 21,7 büyüyerek, yılın II.çeyreğinde OECD ülkeleri arasında Birleşik Krallık'ın ardından en güçlü büyüme rakamına ulaşan ikinci ülke oldu.

(Kaynak: TÜİK)

GÜVEN ENDEKSLERİ



2021 yılı Ağustos ayında Reel Kesim Güven Endeksi (RKGE), bir önceki aya göre 0,9 puan azalarak 113,9 seviyesinde gerçekleşti. Endeksi oluşturan anket sorularına ait yayılma endeksleri incelendiğinde mevcut toplam sipariş miktarına ilişkin değerlendirmeler endeksi artış yönünde etkilenen, gelecek üç aydaki ihracat sipariş miktarı, genel gidişat, gelecek üç aydaki üretim

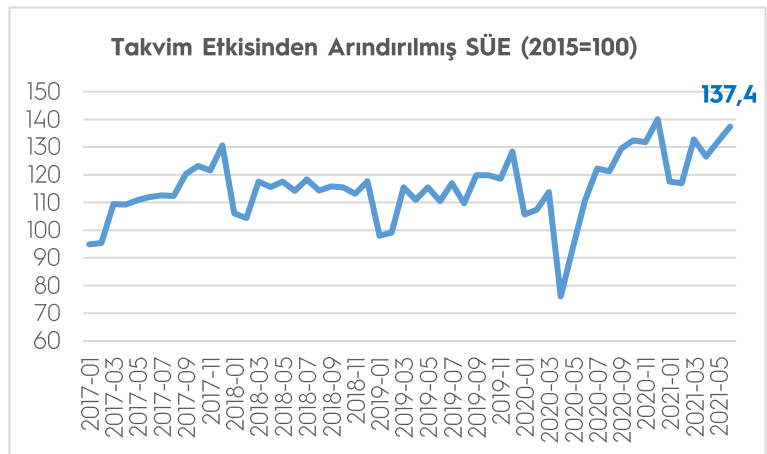
hacmi, gelecek üç aydaki toplam istihdam, son üç aydaki toplam sipariş miktarı, sabit sermaye yatırım harcaması ve mevcut mamul mal stokuna ilişkin değerlendirmeler endeksi azalış yönünde etkiledi.

Ekonomik güven endeksi Haziran Temmuz ayında 100,1 iken, Ağustos ayında %0,7 oranında artarak 100,8 değerine yükseldi. Ekonomik güven endeksindeki artış, reel kesim (imalat sanayi), hizmet, perakende ticaret ve inşaat sektörü güven endekslerindeki artışlardan kaynaklandı.

Tüketici eğilim anketi sonuçlarından hesaplanan mevsim etkilerinden arındırılmış tüketici güven endeksi, Ağustos ayında bir önceki aya göre %1,6 oranında azalarak Ağustos ayında 78,2 oldu. Geçen 12 aylık döneme göre mevcut dönemde hanenin maddi durumu endeksi Ağustos ayında %5,8 oranında artarak 61,3 oldu. Gelecek 12 aylık döneme ilişkin genel ekonomik durum beklentisi endeksi Ağustos ayında %9,6 oranında azalarak 75,3 oldu. (Kaynak: TÜİK, TCMB)

SANAYİ SEKTÖRÜ

Sanayi Üretim Endeksi, Haziran ayında takvim etkisinden arındırılmış seride bir önceki yılın aynı ayına göre %23,9 ve bir önceki aya göre ise %4,0 artış göstererek 137,4 oldu. Takvim etkisinden arındırılmış sanayi üretimi 2021 yılı ikinci çeyreğinde bir önceki yılın aynı çeyreğine göre %41,1 arttı. Bir önceki çeyreğe göre mevsim ve takvim etkilerinden arındırılmış sanayi üretimi ise %1,6 arttı.



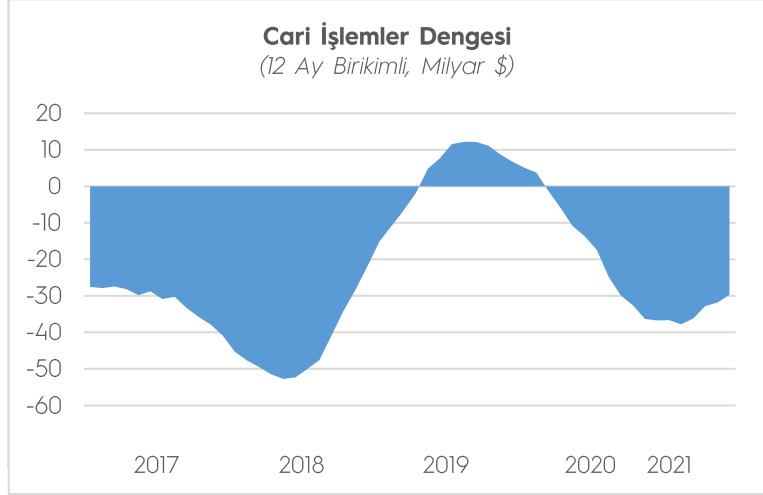
2021 yılı Haziran ayında madencilik ve taşocaklığı sektörü endeksi bir önceki aya göre %0,1 azaldı, imalat sanayi sektörü endeksi %2,6 arttı ve elektrik, gaz, buhar ve iklimlendirme üretimi ve dağıtım sektörü endeksi %0,3 azaldı.

Kapasite Kullanım Oranı (KKO) Ağustos ayında, bir önceki aya göre 0,4 puan artarak yüzde 77,1 seviyesinde gerçekleşmiştir. Mevsimsel etkilerden arındırılmış kapasite kullanım oranı (KKO-MA), bir önceki aya göre 0,4 puan artarak yüzde 76,8 seviyesinde gerçekleşti. (Kaynak: TÜİK, TCMB)

ÖDEMELER DENGESİ

Cari işlemler açığı, bir önceki yılın Haziran ayına göre 1,95 milyar dolar azalarak 1,13 milyar dolar olarak gerçekleşti. Bunun sonucunda on iki aylık cari işlemler açığı 29,68 milyar dolar oldu.

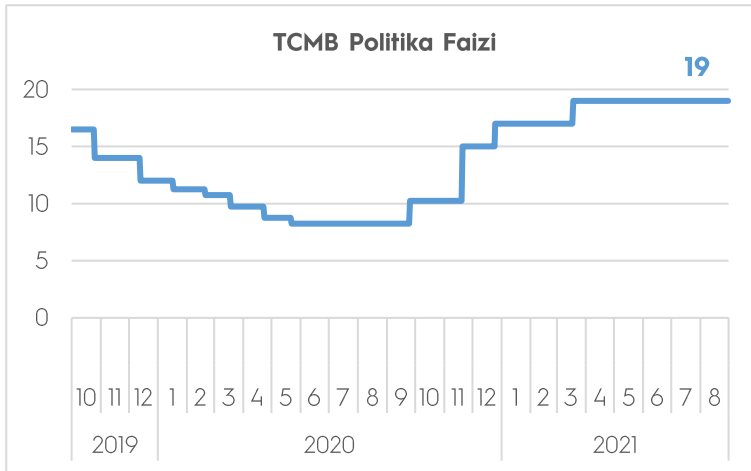
Bu gelişmede, bir önceki yılın Haziran ayında 346 milyon dolar açık veren hizmetler dengesi kaleminin bu yılın aynı ayında 1,51 milyar dolar net fazla vermesi ve ödemeler dengesi tanımlı dış ticaret açığının 462 milyon dolar azalarak 1,60 milyar dolar olarak gerçekleşmesi etkili oldu.



Hizmetler dengesi altında seyahat kaleminden kaynaklanan net gelirler 1,03 milyar dolar oldu. Doğrudan yatırımlardan kaynaklanan net girişler 796 milyon dolar olarak gerçekleşti. Portföy yatırımları 2,83 milyar dolar tutarında net giriş kaydetti. Alt kalemler itibarıyla incelendiğinde, yurt dışı yerleşiklerin hisse senedi piyasasında 28 milyon dolar ve devlet iç borçlanma senetleri piyasasında 237 milyon dolar net alış yaptığı görüldü. TCMB rezervlerinde ise 8,84 milyar dolar net artış gözlemlendi.

(Kaynak: TCMB)

TCMB PARA POLİTİKASI KURULU TOPLANTISI



TCMB, 12 Ağustos tarihli Para Politikası Kurulu (PPK), politika faizi olan bir hafta vadeli repo ihale faiz oranının yüzde 19 düzeyinde sabit tutulmasına karar verdi.

Yapılan açıklamada, yükselen küresel enflasyon ve enflasyon beklentilerinin uluslararası finansal piyasalar üzerindeki etkilerinin önemini koruduğu vurgulandı.

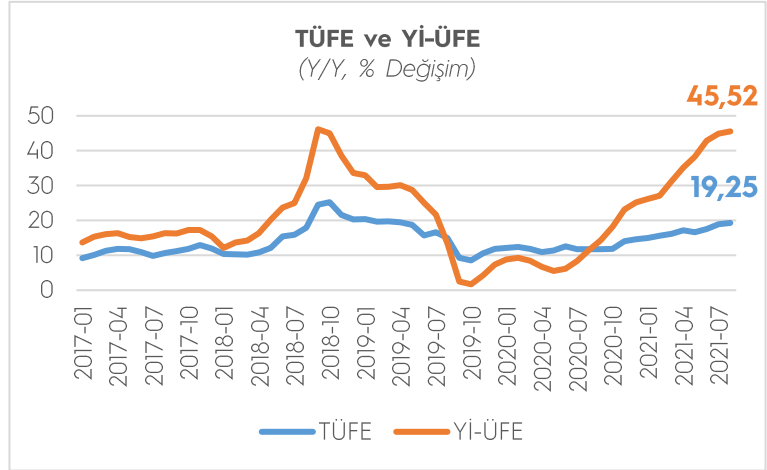
Enflasyonda kalıcı düşüşe işaret

eden güçlü göstergeler oluşana ve orta vadeli yüzde 5 hedefine ulaşmaya kadar politika faizi, güçlü dezenflasyonist etkiyi muhafaza edecek şekilde, enflasyonun üzerinde bir düzeyde oluşturulmaya devam edileceği ifade edildi.

(Kaynak: TCMB)

ENFLASYON

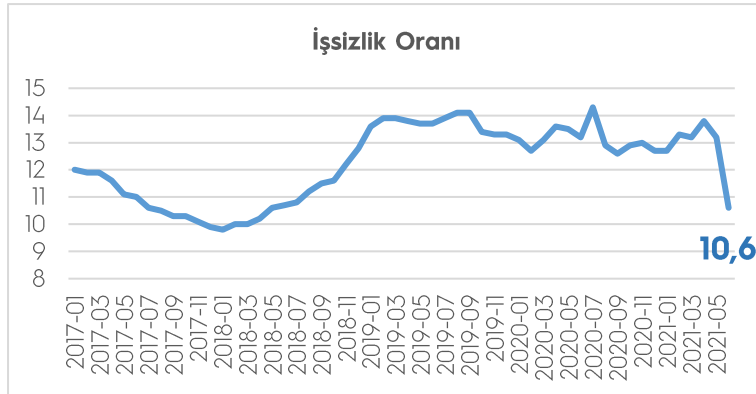
TÜFE'de 2021 yılı Ağustos ayında bir önceki aya göre %1,12, bir önceki yılın Aralık ayına göre %11,65, bir önceki yılın aynı ayına göre %19,25 ve on iki aylık ortalamalara göre %15,78 artış gerçekleşti. Yİ-ÜFE 2021 yılı Ağustos ayında bir önceki aya göre %2,77, bir önceki yılın Aralık ayına göre %28,51, bir önceki yılın aynı ayına göre %45,52 ve on iki aylık ortalamalara göre %31,34 artış gösterdi.



Yıllık en düşük artış %1,79 ile alkollü içecekler ve tütün grubunda gerçekleşti. Bir önceki yılın aynı ayına göre artışın düşük olduğu diğer ana gruplar sırasıyla, %4,79 ile haberleşme, %7,47 ile giyim ve ayakkabı ve %10,75 ile eğitim oldu. Buna karşılık, bir önceki yılın aynı ayına göre artışın yüksek olduğu ana gruplar ise sırasıyla, %29,00 ile gıda ve alkolsüz içecekler, %22,91 ile ev eşyası ve %21,76 ile ulaştırma oldu.

Ana sanayi gruplarının yıllık değişimleri; ara malında %54,71, dayanıklı tüketim malında %29,12, dayanıksız tüketim malında %31,49, enerjide %59,39, sermaye malında %27,48 artış olarak gerçekleşti. (Kaynak: TÜİK)

İŞGÜCÜ İSTATİSTİKLERİ



İşsiz sayısı, 2021 yılı Haziran ayında bir önceki aya göre 823 bin kişi azalarak 3 milyon 399 bin kişi oldu. İşsizlik oranı ise 2,5 puanlık azalış ile %10,6 seviyesinde gerçekleşti.

İstihdam edilenlerin sayısı 2021 yılı Haziran ayında bir önceki aya göre 602 bin kişi artarak 28 milyon 586 bin kişi, istihdam oranı ise 0,9 puanlık artış ile %44,9 oldu. İşgücü

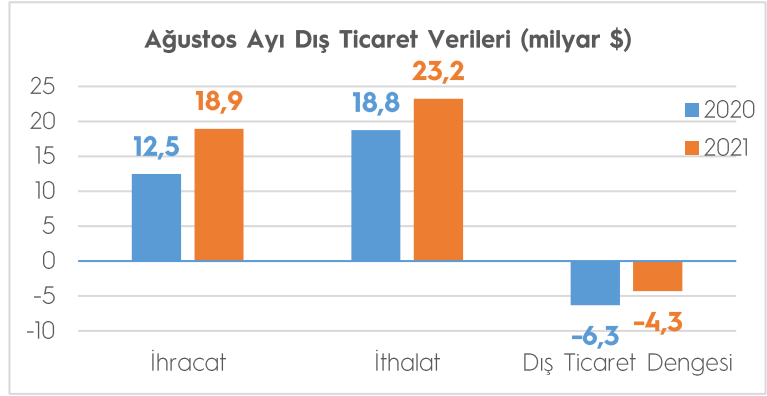
2021 yılı Haziran ayında bir önceki aya göre 222 bin kişi azalarak 31 milyon 984 bin kişi, işgücüne katılma oranı ise 0,5 puanlık azalış ile %50,2 olarak gerçekleşti.

15-24 yaş grubunu kapsayan genç nüfusta işsizlik oranı bir önceki aya göre 0,2 puanlık azalışla %22,7, istihdam oranı 0,4 puanlık artışla %32,6 oldu. Bu yaş grubunda işgücüne katılma oranı ise bir önceki aya göre 0,6 puan artarak %42,3 seviyesinde gerçekleşti. Zamana bağlı eksik istihdam, potansiyel işgücü ve işsizlerden oluşan atıl işgücü oranı 2021 yılı Haziran ayında bir önceki aya göre 4,7 puan azalarak %22,4 oldu. Zamana bağlı eksik istihdam ve işsizlerin bütünleşik oranı %14,6 iken, potansiyel işgücü ve işsizlerin bütünleşik oranı %18,8 olarak gerçekleşti.

(Kaynak: TÜİK)

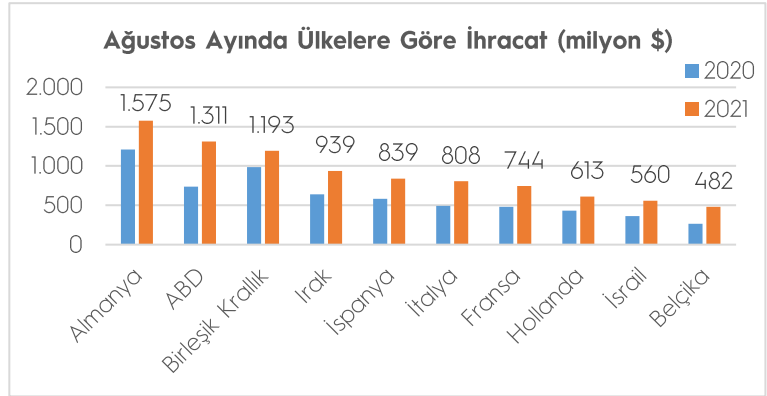
DIŞ TİCARET VERİLERİ

Ağustos ayında ihracat geçen yılın aynı dönemine göre yüzde 51,8 artışla 18,91 milyar dolar, ithalat ise yüzde 23,8 artışla 23,22 milyar dolar olarak gerçekleşti. Dış ticaret açığı yüzde 31,7 artarak 4,31 milyar dolar olarak gerçekleşti. İhracatın ithalatı karşılama oranı bir önceki yılın aynı döneminde yüzde 75,6'dan yüzde 82,5'e çıktı.

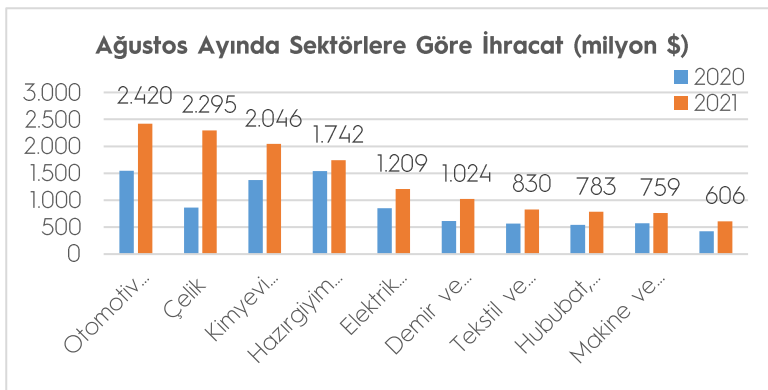


Son 12 aylık dönemde ise ihracat yüzde 25,2 artışla 207,47 milyar dolar, ithalat ise yüzde 21,7 oranında artarak 254,11 milyar dolar oldu. Son 12 aylık dönemde ihracatın ithalatı karşılama oranı ise yüzde 81,6 olarak gerçekleşti.

Ağustos ayında 218 ülke ve bölgeye ihracat gerçekleştirildi, 180 ülke ve bölgeye ihracat arttı. Ağustos ayında en fazla ihracat gerçekleştirilen ülke 1,57 milyar dolar ile Almanya olurken, Almanya'yı 1,31 milyar dolarla ABD ve 1,19 milyar dolarla Birleşik Krallık izledi. İlk 10 ülkenin ihracattaki payı ise yüzde 47,9 olarak gerçekleşti.



Ülke grubu bazında bakıldığında ise, Avrupa Birliği'ne (AB-27) ihracat yüzde 51,1 artışla 7,77 milyar dolar olurken, AB-27'nin toplam ihracattaki payı yüzde 41,1 oldu. Avrupa kıtasının tamamına 10,44 milyar dolar ihracat gerçekleştirildi. Yakın ve Orta Doğu'ya ihracat yüzde 16,2 artışla 3,01 milyar dolar, Kuzey Amerika'ya ihracat yüzde 81,4 artışla 1,47 milyar dolar, Orta Asya ve Uzak Doğu'ya ihracat yüzde 55,9 artışla 1,39 milyar dolar, Afrika Kıtasına ihracat ise yüzde 79,5 artışla 1,88 milyar dolar oldu.

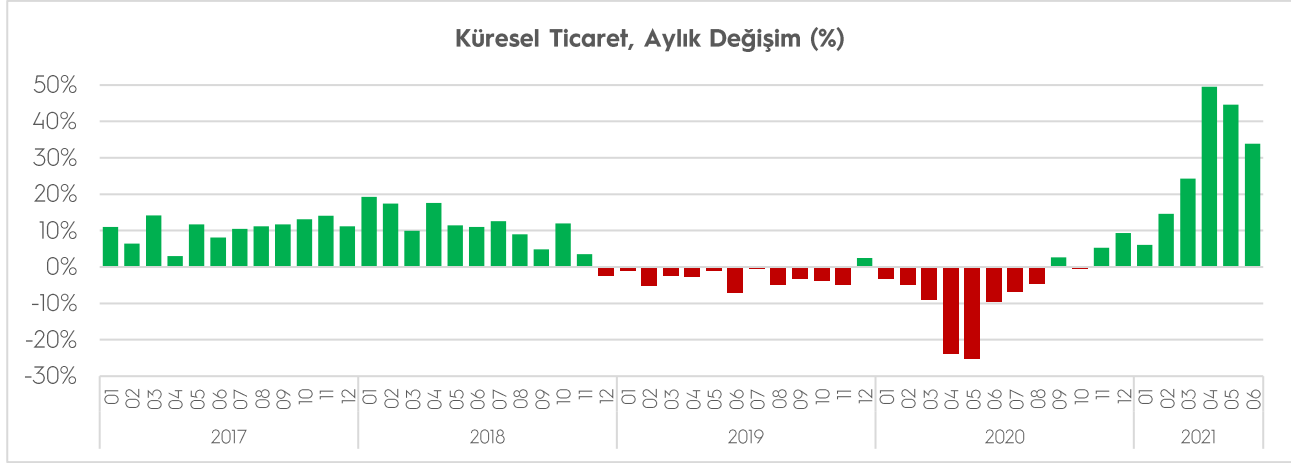


(Kaynak: Ticaret Bakanlığı, TİM)

Ağustos ayında en fazla ihracatı Otomotiv sektörü gerçekleştirdi. Sektörün ihracatı, bir önceki yılın aynı dönemine göre yüzde 51,9 artışla 2,42 milyar dolar oldu. Çelik sektörü 2,96 milyar dolar ihracatla ikinci ve Kimyevi Maddeler sektörü 2,05 milyar dolarla üçüncü en fazla ihracat gerçekleştirilen sektör oldu.

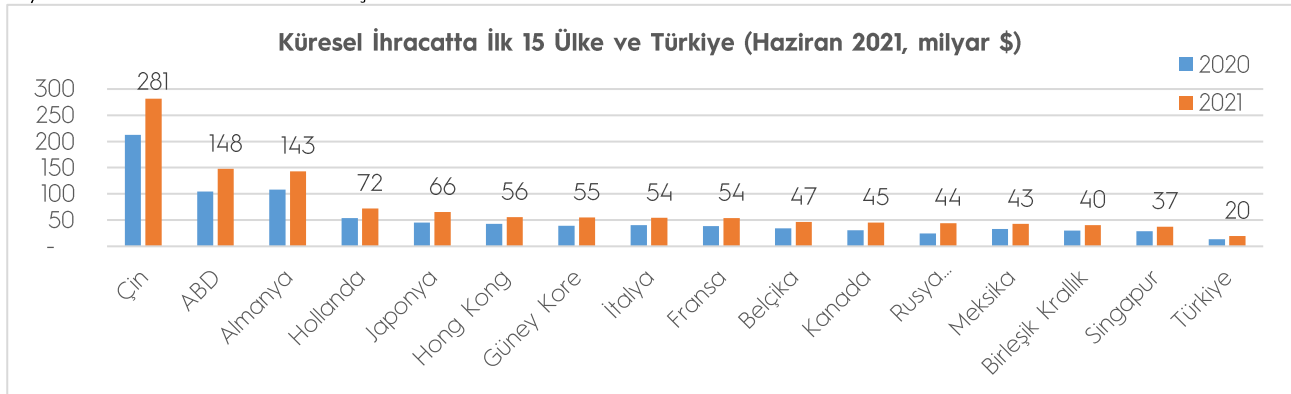
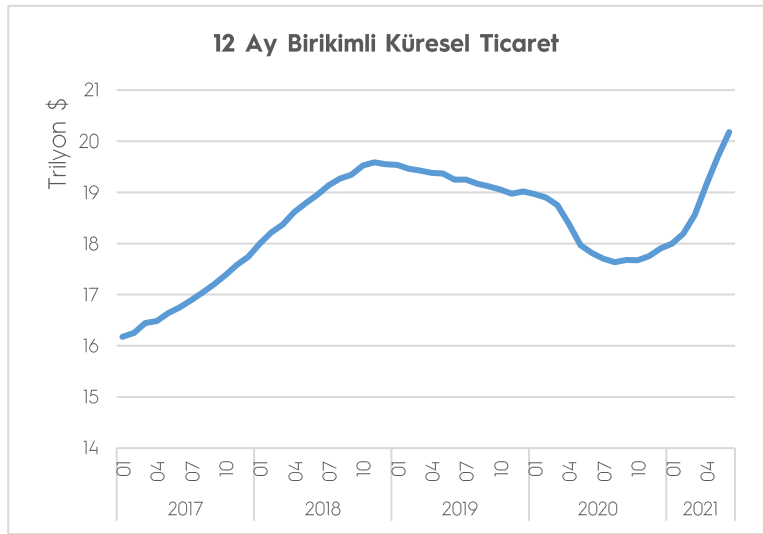
KÜRESEL TİCARET

Dünya Ticaret Örgütü (WTO), küresel ticaretin yaklaşık yüzde 90'ını gerçekleştiren 71 ülkeye ilişkin aylık dış ticaret verilerini açıkladı. Verilerden hareketle hesaplanan tahmini küresel ticaret hacmi, Haziran ayında geçen senenin aynı ayına göre yüzde 34 artışla 1,89 trilyon dolar olarak gerçekleşti.



12 aylık birikimli küresel ihracat hacmi, tahmini rakamlara göre 20 milyar doları aştı ve 12 aylık dönemde tarihin en yüksek küresel ihracatı hacmi seviyesine ulaştı. 2021 yılı Haziran ayında, geçen senenin aynı ayına göre 71 ülkenin tamamı ihracatını artırdı.

2021 yılı Haziran ayında, en fazla ihracat gerçekleştiren ülkelerden Çin'in ihracatı geçen senenin aynı ayına göre yüzde 32, ABD'nin ihracatı yüzde 41, Almanya'nın ihracatı yüzde 32 arttı. Aynı dönemde Türkiye'nin ihracatı 47 artmıştı.



Türkiye aylık bazda 10 milyar dolardan fazla ihracat gerçekleştiren ülkeler arasında ihracatını en fazla artıran dokuzuncu ülke konumunda yer aldı.

(Kaynak: WTO)

TİM ÜLKE BİLGİ NOTLARI



Tanzanya Ülke Bilgi Notu
İrlanda Ülke Bilgi Notu
Paraguay Ülke Bilgi Notu
Ukrayna Ülke Bilgi Notu
Güney Kore Ülke Bilgi Notu
Japonya Ülke Bilgi Notu
Bangladeő Ülke Bilgi Notu
tim.org.tr/tr/raporlar

VERİ TAKVİMİ

Veri	Tarih
İőgücü İstatistikleri	10.09.2021
Sanayi Üretim Endeksi	13.09.2021
Ödemeler Dengesi	13.09.2021
Tüketici Güven Endeksi	22.09.2021
TCMB Para Politikası Kurulu Toplantısı	23.09.2021
Reel Kesim Güven Endeksi	24.09.2021
Kapasite Kullanım Oranı	24.09.2021
Ekonomik Güven Endeksi	29.09.2021
Küresel Ticaret	01.09.2021
Diő Ticaret Verileri	02.09.2021
Tüketici Fiyat Endeksi	04.10.2021
Yurt İçi Üretici Fiyat Endeksi	04.10.2021