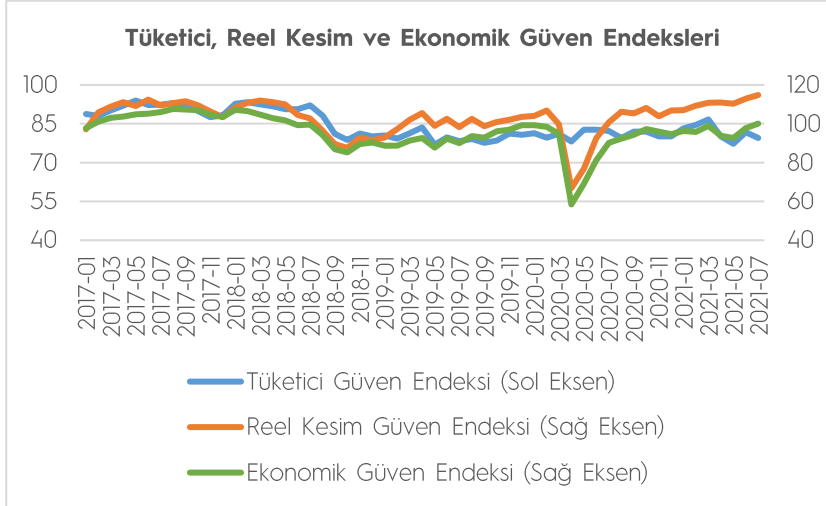


GÜVEN ENDEKSLERİ

2021 yılı Temmuz ayında Reel Kesim Güven Endeksi (RKGE), bir önceki aya göre 1,7 puan artarak 114,8 seviyesinde gerçekleşerek Nisan 2012'den bu yana en yüksek seviyeye ulaştı. Endeksi oluşturan anket sorularına ait yayılma endeksleri incelendiğinde, genel gidişat, gelecek üç aydaki ihracat sipariş miktarı, son üç aydaki toplam sipariş miktarı, gelecek üç aydaki toplam istihdam,

sabit sermaye yatırım harcaması ve mevcut toplam sipariş miktarına ilişkin değerlendirmeler endeksi artış yönünde etkilediği görüldü.

Ekonomik güven endeksi Haziran ayında 97,8 iken, Temmuz ayında %2,3 oranında artarak 100,1 değerine yükseldi. Ekonomik güven endeksindeki artış, reel kesim (imalat sanayi), hizmet, perakende ticaret ve inşaat sektörü güven endekslerindeki artışlardan kaynaklandı.

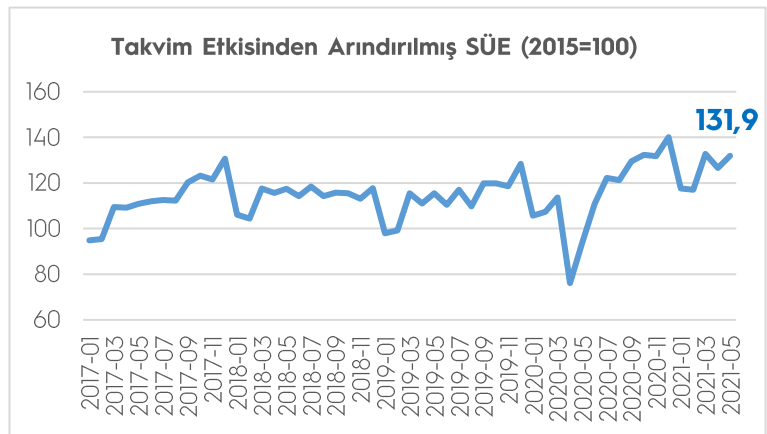
Tüketici eğilim anketi sonuçlarından hesaplanan mevsim etkilerinden arındırılmış tüketici güven endeksi, Temmuz ayında bir önceki aya göre %2,7 oranında azaldı; Haziran ayında 81,7 olan endeks, Temmuz ayında 79,5 oldu. Gelecek 12 aylık döneme ilişkin hanenin maddi durum beklentisi endeksi Haziran ayında 82,9 iken, Temmuz ayında %3,8 oranında azalarak 79,8 oldu.

(Kaynak: TÜİK, TCMB)

SANAYİ SEKTÖRÜ

Sanayi Üretim Endeksi, Mayıs ayında takvim etkisinden arındırılmış seride bir önceki yılın aynı ayına göre %40,7 ve bir önceki aya göre ise %11,3 artış göstererek 131,9 oldu. 2021 yılı Mayıs ayında madencilik ve taşocakçılığı sektörü endeksi bir önceki aya göre %8,4, imalat sanayi sektörü endeksi %1,1 artarken; elektrik, gaz, buhar ve iklimlendirme üretimi ve dağıtım sektörü endeksi %0,7 azaldı. Kapasite Kullanım Oranı (KKO) Haziran ayında bir önceki aya göre 0,1 puan artarak yüzde 76,7 seviyesinde gerçekleşti.

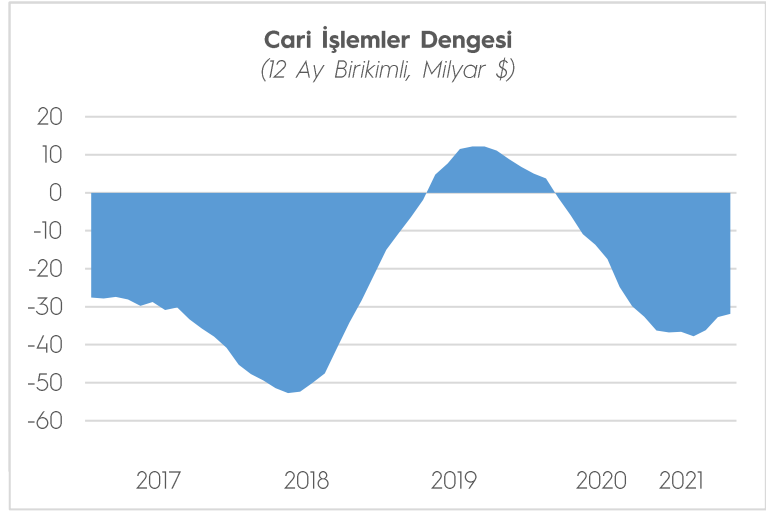
(Kaynak: TÜİK, TCMB)



ÖDEMELER DENGESİ

Cari işlemler açığı, bir önceki yılın Mayıs ayına göre 919 milyon dolar azalarak 3,08 milyar dolar olarak gerçekleşti. Bunun sonucunda on iki aylık cari işlemler açığı 31,86 milyar dolar oldu.

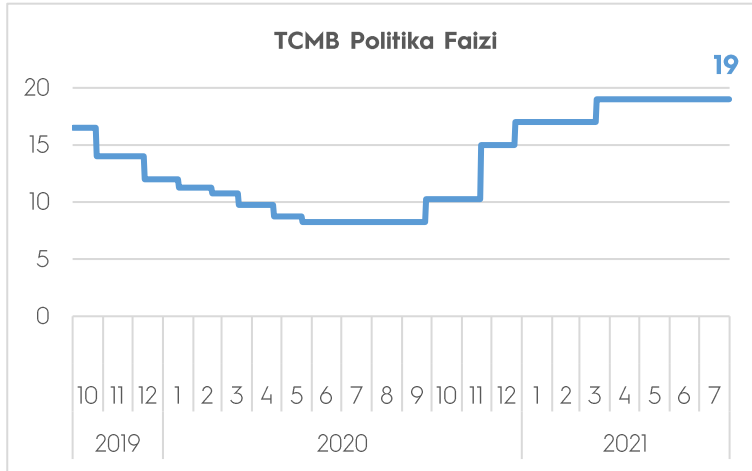
Bu gelişmede, bir önceki yılın Mayıs ayında 170 milyon dolar açık veren hizmetler dengesi kaleminin bu yılın aynı ayında 939 milyon dolar net fazla vermesi ve 38 milyon dolar net çıkış gösteren ikincil gelir dengesi kaleminin 151 milyon dolar net giriş kaydetmesi etkili oldu.



Hizmetler dengesi altında seyahat kaleminden kaynaklanan net gelirler 665 milyon dolar oldu. Doğrudan yatırımlardan kaynaklanan net girişler 304 milyon dolar olarak gerçekleşti. Portföy yatırımları 836 milyon dolar tutarında net çıkış kaydetti. Alt kalemler itibarıyla incelendiğinde, yurt dışı yerleşiklerin hisse senedi piyasasında 99 milyon dolar ve devlet iç borçlanma senetleri piyasasında 349 milyon dolar net satış yaptığı görüldü. TCMB rezervlerinde ise 1,28 milyar dolar net artış gözlemlendi.

(Kaynak: TCMB)

TCMB PARA POLİTİKASI KURULU TOPLANTISI



TCMB, 14 Temmuz tarihli Para Politikası Kurulu (PPK), politika faizi olan bir hafta vadeli repo ihale faiz oranının yüzde 19 düzeyinde sabit tutulmasına karar verdi.

Yapılan açıklamada, dünya genelinde aşılamanın hızlanması küresel ekonomide toparlanma sürecini desteklediği, emtia fiyatlarındaki artış eğilimi, bazı sektörlerdeki arz kısıtları ve taşımacılık maliyetlerindeki

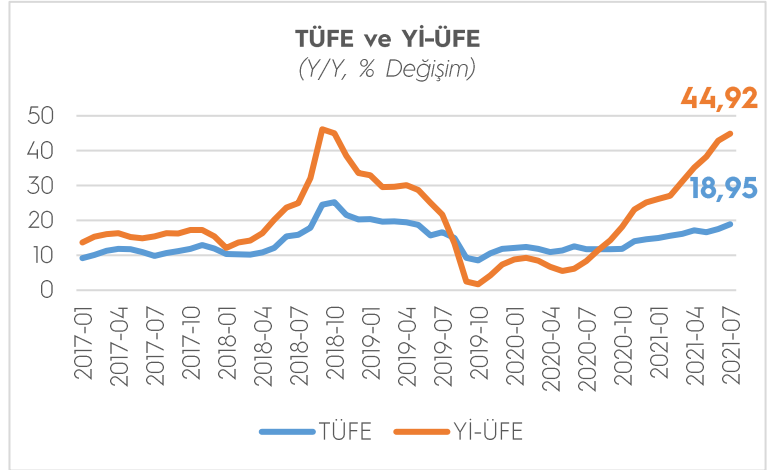
artış uluslararası ölçekte üretici ve tüketici fiyatlarının yükselmesine yol açtığı vurgulandı.

Enflasyonda kalıcı düşüşe işaret eden güçlü göstergeler oluşana ve orta vadeli yüzde 5 hedefine ulaşmaya kadar politika faizi, güçlü dezenflasyonist etkiyi muhafaza edecek şekilde, enflasyonun üzerinde bir düzeyde oluşturulmaya devam edileceği ifade edildi.

(Kaynak: TCMB)

ENFLASYON

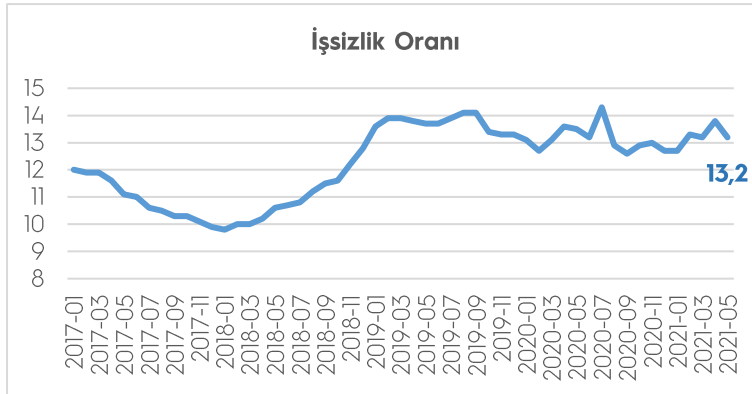
TÜFE'de 2021 yılı Temmuz ayında bir önceki aya göre %1,80, bir önceki yılın Aralık ayına göre %10,41, bir önceki yılın aynı ayına göre %18,95 ve on iki aylık ortalamalara göre %15,15 artış gerçekleşti. Yi-ÜFE (2003=100) 2021 yılı Temmuz ayında bir önceki aya göre %2,46, bir önceki yılın Aralık ayına göre %25,05, bir önceki yılın aynı ayına göre %44,92 ve on iki aylık ortalamalara göre %28,47 artış gösterdi.



Yıllık en düşük artış %1,80 ile alkollü içecekler ve tütün grubunda gerçekleşti. Bir önceki yılın aynı ayına göre artışın düşük olduğu diğer ana gruplar sırasıyla, %4,41 ile haberleşme, %8,54 ile giyim ve ayakkabı ve %10,61 ile eğitim oldu. Buna karşılık, bir önceki yılın aynı ayına göre artışın yüksek olduğu ana gruplar ise sırasıyla, %24,92 ile gıda ve alkolsüz içecekler, %24,62 ile ulaştırma ve %22,70 ile ev eşyası oldu.

Ana sanayi gruplarının yıllık değişimleri; ara malında %57,23, dayanıklı tüketim malında %31,58, dayanıksız tüketim malında %31,44, enerjide %42,42, sermaye malında %31,38 artış olarak gerçekleşti. (Kaynak: TÜİK)

İŞGÜCÜ İSTATİSTİKLERİ



İşsiz sayısı, 2021 yılı Mayıs ayında bir önceki aya göre 265 bin kişi artarak 4 milyon 237 bin kişi oldu. İşsizlik oranı ise 0,6 puanlık azalış ile %13,2 seviyesinde gerçekleşti.

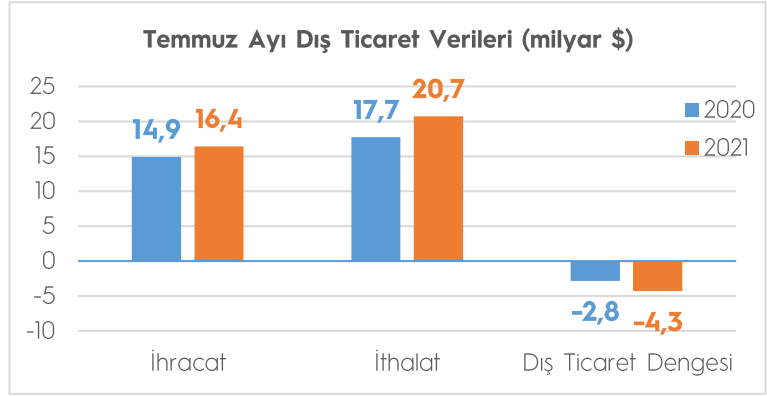
İstihdam edilenlerin sayısı 2021 yılı Mayıs ayında bir önceki aya göre 216 bin kişi azalarak 27 milyon 844 bin kişi, istihdam oranı ise 0,4 puanlık azalış ile %43,8 oldu. İşgücü 2021 yılı Mayıs ayında bir önceki aya göre 481 bin kişi artarak 32 milyon 81 bin kişi, işgücüne katılma oranı ise 0,8 puanlık artış ile %50,5 olarak gerçekleşti.

15-24 yaş grubunu kapsayan genç nüfusta işsizlik oranı bir önceki aya göre 2 puanlık azalışla %24,0, istihdam oranı 0,1 puanlık artışla %31,9 oldu. Bu yaş grubunda işgücüne katılma oranı ise bir önceki aya göre 1,1 puan azalarak %41,9 seviyesinde gerçekleşti. Zamana bağlı eksik istihdam, potansiyel işgücü ve işsizlerden oluşan atıl işgücü oranı 2021 yılı Mayıs ayında bir önceki aya göre 0,2 puan azalarak %27,2 oldu. Zamana bağlı eksik istihdam ve işsizlerin bütünleşik oranı %19,3 iken, potansiyel işgücü ve işsizlerin bütünleşik oranı %21,7 olarak gerçekleşti.

(Kaynak: TÜİK)

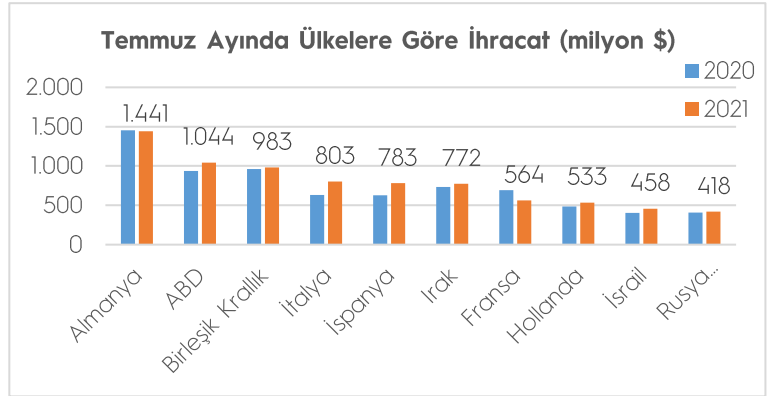
DIŞ TİCARET VERİLERİ

Temmuz ayında ihracat geçen yılın aynı dönemine göre yüzde 10,2 artışla 16,41 milyar dolar, ithalat ise yüzde 17 artışla 20,72 milyar dolar olarak gerçekleşti. Dış ticaret açığı yüzde 52 artarak 4,31 milyar dolar olarak gerçekleşti. İhracatın ithalatı karşılama oranı bir önceki yılın aynı döneminde yüzde 84'ten yüzde 79,2'ye çıktı.

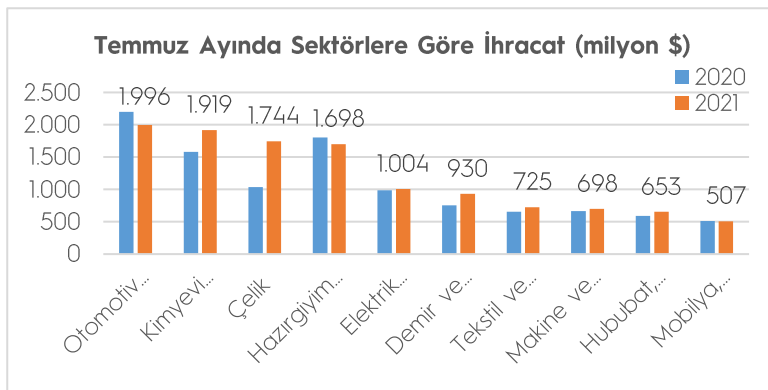


Son 12 aylık dönemde ise ihracat yüzde 20,8 artışla 201,05 milyar dolar, ithalat ise yüzde 19,3 oranında artarak 245,37 milyar dolar oldu. Son 12 aylık dönemde ihracatın ithalatı karşılama oranı ise yüzde 81,9 olarak gerçekleşti.

Temmuz ayında 213 ülke ve bölgeye ihracat gerçekleştirildi, 128 ülke ve bölgeye ihracat arttı. Mayıs ayında en fazla ihracat gerçekleştirilen ülke 1,44 milyar dolar ile Almanya olurken, Almanya'yı 1,04 milyar dolarla ABD ve 983 milyon dolarla Birleşik Krallık izledi. İlk 10 ülkenin ihracattaki payı ise yüzde 47,5 olarak gerçekleşti.



Ülke grubu bazında bakıldığında ise, Avrupa Birliği'ne (AB-27) ihracat yüzde 12,9 artışla 7,03 milyar dolar olurken, AB-27'nin toplam ihracattaki payı yüzde 42,8 oldu. Avrupa kıtasının tamamına 9,37 milyar dolar ihracat gerçekleştirildi. Yakın ve Orta Doğu'ya ihracat yüzde 0,4 düşüşle 2,63 milyar dolar, Kuzey Amerika'ya ihracat yüzde 14,3 artışla 1,19 milyar dolar, Orta Asya ve Uzak Doğu'ya ihracat yüzde 20,1 artışla 1,29 milyar dolar, Afrika Kıtasına ihracat ise yüzde 4,2 artışla 1,39 milyar dolar oldu.

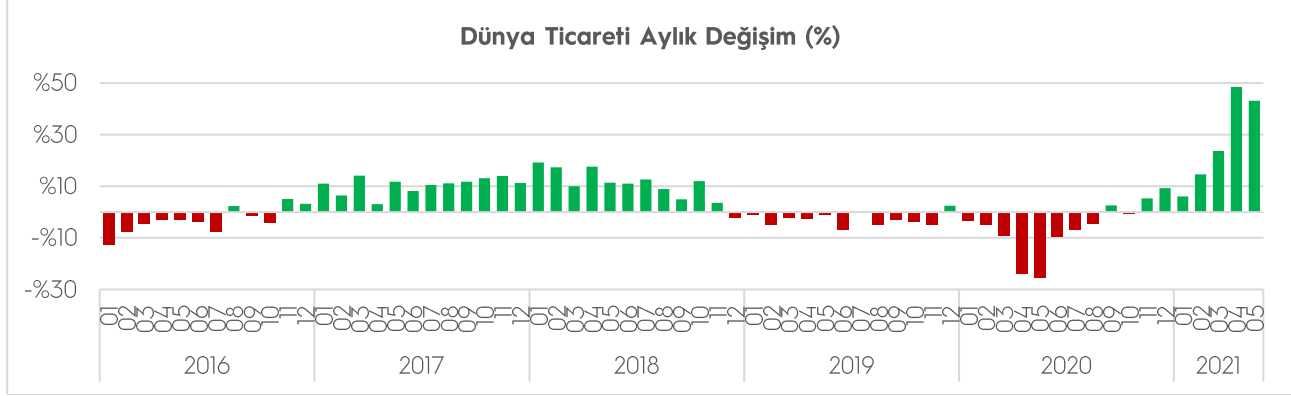


Temmuz ayında en fazla ihracatı Otomotiv sektörü gerçekleştirdi. Sektörün ihracatı, bir önceki yılın aynı dönemine göre yüzde 9,3 düşüşle 2 milyar dolar oldu. Kimyevi Maddeler sektörü 1,92 milyar dolarla ikinci ve Çelik sektörü 1,74 milyar dolar ihracatla üçüncü en fazla ihracat gerçekleştiren sektör oldu.

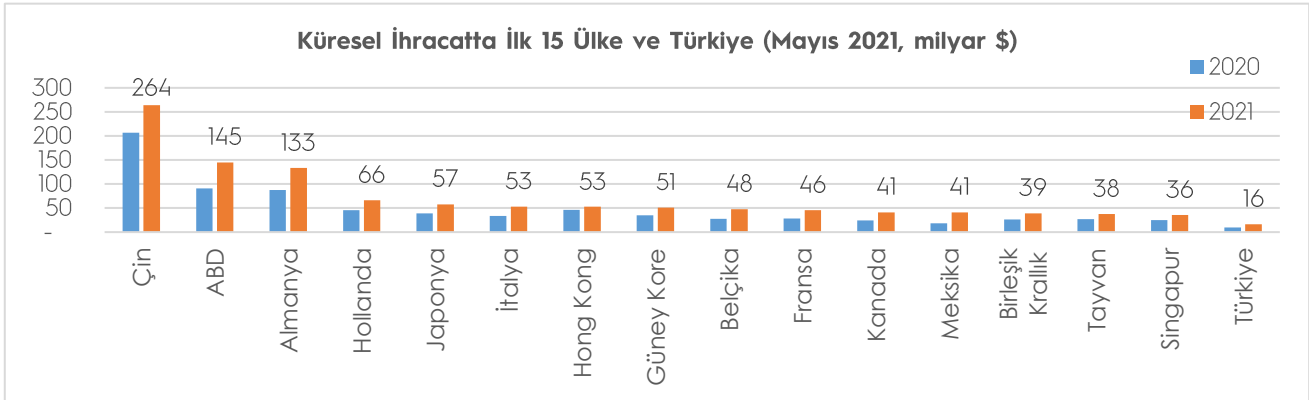
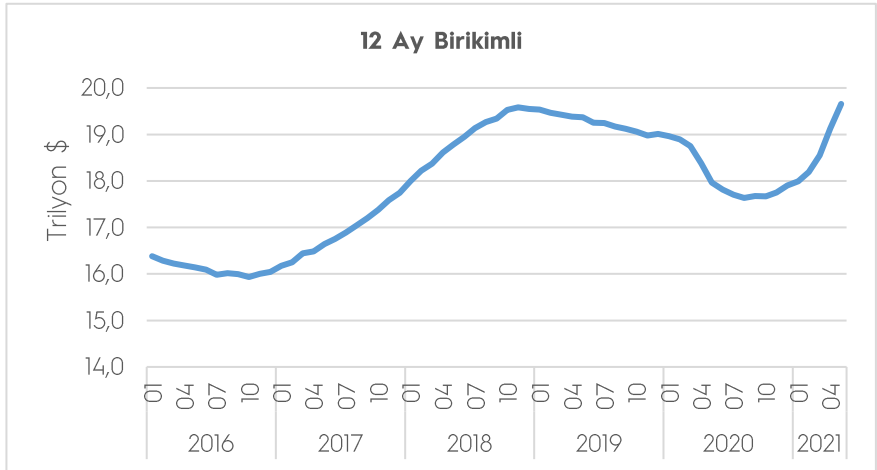
(Kaynak: Ticaret Bakanlığı, TİM)

KÜRESEL TİCARET

Dünya Ticaret Örgütü (WTO), küresel ticaretin yaklaşık yüzde 90'ını gerçekleştiren 68 ülkeye ilişkin aylık dış ticaret verilerini açıkladı. Verilere göre, küresel ihracat aylık bazda Nisan ayından sonra Mayıs ayında da yüzde 40'ın üzerinde artış kaydetti. Mayıs ayında bir önceki yılın aynı ayına göre yüzde 43,1 artışla aylık bazda 1,76 trilyon dolar olarak gerçekleşti.



2021 yılı Mayıs ayında, geçen senenin aynı ayına göre 67 ülke ihracatını artırdı. Salgının baz etkisinden arındırıldığında bu sayı 40 oldu. 2021 yılı Mayıs ayında, en fazla ihracat gerçekleştiren ülkelerden Çin'in ihracatı geçen senenin aynı ayına göre yüzde 28, ABD'nin ihracatı yüzde 59, Almanya'nın ihracatı yüzde 53, Hollanda'nın ihracatı ise yüzde 45 arttı. Aynı dönemde Türkiye'nin ihracatı yüzde 66 artmıştı.



Türkiye aylık bazda 10 milyar dolardan fazla ihracat gerçekleştiren ülkeler arasında ihracatını en fazla artıran sekizinci ülke konumuna geldi.
(Kaynak: WTO)

TİM ÜLKE BİLGİ NOTLARI



İran Ülke Bilgi Notu
Avustralya Ülke Bilgi Notu
Kazakistan Ülke Bilgi Notu
Tanzanya Ülke Bilgi Notu

tim.org.tr/tr/raporlar

VERİ TAKVİMİ

Veri	Tarih
İşgücü İstatistikleri	10.08.2021
Sanayi Üretim Endeksi	12.08.2021
TCMB Para Politikası Kurulu Toplantısı	12.08.2021
Ödemeler Dengesi	13.08.2021
Tüketici Güven Endeksi	23.09.2021
Reel Kesim Güven Endeksi	25.08.2021
Kapasite Kullanım Oranı	25.08.2021
Ekonomik Güven Endeksi	27.08.2021
Küresel Ticaret	01.09.2021
Diő Ticaret Verileri	02.09.2021
Tüketici Fiyat Endeksi	03.09.2021
Yurt İçi Üretici Fiyat Endeksi	03.09.2021