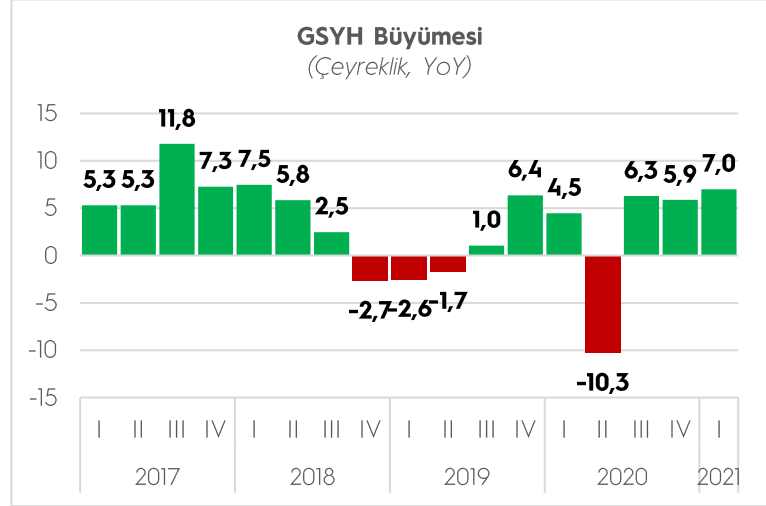


## İLK ÇEYREK BÜYÜME VERİSİ

TÜİK tarafından yayımlanan verilere göre Türkiye ekonomisi 2021 yılının ilk çeyreğinde, yüzde 6,5 beklentinin üzerinde yüzde 7 büyüdü. Bir önceki çeyreğe göre ilk çeyrekte büyüme yüzde 1,7 oldu.

Yılın ilk çeyreğinde, ihracattaki ve sanayi üretim endeksindeki artışlar, yüzde 7'lik büyümeye öncülük etti. Büyümeye net ihracat katkısı yüzde 1,2 seviyesinde gerçekleşti.



Devletin nihai tüketim harcamaları, 2021 yılının ilk çeyreğinde bir önceki yılın aynı çeyreğine göre zincirlenmiş hacim endeksi olarak %1,3 arttı. Yerleşik hanehalkları-nın tüketim harcamaları %7,4, yatırımlar ise ilk çeyrekte yüzde 11,4 arttı.

Mal ve hizmet ihracatı, 2021 yılının birinci çeyreğinde bir önceki yılın aynı çeyreği-ne göre zincirlenmiş hacim endeksi olarak yüzde 3,3 artarken ithalatı yüzde 1,1 azaldı.

Bu rakamların ardından büyümeye en fazla katkının özel tüketimden geldiği görüldü. Katkı bazında özel tüketimi yatırımlar takip ederken, net ihracat katkısı 1,1 pu-anda kaldı. Devletin nihai harcamalarının katkısı ise yüzde 0,2 puan olarak kaydedildi.

Sektörlere bakıldığında tarım sektörünün 2021 yılı ilk çeyreğinde yüzde 7,5 büyüdüğü izlendi. Sanayi sektörü yüzde 11,7 büyürken, imalat sanayi sektö-ründe ise büyüme yüzde 12,2 oldu. Geçen yılın son çeyreğinde yüzde 12,5 daralan inşaat sektörü bu yılın ilk çeyreğinde yüzde 2,8'lik büyümeye pozitif tarafa geçti.

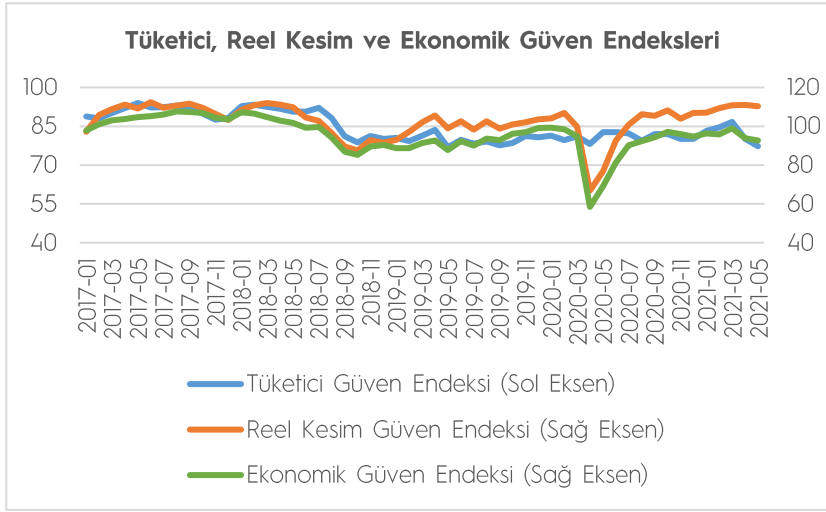
Hizmetler sektörün-de devam eden koronavirüs salgınının etkileri hissedilmeye devam etti. Sektörün büyümesi yüzde 5,9 olarak kaydedildi.

Yüzde 11,4 artışla büyümeye önemli katkı yapan yatırımlar kaleminin detay-larına bakıldığında makine teçhizat yatırımlarındaki artış ivmesinin devam ettiği görüldü. Buna göre yılın ilk çeyreğinde makine ve teçhizat yatırımları bir önceki yıla göre yüzde 30,5 yükseldi.

İnşaat yatırımlarında ise gerileme ivmesi yılın ilk çeyreğinde de devam etti. Verilere göre inşaat yatırımları yüzde 4,7 daraldı.

(Kaynak: TÜİK)

## GÜVEN ENDEKSLERİ



2021 yılı Mayıs ayında Reel Kesim Güven Endeksi (RKGE), bir önceki aya göre 0,7 puan azalarak 110,3 seviyesinde gerçekleşmiştir. Endeksi oluşturulan anket sorularına ait yayılma endeksleri incelendiğinde, gelecek üç aydaki ihracat sipariş miktarı ve genel dışata ilişkin değerlendirmeler endeksi artış yönünde etkilendi. Sabit sermaye yatırım harcaması, mevcut toplam sipariş

miktarı, gelecek üç aydaki toplam istihdam, son üç aydaki toplam sipariş miktarı, gelecek üç aydaki üretim hacmi ve mevcut mamul mal stokuna ilişkin değerlendirmeler endeksi azalış yönünde etkilendi.

Ekonomik güven endeksi Nisan ayında 93,9 iken, Mayıs ayında %1,3 oranında azalarak 92,6 değerine düştü. Ekonomik güven endeksindeki düşüş, tüketici, reel kesim (imalat sanayi), hizmet ve perakende ticaret sektörü güven endekslerindeki düşüşlerden kaynaklandı.

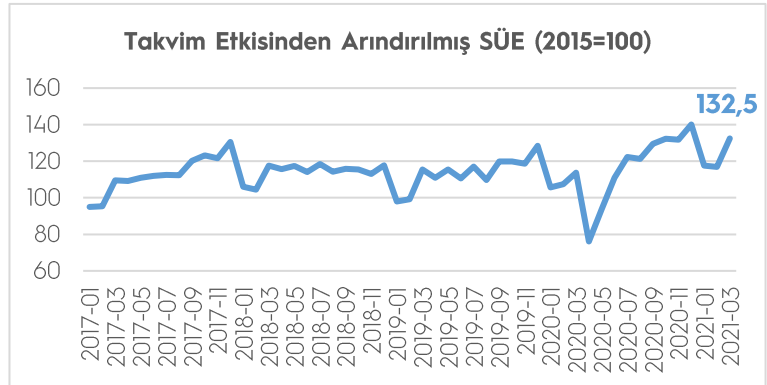
Tüketici eğilim anketi sonuçlarından hesaplanan mevsim etkilerinden arındırılmış tüketici güven endeksi, Mayıs ayında bir önceki aya göre %3,6 oranında azaldı; Nisan ayında 80,2 olan endeks, Mayıs ayında 77,3 oldu. Geçen 12 aylık döneme göre mevcut dönemde hanenin maddi durumu endeksi Nisan ayında 64,0 iken, Mayıs ayında %3,8 oranında azalarak 61,5 oldu. Hanenin maddi durum beklentisi ise %5,5 azalışla 78,8 oldu.

(Kaynak: TÜİK, TCMB)

## SANAYİ SEKTÖRÜ

Sanayi Üretim Endeksi, Mart ayında takvim etkisinden arındırılmış seride bir önceki yılın aynı ayına göre %16,6 ve bir önceki aya göre ise %13,3 artış göstererek 132,5 oldu.

2021 yılı Mart ayında madencilik ve taşocaklığı sektörü endeksi bir önceki yılın aynı ayına göre %14,8, imalat sanayi sektörü endeksi %17,2 ve elektrik, gaz, buhar ve iklimlendirme üretimi ve dağıtım sektörü endeksi %11,9 arttı.



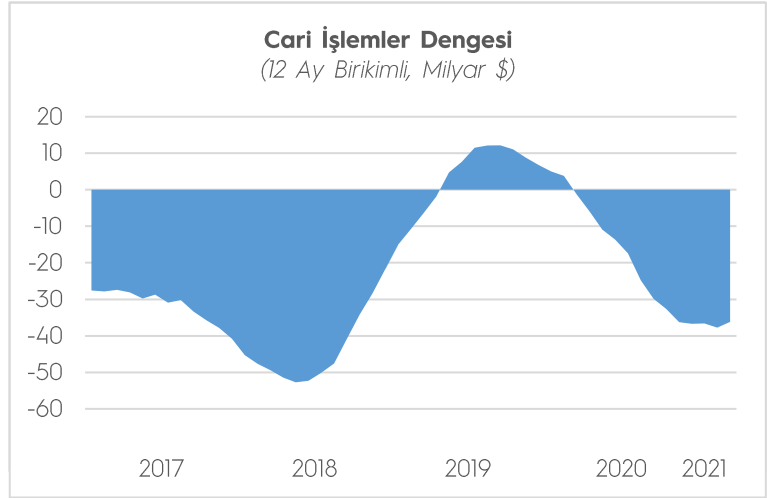
Kapasite Kullanım Oranı (KKO) Mayıs ayında bir önceki aya göre 0,8 puan azalarak yüzde 75,3 seviyesinde gerçekleşti. Mevsimsel etkilerden arındırılmış kapasite kullanım oranı (KKO-MA) ise, bir önceki aya göre 1,3 puan azalarak yüzde 75,2 seviyesinde gerçekleşti.

(Kaynak: TÜİK, TCMB)

## ÖDEMELER DENGESİ

Cari işlemler açığı, bir önceki yılın Mart ayına göre 2,12 milyar dolar azalarak 3,33 milyar dolar olarak gerçekleşmiştir. Bunun sonucunda on iki aylık cari işlemler açığı 36,19 milyar dolar oldu.

Bu gelişmede, ödemeler dengesi tanımlı dış ticaret açığının bir önceki yılın aynı ayına göre 1,40 milyon dolar azalarak 2,96 milyona gerilemesi ve hizmetler dengesi kaynaklı girişlerin 374 milyon dolar artarak 767 milyon dolara yükselmesi etkili oldu.



Hizmetler dengesi altında seyahat kaleminden kaynaklanan net gelirler, bir önceki yılın aynı ayına göre 228 milyon dolar azalarak 742 milyon dolar oldu.

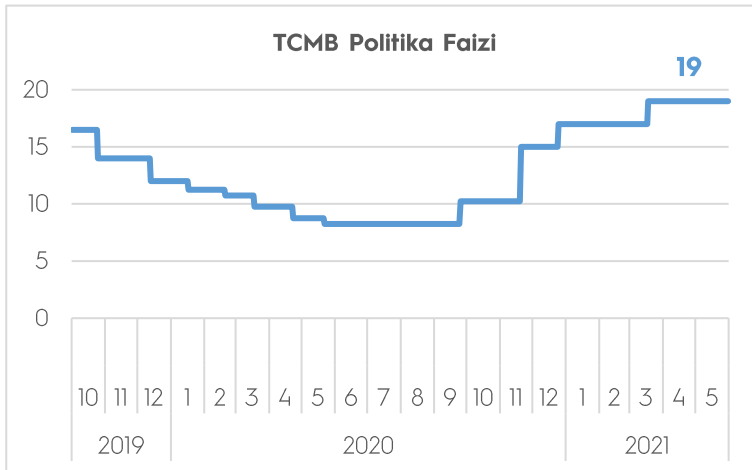
Doğrudan yatırımlardan kaynaklanan net girişler 363 milyon dolar olarak gerçekleşti.

Portföy yatırımları 5,70 milyar dolar tutarında net giriş kaydetti. Alt kalemler itibarıyla incelendiğinde, yurt dışı yerleşiklerin hisse senedi piyasasında 1,03 milyar dolar ve devlet iç borçlanma senetleri piyasasında 915 milyon dolar net satış yaptığı görüldü.

TCMB rezervlerinde ise 6,17 milyar dolar net azalış gözlemlendi.

(Kaynak: TCMB)

## TCMB PARA POLİTİKASI KURULU TOPLANTISI



TCMB, 6 Mayıs tarihli Para Politikası Kurulu (PPK), politika faizi olan bir hafta vadeli repo ihale faiz oranının yüzde 19 düzeyinde sabit tutulmasına karar verdi.

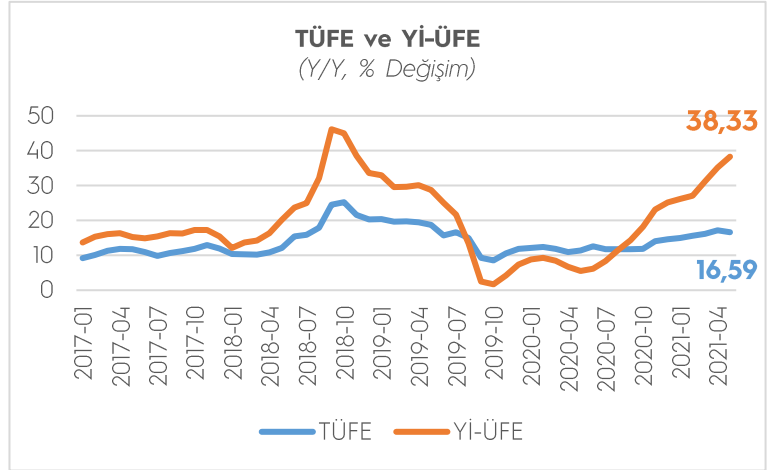
Yapılan açıklamada, emtia fiyatlarındaki yükselişe karşın, ihracattaki güçlü artış eğilimi, altın ithalatındaki belirgin gerileme ve finansal koşullardaki sıkılaştırmanın etkisiyle kredilerde gözlenen yavaşlama cari işlemler dengesinde öngörülen iyileşmeyi desteklediği vurgulandı.

Enflasyonda kalıcı düşüğe işaret eden güçlü göstergeler oluşana ve orta vadeli yüzde 5 hedefine ulaşıncaya kadar politika faizi, güçlü dezenflasyonist etkiyi muhafaza edecek şekilde, enflasyonun üzerinde bir düzeyde oluşturulmaya devam edileceği ifade edildi.

(Kaynak: TCMB)

## ENFLASYON

TÜFE'de 2021 yılı Mayıs ayında bir önceki aya göre %0,89, bir önceki yılın Aralık ayına göre %6,39, bir önceki yılın aynı ayına göre %16,59 ve on iki aylık ortalamalara göre %14,13 artış gerçekleşti. Yİ-ÜFE 2021 yılı Mayıs ayında bir önceki aya göre %3,92, bir önceki yılın Aralık ayına göre %17,34, bir önceki yılın aynı ayına göre %38,33 ve on iki aylık ortalamalara göre %22,24 artış gösterdi.

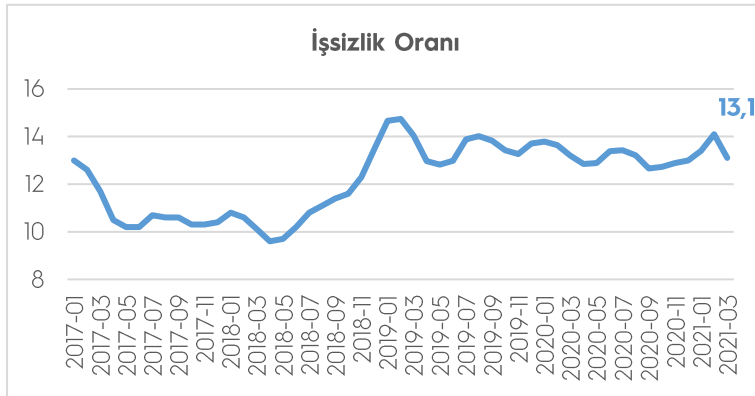


Yıllık en düşük artış %2,90 ile alkollü içecekler ve tütün grubunda gerçekleşti. Bir önceki yılın aynı ayına göre artışın düşük olduğu diğer ana gruplar sırasıyla, %5,75 ile giyim ve ayakkabı, %8,07 ile haberleşme ve %10,05 ile eğlence ve kültür oldu. Buna karşılık, bir önceki yılın aynı ayına göre artışın yüksek olduğu ana gruplar ise sırasıyla, %28,39 ile ulaştırma, %21,79 ile ev eşyası ve %19,30 ile sağlık oldu.

Ana sanayi gruplarının yıllık değişimleri; ara malında %47,76, dayanıklı tüketim malında %29,18, dayanıksız tüketim malında %25,22, enerjide %43,33, sermaye malında %29,49 artış olarak gerçekleşti.

(Kaynak: TÜİK)

## İŞGÜCÜ İSTATİSTİKLERİ



İşsiz sayısı, 2021 yılı Mart ayında bir önceki aya göre 59 bin kişi artarak 4 milyon 236 bin kişi oldu. İşsizlik oranı ise 0,1 puanlık azalış ile %13,1 seviyesinde gerçekleşti.

İstihdam edilenlerin sayısı 2021 yılı Mart ayında bir önceki aya göre 550 bin kişi artarak 28 milyon 89 bin kişi, istihdam oranı ise 0,8 puanlık artış ile %44,3 oldu.

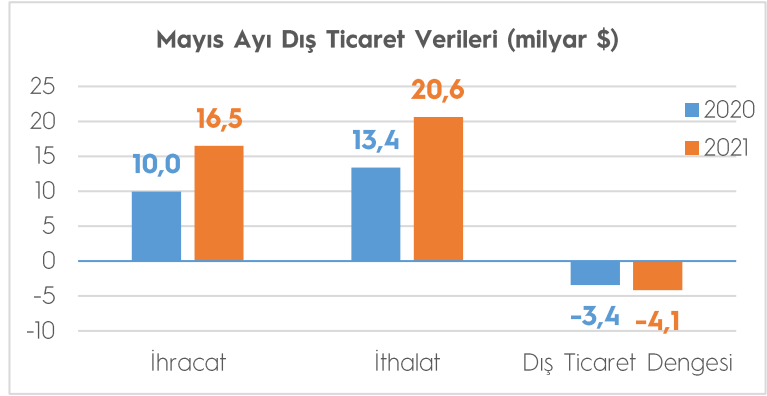
İşgücü 2021 yılı Mart ayında bir önceki aya göre 610 bin kişi artarak 32 milyon 325 bin kişi, işgücüne katılma oranı ise 0,9 puanlık artış ile %51,0 olarak gerçekleşti.

15-24 yaş grubunu kapsayan genç nüfusta işsizlik oranı bir önceki aya göre 0,7 puanlık azalışla %25,0, istihdam oranı 1,4 puanlık artışla %31,4 oldu. Bu yaş grubunda işgücüne katılma oranı ise bir önceki aya göre 1,5 puan artarak %41,9 seviyesinde gerçekleşti. Zamana bağlı eksik istihdam, potansiyel işgücü ve işsizlerden oluşan atıl işgücü oranı 2021 yılı Mart ayında bir önceki aya göre 2,3 puan azalarak %25,8 oldu. Zamana bağlı eksik istihdam ve işsizlerin bütünleşik oranı %18,2 iken, potansiyel işgücü ve işsizlerin bütünleşik oranı %21,2 olarak gerçekleşti.

(Kaynak: TÜİK)

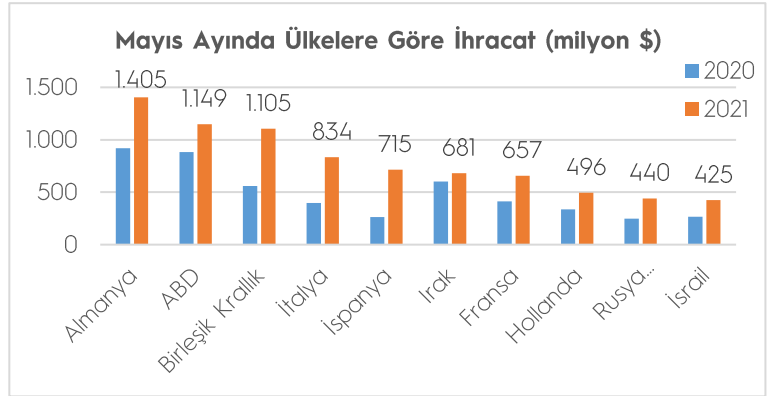
## DIŞ TİCARET VERİLERİ

Mayıs ayında ihracat geçen yılın aynı dönemine göre yüzde 65,5 artışla 16,48 milyar dolar, ithalat ise yüzde 54,0 artışla 20,63 milyar dolar olarak gerçekleşti. Dış ticaret açığı yüzde 20,7 artarak 4,15 milyar dolar olarak gerçekleşti. İhracatın ithalatı karşılama oranı bir önceki yılın aynı döneminde yüzde 74,3'ten yüzde 79,9'a çıktı.

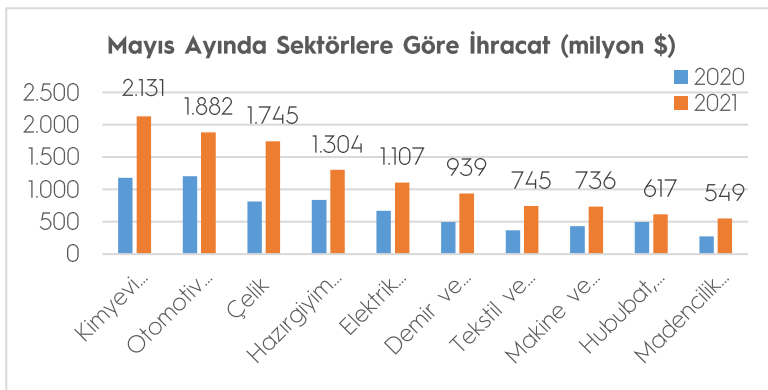


Son 12 aylık dönemde ise ihracat yüzde 16,6 artışla 193,27 milyar dolar, ithalat ise yüzde 16,75 oranında artarak 240,38 milyon dolar oldu. Son 12 aylık dönemde ihracatın ithalatı karşılama oranı ise yüzde 80,4 olarak gerçekleşti.

Mayıs ayında 214 ülke ve bölgeye ihracat gerçekleştirildi, 175 ülke ve bölgeye ihracat arttı. Mayıs ayında en fazla ihracat gerçekleştirilen ülke 1,40 milyar dolar ile Almanya olurken, Almanya'yı 1,15 milyar dolarla ABD, 1,10 milyar dolarla Birleşik Krallık ve 834 milyon dolarla İtalya izledi. İlk 10 ülkenin ihracattaki payı ise yüzde 48,0 olarak gerçekleşti.



Ülke grubu bazında bakıldığında ise, Avrupa Birliği'ne (AB-27) ihracat yüzde 71,1 artışla 6,80 milyar dolar olurken, AB-27'nin toplam ihracattaki payı yüzde 41,2 oldu. Avrupa kıtasının tamamına 9,19 milyar dolar ihracat gerçekleştirildi. Yakın ve Orta Doğu'ya ihracat yüzde 34,2 artışla 2,43 milyar dolar, Kuzey Amerika'ya ihracat yüzde 29,5 artışla 1,27 milyar dolar, Orta Asya ve Uzak Doğu'ya ihracat yüzde 86,9 artışla 1,39 milyar dolar, Afrika Kıtasına ihracat ise yüzde 93 artışla 1,58 milyar dolar oldu.

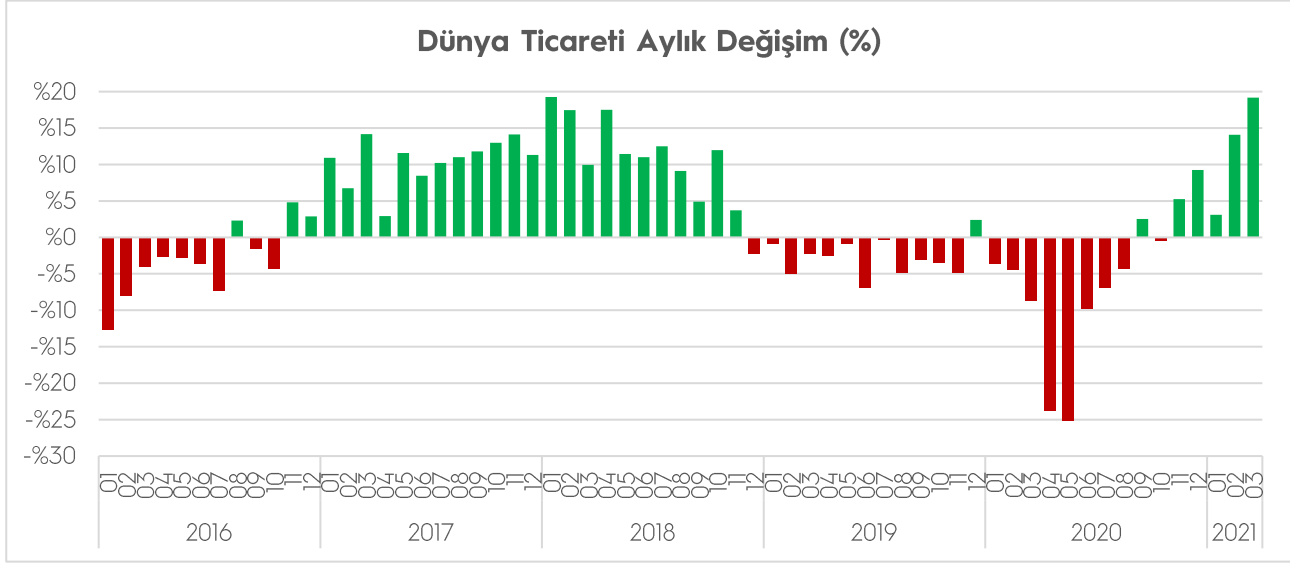


törü, tarihin en yüksek aylık ihracat rakamına ulaştı.  
(Kaynak: Ticaret Bakanlığı, TİM)

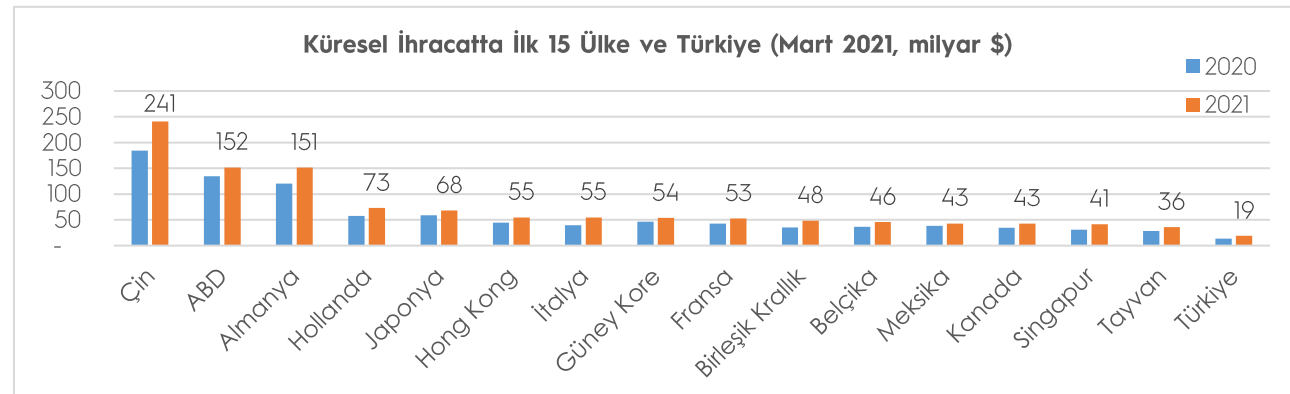
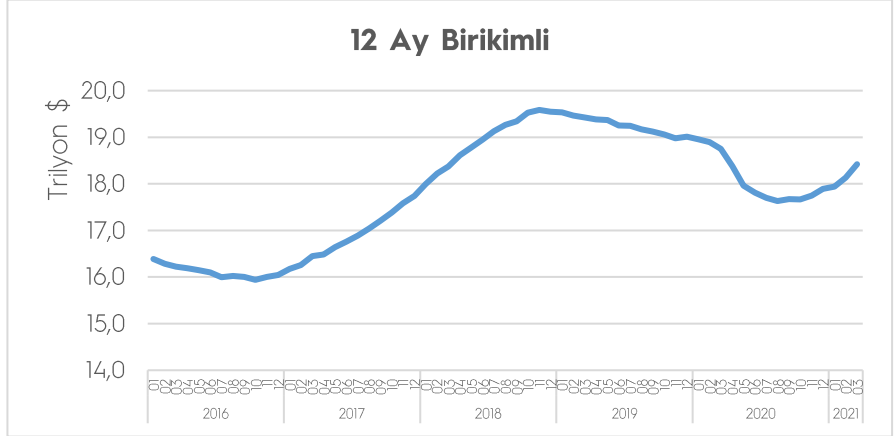
Mayıs ayında en fazla ihracatı Kimyevi Maddeler sektörü gerçekleştirdi. Sektörün ihracatı, bir önceki yılın aynı dönemine göre yüzde 70,2 artışla 2,13 milyar dolar oldu. Otomotiv Endüstrisi sektörü 1,88 milyar dolarla ikinci ve Çelik sektörü 1,74 milyar dolar ihracatla üçüncü en fazla ihracat gerçekleştirilen sektör oldu. Ayrıca Çelik sek-

## KÜRESEL TİCARET

Dünya Ticaret Örgütü (WTO), küresel ticaretin yaklaşık yüzde 90'ını gerçekleştiren 70 ülkeye ilişkin aylık dış ticaret verilerini açıkladı. Verilere göre, 2018 yılı Aralık ayından bu yana düşüş eğiliminde olan ve Covid-19 salgınının da negatif etkisiyle 2020 yılı boyunca büyük gerileme kaydeden küresel ticaret, 2021 yılına yükselişe devam ediyor. Mart ayında bir önceki yılın aynı ayına göre yüzde 19,2 artışla aylık bazda 1,80 trilyon dolar olarak gerçekleşti.



2021 yılı Mart ayında, geçen senenin aynı ayına göre 66 ülkenin ihracatı artarken, 3 ülkenin ihracatı geriledi. 2021 yılı Mart ayında, en fazla ihracat gerçekleştiren ülkelerden Çin'in ihracatı geçen senenin aynı ayına göre yüzde 30, ABD'nin ihracatı yüzde 13, Almanya'nın ihracatı yüzde 25, Hollanda'nın ihracatı ise yüzde 27 arttı. Aynı dönemde Türkiye'nin ihracatı 42 artmıştı.



(Kaynak: WTO)

## TİM ÜLKE BİLGİ NOTLARI



Azerbaycan Ülke Bilgi Notu  
İsrail Ülke Bilgi Notu  
[tim.org.tr/tr/raporlar](http://tim.org.tr/tr/raporlar)

## VERİ TAKVİMİ

Veri	Tarih
İşgücü İstatistikleri	10.06.2021
Sanayi Üretim Endeksi	11.06.2021
Ödemeler Dengesi	14.06.2021
TCMB Para Politikası Kurulu Toplantısı	17.06.2021
Tüketici Güven Endeksi	22.06.2021
Reel Kesim Güven Endeksi	24.06.2021
Kapasite Kullanım Oranı	24.06.2021
Ekonomik Güven Endeksi	29.06.2021
Küresel Ticaret	01.07.2021
Dış Ticaret Verileri	02.07.2021
Tüketici Fiyat Endeksi	05.07.2021
Yurt İçi Üretici Fiyat Endeksi	05.07.2021