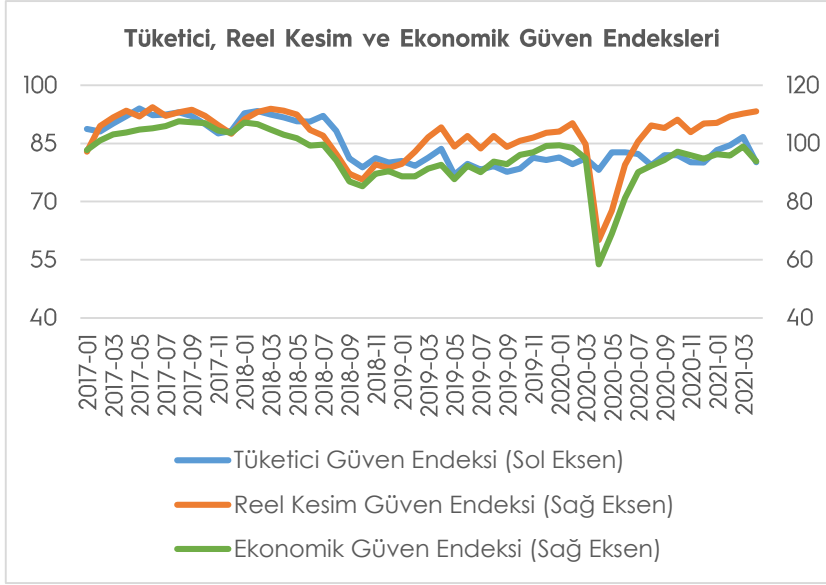


## GÜVEN ENDEKSLERİ



2021 yılı Nisan ayında RKGE, bir önceki aya göre 0,2 puan artarak 111,0 seviyesinde gerçekleşti. Gelecek üç aydaki toplam istihdam, mevcut toplam sipariş miktarı ve mevcut mamul mal stokuna ilişkin değerlendirmeler endeksi artış yönünde etkilerken, gelecek üç aydaki ihracat sipariş miktarı, gelecek üç aydaki üretim hacmi ve genel gidişata ilişkin değerlendirmeler endeksi azalış yönünde etkilemiştir.

Ekonomik güven endeksi Mart ayında 98,9 iken, Nisan ayında

%5,1 oranında azalarak 93,9 değerine düştü. Ekonomik güven endeksindeki düşüş, tüketici, reel kesim (imalat sanayi), hizmet, perakende ticaret ve inşaat sektörü güven endekslerindeki düşüşlerden kaynaklandı. Mevsim etkilerinden arındırılmış tüketici güven endeksi, Nisan ayında bir önceki aya göre %7,5 oranında azaldı; Mart ayında 86,7 olan endeks, Nisan ayında 80,2 oldu. Geçen 12 aylık döneme göre mevcut dönemde hanenin maddi durumu endeksi Mart ayında 67,3 iken, Nisan ayında %4,9 oranında azalarak 64,0 oldu. Hanenin maddi durum beklentisi endeksi Mart ayında 87,9 iken, Nisan ayında %7,9 oranında azalarak 81,0 oldu.

(Kaynak: TÜİK, TCMB)

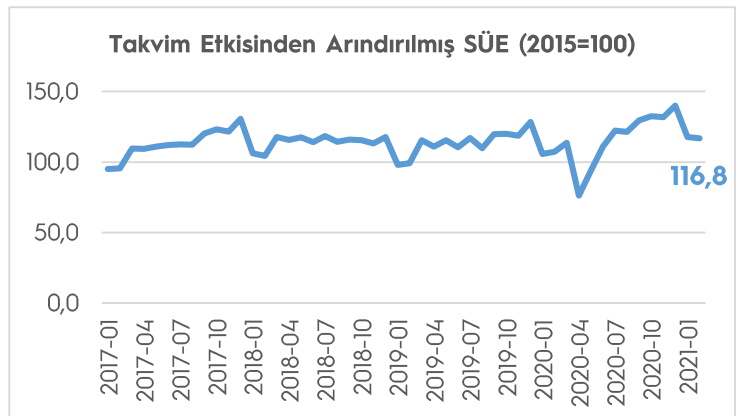
## SANAYİ SEKTÖRÜ

Sanayi Üretim Endeksi, Şubat ayında takvim etkisinden arındırılmış seride bir önceki yılın aynı ayına göre %8,8 artış ve bir önceki aya göre ise %0,7 düşüş göstererek 116,8 oldu.

2021 yılı Şubat ayında madencilik ve taş ocaklığı sektörü endeksi bir önceki yılın aynı ayına göre %15,9 ve imalat sanayi sektörü endeksi %9,3 artarken, elektrik, gaz, buhar ve iklimlendirme üretimi ve dağıtım sektörü endeksi %0,8 azaldı.

Kapasite Kullanım Oranı (KKO) Nisan ayında bir önceki aya göre 1,2 puan artarak yüzde 75,9 seviyesinde gerçekleşti. Mevsimsel etkilerden arındırılmış kapasite kullanım oranı (KKO-MA), bir önceki aya göre 0,6 puan artarak yüzde 76,2 seviyesinde gerçekleşti.

(Kaynak: TÜİK, TCMB)



## ÖDEMELER DENGESİ

Cari işlemler açığı, bir önceki yılın Şubat ayına göre 1,2 milyar dolar artarak 2,6 milyar dolar olarak gerçekleşti. Bunun sonucunda on iki aylık cari işlemler açığı 37 milyar 786 milyon dolar oldu.

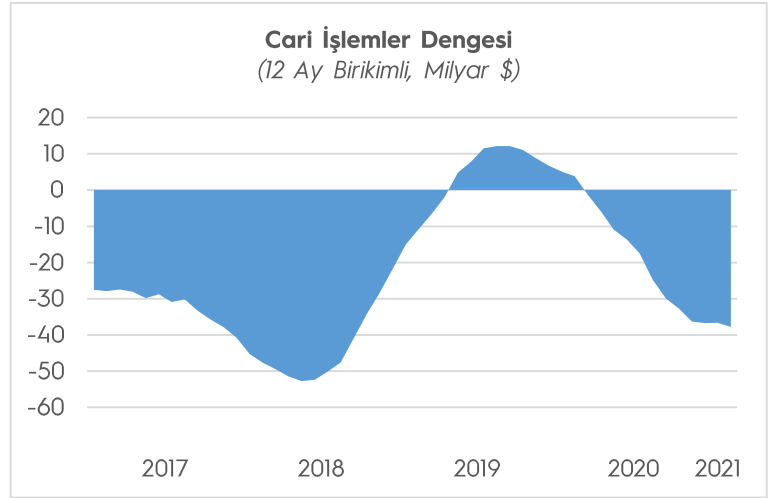
Bu gelişmede, ödemeler dengesi tanımlı dış ticaret açığının bir önceki yılın aynı ayına göre 122 milyon dolar artarak 2,06 milyar dolara yükselmesi, hizmetler dengesi kaynaklı girişlerin 984 milyon dolar azalarak 494 milyon dolara gerilemesi ve birincil gelir dengesinden kaynaklanan net çıkışların 390 milyon dolar artarak 1,17 milyar dolar olarak gerçekleşmesi etkili oldu.

Altın ve enerji hariç cari işlemler hesabı ise, bir önceki yılın Şubat ayında 2,44 milyar dolar fazla vermişken, bu ayda 466 milyon dolar fazla verdi. Doğrudan yatırımlardan kaynaklanan net girişler 714 milyon dolar olarak gerçekleşti.

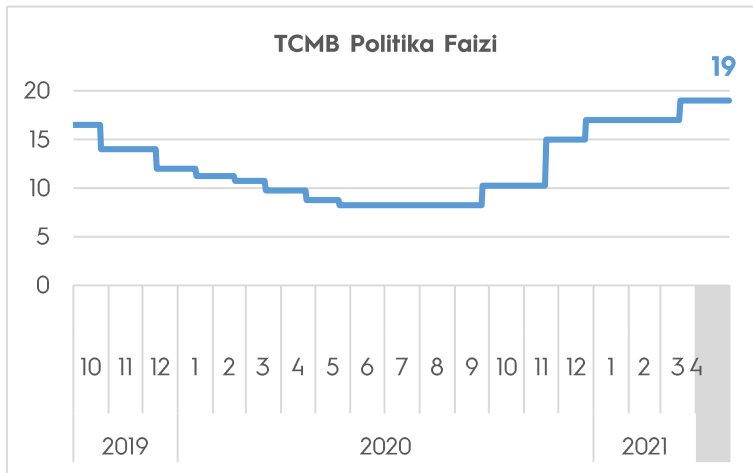
Portföy yatırımları 273 milyon dolar tutarında net giriş kaydetti. Alt kalemler itibarıyla incelendiğinde, yurt dışı yerleşiklerin hisse senedi piyasasında 486 milyon dolar net satış, devlet iç borçlanma senetleri piyasasında ise 546 milyon dolar net alış yaptığı görüldü.

TCMB rezervlerinde ise 925 milyon dolar net artış gözlemlendi.

(Kaynak: TCMB)



## TCMB PARA POLİTİKASI KURULU TOPLANTISI



TCMB, 15 Nisan tarihli Para Politikası Kurulu (PPK), politika faizi olan bir hafta vadeli repo ihale faiz oranının yüzde 19 düzeyinde sabit tutulmasına karar verdi.

Yapılan açıklamada, talep ve maliyet unsurları, bazı sektörlerdeki arz kısıtları ve enflasyon beklentilerindeki yüksek seviyeler, fiyatlama davranışları ve enflasyon görünümü üzerinde risk oluşturmaya devam ettiği vurgulandı. Kurul tarafından mevcut parasal duruşun krediler ve iç talep

üzerindeki yavaşlatıcı etkilerinin önümüzdeki dönemde belirginleşeceği öngörüldü. Bu doğrultuda Kurul, politika faizini sabit tutarak sıkı parasal duruşun korunmasına karar verdi.

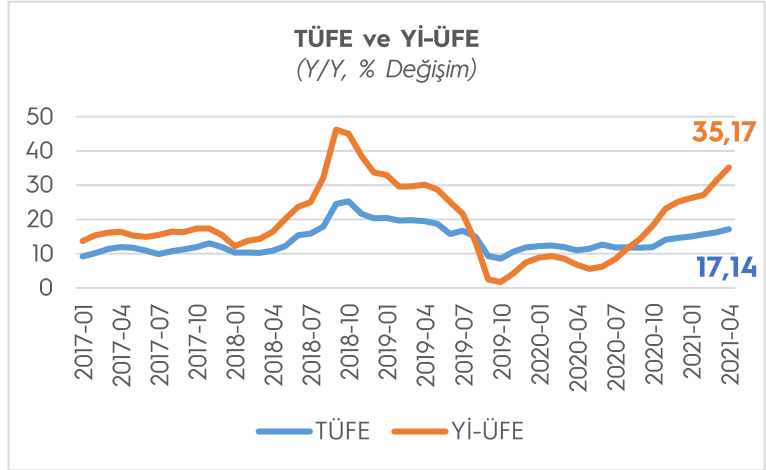
Enflasyonda kalıcı düşüğe işaret eden güçlü göstergeler oluşana ve orta vadeli yüzde 5 hedefine ulaşıncaya kadar politika faizi, güçlü dezenflasyonist etkiyi muhafaza edecek şekilde, enflasyonun üzerinde bir düzeyde oluşturulmaya devam edileceği ifade edildi.

(Kaynak: TCMB)

## ENFLASYON

TÜFE'de 2021 yılı Nisan ayında bir önceki aya göre %1,68, bir önceki yılın Aralık ayına göre %5,45, bir önceki yılın aynı ayına göre %17,14 ve on iki aylık ortalamalara göre %13,70 artış gerçekleşti.

Yİ-ÜFE 2021 yılı Nisan ayında bir önceki aya göre %4,34, bir önceki yılın Aralık ayına göre %12,91, bir önceki yılın aynı ayına göre %35,17 ve on iki aylık ortalamalara göre %19,44 artış gösterdi.

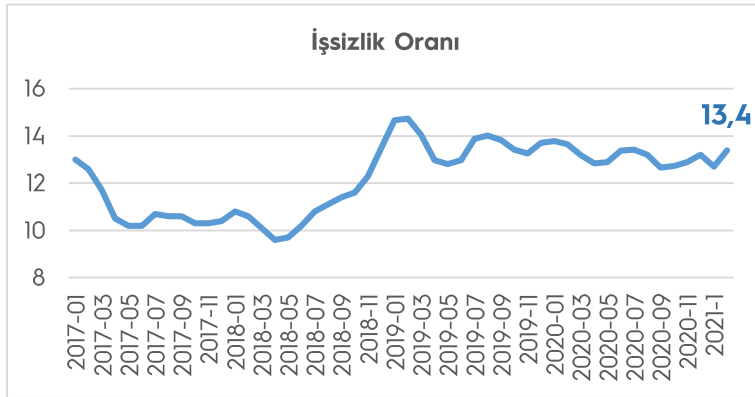


Tüketici fiyatlarında yıllık artışın düşük olduğu diğer ana gruplar sırasıyla, %9,05 ile haberleşme, %10,21 ile eğitim ve %11,03 ile giyim ve ayakkabı oldu. Buna karşılık, bir önceki yılın aynı ayına göre artışın yüksek olduğu ana gruplar ise sırasıyla, %29,31 ile ulaştırma, %22,27 ile ev eşyası ve %19,20 ile sağlık oldu.

Üretici fiyatlarında ise ana sanayi gruplarının yıllık değişimleri; ara malında %42,59, dayanıklı tüketim malında %29,24, dayanıksız tüketim malında %24,97, enerjide %38,64, sermaye malında %27,24 artış olarak gerçekleşti.

(Kaynak: TÜİK)

## İŞGÜCÜ İSTATİSTİKLERİ



İşsiz sayısı, 2021 yılı Şubat ayında bir önceki aya göre 250 bin kişi artarak 4 milyon 236 bin kişi oldu. İşsizlik oranı ise 0,7 puanlık artış ile %13,4 seviyesinde gerçekleşti.

İşgücüne katılma oranı 0,3 puanlık artış ile %50,1 olarak gerçekleşti.

İstihdam edilenenlerin sayısı 2021 yılı Şubat ayında bir önceki aya göre 22 bin kişi azalarak 27 milyon 477

bin kişi, istihdam oranı ise 0,1 puanlık azalış ile %43,4 oldu.

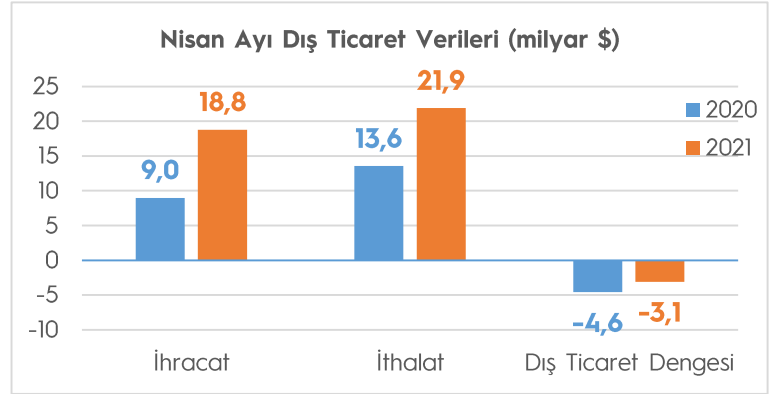
15-24 yaş grubunu kapsayan genç nüfusta işsizlik oranı bir önceki aya göre 0,4 puanlık artışla %26,9, istihdam oranı 0,3 puanlık azalışla %28,1 oldu. Bu yaş grubunda işgücüne katılma oranı ise bir önceki aya göre 0,1 puan azalarak %38,5 seviyesinde gerçekleşti.

Zamana bağlı eksik istihdam, potansiyel işgücü ve işsizlerden oluşan atıl işgücü oranı 2021 yılı Şubat ayında bir önceki aya göre 1,2 puan azalarak %28,3 oldu. Zamana bağlı eksik istihdam ve işsizlerin bütünleşik oranı %19,8 iken, potansiyel işgücü ve işsizlerin bütünleşik oranı %22,5 olarak gerçekleşti.

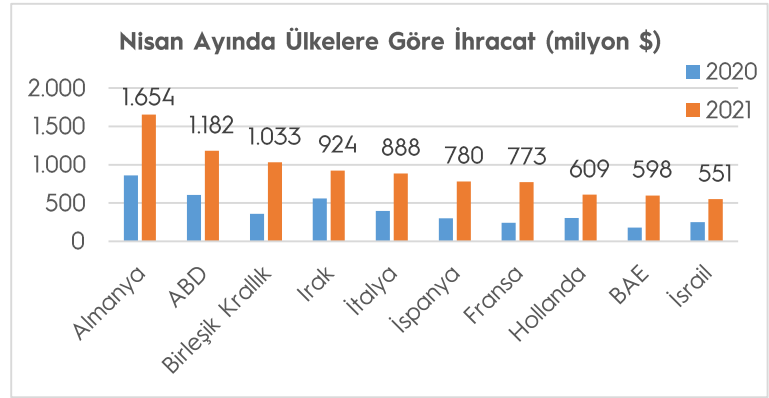
(Kaynak: TÜİK)

## DIŞ TİCARET VERİLERİ

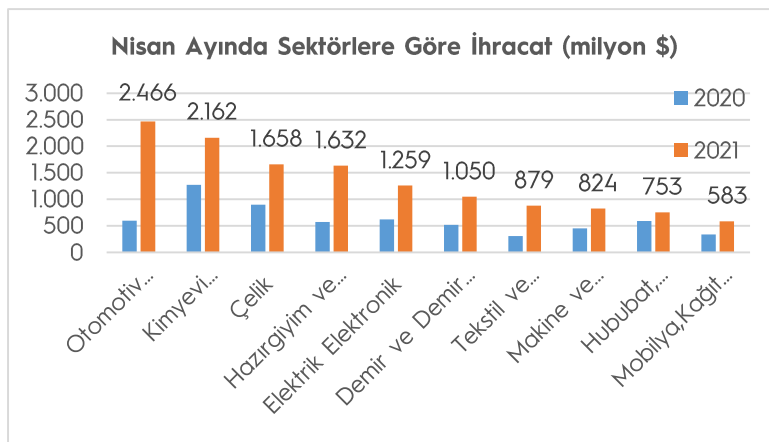
2021 yılı Nisan ayında geçen yılın aynı ayına göre, ihracat, %109 artarak 18 milyar 985 milyon dolar olarak gerçekleşti. Aynı dönemde ithalat, % 61,4 artarak 21 milyar 886 milyon dolar oldu. Dış ticaret hacmi, % 80,4 artarak 40 milyar 653 milyon dolar olarak gerçekleşirken ihracatın ithalatı karşılama oranı ise % 85,7 olmuştur. Son 12 aylık dönemde ise ihracat yüzde 8,2 artışla 186,76 milyar dolar olarak gerçekleşti.



Mart ayında 218 ülke ve bölgeye ihracat gerçekleştirildi, 182 ülke ve bölgeye ihracat arttı. Mart ayında en fazla ihracat gerçekleştirilen ülke 1,65 milyar dolar ile Almanya olurken, Almanya'yı 1,18 milyar dolarla ABD, 1,03 milyar dolarla Birleşik Krallık ve 924 milyon dolarla Irak izledi. İlk 10 ülkenin ihracattaki payı ise yüzde 47,9 olarak gerçekleşti.



Ülke grubu bazında bakıldığında ise, Avrupa Birliği'ne (AB-27) ihracat yüzde 127,3 artışla 7,67 milyar dolar olurken, AB-27'nin toplam ihracattaki payı yüzde 40,9 oldu. Avrupa kıtasının tamamına 10,14 milyar dolar ihracat gerçekleştirildi. Yakın ve Orta Doğu'ya ihracat yüzde 76,4 artışla 3,37 milyar dolar, Kuzey Amerika'ya ihracat yüzde 100,4 artışla 1,34 milyar dolar, Orta Asya ve Uzak Doğu'ya ihracat yüzde 85,4 artışla 1,6 milyar dolar, Afrika Kıtasına ihracat ise yüzde 89,1 artışla 1,75 milyar dolar oldu.

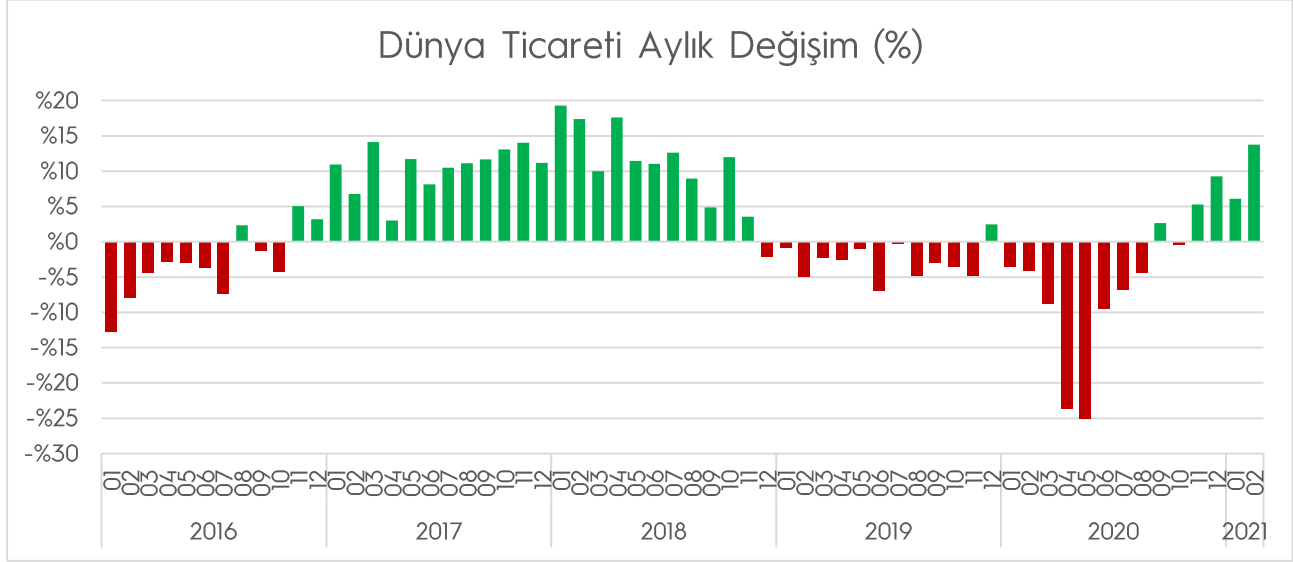


Nisan ayında en fazla ihracatı Otomotiv Endüstrisi sektörü gerçekleştirdi. Sektörün ihracatı, bir önceki yılın aynı dönemine göre yüzde 313,5 artışla 2,5 milyar dolar oldu. Otomotiv Endüstrisi sektörünü 2,2 milyar dolarla Kimyevi Maddeler ve Mamulleri ile 1,7 milyar dolarla Çelik sektörleri takip etti. Nisan ayında, 26 sektör ihracatını artırdı, 9 sektör en yüksek aylık ihracat rakamına ulaştı.

(Kaynak: Ticaret Bakanlığı, TİM)

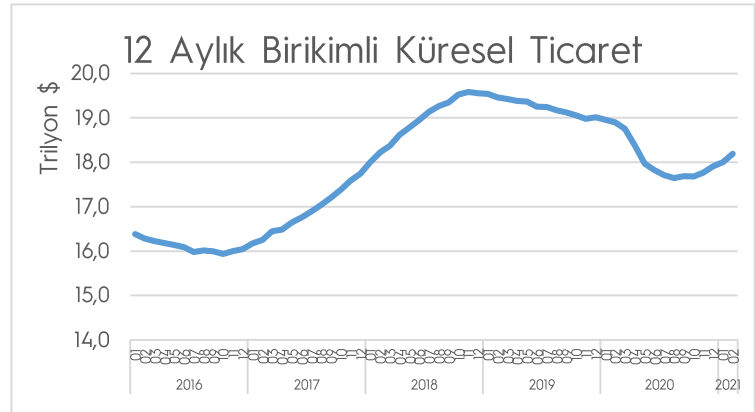
## KÜRESEL TİCARET

Dünya Ticaret Örgütü (WTO), küresel ticaretin yaklaşık yüzde 90'ını gerçekleştiren 72 ülkeye ilişkin aylık dış ticaret verilerini açıkladı. Verilere göre, 2018 yılı Aralık ayından bu yana düşüş eğiliminde olan ve Covid-19 salgınının da negatif etkisiyle 2020 yılı boyunca büyük gerileme kaydeden küresel ticaret, 2021 yılına yükselişe ediyor. Şubat ayında bir önceki yılın aynı ayına göre yüzde 13,7 artışla aylık bazda 1,55 trilyon dolar olarak gerçekleşti.

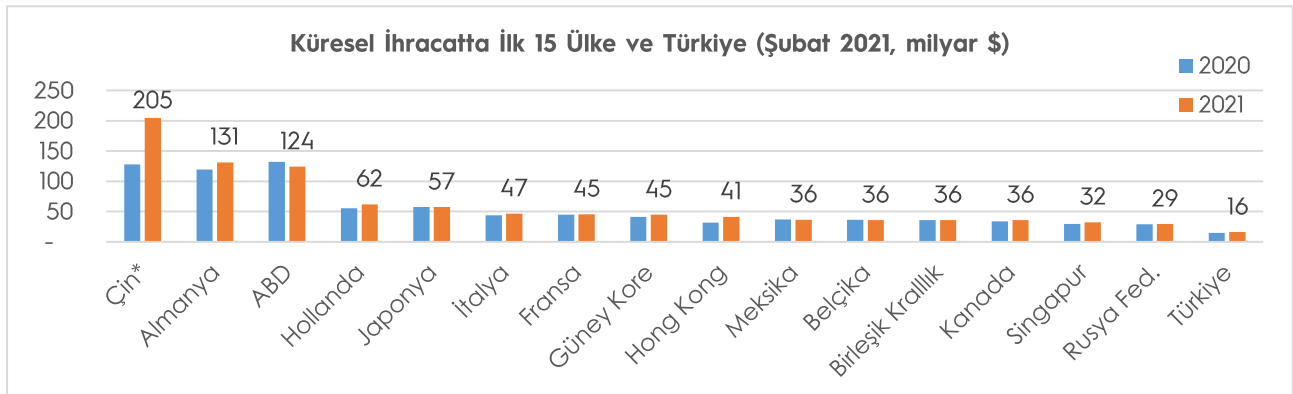


2021 yılı Şubat ayında, geçen senenin aynı ayına göre 57 ülkenin ihracatı artarken, 15 ülkenin ihracatı geriledi.

2021 yılı Şubat ayında, en fazla ihracat gerçekleştiren ülkelerden Çin'in ihracatı geçen senenin aynı ayına göre yüzde 60 (Ocak-Şubat), Almanya'nın ihracatı yüzde 10, Hollanda'nın ihracatı yüzde 12, İtalya'nın ihracatı ise yüzde 6 arttı. Aynı dönemde ABD'nin ihracatı yüzde 6, Japonya'nın ihracatı yüzde 0,24 azaldı. Aynı dönemde Türkiye'nin ihracatı 10 artmıştı.



(Kaynak: WTO)



## TİM ÜLKE BİLGİ NOTLARI



Almanya Ülke Bilgi Notu  
Brezilya Ülke Bilgi Notu  
ABD Ülke Bilgi Notu  
Uruguay Ülke Bilgi Notu  
Tayvan Ülke Bilgi Notu  
İsveç Ülke Bilgi Notu  
[tim.org.tr/tr/raporlar](http://tim.org.tr/tr/raporlar)

## VERİ TAKVİMİ

Veri	Tarih
TCMB Para Politikası Kurulu Toplantısı	06.05.2021
İşgücü İstatistikleri	10.05.2021
Ödemeler Dengesi	11.05.2021
Sanayi Üretim Endeksi	11.03.2021
Tüketici Güven Endeksi	21.03.2021
Reel Kesim Güven Endeksi	25.05.2021
Kapasite Kullanım Oranı	25.05.2021
Ekonomik Güven Endeksi	28.05.2021
Küresel Ticaret	01.06.2021
Diő Ticaret Verileri	02.06.2021
Tüketici Fiyat Endeksi	03.06.2021
Yurt İçi Üretici Fiyat Endeksi	03.06.2021