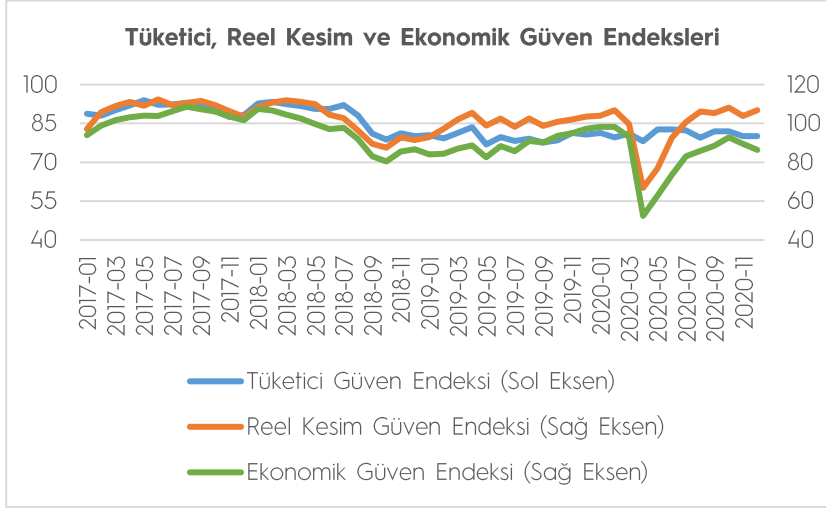


GÜVEN ENDEKSLERİ



2020 yılı Aralık ayında Reel Kesim Güven Endeksi (RKGE), bir önceki aya göre 2,9 puan artarak 106,8 seviyesinde gerçekleşti. İhracat sipariş miktarı, sabit sermaye yatırım harcaması, üretim hacmi, mevcut mamul mal stoku, mevcut sipariş miktarı ve genel gidişata ilişkin değerlendirmeler endeksi artış yönünde etkilerken, sipariş miktarı ve istihdama ilişkin değerlendirmeler endeksi

azalış yönünde etkilendi.

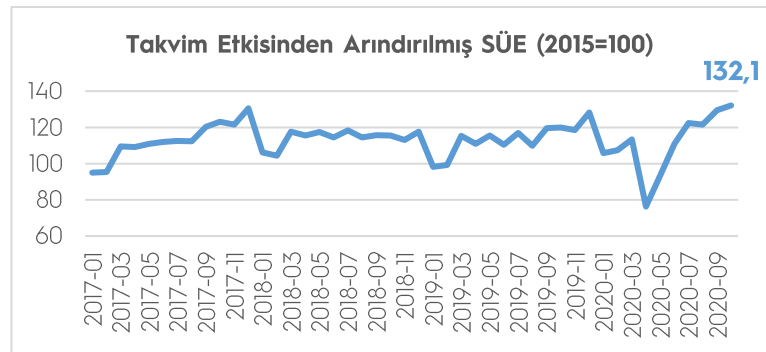
Ekonomik güven endeksi Kasım ayında 89,5 iken, Aralık ayında %3,5 oranında azalarak 86,4 değerine düştü. Ekonomik güven endeksindeki düşüş, hizmet, perakende ticaret ve inşaat sektörü güven endekslerindeki düşüşlerden kaynaklandı.

Tüketici güven endeksi, Aralık ayında aynı düzeyde kalarak 80,1 değerini aldı. Geçen 12 aylık döneme göre mevcut dönemde hanenin maddi durumu endeksi Kasım ayında 66,6 iken, Aralık ayında %0,7 oranında azalarak 66,1, genel ekonomik durum beklentisi endeksi Kasım ayında 78,7 iken, Aralık ayında %5,2 oranında artarak 82,9 oldu.

(Kaynak: TÜİK, TCMB)

SANAYİ SEKTÖRÜ

Sanayi Üretim Endeksi, Ekim ayında takvim etkisinden arındırılmış seride bir önceki yılın aynı ayına göre %10,2, bir önceki aya göre ise %2,0 artış göstererek 132,1 oldu. 2020 yılı Ekim ayında madencilik ve taşocakçılığı sektörü endeksi bir önceki yılın aynı ayına göre %0,4, imalat sanayi sektörü endeksi %11 ve elektrik, gaz, buhar ve iklimlendirme üretimi ve dağıtım sektörü endeksi %5,5 arttı.



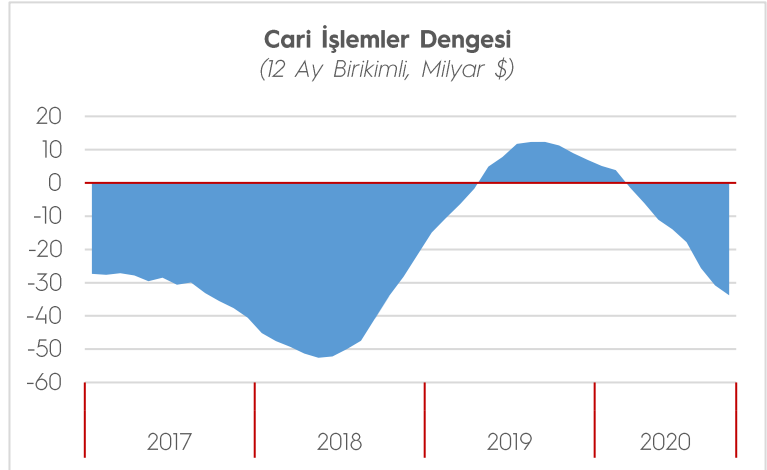
Kapasite Kullanım Oranı (KKO) Kasım ayında bir önceki aya göre 0,2 ve geçen yılın aynı ayına göre 1,4 puan düşüşle yüzde 75,6 oldu.

(Kaynak: TÜİK, TCMB)

ÖDEMELER DENGESİ

Bir önceki yılın Ekim ayında 2,74 milyar dolar fazla veren cari işlemler hesabında bu ayda 273 milyon dolar açık gerçekleşti. Bunun sonucunda on iki aylık cari işlemler açığı 33,79 milyar dolar oldu.

Bu gelişmede, ödemeler dengesi tanımlı dış ticaret açığının bir önceki yılın aynı ayına göre 514 milyon dolar artarak 1,27 milyar dolara yükselmesi ve hizmetler dengesi kaynaklı net girişlerin geçen yılın aynı ayına göre 2,89 milyar dolar azalarak 1,58 milyar dolara gerilemesi etkili oldu.



Hizmetler dengesi altında seyahat kaleminden kaynaklanan net gelirler, bir önceki yılın aynı ayına göre 1,93 milyar dolar tutarında azalarak 1,34 milyar dolara geriledi.

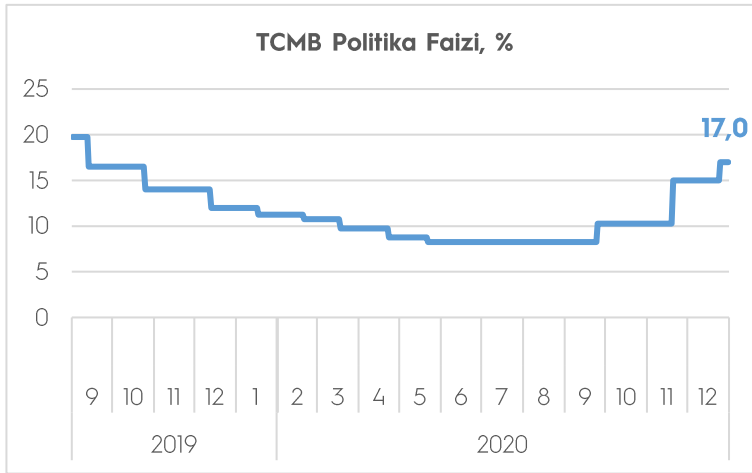
Doğrudan yatırımlardan kaynaklanan net girişler 27 milyon dolar olarak gerçekleşti. Portföy yatırımları 2,89 milyar dolar tutarında net giriş kaydetti.

Alt kalemler itibarıyla incelendiğinde, yurt dışı yerleşiklerin hisse senedi piyasasında 146 milyon dolar ve devlet iç borçlanma senetleri piyasasında 270 milyon dolar net satış yaptığı görüldü.

TCMB rezervlerinde ise 4,18 milyar dolar net artış gözlemlendi.

(Kaynak: TCMB)

TCMB PARA POLİTİKASI KURULU TOPLANTISI



TCMB, 25 Aralık tarihli Para Politikası Kurulu (PPK) toplantısında politika faizini yüzde 15'ten yüzde 17'ye yükseltti. Yapılan açıklamada, küresel ekonomide üçüncü çeyrekte başlayan kısmi toparlanmanın devam ettiği, milli gelir verileri ve son çeyreğe ilişkin göstergelerin iktisadi faaliyette güçlü bir seyre işaret ettiği, getirilen kısıtlamaların başta hizmetler sektörü olmak üzere iktisadi faaliyetin kısa vadeli görünümüne

dair belirsizlik oluşturduğu, artan iç talebin cari açığı artırdığı ifade edildi.

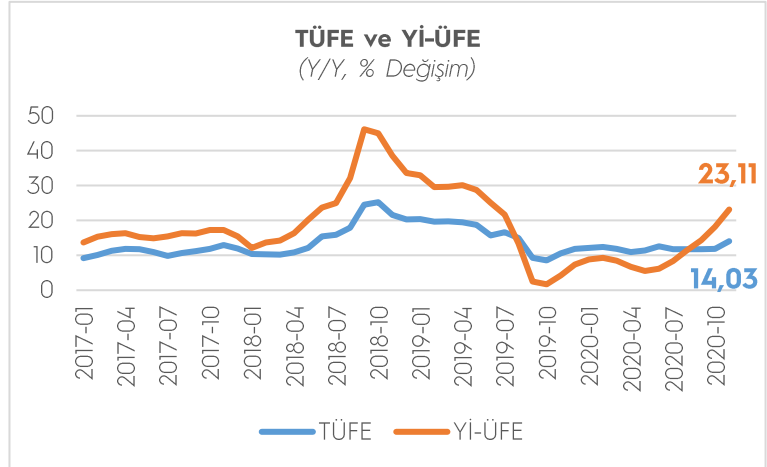
Ayrıca, sıkı parasal duruşun enflasyonda kalıcı düşüşe işaret eden güçlü göstergeler oluşana kadar kararlılıkla sürdürüleceği de bildirildi.

(Kaynak: TCMB)

ENFLASYON

TÜFE'de 2020 yılı Aralık ayında bir önceki aya göre %1,25, bir önceki yılın Aralık ayına göre %14,60, bir önceki yılın aynı ayına göre %14,60 ve on iki aylık ortalamalara göre %12,28 artış gerçekleşti.

Yi-ÜFE 2020 yılı Aralık ayında bir önceki aya göre %2,36, bir önceki yılın Aralık ayına göre %25,15, bir önceki yılın aynı ayına göre %25,15 ve on iki aylık ortalamalara göre %12,18 artış gösterdi.



Tüketici fiyatlarında yıllık düşüş gösteren tek grup %0,32 ile giyim ve ayakkabı oldu. Bir önceki yılın aynı ayına göre artışın en düşük olduğu ana gruplar sırasıyla, %0,65 ile alkollü içecekler ve tütün, %5,73 ile haberleşme ve %6,84 ile eğitim oldu. Buna karşılık, bir önceki yılın aynı ayına göre artışın en yüksek olduğu ana gruplar ise sırasıyla, %28,12 ile çeşitli mal ve hizmetler, %21,12 ile ulaştırma ve %20,61 ile gıda ve alkolsüz içecekler oldu.

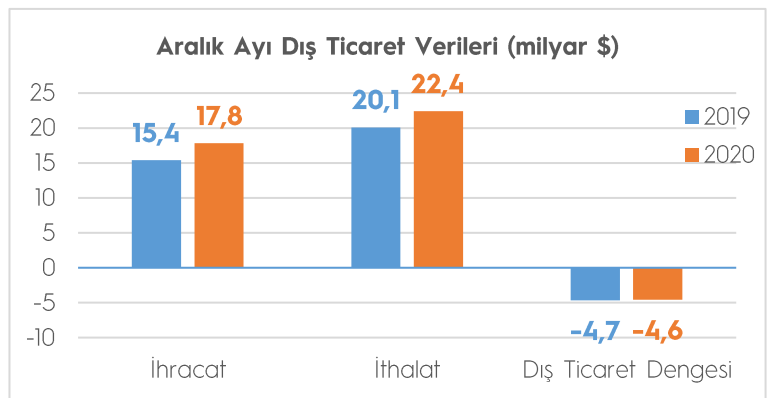
Üretici fiyatlarında ise sanayinin dört ana sektörünün yıllık değişimleri; madencilik ve taş ocakçılığında %19,02, imalatta %27,32, elektrik, gaz üretimi ve dağıtımında %0,25 ve su temininde %14,83 artış olarak gerçekleşti.

Ana sanayi gruplarının yıllık değişimleri; ara malında %32,92, dayanıklı tüketim malında %27,70, dayanıksız tüketim malında %19,18, enerjide %3,24 ve sermaye malında %29,70 artış olarak gerçekleşti.

(Kaynak: TÜİK)

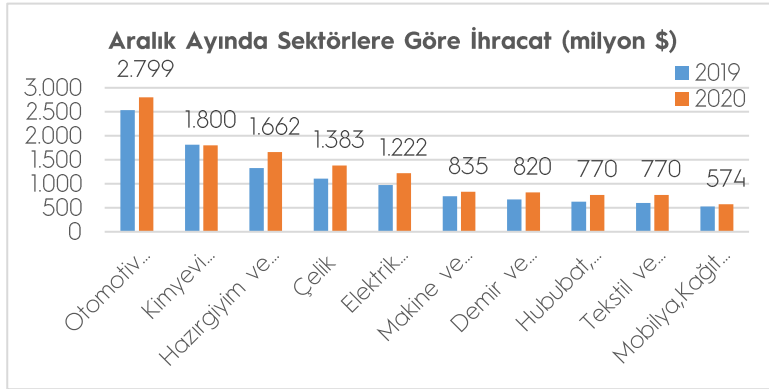
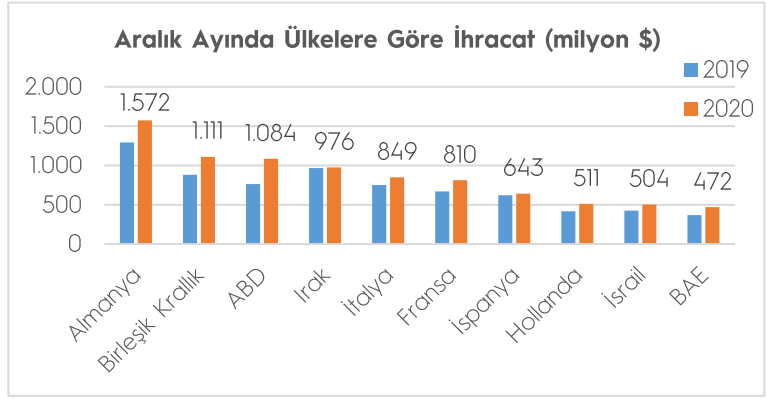
DIŞ TİCARET VERİLERİ

Aralık ayında ihracat geçen yılın aynı dönemine göre yüzde 16 artışla 17,84 milyar dolar, ithalat ise yüzde 11,7 artışla 22,41 milyar dolar olarak gerçekleşti. Dış ticaret açığı yüzde 2,2 düşerek 4,57 milyar dolar olarak gerçekleşti. İhracatın ithalatı karşılama oranı bir önceki yılın aynı döneminde yüzde 76,7'den yüzde 79,6'ya yükseldi.



2020 yılında toplam ihracat yüzde 6,3 düşüşle 169,51 milyar dolar, toplam ithalat ise 219,43 milyar dolar oldu. 2020 yılında ihracatın ithalatı karşılama oranı ise yüzde 77,3 olarak gerçekleşti.

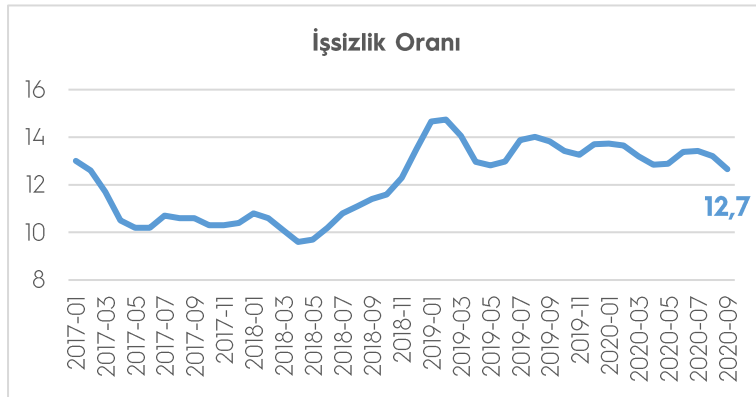
Aralık ayında 209 ülke ve bölgeye ihracat gerçekleştirildi, 124 ülke ve bölgeye ihracat arttı. AB-27'ye ihracat yüzde 21,5 artışla 7,19 milyar dolar oldu. Aralık ayında en fazla ihracat gerçekleştirilen ülke 1,57 milyar dolar ile Almanya olurken, Almanya'yı 1,1 milyar dolarla Birleşik Krallık, 1,08 milyar dolarla ABD ve 976 milyon dolarla Irak izledi.



(Kaynak: Ticaret Bakanlığı, TİM)

Aralık ayında en fazla ihracatı Otomotiv Endüstrisi sektörü gerçekleştirdi. Sektörün ihracatı, bir önceki yılın aynı dönemine göre yüzde 10,3 artarak 2,8 milyar dolar oldu. Otomotiv Endüstrisi sektörünü 1,8 milyar dolarla Kimyevi Maddeler ve Mamulleri ile 1,66 milyar dolarla Hazırgiyim ve Konfeksiyon sektörleri takip etti.

İŞGÜCÜ İSTATİSTİKLERİ



aynı dönemine göre 733 bin kişi azalarak 27 milyon 707 bin kişi, istihdam oranı ise 2,0 puanlık azalış ile %44,1 oldu.

İşsiz sayısı, 2020 yılı Eylül döneminde geçen yılın aynı dönemine göre 550 bin kişi azalarak 4 milyon 16 bin kişi oldu. İşsizlik oranı 1,1 puanlık azalış ile %12,7 seviyesinde gerçekleşti. Tarım dışı işsizlik oranı 1,5 puanlık azalış ile %14,9 oldu.

İşgücü 2020 yılı Eylül döneminde bir önceki yılın aynı dönemine göre 1 milyon 282 bin kişi azalarak 31 milyon 724 bin kişi, işgücüne katılma oranı ise 3,0 puanlık azalış ile %50,5 olarak gerçekleşti.

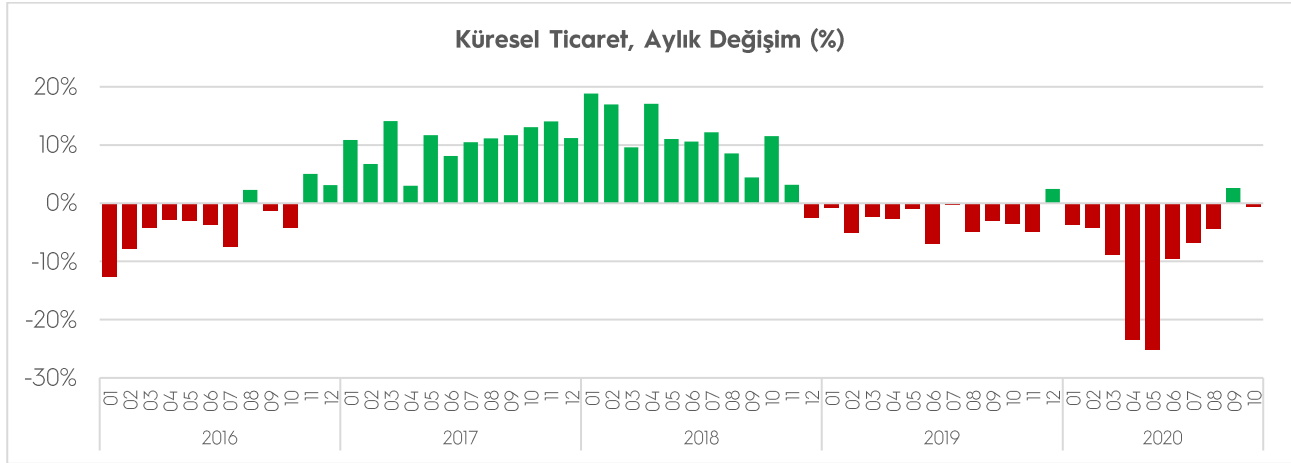
İstihdam edilenlerin sayısı 2020 yılı Eylül döneminde, bir önceki yılın

15-24 yaş grubunu kapsayan genç nüfusta işsizlik oranı bir önceki yılın aynı dönemine göre 1,8 puanlık azalışla %24,3, istihdam oranı ise 2,4 puan azalarak %31,6 oldu. Aynı dönemde işgücüne katılma oranı 4,2 puanlık azalışla %41,8 seviyesinde gerçekleşti. Ne eğitimde ne de istihdamda olanların oranı ise bir önceki yılın aynı dönemine göre 0,5 puanlık artışla %29,1 seviyesinde gerçekleşti.

(Kaynak: TÜİK)

KÜRESEL TİCARET

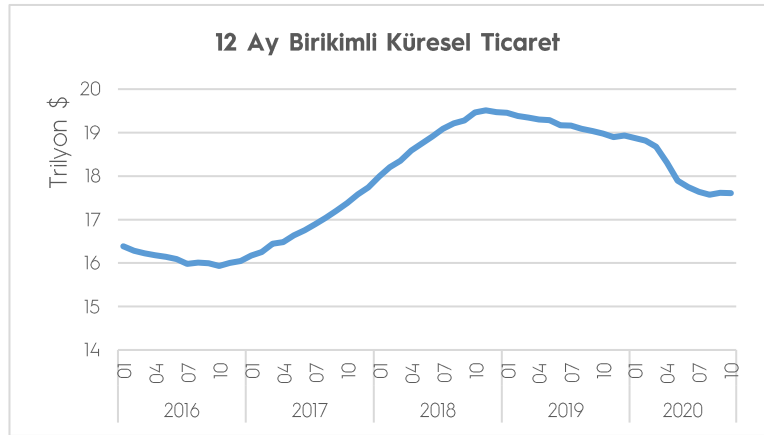
Dünya Ticaret Örgütü (WTO), küresel ticaretin yaklaşık yüzde 90'ını gerçekleştiren 71 ülkeye ilişkin aylık dış ticaret verilerini açıkladı. Verilere göre, 2018 yılı Aralık ayından bu yana düşüş eğiliminde olan ve Covid-19 salgınının da negatif etkisiyle 2020 yılı boyunca büyük gerileme kaydeden küresel ticaret, 2020 yılı Ekim ayında bir önceki yılın aynı ayına göre yüzde 0,5 azalarak aylık bazda 1,66 trilyon dolar olarak gerçekleşti.



Ekim ayında 39 ülkenin ihracatı artarken, 32 ülkenin ihracatı geriledi.

2020 yılı Ekim ayında, en fazla ihracat gerçekleştiren ülkelerden Çin'in ihracatı yüzde 1,1, Hong Kong'un ihracatı yüzde 13,4, Güney Kore'nin ihracatı yüzde 6,2, Rusya'nın ihracatı ise yüzde 7,5, Hindistan'ın ihracatı yüzde 9,8 geriledi.

ABD'nin ihracatı yüzde 9,1, Almanya'nın ihracatı yüzde 2, Hollanda'nın ihracatı yüzde 5, Japonya'nın ihracatı yüzde 8,8, İtalya'nın ihracatı yüzde 5,5 arttı. Ekim ayında Türkiye'nin ihracatı yüzde 5,5 artmıştı.



Yıllıklandırılmış küresel ticaret ise yüzde 7,2 düşüşle 17,6 trilyon dolar oldu.

(Kaynak: WTO)

TİM ÜLKE BİLGİ NOTLARI



Norveç Ülke Bilgi Notu
Portekiz Ülke Bilgi Notu
Slovakya Ülke Bilgi Notu
İran Ülke Bilgi Notu
Nijerya Ülke Bilgi Notu
Tanzanya Ülke Bilgi Notu

tim.org.tr/tr/raporlar

VERİ TAKVİMİ

Veri	Tarih
İşgücü İstatistikleri	11.01.2021
Ödemeler Dengesi	11.01.2021
Sanayi Üretim Endeksi	13.01.2021
Tüketici Güven Endeksi	21.01.2021
TCMB Para Politikası Kurulu Toplantısı	21.01.2021
Reel Kesim Güven Endeksi	25.01.2021
Kapasite Kullanım Oranı	25.01.2021
Ekonomik Güven Endeksi	28.01.2021
Küresel Ticaret	01.02.2021
Dış Ticaret Verileri	02.02.2021
Tüketici Fiyat Endeksi	03.02.2021
Yurt İçi Üretici Fiyat Endeksi	03.02.2021