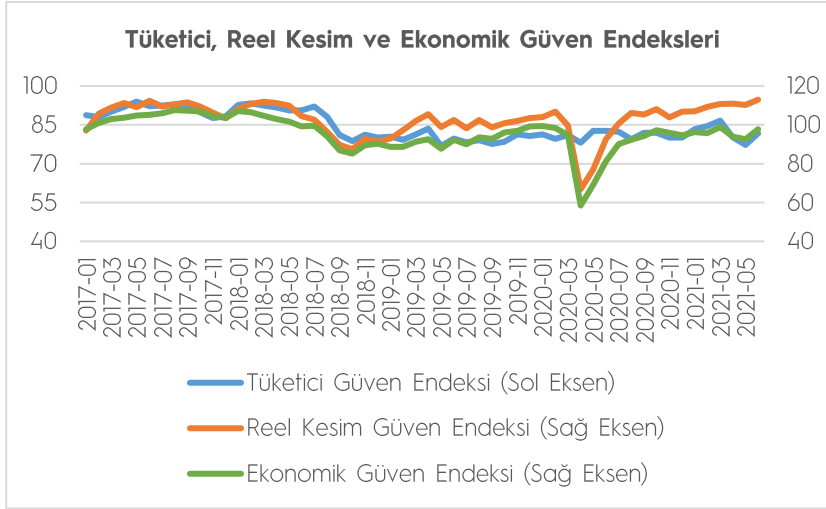


GÜVEN ENDEKSLERİ



2021 yılı Mayıs ayında Reel Kesim Güven Endeksi (RKGE), bir önceki aya göre 2,7 puan artarak 113,0 seviyesinde gerçekleşti. Endeksi oluşturan anket sorularına ait yayılma endeksleri incelendiğinde, gelecek üç aydaki ihracat sipariş miktarı, gelecek üç aydaki üretim hacmi, gelecek üç aydaki toplam istihdam, genel gidişat, mevcut toplam sipariş miktarı ve sabit sermaye yatırım har-

camasına ilişkin değerlendirmeler endeksi artış yönünde etkilerken, mevcut mamul mal stoku ve son üç aydaki toplam sipariş miktarına ilişkin değerlendirmeler endeksi azalış yönünde etkiledi.

Ekonomik güven endeksi Mayıs ayında 92,6 iken, Haziran ayında %5,6 oranında artarak 97,8 değerine yükseldi. Ekonomik güven endeksindeki artış, tüketici, reel kesim (imalat sanayi), hizmet, perakende ticaret ve inşaat sektörü güven endekslerindeki artışlardan kaynaklandı.

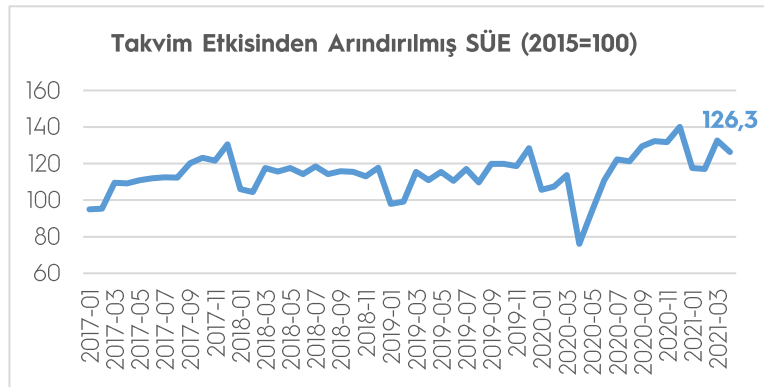
Tüketici eğilim anketi sonuçlarından hesaplanan mevsim etkilerinden arındırılmış tüketici güven endeksi, Haziran ayında bir önceki aya göre %5,8 oranında arttı; Mayıs ayında 77,3 olan endeks, Haziran ayında 81,7 oldu. Geçen 12 aylık döneme göre mevcut dönemde hanenin maddi durumu endeksi Mayıs ayında 61,5 iken, Haziran ayında %0,8 oranında azalarak 61,0 oldu. Hanenin maddi durum beklentisi ise %0,8 azalışla 61,0 oldu.

(Kaynak: TÜİK, TCMB)

SANAYİ SEKTÖRÜ

Sanayi Üretim Endeksi, Nisan ayında takvim etkisinden arındırılmış seride bir önceki yılın aynı ayına göre %66 ve bir önceki aya göre ise %0,9 düşüş göstererek 126,5 oldu.

2021 yılı Nisan ayında madencilik ve taşocaklığı sektörü endeksi bir önceki aya göre %4,1, imalat sanayi



sektörü endeksi %0,7 ve elektrik, gaz, buhar ve iklimlendirme üretimi ve dağıtım sektörü endeksi %1,3 azaldı.

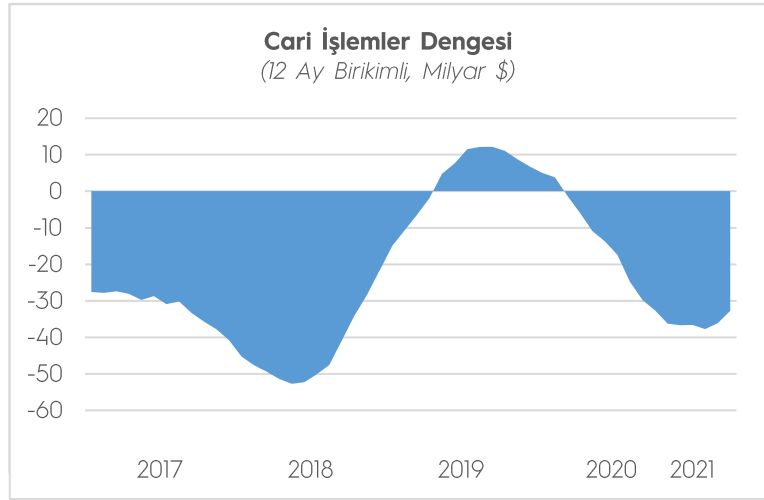
Kapasite Kullanım Oranı (KKO) Haziran ayında bir önceki aya göre 1,3 puan artarak yüzde 76,6 seviyesinde gerçekleşmiştir. Mevsimsel etkilerden arındırılmış kapasite kullanım oranı (KKO-MA), bir önceki aya göre 1,1 puan artarak yüzde 76,3 seviyesinde gerçekleşmiştir.

(Kaynak: TÜİK, TCMB)

ÖDEMELER DENGESİ

Cari işlemler açığı, bir önceki yılın Nisan ayına göre 3,58 milyar dolar azalarak 1,71 milyar dolar olarak gerçekleşti. Bunun sonucunda on iki aylık cari işlemler açığı 32,74 milyar dolar oldu.

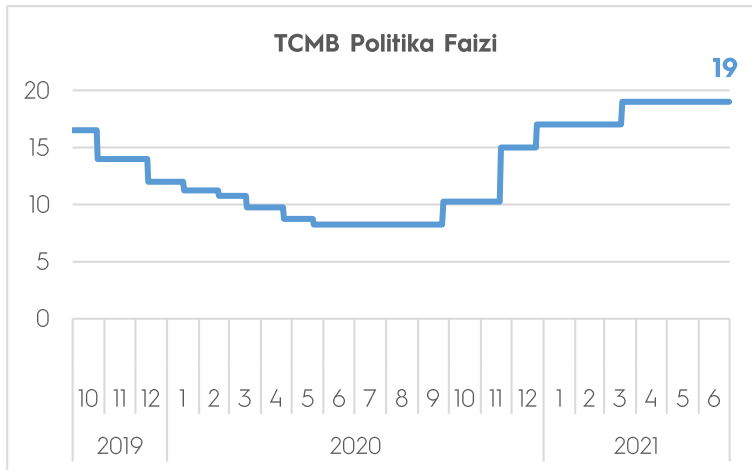
Bu gelişmede, ödemeler dengesi tanımlı dış ticaret açığının bir önceki yılın aynı ayına göre 2,33 milyar dolar azalarak 1,51 milyar dolara gerilemesi ve hizmetler dengesi kaleminin bu ayda 811 milyon dolar net giriş kaydetmesi etkili oldu.



Hizmetler dengesi altında seyahat kaleminden kaynaklanan net gelirler 596 milyon dolar oldu. Doğrudan yatırımlardan kaynaklanan net girişler 56 milyon dolar olarak gerçekleşti. Portföy yatırımları 1,53 milyar dolar tutarında net çıkış kaydetti. Alt kalemler itibarıyla incelendiğinde, yurt dışı yerleşiklerin hisse senedi piyasasında 123 milyon dolar ve devlet iç borçlanma senetleri piyasasında 44 milyon dolar net satış yaptığı görüldü. TCMB rezervlerinde ise 1,18 milyar dolar net azalış gözlemlendi.

(Kaynak: TCMB)

TCMB PARA POLİTİKASI KURULU TOPLANTISI



TCMB, 17 Haziran tarihli Para Politikası Kurulu (PPK), politika faizi olan bir hafta vadeli repo ihale faiz oranının yüzde 19 düzeyinde sabit tutulmasına karar verdi.

Yapılan açıklamada, dünya genelinde aşılamanın hızlanması küresel ekonomide toparlanma sürecini desteklediği, emtia fiyatlarındaki artış eğilimi, bazı sektörlerdeki arz kısıtları ve taşımacılık maliyetlerindeki

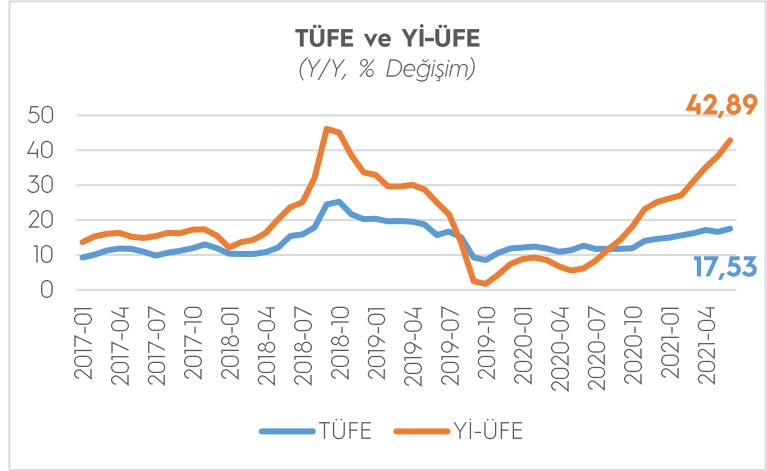
artış uluslararası ölçekte üretici ve tüketici fiyatlarının yükselmesine yol açtığı vurgulandı.

Enflasyonda kalıcı düşüşe işaret eden güçlü göstergeler oluşana ve orta vadeli yüzde 5 hedefine ulaşmaya kadar politika faizi, güçlü dezenflasyonist etkiyi muhafaza edecek şekilde, enflasyonun üzerinde bir düzeyde oluşturulmaya devam edileceği ifade edildi.

(Kaynak: TCMB)

ENFLASYON

TÜFE'de 2021 yılı Haziran ayında bir önceki aya göre %1,94, bir önceki yılın Aralık ayına göre %8,45, bir önceki yılın aynı ayına göre %17,53 ve on iki aylık ortalamalara göre %14,55 artış gerçekleşti. 2021 yılı Haziran ayında bir önceki aya göre %4,01, bir önceki yılın Aralık ayına göre %22,04, bir önceki yılın aynı ayına göre %42,89 ve on iki aylık ortalamalara göre %25,38 artış gösterdi.

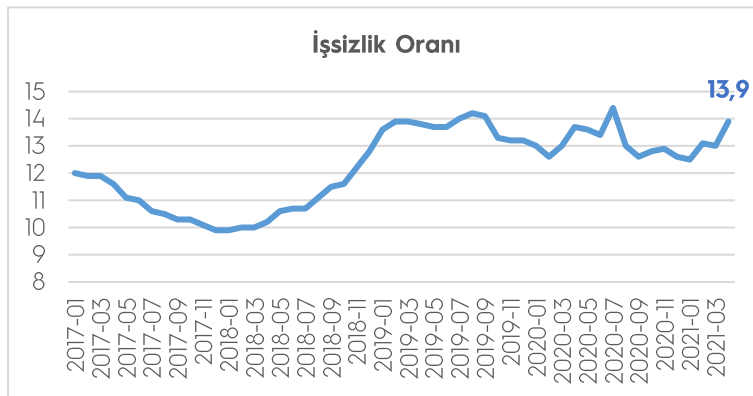


Yıllık en düşük artış %2,01 ile alkollü içecekler ve tütün grubunda gerçekleşti. Bir önceki yılın aynı ayına göre artışın düşük olduğu diğer ana gruplar sırasıyla, %6,13 ile haberleşme, %7,05 ile giyim ve ayakkabı ve %10,86 ile eğitim oldu. Buna karşılık, bir önceki yılın aynı ayına göre artışın yüksek olduğu ana gruplar ise sırasıyla, %26,29 ile ulaştırma, %25,69 ile ev eşyası ve %19,99 ile gıda ve alkolsüz içecekler oldu.

Ana sanayi gruplarının yıllık değişimleri; ara malında %54,89, dayanıklı tüketim malında %33,05, dayanıksız tüketim malında %28,25, enerjide %41,74, sermaye malında %31,65 artış olarak gerçekleşti.

(Kaynak: TÜİK)

İŞGÜCÜ İSTATİSTİKLERİ



İşsiz sayısı, 2021 yılı Nisan ayında bir önceki aya göre 275 bin kişi artarak 4 milyon 511 bin kişi oldu. İşsizlik oranı ise 0,9 puanlık artış ile %13,9 seviyesinde gerçekleşti.

İstihdam edilenlerin sayısı 2021 yılı Nisan ayında bir önceki aya göre 193 bin kişi azalarak 28 milyon 56 bin kişi, istihdam oranı ise 0,4 puanlık

azalış ile %44,2 oldu. İşgücü 2021 yılı Nisan ayında bir önceki aya göre 83 bin kişi artarak 32 milyon 567 bin kişi, işgücüne katılma oranı ise 0,1 puanlık artış ile %51,3 olarak gerçekleşti.

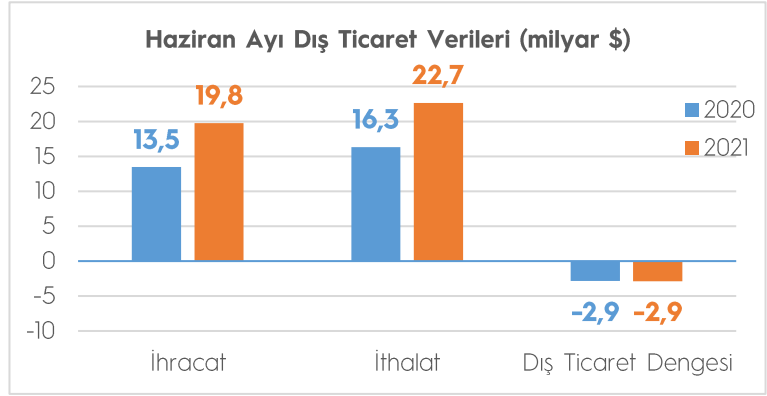
15-24 yaş grubunu kapsayan genç nüfusta işsizlik oranı bir önceki aya göre 0,1 puanlık artışla %25,6, istihdam oranı 0,5 puanlık artışla %32,0 oldu. Bu yaş grubunda işgücüne

katılma oranı ise bir önceki aya göre 0,8 puan artarak %43,0 seviyesinde gerçekleşti. Zamana bağlı eksik istihdam, potansiyel işgücü ve işsizlerden oluşan atıl işgücü oranı 2021 yılı Nisan ayında bir önceki aya göre 1,7 puan artarak %27,4 oldu. Zamana bağlı eksik istihdam ve işsizlerin bütünlük oranı %19,9 iken, potansiyel işgücü ve işsizlerin bütünlük oranı %21,9 olarak gerçekleşti.

(Kaynak: TÜİK)

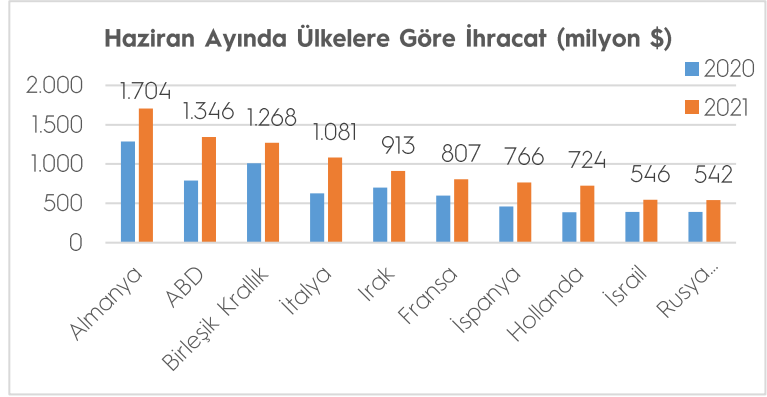
DIŞ TİCARET VERİLERİ

Haziran ayında ihracat geçen yılın aynı dönemine göre yüzde 46,9 artışla 19,77 milyar dolar, ithalat ise yüzde 38,9 artışla 22,66 milyar dolar olarak gerçekleşti. Dış ticaret açığı yüzde 1,0 artarak 2,89 milyar dolar olarak gerçekleşti. İhracatın ithalatı karşılama oranı bir önceki yılın aynı döneminde yüzde 82,5'tan yüzde 87,3'e çıktı.

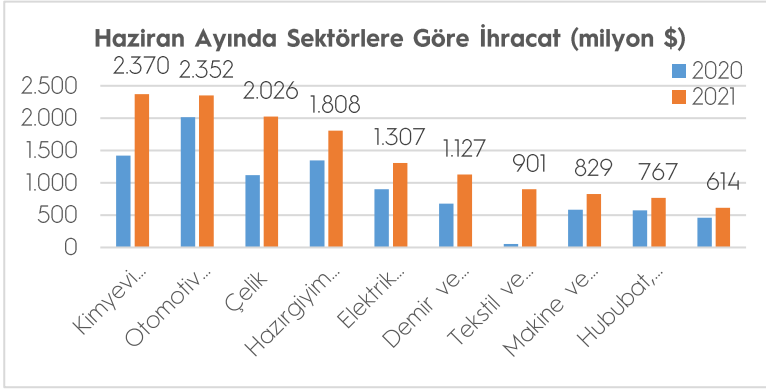


Son 12 aylık dönemde ise ihracat yüzde 19,1 artışla 199,57 milyar dolar, ithalat ise yüzde 16,75 oranında artarak 246,71 milyon dolar oldu. Son 12 aylık dönemde ihracatın ithalatı karşılama oranı ise yüzde 80,9 olarak gerçekleşti.

Haziran ayında 217 ülke ve bölgeye ihracat gerçekleştirildi, 175 ülke ve bölgeye ihracat arttı. Mayıs ayında en fazla ihracat gerçekleştirilen ülke 1,70 milyar dolar ile Almanya olurken, Almanya'yı 1,35 milyar dolarla ABD, 1,27 milyar dolarla Birleşik Krallık ve 1,08 milyar dolarla İtalya izledi. İlk 10 ülkenin ihracattaki payı ise yüzde 49,0 olarak gerçekleşti.



Ülke grubu bazında bakıldığında ise, Avrupa Birliği'ne (AB-27) ihracat yüzde 49,4 artışla 8,25 milyar dolar olurken, AB-27'nin toplam ihracattaki payı yüzde 41,7 oldu. Avrupa kıtasının tamamına 9,19 milyar dolar ihracat gerçekleştirildi. Yakın ve Orta Doğu'ya ihracat yüzde 46,5 artışla 11,13 milyar dolar, Kuzey Amerika'ya ihracat yüzde 79,2 artışla 1,55 milyar dolar, Orta Asya ve Uzak Doğu'ya ihracat yüzde 63,8 artışla 1,57 milyar dolar, Afrika Kıtasına ihracat ise yüzde 59,3 artışla 1,76 milyar dolar oldu.

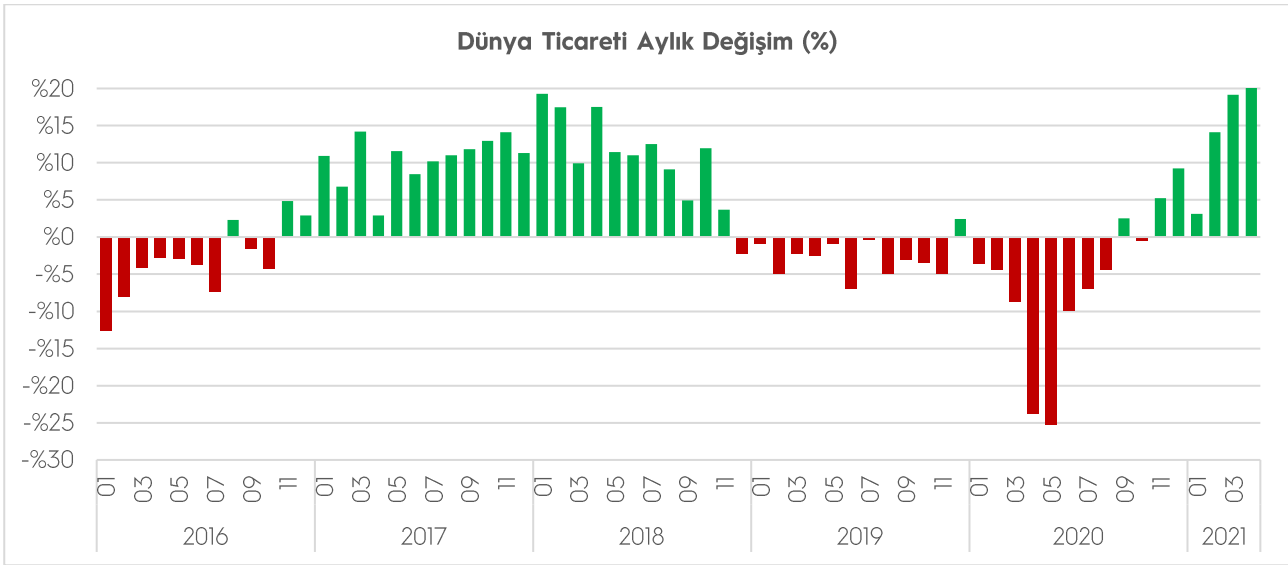


(Kaynak: Ticaret Bakanlığı, TİM)

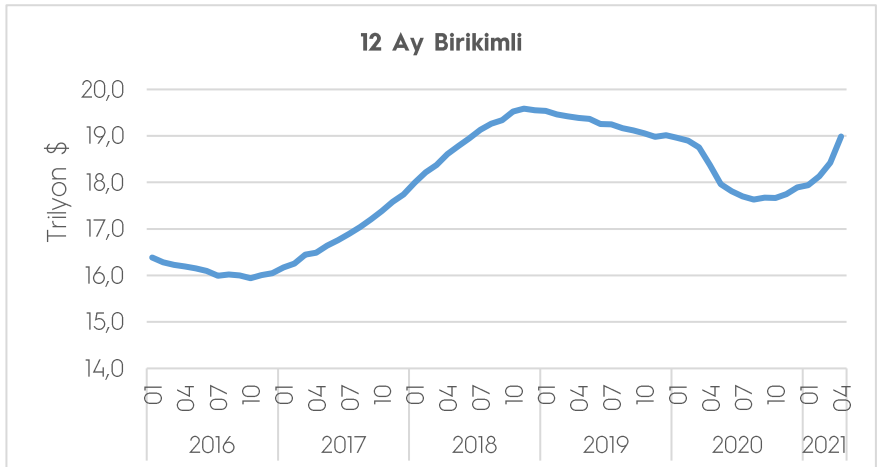
Haziran ayında en fazla ihracatı Kimyevi Maddeler sektörü gerçekleştirdi. Sektörün ihracatı, bir önceki yılın aynı dönemine göre yüzde 66,6 artışla 2,37 milyar dolar oldu. Otomotiv Endüstrisi sektörü 2,35 milyar dolarla ikinci ve Çelik sektörü 2,03 milyar dolar ihracatla üçüncü en fazla ihracat gerçekleştirilen sektör oldu.

KÜRESEL TİCARET

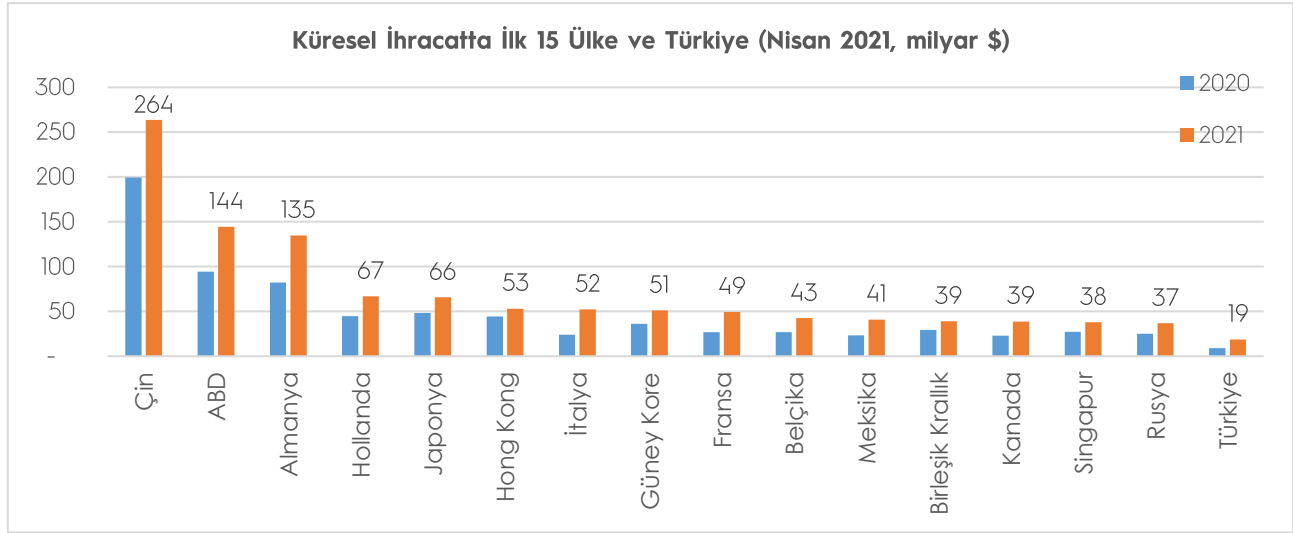
Dünya Ticaret Örgütü (WTO), küresel ticaretin yaklaşık yüzde 90'ını gerçekleştiren 69 ülkeye ilişkin aylık dış ticaret verilerini açıkladı. Verilere göre, 2018 yılı Aralık ayından bu yana düşüş eğiliminde olan ve Covid-19 salgınının da negatif etkisiyle 2020 yılı boyunca büyük gerileme kaydeden küresel ticaret, 2021 yılına yükselişe devam ediyor. Nisan ayında bir önceki yılın aynı ayına göre yüzde 47,6 artışla aylık bazda 1,77 trilyon dolar olarak gerçekleşti.



2021 yılı Nisan ayında, geçen senenin aynı ayına göre 69 ülke ihracatını artırdı. Salgının baz etkisinden arındırıldığında bu sayı 65 oldu. 2021 yılı Nisan ayında, en fazla ihracat gerçekleştiren ülkelerden Çin'in ihracatı geçen senenin aynı ayına göre yüzde 32, ABD'nin ihracatı yüzde 53, Almanya'nın ihracatı yüzde



64, Hollanda'nın ihracatı ise yüzde 49 arttı. Aynı dönemde Türkiye'nin ihracatı 109 artmıştı.



Türkiye aylık bazda 10 milyar dolardan fazla ihracat gerçekleştiren ülkeler arasında ihracatını en fazla artıran dördüncü ülke konumuna geldi.
(Kaynak: WTO)

TİM ÜLKE BİLGİ NOTLARI



Rusya Ülke Bilgi Notu
Sudan Ülke Bilgi Notu
Vietnam Ülke Bilgi Notu
Moğolistan Ülke Bilgi Notu
Kırgızistan Ülke Bilgi Notu
Hong Kong Ülke Bilgi Notu
tim.org.tr/tr/raporlar

VERİ TAKVİMİ

Veri	Tarih
İşgücü İstatistikleri	12.07.2021
Ödemeler Dengesi	09.07.2021
Sanayi Üretim Endeksi	13.07.2021
TCMB Para Politikası Kurulu Toplantısı	14.07.2021
Tüketici Güven Endeksi	19.07.2021
Reel Kesim Güven Endeksi	26.07.2021
Kapasite Kullanım Oranı	25.08.2021
Ekonomik Güven Endeksi	29.07.2021
Küresel Ticaret	01.08.2021
Dış Ticaret Verileri	02.08.2021
Tüketici Fiyat Endeksi	03.08.2021
Yurt İçi Üretici Fiyat Endeksi	03.08.2021