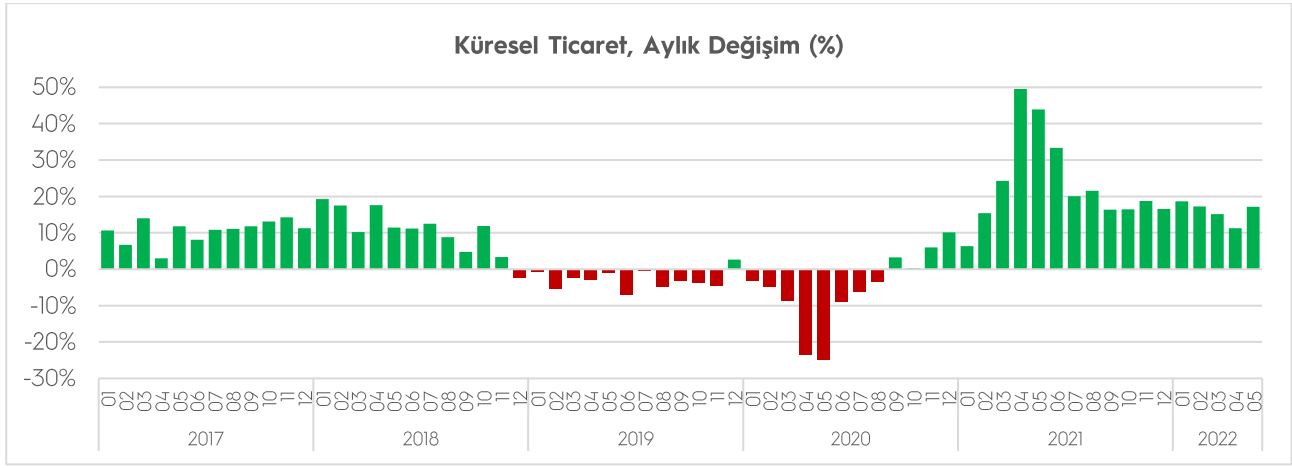


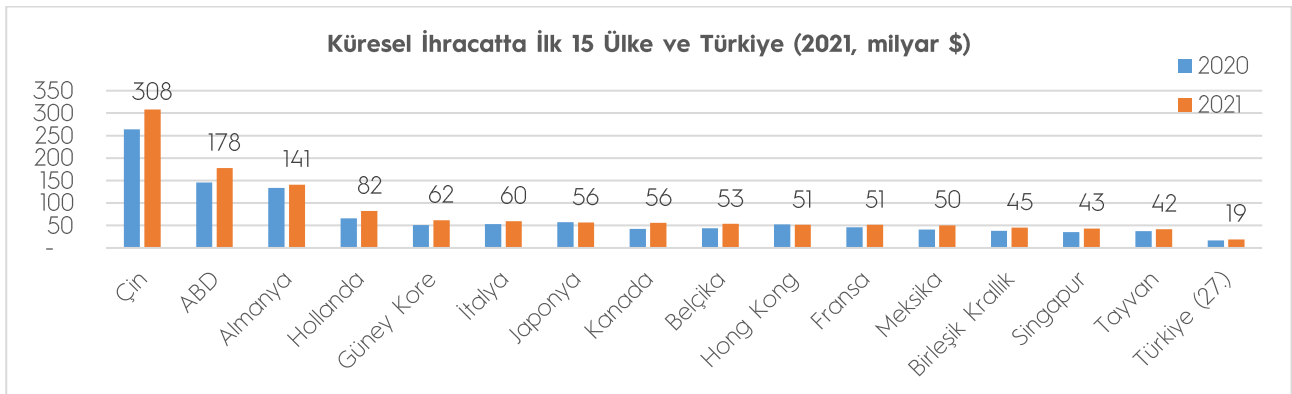
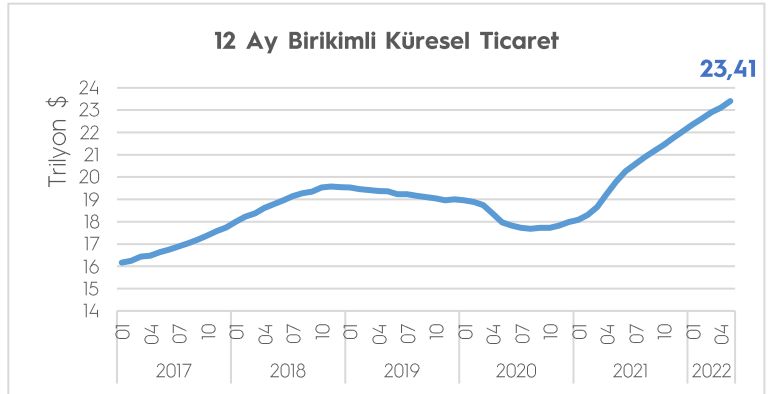
## KÜRESEL TİCARET

Dünya Ticaret Örgütü (WTO), küresel ticaretin yaklaşık yüzde 90'ını gerçekleştiren 68 ülkeye ilişkin aylık dış ticaret verilerini açıkladı. Verilerden hareketle hesaplanan tahmini küresel ticaret hacmi, 2022 yılı Mayıs ayında geçtiğimiz yılın aynı ayına göre yüzde 17,1 artışla 2,08 trilyon dolar olarak gerçekleşti. Yıllıklandırılmış küresel ticaret 23,4 trilyon dolara ulaştı.



Mayıs ayında, verisi açıklanan ülkelerin 63'ü ihracatını artırdı. Oransal olarak en dikkat çeken artışı enerji fiyatlarındaki artışın etkisiyle Norveç (%74) gerçekleştirdi.

2022 yılı Mayıs ayında en fazla ihracat gerçekleştiren ülkelerden Çin'in ihracatı geçen senenin aynı ayına göre yüzde 16,9, ABD'nin ihracatı yüzde 22,3, Almanya'nın ihracatı yüzde 5,7 artış kaydetti. Mayıs ayında Türkiye'nin ihracatı yüzde 15,3 artışla 18,98 milyar dolar olarak gerçekleşmişti.

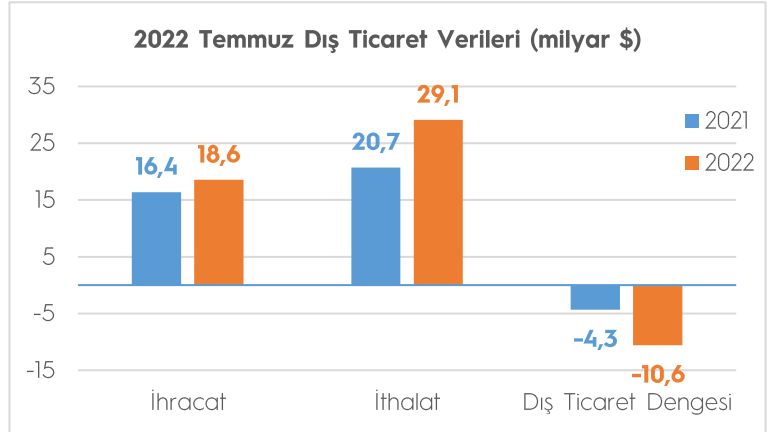


(Kaynak: WTO)

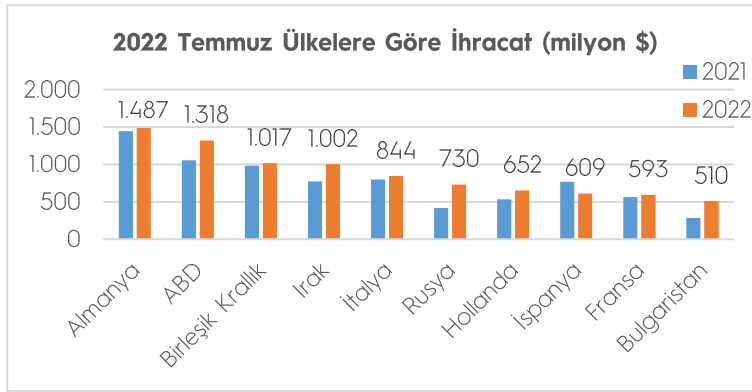
## DIŞ TİCARET VERİLERİ

2022 yılı Temmuz ayında ihracat geçtiğimiz yılın aynı ayına göre yüzde 13,4 artışla 18,6 milyar dolar, ithalat ise yüzde 40,8 artışla 29,1 milyar dolar olarak gerçekleşti.

Dış ticaret açığı 10,6 milyar dolar olarak gerçekleşti. İhracatın ithalatı karşılama oranı bir önceki yıl Temmuz ayında yüzde 82,6 iken bu yıl yüzde 70,0 oldu.



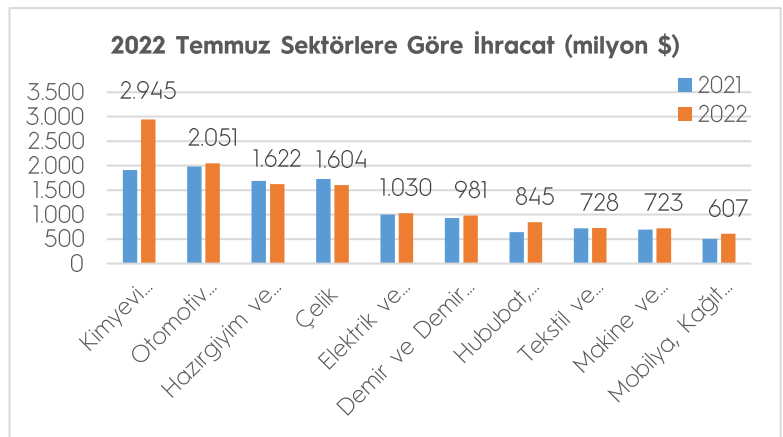
Temmuz ayında 217 ülke ve bölgeye ihracat gerçekleştirildi, 147 ülke ve bölgeye ihracat arttı. Temmuz ayında en fazla ihracat gerçekleştirilen ülke 1,49 milyar dolar ile Almanya olurken, Almanya'yı 1,32 milyar dolarla ABD ve 1,02 milyar dolarla Birleşik Krallık izledi. İlk 10 ülkenin ihracattaki payı ise yüzde 47,2 olarak gerçekleşti.



Ülke grubu bazında bakıldığında ise, Avrupa Birliği'ne (AB-27) ihracat yüzde 5,2 artışla 7,35 milyar dolar olurken, AB-27'nin toplam ihracattaki payı yüzde 39,6 oldu. Avrupa kıtasının tamamına 10,18 milyar dolar ihracat gerçekleştirildi. Yakın ve Orta Doğu'ya ihracat yüzde 19,3 artışla 3,13 milyar dolar, Afrika Kıtasına ihracat yüzde 30,9 artışla 1,80 milyar dolar, Kuzey Amerika'ya ihracat yüzde 20,5 artışla 1,45 milyar dolar, Orta Asya ve Uzak Doğu'ya ihracat ise yüzde 1,6 düşüşle 1,27 milyar dolar oldu.

Temmuz ayında en fazla ihracatı Kimyevi Maddeler ve Mamulleri sektörü gerçekleştirdi. Sektörün ihracatı, bir önceki yılın aynı dönemine göre yüzde 54,1 artışla 2,95 milyar dolar oldu. Otomotiv Endüstrisi sektörü 2,05 milyar dolar ihracatla ikinci ve Hazırgiyim sektörü ise 2,62 milyar dolarla üçüncü en fazla ihracat gerçekleştirilen sektör oldu.

(Kaynak: Ticaret Bakanlığı, TİM)



## ÖDEMELER DENGESİ

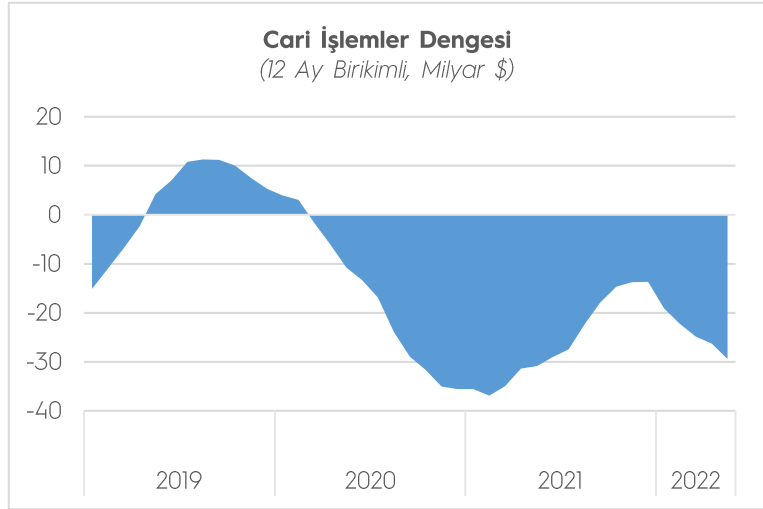
Mayıs ayında cari işlemler açığı, bir önceki yılın aynı ayına göre 3,15 milyar dolar artarak 6,47 milyar dolar olarak gerçekleşti. Bunun sonucunda on iki aylık cari işlemler açığı 29,44 milyar dolar oldu.

İthalatın ihracattan daha hızlı artması sonucunda dış ticaret açığının önceki yıla göre %191 artması, bu gelişmede belirleyici oldu. İthalattaki artışın temel sebebi ise enerji fiyatlarındaki artış oldu.

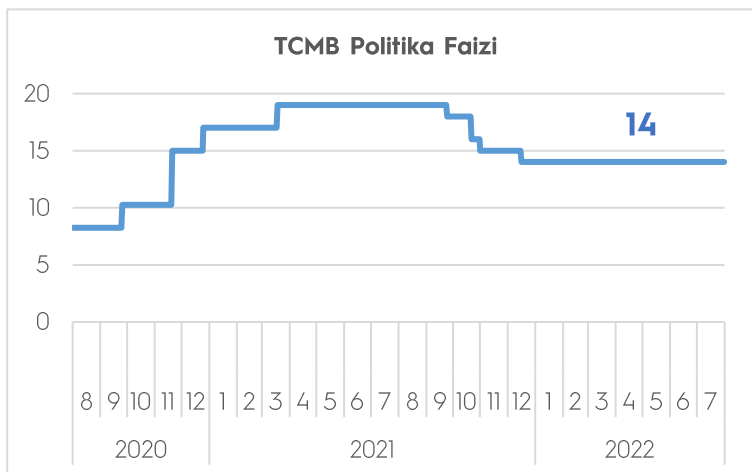
2021'in ilk beş ayında 15 milyar dolar olan enerji harcaması bu yılın aynı döneminde 40 milyar dolara yükseldi. Hizmet ticaretindeki %149'luk artış, yıllık bazda cari açığın yükselişini frenledi. Hizmetler dengesi altında seyahat kaleminden kaynaklanan net gelirler bir önceki yılın aynı ayına göre 1,55 milyar dolar artarak 2,10 milyar dolar olarak gerçekleşti. Doğrudan yatırımlardan kaynaklanan net girişler 959 milyon dolar olarak gerçekleşti.

Yurt dışından sağlanan kredilerle ilgili olarak; bankalar, Genel Hükümet ve diğer sektörler sırasıyla 172 milyon dolar, 154 milyon doları ve 94 milyon dolar net geri ödeme gerçekleştirdi. Resmi rezervlerde bu ay 5,94 milyar dolar net azalış gözlemlendi.

(Kaynak: TCMB)



## TCMB PARA POLİTİKASI KURULU TOPLANTISI



TCMB 21 Temmuz tarihli Para Politikası Kurulu (PPK), politika faizi olan bir hafta vadeli repo ihale faiz oranını yüzde 14'te sabit bıraktı.

Yapılan açıklamada; "Etkisi artarak sürmekte olan jeopolitik riskler olumsuz yönde etkisini sürdürmeye devam etmiş, dünyada iktisadi faaliyetin daha da zayıflamasına sebep olmuştur. Önümüzdeki döneme ilişkin küresel büyüme tahminleri aşağı

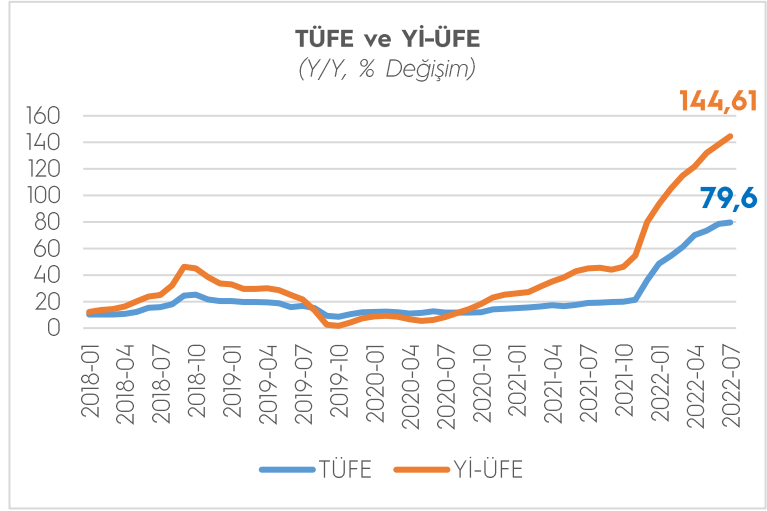
yönlü güncellenmeye devam etmekte ve resesyon ihtimali artmaktadır. Ülkeler arasında farklılaşan iktisadi görünüme bağlı olarak gelişmiş ülke merkez bankalarının para politikası adım ve iletişimlerinde ayrışma devam etmektedir. Yılın başındaki güçlü büyüme dış talebin de olumlu etkisiyle ikinci çeyrekte de sürmüştür. İstihdam kazanımları benzer ekonomilere göre daha olumlu seyretmektedir. Büyümenin kompozisyonunda sürdürülebilir bileşenlerin payı artarken, cari işlemler dengesinde turizm kaynaklı güçlü iyileşme devam etmektedir. Bunun yanında, enerji fiyatlarındaki yüksek seyir ve ana ihracat pazarlarının resesyona girme olasılığı cari denge üzerindeki riskleri canlı tutmaktadır." ifadelerine yer verildi.

(Kaynak: TCMB)

## ENFLASYON

TÜFE'de 2022 yılı Temmuz ayında bir önceki aya göre %2,37, bir önceki yılın Aralık ayına göre %45,72, bir önceki yılın aynı ayına göre %79,60 ve on iki aylık ortalamalara göre %49,65 artış gerçekleşti.

Yİ-ÜFE ise bir önceki aya göre %5,17, bir önceki yılın Aralık ayına göre %70,04, bir önceki yılın aynı ayına göre %144,61 ve on iki aylık ortalamalara göre %97,30 arttı.

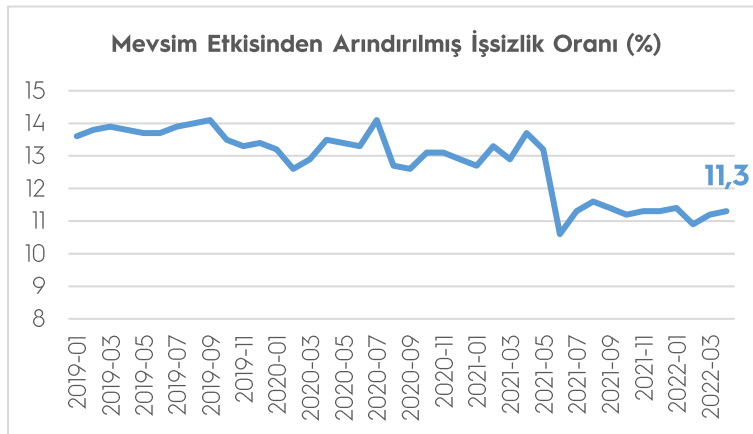


Bir önceki yılın aynı ayına göre en az artış gösteren ana grup %25,79 ile haberleşme oldu. Buna karşılık, bir önceki yılın aynı ayına göre artışın en yüksek olduğu ana grup ise %119,11 ile ulaştırma oldu. Buna karşılık, bir önceki yılın aynı ayına göre artışın yüksek olduğu ana gruplar ise sırasıyla, %119,11 ile ulaştırma, %94,65 ile gıda ve alkolsüz içecekler, %88,35 ile ev eşyası oldu.

Ana sanayi gruplarının yıllık değişimleri; ara malında %125,43, dayanıklı tüketim malında %92,88, dayanıksız tüketim malında %118,20, enerjide %350,64 ve sermaye malında %91,61 artış olarak gerçekleşti.

(Kaynak: TÜİK)

## İŞGÜCÜ İSTATİSTİKLERİ



İşsiz sayısı, 2022 yılı Mayıs ayında bir önceki aya göre 56 bin kişi azalarak 3 milyon 785 bin kişi oldu. İşsizlik oranı ise 0,3 puanlık azalış ile %10,9 seviyesinde gerçekleşti. İşsizlik oranı erkeklerde %9,5 iken kadınlarda %13,8 olarak tahmin edildi. İstihdam edilenlerin sayısı bir önceki aya göre 358 bin kişi artarak 30 milyon 839 bin kişi, istihdam oranı ise 0,5 puanlık artış ile %47,8

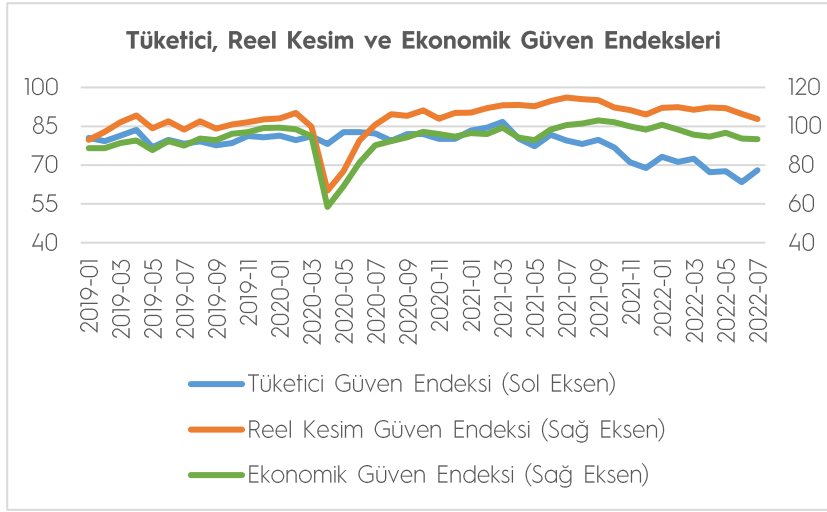
oldu. Bu oran erkeklerde %65,3 iken kadınlarda %30,6 olarak gerçekleşti.

15-24 yaş grubunu kapsayan genç nüfusta işsizlik oranı bir önceki aya göre 0,2 puanlık artış ile %20,3 oldu. Bu yaş grubunda işsizlik oranı; erkeklerde %17,6, kadınlarda ise %25,5 olarak tahmin edildi.

Zamana bağlı eksik istihdam, potansiyel işgücü ve işsizlerden oluşan atıl işgücü oranı 2022 yılı Mayıs ayında bir önceki aya göre 0,8 puan artarak %22,4 oldu.

(Kaynak: TÜİK)

## GÜVEN ENDEKSLERİ



2022 yılı Temmuz ayında RKGE, bir önceki aya göre 2,7 puan azalarak 103,7 seviyesinde gerçekleşti. Mevcut maddi mal stokuna ilişkin değerlendirmeler endeksi artış yönünde etkilerken, mevcut toplam sipariş miktarı, gelecek üç aydaki toplam istihdam, gelecek üç aydaki ihracat sipariş miktarı, sabit sermaye yatırım harcaması, gelecek üç aydaki üretim hacmi, genel gidişat ve

son üç aydaki toplam sipariş miktarına ilişkin değerlendirmeler endeksi azalış yönünde etkiledi.

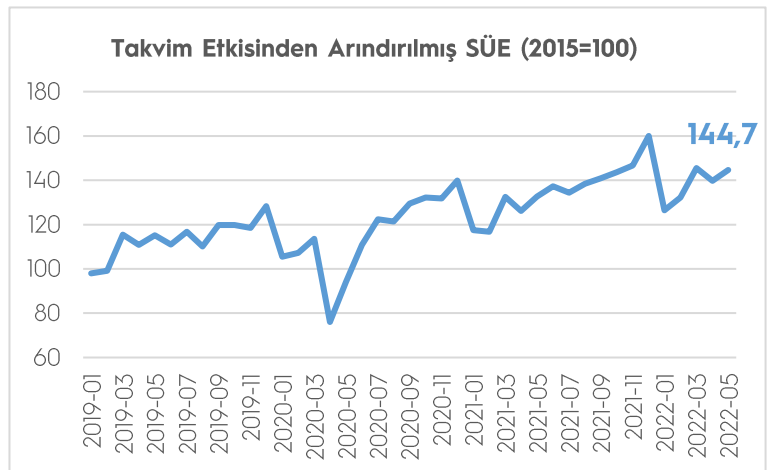
Ekonomik güven endeksi Haziran ayında 93,6 iken, Temmuz ayında %0,2 oranında azalarak 93,4 değerini aldı. Ekonomik güven endeksindeki düşüş; reel kesim, hizmet ve perakende ticaret sektörü güven endekslerindeki düşüşlerden kaynaklandı.

Tüketici eğilim anketi sonuçlarından hesaplanan mevsim etkilerinden arındırılmış tüketici güven endeksi, Temmuz ayında bir önceki aya göre %7,4 oranında arttı; Haziran ayında 63,4 olan endeks, Temmuz ayında 68,0 oldu. Mevcut dönemde hanenin maddi durumu endeksi %4,2 oranında artarak 46,4 oldu. Gelecek 12 aylık döneme ilişkin genel ekonomik durum beklentisi endeksi ise %15,2 oranında artarak 70,9 oldu.

(Kaynak: TÜİK, TCMB)

## SANAYİ SEKTÖRÜ

Sanayi Üretim Endeksi, Mayıs ayında takvim etkisinden arındırılmış seride bir önceki yılın aynı ayına göre %9,1 artış göstererek 144,7 oldu. 2022 yılı Mayıs ayında madencilik ve taşocakçılığı sektörü endeksi bir önceki yılın aynı ayına göre %5,7 azalırken, imalat sanayi sektörü endeksi %10,7 ve elektrik, gaz, buhar ve iklimlendirme üretimi ve dağıtım sektörü endeksi %0,3 arttı.



İmalat sanayi genelinde kapasite kullanım oranı (KKO), bir önceki aya göre 0,6 puan artarak yüzde 78,2 seviyesinde gerçekleşti. Mevsimsel etkilerden arındırılmış kapasite kullanım oranı (KKO-MA), bir önceki aya göre 0,6 puan artarak yüzde 78,1 seviyesinde gerçekleşti.

(Kaynak: TÜİK, TCMB)

## TİM ÜLKE BİLGİ NOTLARI



ABD Ülke Bilgi Notu  
Avustralya Ülke Bilgi Notu  
Rusya Ülke Bilgi Notu  
Güney Afrika Ülke Bilgi Notu  
Kuzey Makedonya Ülke Bilgi Notu

[tim.org.tr/tr/raporlar](http://tim.org.tr/tr/raporlar)

## VERİ TAKVİMİ

Veri	Tarih
İşgücü İstatistikleri	10.08.2022
Ödemeler Dengesi	11.08.2022
Sanayi Üretim Endeksi	12.08.2022
TCMB Para Politikası Kurulu Toplantısı	18.08.2022
Tüketici Güven Endeksi	23.08.2022
Reel Kesim Güven Endeksi	25.08.2022
Kapasite Kullanım Oranı	25.08.2022
Ekonomik Güven Endeksi	29.08.2022
Dış Ticaret Verileri	02.09.2022
Tüketici Fiyat Endeksi	05.09.2022
Yurt İçi Üretici Fiyat Endeksi	05.09.2022
Küresel Ticaret	05.09.2022