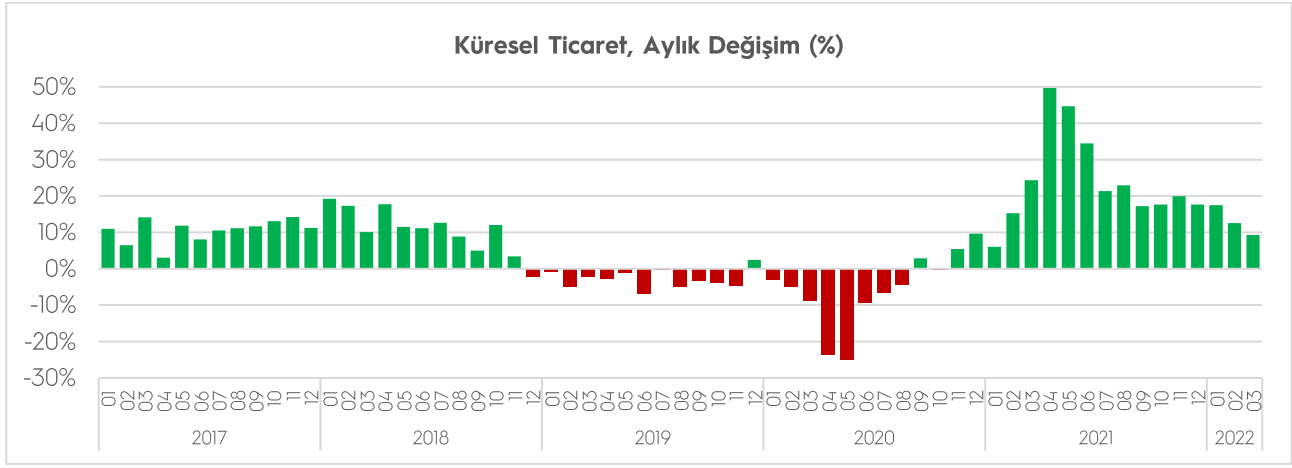


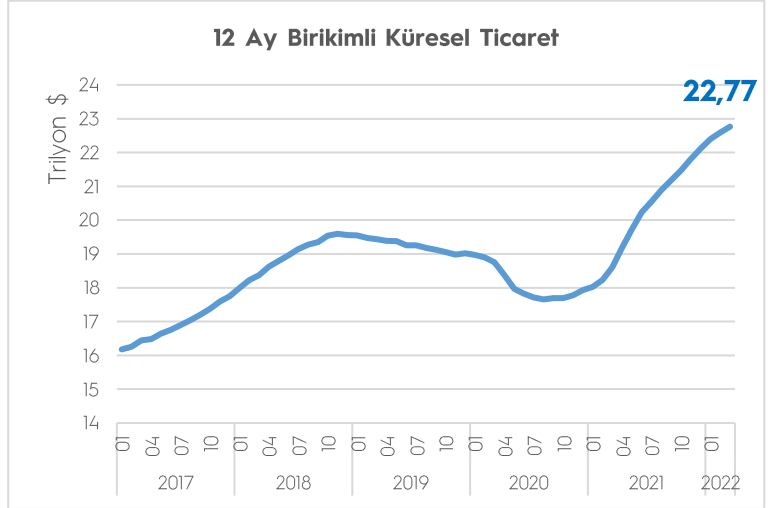
## KÜRESEL TİCARET

Dünya Ticaret Örgütü (WTO), küresel ticaretin yaklaşık yüzde 90'ını gerçekleştiren 68 ülkeye ilişkin aylık dış ticaret verilerini açıkladı. Verilerden hareketle hesaplanan tahmini küresel ticaret hacmi, 2022 yılı Mart ayında geçtiğimiz yılın aynı ayına göre yüzde 9,3 artışla 2,05 trilyon dolar olarak gerçekleşti. Yıllıklandırılmış küresel ticaret 22,8 trilyon dolara ulaştı.



Mart ayında, verisi açıklanan ülkelerin 60'ı ihracatını artırdı. Oransal olarak en yüksek artışlar Norveç (%122,2) ve Endonezya'da (%44,4) gerçekleşti.

2022 yılı Mart ayında en fazla ihracat gerçekleştiren ülkelerden Çin'in ihracatı geçen senenin aynı ayına göre yüzde 14,7, ABD'nin ihracatı yüzde 18,3 artarken Almanya'nın ihracatı yüzde 0,1 düşüş kaydetti.

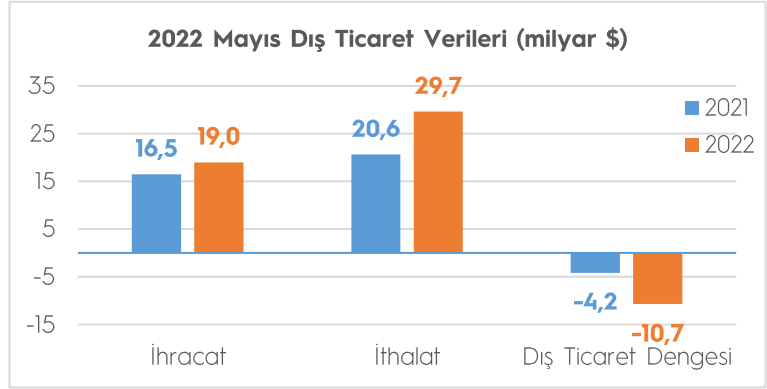


Mart ayında Türkiye'nin ihracatı yüzde 19,8 artışla 22,7 milyar dolar olarak gerçekleşmişti. (Kaynak: WTO)

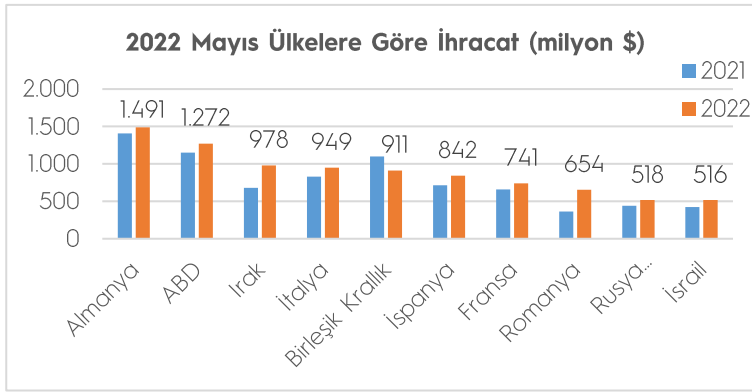
## DIŞ TİCARET VERİLERİ

2022 yılının Mayıs ayında ihracat geçen yıla göre yüzde 15,2 artışla 19,0 milyar dolar, ithalat ise yüzde 43,8 artışla 29,7 milyar dolar olarak gerçekleşti.

Dış ticaret açığı 10,7 milyar dolar olarak gerçekleşti. İhracatın ithalatı karşılama oranı bir önceki yıl Mayıs ayında yüzde 82,3 iken bu yıl yüzde 70,3 oldu.



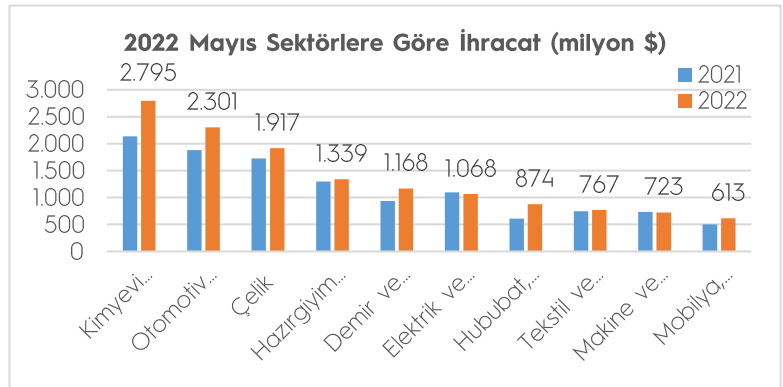
Mayıs ayında 217 ülke ve bölgeye ihracat gerçekleştirildi, 145 ülke ve bölgeye ihracat arttı. Mayıs ayında en fazla ihracat gerçekleştirilen ülke 1,49 milyar dolar ile Almanya olurken, Almanya'yı 1,27 milyar dolarla ABD ve 978,3 milyon dolarla Irak izledi. İlk 10 ülkenin ihracattaki payı ise yüzde 46,8 olarak gerçekleşti.



Ülke grubu bazında bakıldığında ise, Avrupa Birliği'ne (AB-27) ihracat yüzde 17,4 artışla 8,01 milyar dolar olurken, AB-27'nin toplam ihracattaki payı yüzde 42,2 oldu. Avrupa kıtasının tamamına 10,44 milyar dolar ihracat gerçekleştirildi. Yakın ve Orta Doğu'ya ihracat yüzde 30,2 artışla 3,16 milyar dolar, Afrika Kıtasına ihracat yüzde 27,9 artışla 1,99 milyar dolar, Kuzey Amerika'ya ihracat yüzde 10,1 artışla 1,4 milyar dolar, Orta Asya ve Uzak Doğu'ya ihracat ise yüzde 3,4 artışla 1,33 milyar dolar oldu.

Mayıs ayında en fazla ihracatı Kimyevi Maddeler ve Mamulleri sektörü gerçekleştirdi. Sektörün ihracatı, bir önceki yılın aynı dönemine göre yüzde 30,7 artışla 2,79 milyar dolar oldu. Otomotiv Endüstrisi sektörü 2,20 milyar dolar ihracatla ikinci ve Hazırgiyim ve Konfeksiyon sektörü ise 1,92 milyar dolarla üçüncü en fazla ihracat gerçekleştirilen sektör oldu.

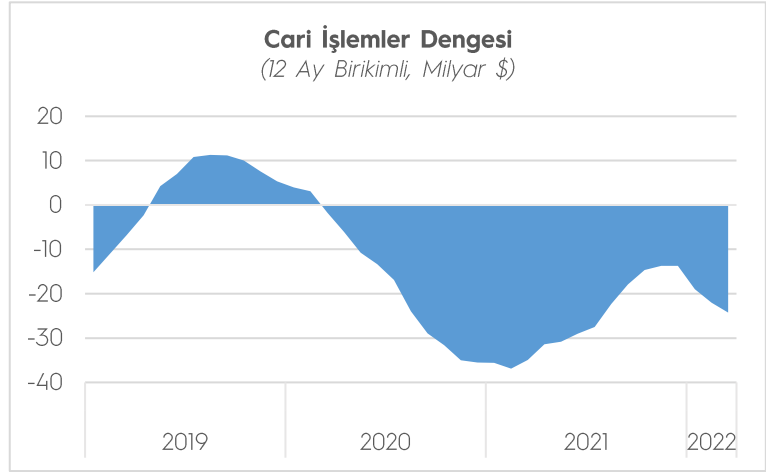
(Kaynak: Ticaret Bakanlığı, TİM)



## ÖDEMELER DENGESİ

Cari işlemler açığı, bir önceki yılın aynı ayına göre 2,23 milyar dolar artarak 5,55 milyar dolar olarak gerçekleşti. Bunun sonucunda on iki aylık cari işlemler açığı 24,22 milyar dolar olmuştur.

Ödemeler dengesi tanımlı dış ticaret açığı 3,36 milyar dolar artarak 6,34 milyar dolara yükseldi. Altın ve enerji hariç cari işlemler hesabı 2,48 milyar dolar fazla verdi.

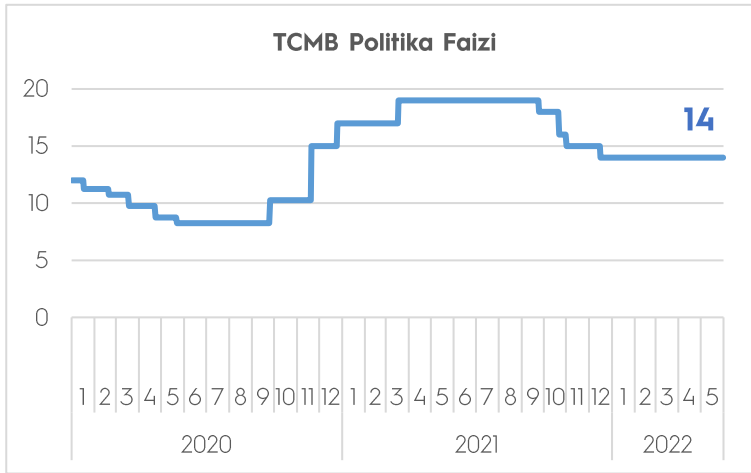


Hizmetler dengesi altında seyahat kaleminden kaynaklanan net gelirler bir önceki yılın aynı ayına göre 708 milyon dolar artarak 1,45 milyar dolar olarak gerçekleşti. Doğrudan yatırımlardan kaynaklanan net girişler 296 milyon dolar olarak gerçekleşti.

Yurt dışından sağlanan kredilerle ilgili olarak; bankalar 54 milyon dolar net geri ödeme yapmışken, Genel Hükümet ve diğer sektörler sırasıyla 718 milyon dolar ve 943 milyon dolar net kullanım gerçekleştirdi. Resmi rezervlerde bu ay 4,50 milyar dolar net azalış gözlemlendi.

(Kaynak: TCMB)

## TCMB PARA POLİTİKASI KURULU TOPLANTISI



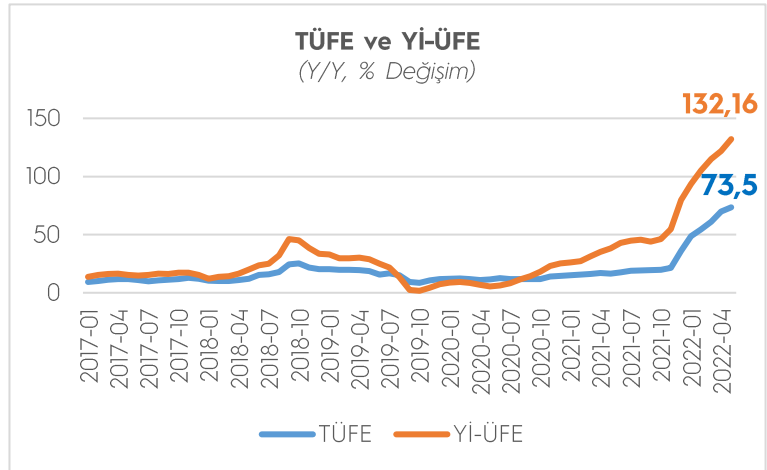
TCMB 26 Mayıs tarihli Para Politikası Kurulu (PPK), politika faizi olan bir hafta vadeli repo ihale faiz oranını yüzde 14'te sabit bıraktı.

Yapılan açıklamada; "Enflasyonda gözlenen yükselişte; jeopolitik gelişmelerin yol açtığı enerji maliyeti artışları, ekonomik temellerden uzak fiyatlamaya oluşumlarının geçici etkileri, küresel enerji, gıda ve tarımsal emtia fiyatlarındaki artışların oluşturduğu güçlü negatif arz şokları etkili olmaya devam etmektedir. Kurul, sürdürülebilir fiyat istikrarı ve finansal istikrarın tesisi için atılan ve güçlendirilerek sürdürülmekte olan adımlar ile birlikte, küresel barış ortamının yeniden tesis edilmesi ve enflasyonda baz etkilerinin de ortadan kalkmasıyla dezenflasyonist sürecin başlayacağını öngörmektedir. TCMB'nin tüm politika araçlarında kalıcı ve güçlendirilmiş liralaşmayı teşvik eden geniş kapsamlı bir politika çerçevesi gözden geçirme süreci devam etmektedir. Değerlendirme süreçleri tamamlanan teminat ve likidite politika adımları devreye alınacaktır." ifadelerine yer verildi.

(Kaynak: TCMB)

## ENFLASYON

TÜFE'de (2003=100) 2022 yılı Mayıs ayında bir önceki aya göre %2,98, bir önceki yılın Aralık ayına göre %35,64, bir önceki yılın aynı ayına göre %73,50 ve on iki aylık ortalamalara göre %39,93 artış gerçekleşti. Yİ-ÜFE ise (2003=100) 2022 yılı Mayıs ayında bir önceki aya göre %8,76, bir önceki yılın Aralık ayına göre %51,43, bir önceki yılın aynı ayına göre %132,16 ve on iki aylık ortalamalara göre %80,38 artış gösterdi.

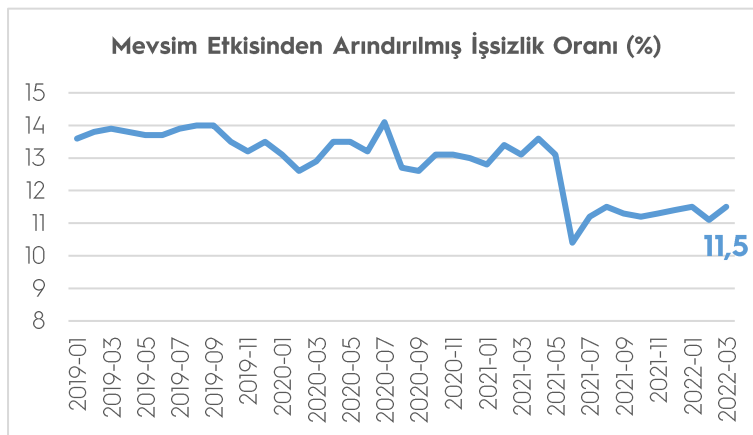


Yıllık en düşük artış %19,81 ile haberleşme ana grubunda gerçekleşti. Bir önceki yılın aynı ayına göre artışın düşük olduğu diğer ana gruplar sırasıyla %27,48 ile eğitim, %29,80 ile giyim ve ayakkabı ve %37,74 ile sağlık oldu. Buna karşılık, bir önceki yılın aynı ayına göre artışın yüksek olduğu ana gruplar ise sırasıyla, %107,62 ile ulaştırma, %91,63 ile gıda ve alkolsüz içecekler, %82,08 ile ev eşyası oldu.

Ana sanayi gruplarının yıllık değişimleri; ara malında %122,21, dayanıklı tüketim malında %83,41, dayanıksız tüketim malında %106,82, enerjide %300,16 ve sermaye malında %79,08 artış olarak gerçekleşti.

(Kaynak: TÜİK)

## İŞGÜCÜ İSTATİSTİKLERİ



İşsiz sayısı, 2022 yılı Mart ayında bir önceki aya göre 153 bin kişi artarak 3 milyon 894 bin kişi oldu. İşsizlik oranı ise 0,4 puanlık artış ile %11,5 seviyesinde gerçekleşti. İşsizlik oranı erkeklerde %10,3 iken kadınlarda %13,9 olarak tahmin edildi. İstihdam edilenlerin sayısı 2022 yılı Mart ayında bir önceki aya göre 59 bin kişi azalarak 29 milyon 956 bin kişi, istihdam oranı ise 0,2 puanlık azalış

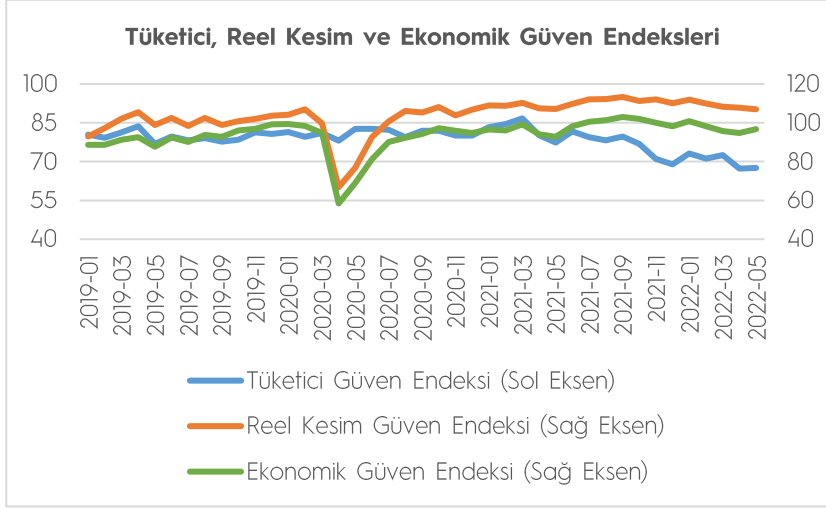
ile %46,5 oldu. Bu oran erkeklerde %64,4 iken kadınlarda %29,0 olarak gerçekleşti.

15-24 yaş grubunu kapsayan genç nüfusta işsizlik oranı bir önceki aya göre 0,5 puanlık artış ile %21,2 oldu. Bu yaş grubunda işsizlik oranı; erkeklerde %19,1, kadınlarda ise %25,2 olarak tahmin edildi.

Zamana bağlı eksik istihdam, potansiyel işgücü ve işsizlerden oluşan atıl işgücü oranı 2022 yılı Mart ayında bir önceki aya göre 0,6 puan artarak %22,7 oldu.

(Kaynak: TÜİK)

## GÜVEN ENDEKSLERİ



2022 yılı Mayıs ayında RKGE, bir önceki aya göre 0,3 puan azalarak 109,4 seviyesinde gerçekleşti. Endeksi oluşturan anket sorularına ait yayılma endeksleri incelendiğinde, genel gidişat, gelecek üç aydaki toplam istihdam ve son üç aydaki toplam sipariş miktarına ilişkin değerlendirmeler endeksi artış yönünde etkilerken, sabit sermaye yatırım harcaması, mevcut mamul mal

stoku, gelecek üç aydaki ihracat sipariş miktarı, mevcut toplam sipariş miktarı ve gelecek üç aydaki üretim hacmine ilişkin değerlendirmeler endeksi azalış yönünde etkiledi.

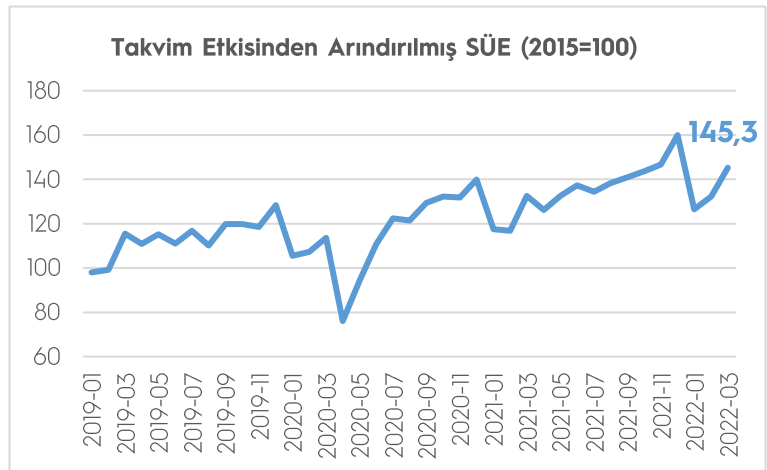
Ekonomik güven endeksi Nisan ayında 94,7 iken, Mayıs ayında %2,1 oranında artarak 96,7 değerine yükseldi. Ekonomik güven endeksindeki artış; tüketici, hizmet ve perakende ticaret sektörü güven endekslerindeki artışlardan kaynaklandı.

Tüketici eğilim anketi sonuçlarından hesaplanan mevsim etkilerinden arındırılmış tüketici güven endeksi, Mayıs ayında bir önceki aya göre %0,4 oranında arttı; Nisan ayında 67,3 olan endeks, Mayıs ayında 67,6 oldu. Mevcut dönemde hanenin maddi durumu endeksi Mayıs ayında %0,4 oranında artarak 67,6 oldu. Gelecek 12 aylık döneme ilişkin genel ekonomik durum beklentisi endeksi Mayıs ayında %1,5 oranında azalarak 66,3 oldu.

(Kaynak: TÜİK, TCMB)

## SANAYİ SEKTÖRÜ

Sanayi Üretim Endeksi, Mart ayında takvim etkisinden arındırılmış seride bir önceki yılın aynı ayına göre %9,6 artış göstererek 145,3 oldu. 2022 yılı Mart ayında madencilik ve taşocakçılığı sektörü endeksi bir önceki yılın aynı ayına göre %2,9, imalat sanayi sektörü endeksi %10,6 ve elektrik, gaz, buhar ve iklimlendirme üretimi ve dağıtım sektörü endeksi %1,9 arttı.



İmalat sanayi genelinde kapasite kullanım oranı (KKO), bir önceki aya göre 0,2 puan artarak yüzde 78,0 seviyesinde gerçekleşti. Mevsimsel etkilerden arındırılmış kapasite kullanım oranı (KKO-MA), bir önceki aya göre değişmeyerek yüzde 78,1 seviyesinde gerçekleşti.

(Kaynak: TÜİK, TCMB)

## TİM ÜLKE BİLGİ NOTLARI



Tacikistan Ülke Bilgi Notu  
İspanya Ülke Bilgi Notu  
Singapur Ülke Bilgi Notu  
Hong Kong Ülke Bilgi Notu  
Kamerun Ülke Bilgi Notu  
Romanya Ülke Bilgi Notu

[tim.org.tr/tr/raporlar](http://tim.org.tr/tr/raporlar)

## VERİ TAKVİMİ

Veri	Tarih
İşgücü İstatistikleri	10.06.2022
Sanayi Üretim Endeksi	13.06.2022
Ödemeler Dengesi	13.06.2022
Tüketici Güven Endeksi	20.06.2022
Reel Kesim Güven Endeksi	24.06.2022
Kapasite Kullanım Oranı	24.06.2022
TCMB Para Politikası Kurulu Toplantısı	23.06.2022
Ekonomik Güven Endeksi	29.06.2022
Dış Ticaret Verileri	02.07.2022
Tüketici Fiyat Endeksi	03.07.2022
Yurt İçi Üretici Fiyat Endeksi	04.07.2022
Küresel Ticaret	04.07.2022