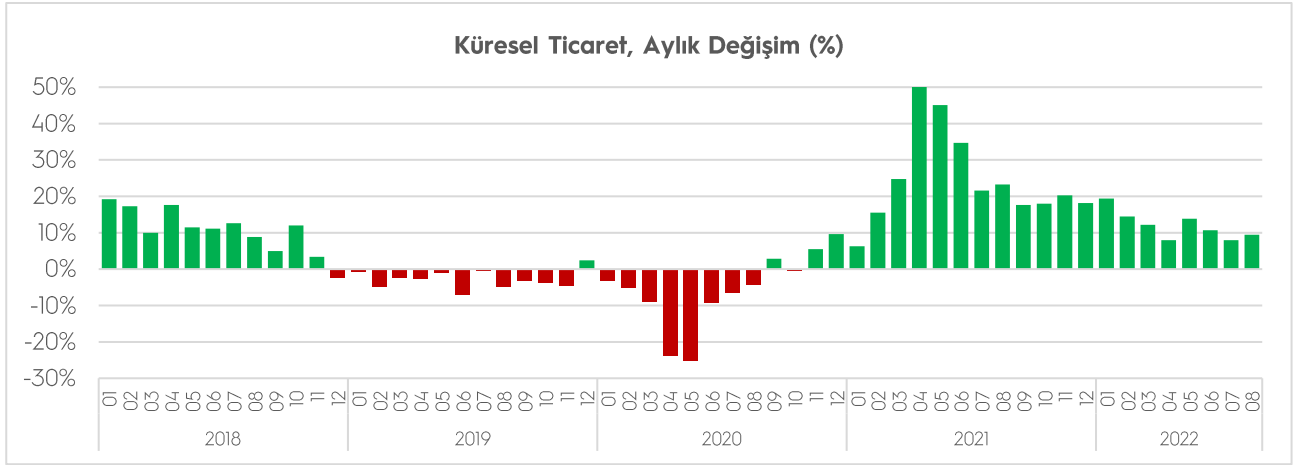


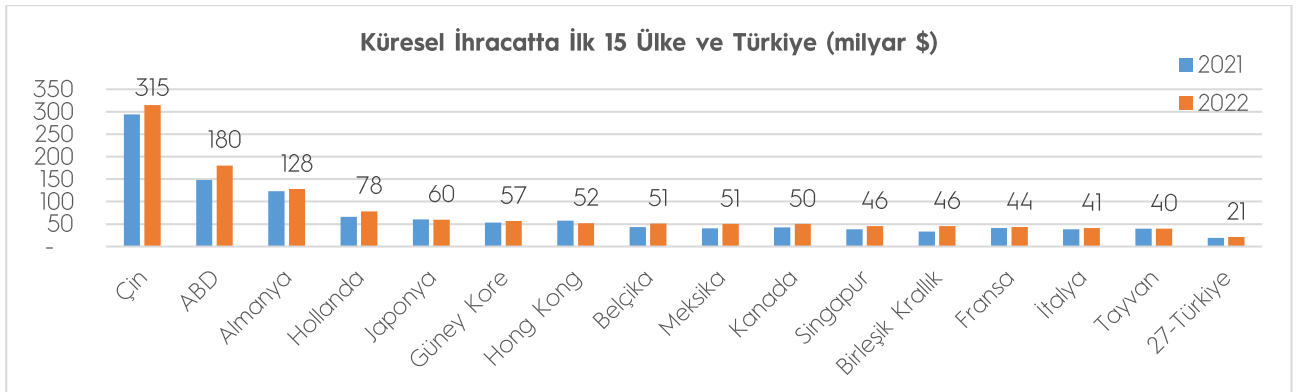
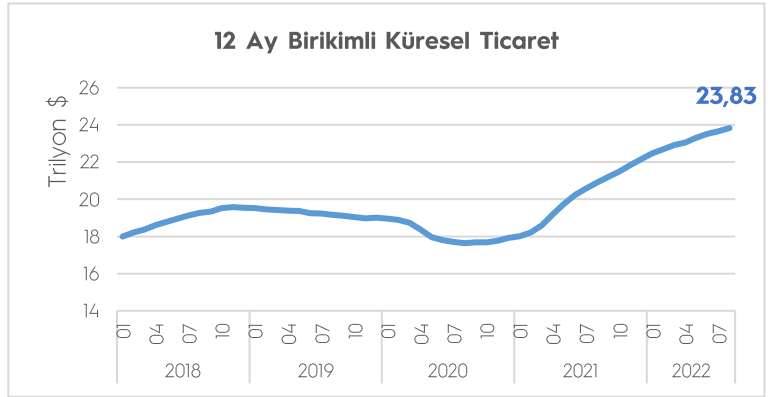
KÜRESEL TİCARET

Dünya Ticaret Örgütü (WTO), küresel ticaretin yaklaşık yüzde 90'ını gerçekleştiren 69 ülkeye ilişkin aylık dış ticaret verilerini açıkladı. Verilerden hareketle hesaplanan tahmini küresel ticaret hacmi, 2022 yılı Ağustos ayında geçtiğimiz yılın aynı ayına göre yüzde 9,4 artışla 1,97 trilyon dolar olarak gerçekleşti. Yıllıklandırılmış küresel ticaret 23,8 trilyon dolara ulaştı.



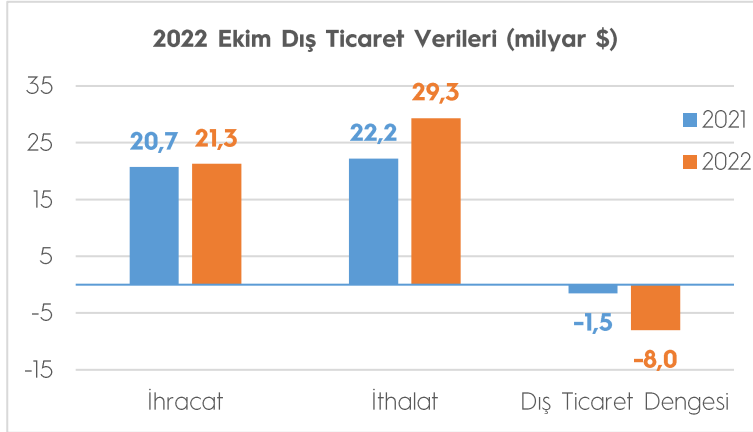
Ağustos ayında, verisi açıklanan ülkelerin 58'i ihracatını artırdı. Oransal olarak en dikkat çeken artışı Norveç (%127) ve Malezya (%40) gerçekleştirdi.

2022 yılı Ağustos ayında en fazla ihracat gerçekleştiren ülkelerden Çin'in ihracatı geçen senenin aynı ayına göre yüzde 7,1, ABD'nin ihracatı yüzde 21,9, Almanya'nın ihracatı yüzde 4,0 artarken, Hollanda'nın ihracatı yüzde 18,2 artarken Japonya'nın ihracatı yüzde -0,9 geriledi. Ağustos ayında Türkiye'nin ihracatı yüzde 13,1 artışla 21,3 milyar dolar olarak gerçekleşmişti.



(Kaynak: WTO)

DIŞ TİCARET VERİLERİ

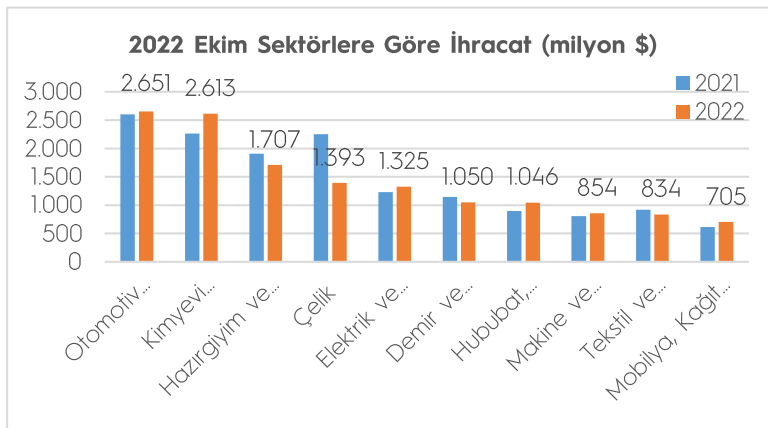
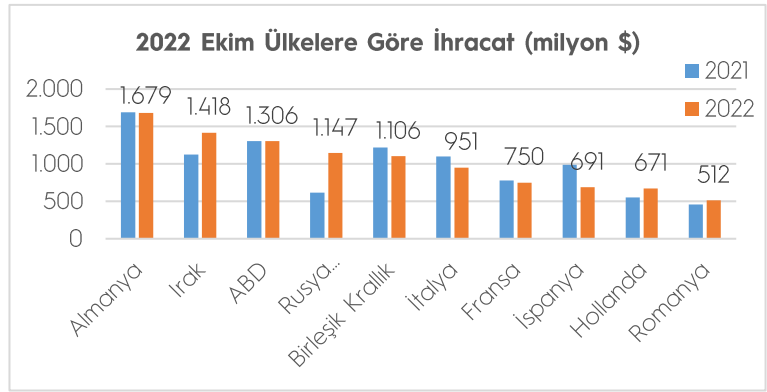


2022 yılı Ekim ayında ihracat geçtiğimiz yılın aynı ayına göre yüzde 2,8 artışla 21,3 milyar dolar, ithalat ise yüzde 31,9 artışla 29,3 milyar dolar olarak gerçekleşti.

Dış ticaret açığı 8,0 milyar dolar olarak gerçekleşti. İhracatın ithalatı karşılama oranı bir önceki yıl Ekim ayında yüzde 93,2 iken bu yıl yüzde 72,7 oldu.

Ekim ayında 217 ülke ve bölgeye ihracat gerçekleştirildi, 114 ülke ve bölgeye ihracat arttı. Ekim ayında en fazla ihracat gerçekleştirilen ülke 1,68 milyar dolar ile Almanya olurken, Almanya'yı 1,42 milyar dolarla Irak ve 1,31 milyar dolarla ABD izledi. İlk 10 ülkenin ihracattaki payı ise yüzde 48,0 olarak gerçekleşti.

Ülke grubu bazında bakıldığında ise, Avrupa Birliği'ne (AB-27) ihracat yüzde 3,8 düşüşle 8,23 milyar dolar olurken, AB-27'nin toplam ihracattaki payı yüzde 38,6 oldu. Avrupa kıtasının tamamına 11,88 milyar dolar ihracat gerçekleştirildi. Yakın ve Orta Doğu'ya ihracat yüzde 16,5 artışla 4,18 milyar dolar, Afrika kıtasına ihracat yüzde 17,6 düşüşle 1,65 milyar dolar, Kuzey Amerika'ya ihracat yüzde 3,4 düşüşle 1,47 milyar dolar, Orta Asya ve Uzak Doğu'ya ihracat ise yüzde 4,9 artışla 1,51 milyar dolar oldu.



(Kaynak: Ticaret Bakanlığı, TİM)

Ekim ayında en fazla ihracatı Kimyevi Maddeler ve Mamulleri sektörü gerçekleştirdi. Sektörün ihracatı, bir önceki yılın aynı dönemine göre yüzde 1,8 artışla 2,65 milyar dolar oldu. Otomotiv Endüstrisi sektörü 2,13 milyar dolar ihracatla ikinci ve Hazırlanmış ve... sektörü ise 1,71 milyar dolarla üçüncü en fazla ihracat gerçekleştirilen sektör oldu.

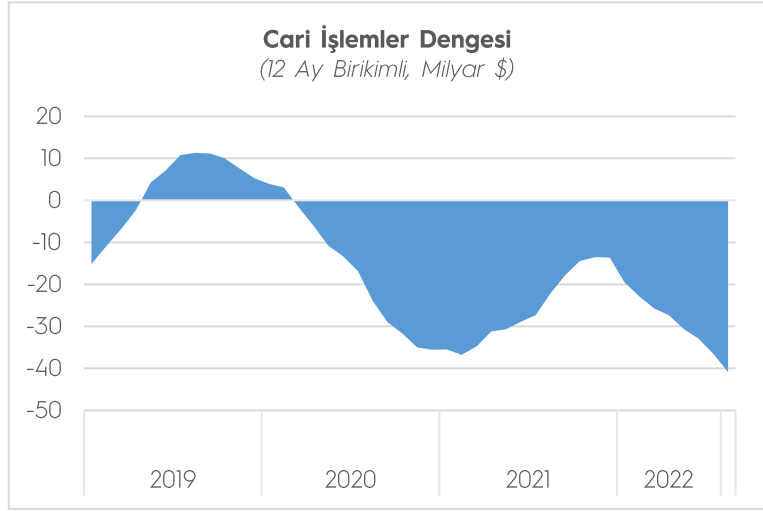
ÖDEMELER DENGESİ

Ağustos ayında cari işlemler açığı, bir önceki yılın aynı ayına göre 4,19 milyar dolar artarak 3,11 milyar dolar olarak gerçekleşti. Bunun sonucunda on iki aylık cari işlemler açığı 40,89 milyar dolar oldu.

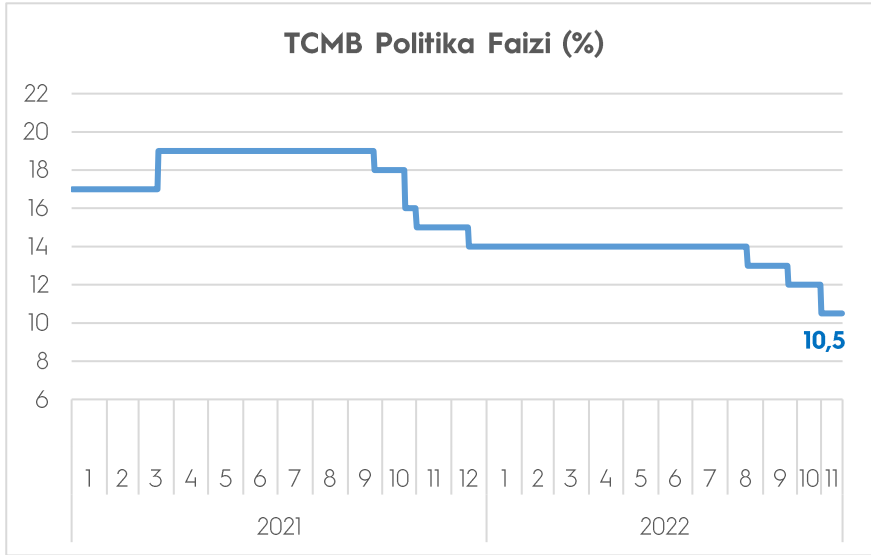
Bu gelişmede, ödemeler dengesi tanımlı dış ticaret açığının bir önceki yılın aynı ayına göre 6,82 milyar dolar artarak 9,7 milyar dolara yükselmesi etkili oldu. Öte yandan, aynı dönemde hizmetler dengesi kaynaklı girişler 2,52 milyar dolar artarak 7,24 milyar dolara yükselirken, birincil gelir dengesi kaynaklı çıkışlar 181 milyon dolar azalarak 685 milyon dolara geriledi.

Doğrudan yatırımlardan kaynaklanan net girişler 573 milyar dolar olarak gerçekleşti. Resmi rezervlerde bu ay 10,77 milyar dolar net artış gözlemlendi.

(Kaynak: TCMB)



TCMB PARA POLİTİKASI KURULU TOPLANTISI



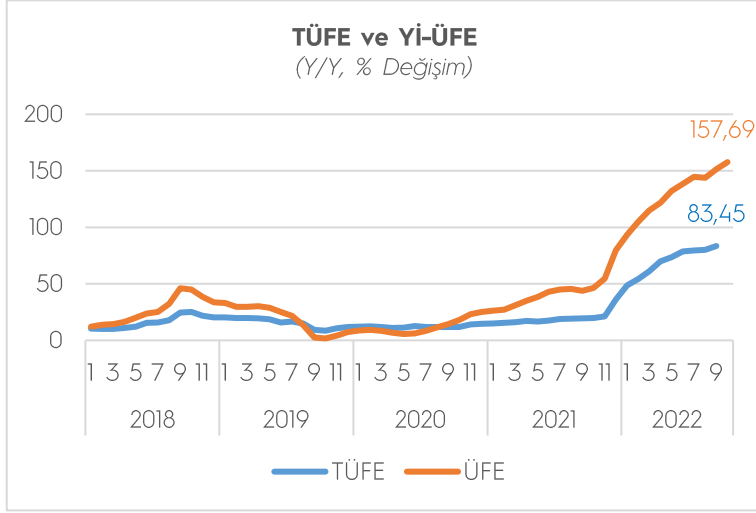
TCMB 20 Ekim tarihli Para Politikası Kurulu (PPK), politika faizi olan bir hafta vadeli repo ihale faiz oranını yüzde 10,5'e indirdi.

Yapılan açıklamada, jeopolitik risklerin dünya genelinde iktisadi faaliyet üzerindeki zayıflatıcı etkisi vurgulanırken, önümüzdeki döneme ilişkin küresel büyüme tahminlerinin aşağı yönlü revize edildiğine ve resesyonun kaçınılmaz bir risk faktörü olduğuna dikkat çekildi. Arz kısıtlarının olumsuz etkilerinin azalmış olmasına rağmen küresel ölçekte fiyat artışının sürdüğüne yer verildi.

Açıklamada ayrıca, TCMB'nin, fiyat istikrarı temel amacı doğrultusunda enflasyonda kalıcı düşüğe işaret eden güçlü göstergeler oluşana ve orta vadeli yüzde 5 hedefine ulaşıncaya kadar elindeki tüm araçları liralasma stratejisi çerçevesinde kararlılıkla kullanmaya devam edeceği belirtildi.

(Kaynak: TCMB)

ENFLASYON



TÜFE'de 2022 yılı Ekim ayında bir önceki aya göre %3,54, bir önceki yılın Aralık ayına göre %57,80, bir önceki yılın aynı ayına göre %85,51 ve on iki aylık ortalamalara göre %65,26 olarak gerçekleşti.

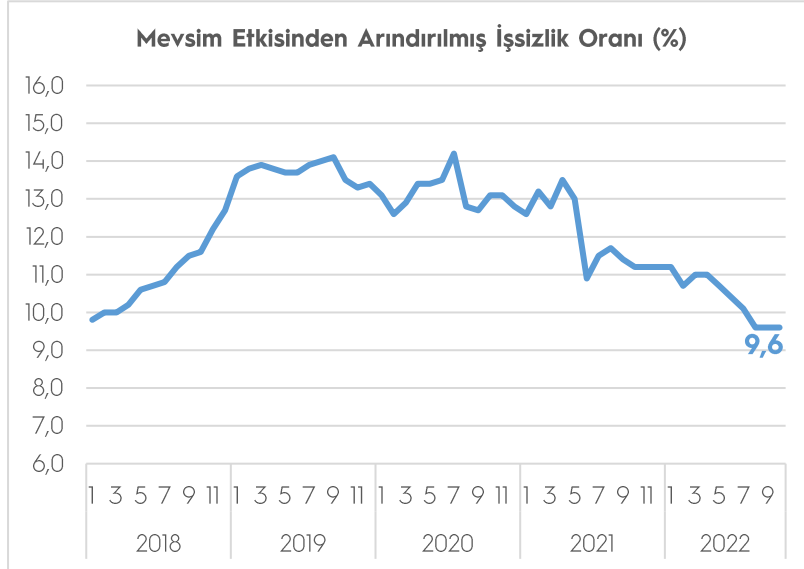
Bir önceki yılın aynı ayına göre en az artış gösteren ana grup %33,48 ile haberleşme oldu. Buna karşılık, bir önceki yılın aynı ayına göre artışın en yüksek olduğu ana grup ise %117,15 ile ulaştırma oldu.

Yİ-ÜFE ise bir önceki aya göre %7,83, bir önceki yılın Aralık ayına göre %96,74, bir önceki yılın aynı ayına göre %157,69 ve on iki aylık ortalamalara göre %122,93 artış gösterdi.

Ana sanayi gruplarının yıllık değişimleri; ara malında %123,12, dayanıklı tüketim malında %98,65, dayanıksız tüketim malında %132,88, enerjide %417,61 ve sermaye malında %95,61 artış olarak gerçekleşti.

(Kaynak: TÜİK)

İŞGÜCÜ İSTATİSTİKLERİ



İşsiz sayısı, 2022 yılı Ağustos ayında bir önceki aya göre 100 bin kişi azalarak 3 milyon 312 bin kişi oldu. Mevsim etkisinden arındırılmış işsizlik oranı ise 0,4 puanlık azalış ile %9,6 seviyesinde gerçekleşti. İşsizlik oranı erkeklerde %8,2 iken kadınlarda %12,5 olarak tahmin edildi. İstihdam edilenlerin sayısı 2022 yılı Ağustos ayında bir önceki aya göre 366 bin kişi artarak 31 milyon 14 bin kişi, istihdam oranı ise 0,5 puanlık artış ile %47,9 oldu. Bu oran erkeklerde

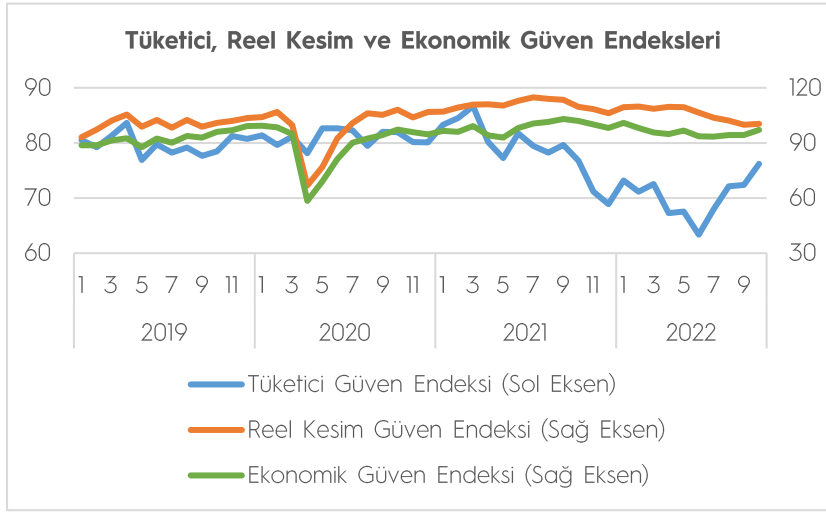
%65,3 iken kadınlarda %30,8 olarak gerçekleşti.

15-24 yaş grubunu kapsayan genç nüfusta işsizlik oranı bir önceki aya göre 0,8 puanlık azalış ile %18 oldu. Bu yaş grubunda işsizlik oranı; erkeklerde %15,2, kadınlarda ise %23,3 olarak tahmin edildi.

Zamana bağlı eksik istihdam, potansiyel işgücü ve işsizlerden oluşan atıl işgücü oranı 2022 yılı Ağustos ayında bir önceki aya göre 2,6 puan artarak %19,8 oldu.

(Kaynak: TÜİK)

GÜVEN ENDEKSLERİ



2022 yılı Ekim ayında RKGE, bir önceki aya göre 0,4 puan azalarak 100,3 seviyesinde gerçekleşti. Endeksi oluşturan anket sorularına ait yayılma endeksleri incelendiğinde, son üç aydaki toplam sipariş miktarı, sabit sermaye yatırım harcaması, mevcut mamul mal stoku ve mevcut toplam sipariş miktarına ilişkin değerlendirmeler endeksi artış yönünde etkilerken, gelecek üç

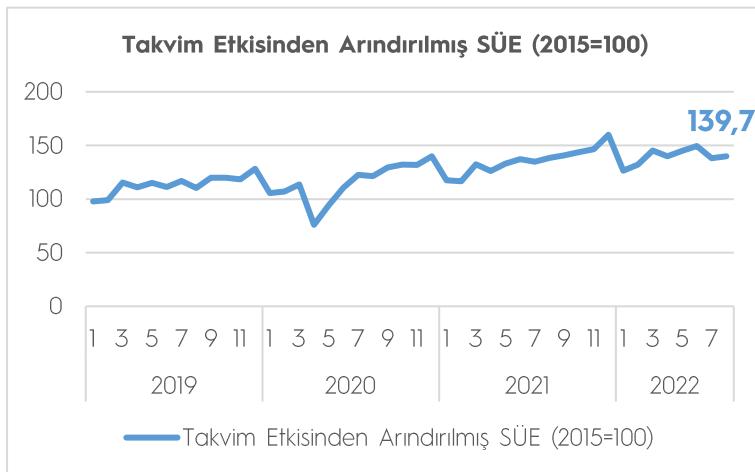
aydaki ihracat sipariş miktarı, gelecek üç aydaki üretim hacmi, gelecek üç aydaki toplam istihdam ve genel gidişata ilişkin değerlendirmeler endeksi azalış yönünde etkiledi.

Ekonomik güven endeksi Ekim ayında %3,0 oranında artarak kalarak 97,1 değerini aldı. Ekonomik güven endeksine alt parametrelerin tamamı pozitif yönlü katkı verdi. Reel kesim, tüketici, inşaat, hizmet ve perakende ticaret sektörleri güveni pozitif katkı yaptı.

Tüketici eğilim anketi sonuçlarından hesaplanan mevsim etkilerinden arındırılmış tüketici güven endeksi, Ekim ayında bir önceki aya göre %5,3 oranında arttı; Eylül ayında 72,4 olan endeks, Ekim ayında 76,2 oldu. Mevcut dönemde hanenin maddi durumu endeksi %8,4 oranında artarak 57,5 oldu. Gelecek 12 aylık döneme ilişkin genel ekonomik durum beklentisi endeksi ise %5,3 oranında artarak 77,9 oldu.

(Kaynak: TÜİK, TCMB)

SANAYİ ÜRETİMİ

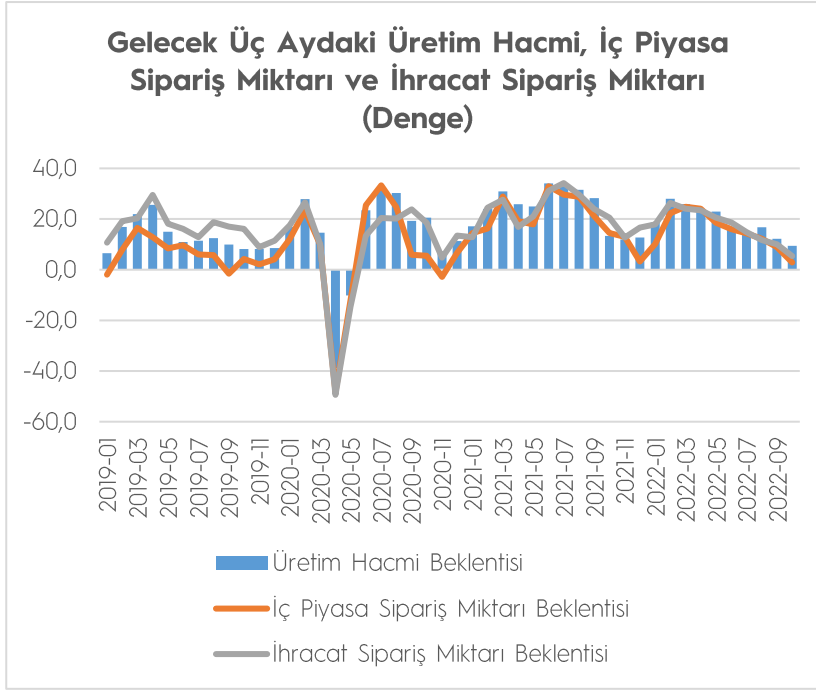


Sanayi Üretim Endeksi, Ağustos ayında takvim etkisinden arındırılmış seride bir önceki yılın aynı ayına göre %1,0 artış göstererek 139,7 oldu. 2022 yılı Ağustos ayında madencilik ve taşocakçılığı sektörü endeksi bir önceki yılın aynı ayına göre %12,4 azaldı, imalat sanayi sektörü endeksi %2,2 arttı ve elektrik, gaz, buhar ve iklimlendirme üretimi ve dağıtım sektörü endeksi %3,5 azaldı.

İmalat sanayi genelinde kapasite kullanım oranı (KKO), bir önceki aya göre 0,5 puan azalarak yüzde 76,9 seviyesinde gerçekleşti. Mevsimsel etkilerden arındırılmış kapasite kullanım oranı (KKO-MA), bir önceki aya göre 0,7 puan azalarak yüzde 76,6 seviyesinde gerçekleşti.

(Kaynak: TÜİK, TCMB)

ÜRETİM VE SİPARİŞ BEKLENTİLERİ



2022 yılı Ekim ayında İktisadi Yönelim İstatistikleri sonuçlarına göre, gelecek üç aya yönelik değerlendirmelerde, üretim hacmi, ihracat sipariş miktarı ve iç piyasa sipariş miktarında bir önceki ayda artış bekleyenler lehine olan seyrin zayıfladığı görülmektedir.

Ankete katılan firmalardan %24,1'i gelecek üç ayardaki üretim hacminin artacağını, %61,2'si aynı kalacağını ve %14,7'si azalacağını beyan etti. Bunun sonucunda gelecek üç ay için üretim hacmi pozitif yanıt verenler ile negatif yanıt ve-

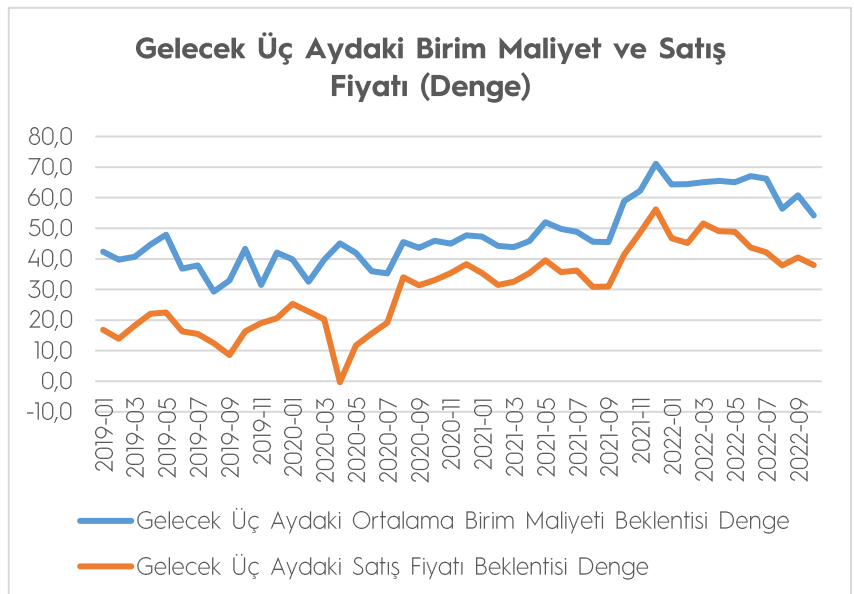
renler arasındaki denge 9,4 puan oldu ve 23 ay sonra 10 puanın altına düştü. Katılımcılardan %21,1'i gelecek üç ayardaki iç siparişin artacağını, %60,6'sı aynı kalacağını ve %18,3'ü azalacağını beyan etti. Bunun sonucunda gelecek üç ay için iç sipariş beklentisinde denge 2,8 puana düşerek sert bir gerileme kaydetti. Önceki ankette bu sonuç 8,9 puandı.

Ankete katılan firmalardan %24,2'si gelecek üç ayardaki ihracat siparişinin artacağını, %57,0'ı aynı kalacağını ve %18,8'i azalacağını beyan etti. Bunun sonucunda gelecek üç ay için iç sipariş beklentisinde denge 5,4 puan oldu. Pandeminin ilk dalgası sonrasında, Kasım 2020'nin ardından en düşük puan kaydedildi. (Kaynak: TCMB)

BİRİM MALİYETİ VE SATIŞ FİYATI BEKLENTİLERİ

Ortalama birim maliyetlerde, son üç ayda artış olduğunu bildirenler ve gelecek üç ayda artış olacağını bekleyenler lehine olan seyrin zayıfladığı görüldü. Gelecek üç ayardaki satış fiyatına ilişkin artış yönlü beklentilerin de zayıfladığı gözlemlendi. Gelecek üç ayardaki ortalama birim maliyetin artacağını bekleyenler ile azalacağını bekleyenler arasındaki denge 54,2 puan oldu. Satış fiyat beklentisinde denge ise 38,0 puan oldu.

(Kaynak: TCMB)



TİM ÜLKE BİLGİ NOTLARI



Filipinler Ülke Bilgi Notu
Kazakistan Ülke Bilgi Notu
Umman Ülke Bilgi Notu

tim.org.tr/tr/raporlar

VERİ TAKVİMİ

Veri	Tarih
İřgücü İstatistikleri	10.11.2022
Ödemeler Dengesi	11.11.2022
Sanayi Üretim Endeksi	11.11.2022
TCMB Para Politikası Kurulu Toplantısı	24.11.2022
Tüketici Güven Endeksi	22.11.2022
Reel Kesim Güven Endeksi	24.11.2022
Kapasite Kullanım Oranı	24.11.2022
İktisadi Yönelim İstatistikleri	24.11.2022
Ekonomik Güven Endeksi	29.11.2022
Dıő Ticaret Verileri	02.12.2022
Tüketici Fiyat Endeksi	03.12.2022
Yurt İçi Üretici Fiyat Endeksi	03.12.2022
Küresel Ticaret	05.12.2022