

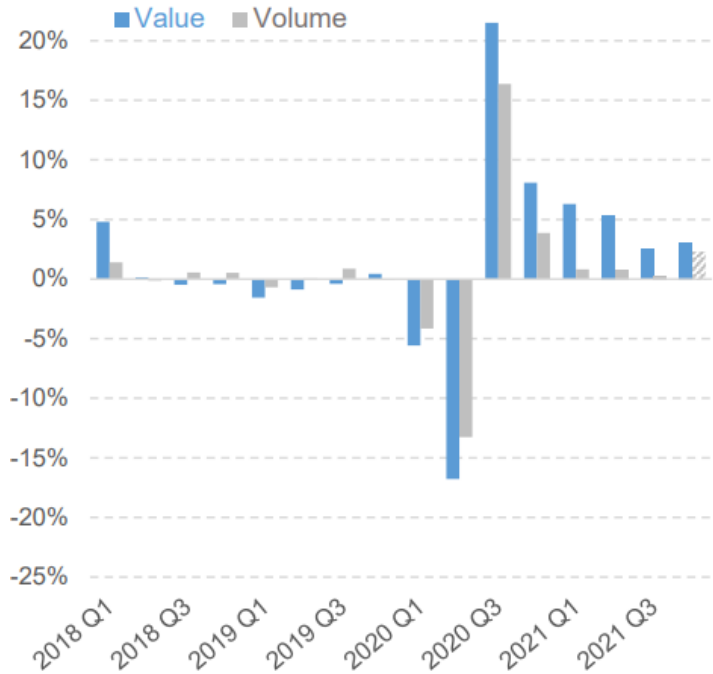
Birleşmiş Milletler Ticaret ve Kalkınma Örgütü – UNCTAD: 2021’de Küresel Ticaret %25,3 Artacak

Birleşmiş Milletler Ticaret ve Kalkınma Konferansı (UNCTAD- United Nations Conference on Trade and Development) Küresel Mal ve Hizmet Ticareti öngörülerini paylaştı. Küresel ticaretteki büyümenin 2021’in dördüncü çeyreğinde de devam ettiği tahmin edildi. Tahminlere göre küresel mal ticareti 2021’in dördüncü çeyreğinde, bir önceki çeyreğe oranla yüzde 3,1 büyüyecek. Bu oran bir önceki çeyrekte yüzde 2,5 idi.

2021 yılının tüm çeyreklerinde görülen istikrarlı artış sonu yıllık küresel ticaretin yüzde 25,3 büyümesi tahmin ediliyor. 2021 yılında Türkiye’nin ihracatı yüzde 32,8’lik bir artış kaydetmişti. UNCTAD’ın tahmini hesaplamaları doğrultusunda 2021 yılında Türkiye’nin küresel ticarettten aldığı payın yüzde 1’in üstüne çıkması bekleniyor.

Mal ticaretinden farklı olarak, küresel hizmet ticareti, 2021’in dördüncü çeyreğinde önceki beş çeyreğe göre çok daha yavaş bir hızla arttı. UNCTAD’ın tahminine göre, hizmet ihracatının üç aylık büyümesi, 2021’in ilk üç çeyreğinde yaklaşık yüzde 4’lük artışın ardından, yüzde 2,7 oldu. 2021 yılı boyunca, küresel hizmet ticaretin bir önceki yıla göre 14,4’lük bir büyüme bekleniyor. Bu artış bile hizmet ticaretini pandemi öncesi seviyeye ulaştırmayacak. (Kaynak: UNCTAD)

Küresel Mal Ticareti
(Bir önceki çeyreğe göre çeyreklik büyüme oranı, %)



Morgan Stanley: Tarihteki En Büyük Parasal Sıkılaştırma Geliyor

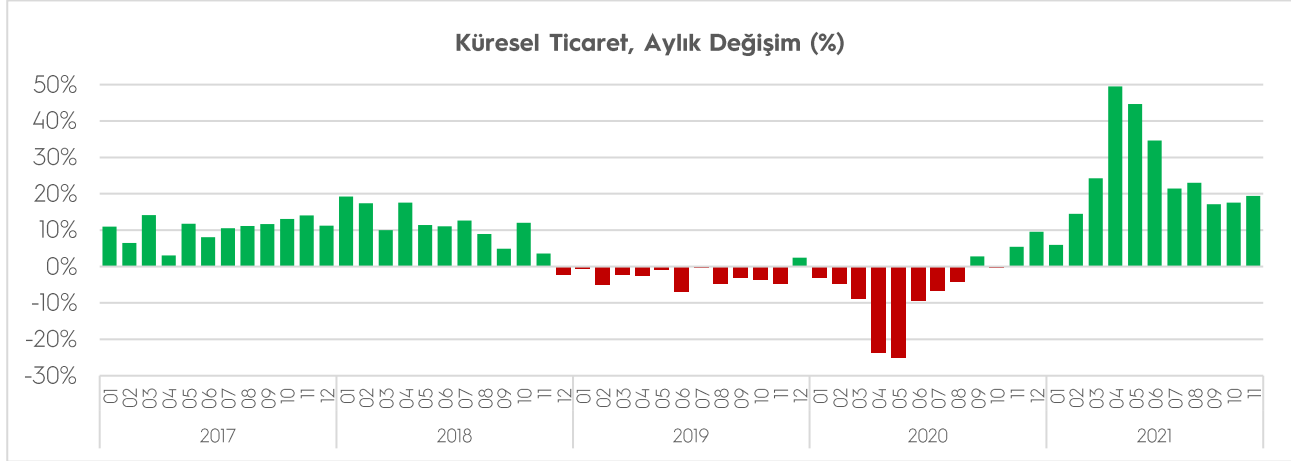
Yatırım bankası Morgan Stanley, dünyanın önde gelen merkez bankalarının tarihteki en büyük parasal sıkılaştırmaya hazırlandığını belirterek önümüzdeki 12 ay içerisinde piyasadan 2,2 trilyon dolar likiditenin çekileceği tahmininde bulundu.

Küresel olarak enflasyonda gözlenen artışın ardından Fed, Avrupa Merkez Bankası, Japonya Merkez Bankası ve İngiltere Merkez Bankası koronavirüs döneminde ekonomiyi canlandırmak için enjekte ettikleri nakiti geri çekeceklerinin sinyalini vermişti. Fed’in bu yıl 5 defa faiz artışına gideceği yönündeki beklentiler yükseldi. İngiltere Merkez Bankası da üç ay içerisinde ikinci defa faizleri artırdı.

Morgan Stanley analistleri ise bu dört büyük bankanın bilançolarının Mayıs ayında zirve yaparak inişe geçeceğini belirtti. Analistler, "Mayıs 2022 ve Mayıs 2023 arasında Avrupa Merkez Bankası'nın bilançosunun Fed'den daha hızlı küçülmesini öngörüyoruz," ifadelerini kullandı. Parasal sıkılaştırma tahmin edilen ölçüde gerçekleşirse, küresel ticarete negatif yönlü trendler görülebilir. (Morgan Stanley)

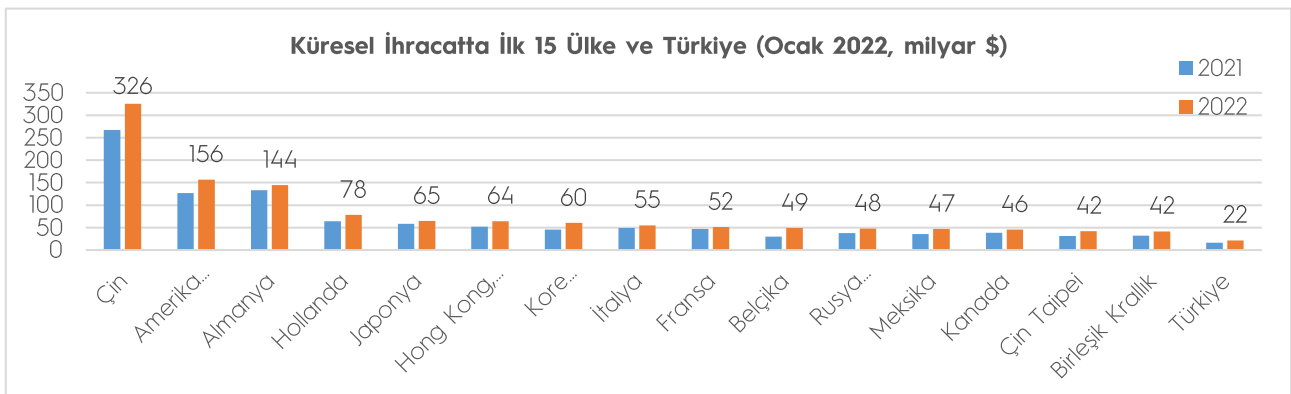
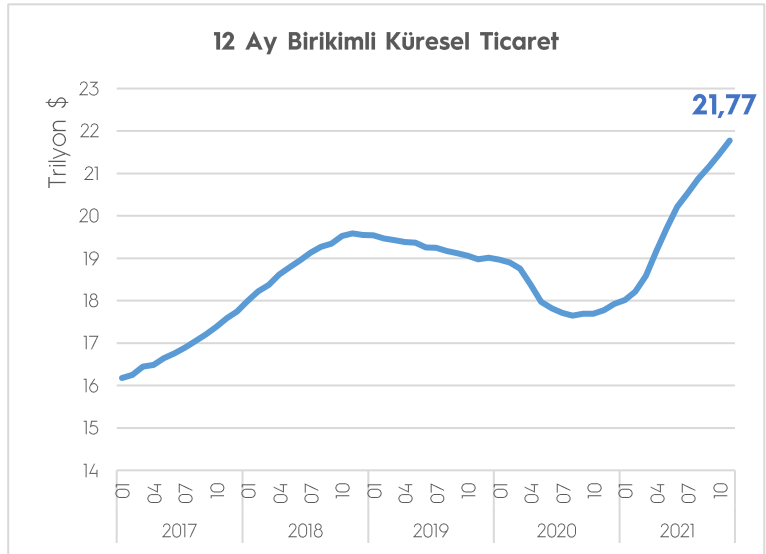
KÜRESEL TİCARET

Dünya Ticaret Örgütü (WTO), küresel ticaretin yaklaşık yüzde 90'ını gerçekleştiren 73 ülkeye ilişkin aylık dış ticaret verilerini açıkladı. Verilerden hareketle hesaplanan tahmini küresel ticaret hacmi, Kasım ayında geçen senenin aynı ayına göre yüzde 19,4 artışla 2,02 trilyon dolar olarak gerçekleşerek aylık bazda en yüksek seviyeye ulaştı.



12 aylık birikimli küresel ihracat hacmi, tahmini rakamlara göre 21,77 trilyon dolar oldu ve 12 aylık dönemde yeni bir rekor seviyeye ulaştı. 2021 yılı Kasım ayında, geçen senenin aynı ayına göre 73 ülkenin 70'i ihracatını artırdı.

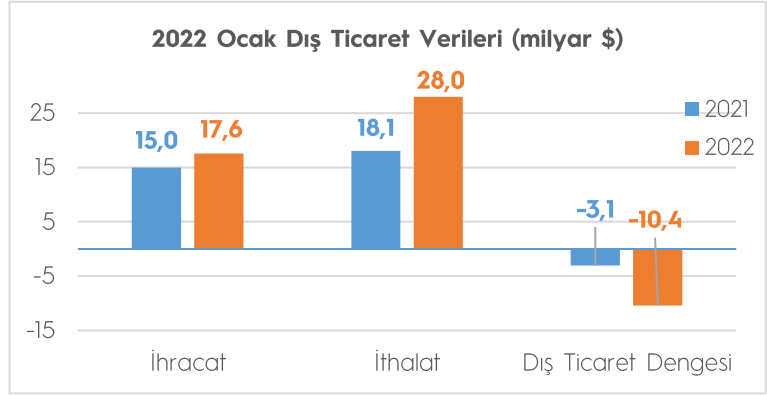
2021 yılı Kasım ayında, en fazla ihracat gerçekleştiren ülkelerden Çin'in ihracatı geçen senenin aynı ayına göre yüzde 22,0, ABD'nin ihracatı yüzde 23,5, Almanya'nın ihracatı yüzde 8,4 arttı. Kasım ayında Türkiye'nin ihracatı yüzde 33,7 artışla 21,51 milyar dolar olarak gerçekleşmişti. Bu rakamlarla Türkiye, aylık 10 milyar dolardan fazla ihracat yapan ülkeler arasında ihracatını en çok artıran altıncı ülke oldu.



(Kaynak: WTO)

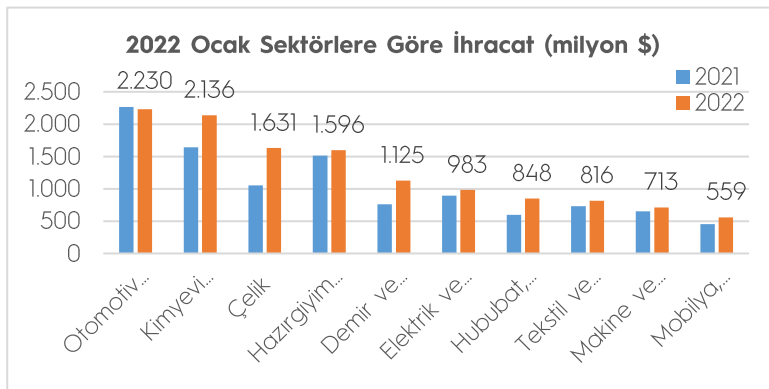
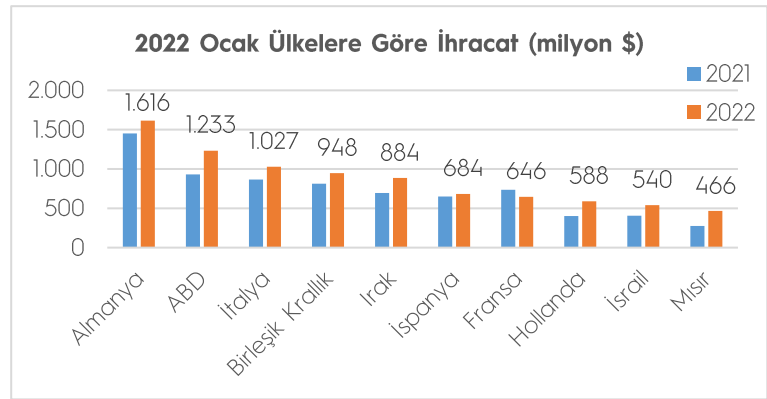
DIŞ TİCARET VERİLERİ

2022 yılının Ocak ayında ihracat geçen yıla göre yüzde 17,3 artışla 17,59 milyar dolar, ithalat ise yüzde 55,2 artışla 28,03 milyar dolar olarak gerçekleşti. Dış ticaret açığı yüzde 55,2 artarak 10,44 milyar dolar olarak gerçekleşti. İhracatın ithalata karşılama oranı bir önceki yıl Ocak ayında yüzde 83,0 iken yüzde 62,8'e çıktı.



Ocak ayında 219 ülke ve bölgeye ihracat gerçekleştirildi, 153 ülke ve bölgeye ihracat arttı. Ocak ayında en fazla ihracat gerçekleştirilen ülke 1,62 milyar dolar ile Almanya olurken, Almanya'yı 1,23 milyar dolarla ABD ve 1,03 milyar dolarla İtalya izledi. İlk 10 ülkenin ihracattaki payı ise yüzde 49,1 olarak gerçekleşti.

Ülke grubu bazında bakıldığında ise, Avrupa Birliği'ne (AB-27) ihracat yüzde 13,7 artışla 7,33 milyar dolar olurken, AB-27'nin toplam ihracattaki payı yüzde 41,6 oldu. Avrupa kıtasının tamamına 9,56 milyar dolar ihracat gerçekleştirildi. Yakın ve Orta Doğu'ya ihracat yüzde 7,4 artışla 2,99 milyar dolar, Afrika Kıtasına ihracat yüzde 48,6 artışla 1,93 milyar dolar, Orta Asya ve Uzak Doğu'ya ihracat ise yüzde 8,0 artışla 1,20 milyar dolar, Kuzey Amerika'ya ihracat yüzde 35,0 artışla 1,36 milyar dolar oldu.



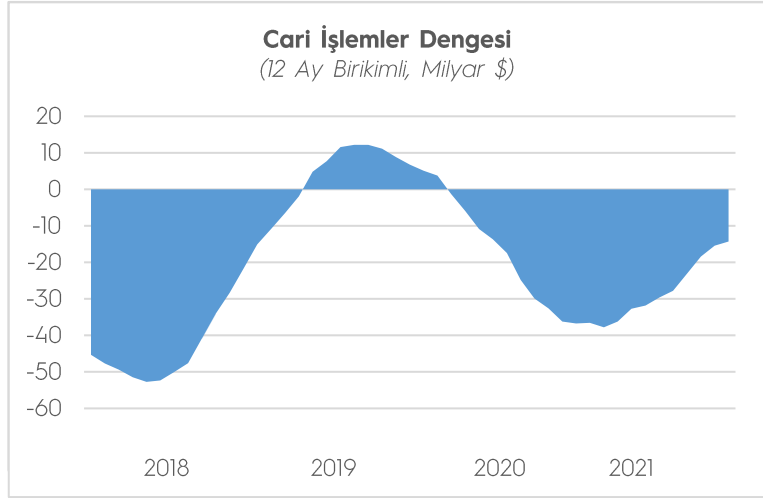
(Kaynak: Ticaret Bakanlığı, TİM)

Ocak ayında en fazla ihracatı Otomotiv sektörü gerçekleştirdi. Sektörün ihracatı, bir önceki yılın aynı dönemine göre yüzde 1,6 azalışla 2,23 milyar dolar oldu. Kimyevi Maddeler sektörü 2,14 milyar dolar ihracatla ikinci ve Çelik sektörü 1,63 milyar dolarla üçüncü en fazla ihracat gerçekleştirilen sektör oldu.

ÖDEMELER DENGESİ

Bir önceki yılın Kasım ayına göre 866 milyon dolar azalarak 2,68 milyar dolar olarak gerçekleşti. Bunun sonucunda on iki aylık cari işlemler açığı 14,26 milyar dolar oldu.

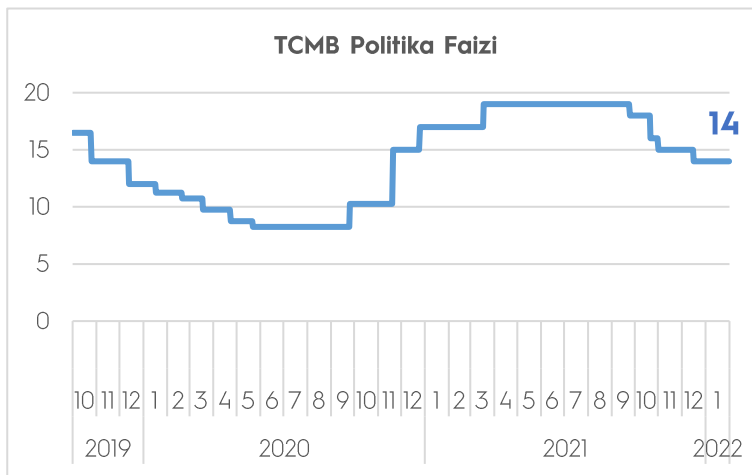
Bu gelişmede, hizmetler dengesi kaynaklı net girişlerin bir önceki yılın Kasım ayına göre 794 milyon dolar artarak 1,92 milyar dolara yükselmesi ve ödemeler dengesi tanımlı dış ticaret açığınının 385 milyon dolar azalarak 3,48 milyar dolar olarak gerçekleşmesi etkili oldu.



Hizmetler dengesi altında seyahat kaleminden kaynaklanan net gelirler bir önceki yılın aynı ayına göre 712 milyon dolar artarak 1,55 milyar dolar olarak gerçekleşti. Doğrudan yatırımlardan kaynaklanan net girişler 359 milyon dolar olarak gerçekleşti.

Portföy yatırımları 1,45 milyar dolar tutarında net çıkış kaydetti. Alt kalemler itibarıyla incelendiğinde, yurt dışı yerleşiklerin hisse senedi piyasasında 938 milyon dolar net alış ve devlet iç borçlanma senetleri piyasasında 17 milyon dolar net satış yaptığı görülmektedir. Resmi rezervlerde bu ay 2,83 milyar dolar net artış gözlemlendi. (Kaynak: TCMB)

TCMB PARA POLİTİKASI KURULU TOPLANTISI



TCMB, 20 Ocak tarihli Para Politikası Kurulu (PPK), politika faizi olan bir hafta vadeli repo ihale faiz oranının yüzde 14'te sabit bıraktı.

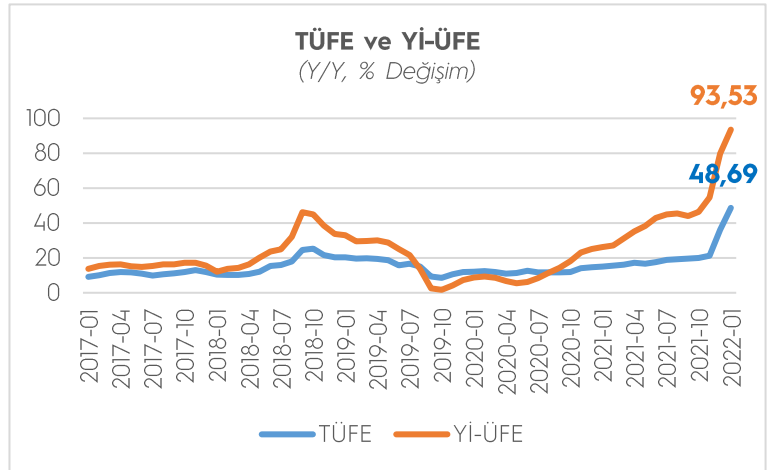
Yapılan açıklamada, "Enflasyonda yakın dönemde gözlenen yükselişte; döviz piyasasında yaşanan sağlıklı fiyat oluşumlarına bağlı döviz kurlarına endeksli fiyatlandırma davranışları, küresel gıda ve tarımsal emtia fiyatlarındaki artışlar ile tedarik süreçlerindeki aksaklıklar gibi arz yönlü un-

surlar ve talep gelişmeleri etkili olmaktadır. Kurul, sürdürülebilir fiyat istikrarı ve finansal istikrarın tesisi için atılan adımlar ile birlikte, enflasyonda baz etkilerinin de ortadan kalkmasıyla dezenflasyonist sürecin başlayacağını öngörmektedir. Bu çerçevede Kurul, politika faizinin sabit tutulmasına karar vermiştir. Alınmış olan kararların birikimli etkileri yakından takip edilmekte ve bu dönemde fiyat istikrarının sürdürülebilir bir zeminde yeniden şekillenmesi amacıyla TCMB'nin tüm politika araçlarında Türk lirasını öncelikleyen geniş kapsamlı bir politika çerçevesi gözden geçirme süreci yürütülmektedir." ifadelerine yer verildi.

(Kaynak: TCMB)

ENFLASYON

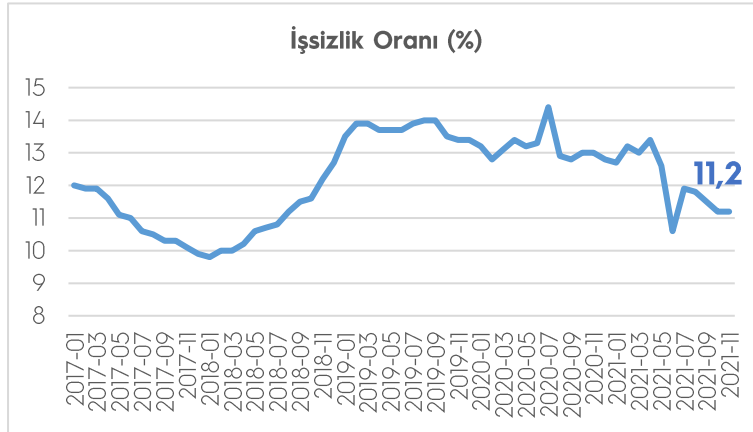
TÜFE'de (2003=100) 2022 yılı Ocak ayında bir önceki aya göre %11,10, bir önceki yılın aynı ayına göre %48,69 ve on iki aylık ortalamalara göre %22,58 artış gerçekleşti. Yİ-ÜFE (2003=100) 2022 yılı Ocak ayında bir önceki aya göre %10,45, bir önceki yılın aynı ayına göre %93,53 ve on iki aylık ortalamalara göre %49,93 artış gösterdi.



Yıllık en düşük artış %10,76 ile haberleşme ana grubunda gerçekleşti. Bir önceki yılın aynı ayına göre artışın düşük olduğu diğer ana gruplar sırasıyla %18,67 ile eğitim, %25,32 ile giyim ve ayakkabı ve %28,63 ile sağlık oldu. Buna karşılık, bir önceki yılın aynı ayına göre artışın yüksek olduğu ana gruplar ise sırasıyla, %68,89 ile ulaştırma, %55,61 ile gıda ve alkolsüz içecekler, %54,53 ile ev eşyası oldu.

Ana sanayi gruplarının yıllık değişimleri; ara malında %106,40, dayanıklı tüketim malında %58,49, dayanıksız tüketim malında %65,25, enerjide %142,06, sermaye malında %63,25 artış olarak gerçekleşti. (Kaynak: TÜİK)

İŞGÜCÜ İSTATİSTİKLERİ



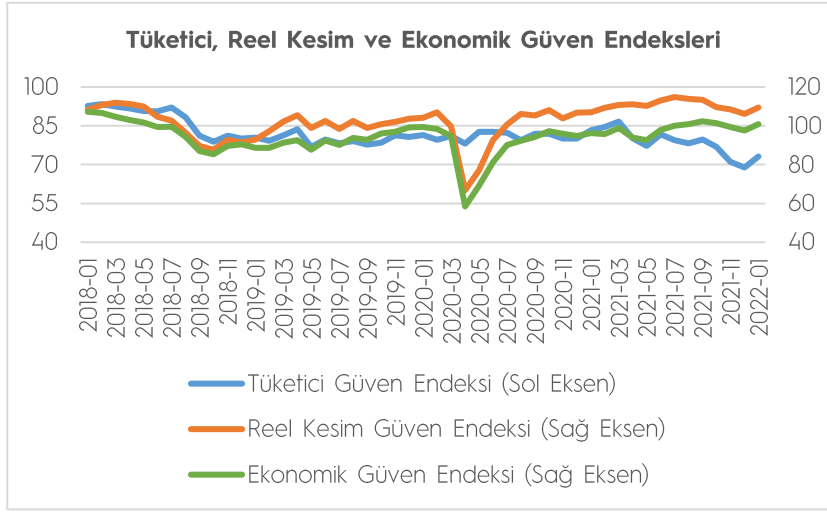
İşsiz sayısı, 2021 yılı Kasım ayında bir önceki aya göre 39 bin kişi artarak 3 milyon 777 bin kişi oldu. İşsizlik oranı ise değişim göstermeyerek %11,2 seviyesinde gerçekleşti.

İstihdam edilenlerin sayısı 2021 yılı Kasım ayında bir önceki aya göre 228 bin kişi artarak 29 milyon 855 bin kişi, istihdam oranı ise 0,3 puanlık artış ile %46,6 oldu. İşgücü 2021 yılı Kasım ayında bir önceki aya

göre 267 bin kişi artarak 33 milyon 632 bin kişi, işgücüne katılma oranı ise 0,4 puanlık artış ile %52,5 olarak gerçekleşti.

15-24 yaş grubunu kapsayan genç nüfusta işsizlik oranı bir önceki aya göre 1,7 puan artarak %22,3, istihdam oranı 0,1 puanlık artışla %33,2 oldu. Bu yaş grubunda işgücüne katılma oranı ise bir önceki aya göre 1,2 puan artarak %42,8 seviyesinde gerçekleşti. Zamana bağlı eksik istihdam, potansiyel işgücü ve işsizlerden oluşan atıl işgücü oranı 2021 yılı Kasım ayında bir önceki aya göre 0,7 puan azalarak %22,1 oldu. Zamana bağlı eksik istihdam ve işsizlerin bütünleşik oranı %15,4 iken, potansiyel işgücü ve işsizlerin bütünleşik oranı %18,2 olarak gerçekleşti. (Kaynak: TÜİK)

GÜVEN ENDEKSLERİ



2022 yılı Ocak ayında RKGE, bir önceki aya göre 3,4 puan artarak 109,5 seviyesinde gerçekleşmiştir. Endeksi oluşturan anket sorularına ait yayılma endeksleri incelendiğinde, genel gidişat, son üç aydaki toplam sipariş miktarı, gelecek üç aydaki üretim hacmi, gelecek üç aydaki toplam istihdam, sabit sermaye yatırım harcaması, gelecek üç aydaki ihracat sipariş miktarı ve mevcut

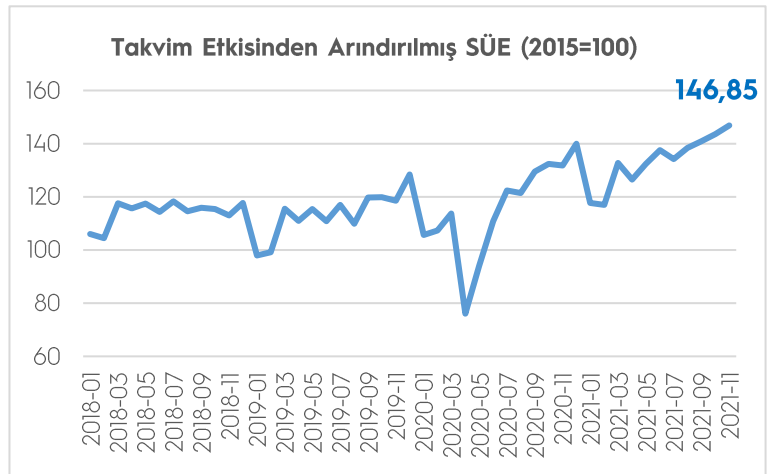
mamul mal stokuna ilişkin değerlendirmeler endeksi artış yönünde etkilerken, mevcut toplam sipariş miktarına ilişkin değerlendirmeler endeksi azalış yönünde etkiledi.

Ekonomik güven endeksi 2021 Aralık ayında 98,2 iken, 2022 Ocak ayında %2,7 oranında artarak 100,8 değerine yükseldi. Ekonomik güven endeksindeki artış, tüketici, reel kesim (imalat sanayi), hizmet ve perakende ticaret sektörü güven endekslerindeki artışlardan kaynaklandı.

Tüketici eğilim anketi sonuçlarından hesaplanan mevsim etkilerinden arındırılmış tüketici güven endeksi, Ocak ayında bir önceki aya göre %6,2 oranında arttı; Aralık ayında 68,9 olan endeks, Ocak ayında 73,2 oldu. Mevcut dönemde hanenin maddi durumu endeksi Aralık ayında 54,1 iken, Ocak ayında %2,0 oranında artarak 56,1 oldu. Gelecek 12 aylık döneme ilişkin genel ekonomik durum beklentisi endeksi Aralık ayında 66,7 iken, Ocak ayında %7,8 oranında artarak 74,5 oldu. (Kaynak: TÜİK, TCMB)

SANAYİ SEKTÖRÜ

Sanayi Üretim Endeksi, Kasım ayında takvim etkisinden arındırılmış seride bir önceki yılın aynı ayına göre %15,0 ve bir önceki aya göre ise %3,0 artış göstererek 146,8 oldu. 2021 yılı Kasım ayında madencilik ve taşocakçılığı sektörü endeksi bir önceki aya göre %1,6 azalırken, imalat sanayi sektörü endeksi %3,8 ve elektrik, gaz, buhar ve iklimlendirme üretimi ve dağıtım sektörü endeksi %0,4 arttı.



İmalat sanayi genelinde kapasite kullanım oranı (KKO), bir önceki aya göre 1,1 puan azalarak yüzde 77,6 seviyesinde gerçekleşmiştir. Mevsimsel etkilerden arındırılmış kapasite kullanım oranı (KKO-MA), bir önceki aya göre 0,4 puan azalarak yüzde 78,0 seviyesinde gerçekleşmiştir. (Kaynak: TÜİK, TCMB)

TİM ÜLKE BİLGİ NOTLARI



Karadağ Ülke Bilgi Notu
İspanya Ülke Bilgi Notu
Slovakya Ülke Bilgi Notu

tim.org.tr/tr/raporlar

VERİ TAKVİMİ

Veri	Tarih
İřgücü İstatistikleri	10.02.2022
Ödemeler Dengesi	11.02.2022
Sanayi Üretim Endeksi	11.02.2022
TCMB Para Politikası Kurulu Toplantısı	17.02.2022
Tüketici Güven Endeksi	18.02.2022
Reel Kesim Güven Endeksi	22.02.2022
Kapasite Kullanım Oranı	22.02.2022
Ekonomik Güven Endeksi	25.02.2022
Küresel Ticaret	01.03.2022
Diő Ticaret Verileri	02.03.2022
Tüketici Fiyat Endeksi	03.03.2022
Yurt İçi Üretici Fiyat Endeksi	03.03.2022