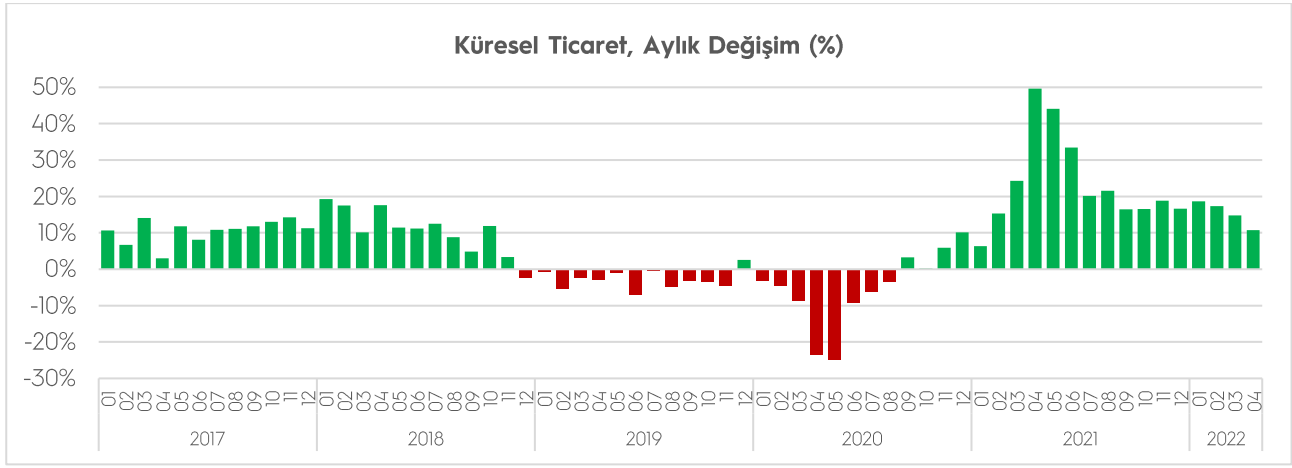


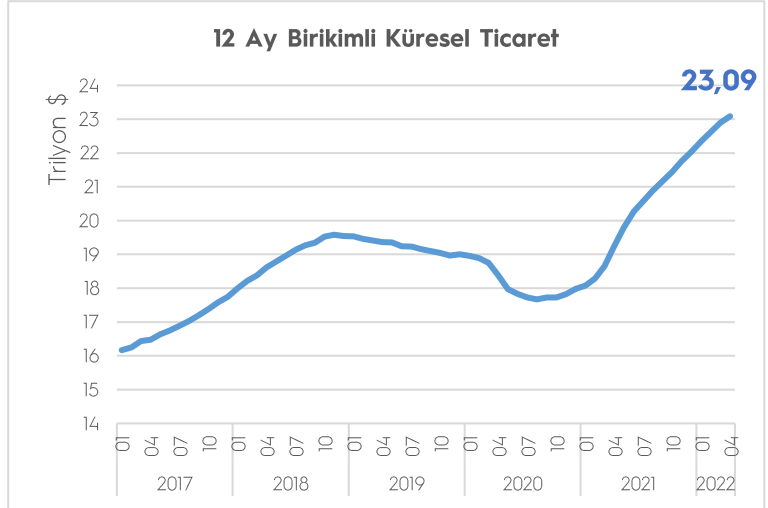
KÜRESEL TİCARET

Dünya Ticaret Örgütü (WTO), küresel ticaretin yaklaşık yüzde 90'ını gerçekleştiren 69 ülkeye ilişkin aylık dış ticaret verilerini açıkladı. Verilerden hareketle hesaplanan tahmini küresel ticaret hacmi, 2022 yılı Nisan ayında geçtiğimiz yılın aynı ayına göre yüzde 10,7 artışla 1,98 trilyon dolar olarak gerçekleşti. Yıllıklandırılmış küresel ticaret 23,1 trilyon dolara ulaştı.



Nisan ayında, verisi açıklanan ülkelerin 54'ü ihracatını artırdı. Oransal olarak en yüksek artışlar Norveç (%90,2) ve Kolombiya'da (%86,0) gerçekleşti.

2022 yılı Nisan ayında en fazla ihracat gerçekleştiren ülkelerden Çin'in ihracatı geçen senenin aynı ayına göre yüzde 3,9, ABD'nin ihracatı yüzde 20,5 artarken; Almanya'nın ihracatı yüzde 1,6, Japonya'nın ihracatı ise yüzde 3,0 düşüş kaydetti.

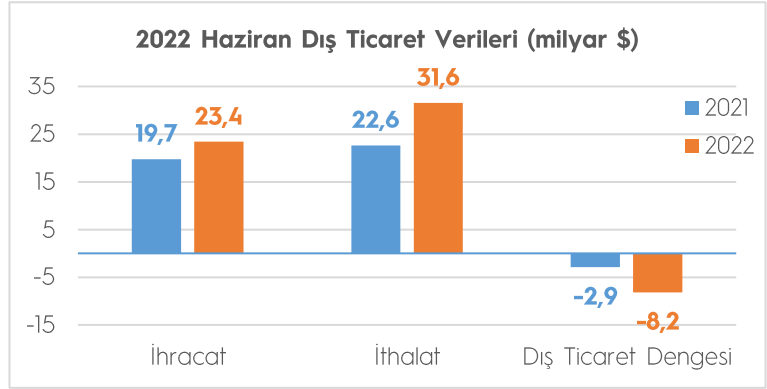


Nisan ayında Türkiye'nin ihracatı yüzde 24,5 artışla 23,35 milyar dolar olarak gerçekleşmişti. (Kaynak: WTO)

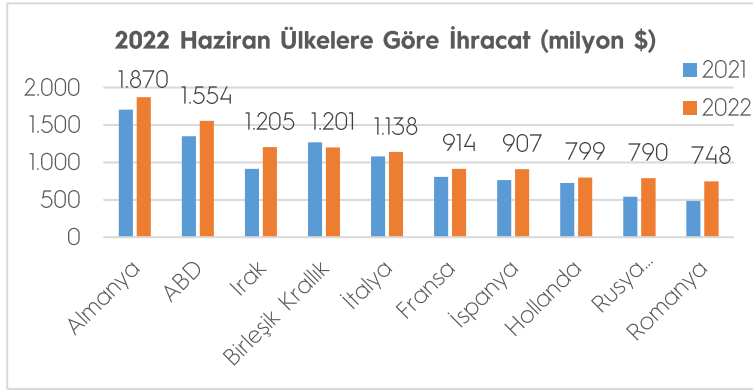
DIŞ TİCARET VERİLERİ

2022 yılının Haziran ayında ihracat geçen yıla göre yüzde 18,5 artışla 23,4 milyar dolar, ithalat ise yüzde 39,6 artışla 31,6 milyar dolar olarak gerçekleşti.

Dış ticaret açığı 8,2 milyar dolar olarak gerçekleşti. İhracatın ithalatı karşılama oranı bir önceki yıl Haziran ayında yüzde 87,3 iken bu yıl yüzde 74,1 oldu.



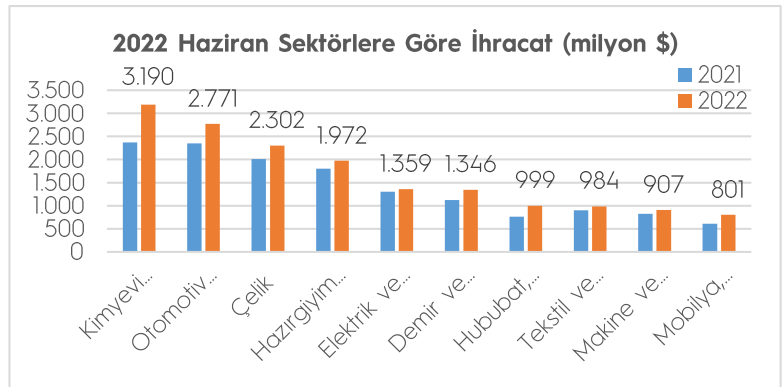
Haziran ayında 215 ülke ve bölgeye ihracat gerçekleştirildi, 160 ülke ve bölgeye ihracat arttı. Haziran ayında en fazla ihracat gerçekleştirilen ülke 1,87 milyar dolar ile Almanya olurken, Almanya'yı 1,55 milyar dolarla ABD ve 1,21 milyar dolarla Irak izledi. İlk 10 ülkenin ihracattaki payı ise yüzde 47,6 olarak gerçekleşti.



Ülke grubu bazında bakıldığında ise, Avrupa Birliği'ne (AB-27) ihracat yüzde 17,8 artışla 9,70 milyar dolar olurken, AB-27'nin toplam ihracattaki payı yüzde 41,5 oldu. Avrupa kıtasının tamamına 12,95 milyar dolar ihracat gerçekleştirildi. Yakın ve Orta Doğu'ya ihracat yüzde 26,3 artışla 3,86 milyar dolar, Afrika Kıtasına ihracat yüzde 30,8 artışla 2,30 milyar dolar, Kuzey Amerika'ya ihracat yüzde 13,2 artışla 1,76 milyar dolar, Orta Asya ve Uzak Doğu'ya ihracat ise yüzde 6,1 artışla 1,66 milyar dolar oldu.

Haziran ayında en fazla ihracatı Kimyevi Maddeler ve Mamulleri sektörü gerçekleştirdi. Sektörün ihracatı, bir önceki yılın aynı dönemine göre yüzde 34,6 artışla 3,19 milyar dolar oldu. Otomotiv Endüstrisi sektörü 2,77 milyar dolar ihracatla ikinci ve Çelik sektörü ise 2,30 milyar dolarla üçüncü en fazla ihracat gerçekleştirilen sektör oldu.

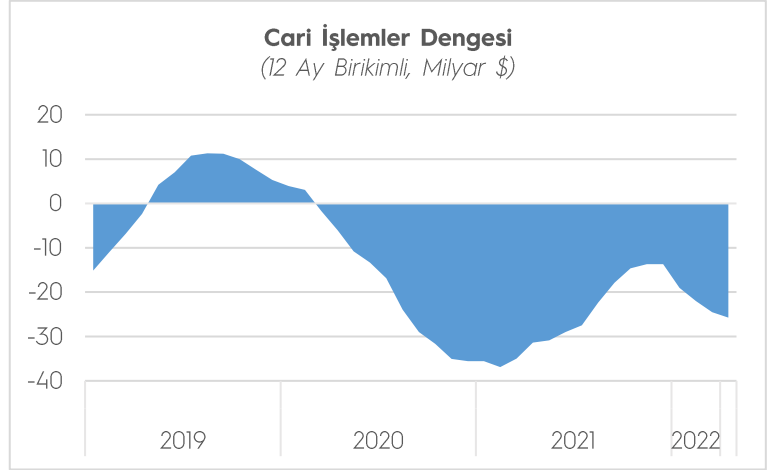
(Kaynak: Ticaret Bakanlığı, TİM)



ÖDEMELER DENGESİ

Cari işlemler açığı, bir önceki yılın aynı ayına göre 1,22 milyar dolar artarak 2,74 milyar dolar olarak gerçekleşti. Bunun sonucunda on iki aylık cari işlemler açığı 25,71 milyar dolar oldu.

Ödemeler dengesi tanımlı dış ticaret açığı 2,69 milyar dolar artarak 4,43 milyar dolara yükseldi. Altın ve enerji hariç cari işlemler hesabı, 4,02 milyar dolar fazla verdi.

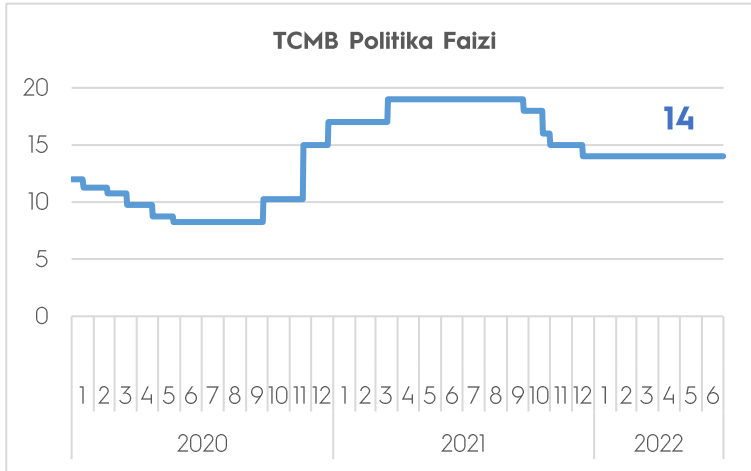


Hizmetler dengesi altında seyahat kaleminden kaynaklanan net gelirler bir önceki yılın aynı ayına göre 933 milyon dolar artarak 1,60 milyar dolar olarak gerçekleşti. Doğrudan yatırımlardan kaynaklanan net girişler 323 milyon dolar olarak gerçekleşti.

Yurt dışından sağlanan kredilerle ilgili olarak; bankalar, Genel Hükümet ve diğer sektörler sırasıyla 280 milyon dolar, 34 milyon dolar ve 248 milyon dolar net kullanım gerçekleştirdi. Resmi rezervlerde bu ay 3,22 milyar dolar net azalış gözlemlendi.

(Kaynak: TCMB)

TCMB PARA POLİTİKASI KURULU TOPLANTISI



TCMB 23 Haziran tarihli Para Politikası Kurulu (PPK), politika faizi olan bir hafta vadeli repo ihale faiz oranını yüzde 14'te sabit bıraktı.

Yapılan açıklamada; "Etkisi artarak sürmekte olan jeopolitik riskler yılın ilk yarısında olumsuz yönde gerçekleşmiş, dünyada iktisadi faaliyetin zayıflamasına sebep olmuştur. Önümüzdeki döneme ilişkin küresel büyüme tahminleri aşağı yönlü güncellenmeye devam etmektedir.

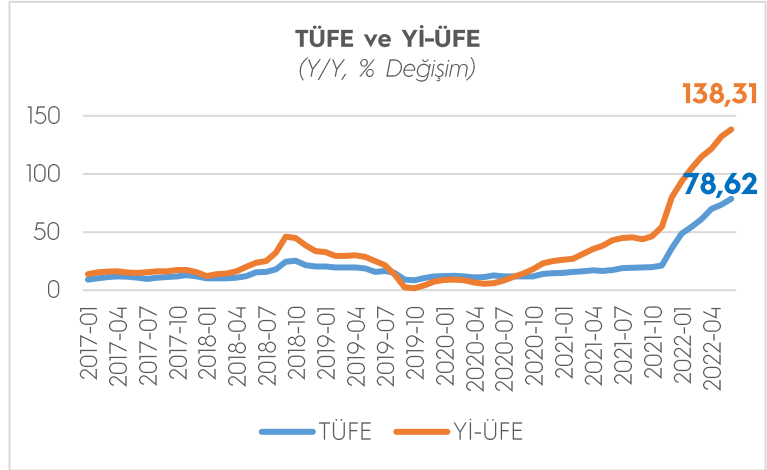
Küresel gıda güvenliğindeki ticaret yasakları ile artan belirsizlikler, emtia fiyatlarındaki yüksek seyir, temel gıda ve enerji başta olmak üzere bazı sektörlerdeki arz kısıtlarının sürmesi ve taşımacılık maliyetlerindeki yüksek seviye uluslararası ölçekte üretici ve tüketici fiyatlarının artmasına yol açmaktadır. Fiyat istikrarının sürdürülebilir bir şekilde kurumsallaşması amacıyla TCMB'nin tüm politika araçlarında kalıcı ve güçlendirilmiş liralılaşmayı teşvik eden geniş kapsamlı bir politika çerçevesi gözden geçirme süreci devam etmektedir. Değerlendirme süreçleri tamamlanan teminat ve likidite politika adımları para politikası aktarım mekanizmasının etkinliğinin güçlendirilmesi için kullanılmaya devam edilecektir." ifadelerine yer verildi.

(Kaynak: TCMB)

ENFLASYON

TÜFE'de 2022 yılı Haziran ayında bir önceki aya göre %4,95, bir önceki yılın Aralık ayına göre %42,35, bir önceki yılın aynı ayına göre %78,62 ve on iki aylık ortalamalara göre %44,54 artış gerçekleşti.

Yi-ÜFE ise bir önceki aya göre %6,77, bir önceki yılın Aralık ayına göre %61,68, bir önceki yılın aynı ayına göre %138,31 ve on iki aylık ortalamalara göre %88,77 artış gösterdi.

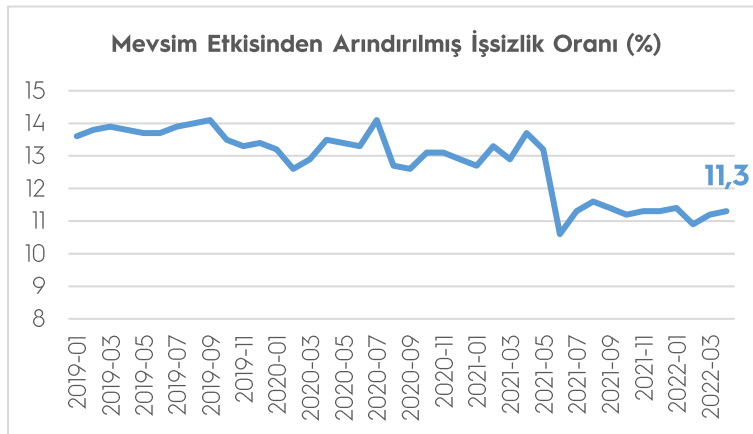


Yıllık en düşük artış %23,74 ile haberleşme ana grubunda gerçekleşti. Bir önceki yılın aynı ayına göre artışın düşük olduğu diğer ana gruplar sırasıyla %26,99 ile giyim ve ayakkabı, %27,76 ile eğitim ve %39,34 ile sağlık oldu. Buna karşılık, bir önceki yılın aynı ayına göre artışın yüksek olduğu ana gruplar ise sırasıyla, %123,37 ile ulaştırma, %93,93 ile gıda ve alkolsüz içecekler, %81,14 ile ev eşyası oldu.

Ana sanayi gruplarının yıllık değişimleri; ara malında %126,06, dayanıklı tüketim malında %85,98, dayanıksız tüketim malında %111,81, enerjide %317,87 ve sermaye malında %85,65 artış olarak gerçekleşti.

(Kaynak: TÜİK)

İŞGÜCÜ İSTATİSTİKLERİ



İşsiz sayısı, 2022 yılı Nisan ayında bir önceki aya göre 65 bin kişi artarak 3 milyon 853 bin kişi oldu. İşsizlik oranı ise 0,1 puanlık artış ile %11,3 seviyesinde gerçekleşti. İşsizlik oranı erkeklerde %9,7 iken kadınlarda %14,5 olarak tahmin edildi. İstihdam edilenlerin sayısı 2022 yılı Nisan ayında bir önceki aya göre 408 bin kişi artarak 30 milyon 371 bin kişi, istihdam oranı ise 0,6 puanlık artış

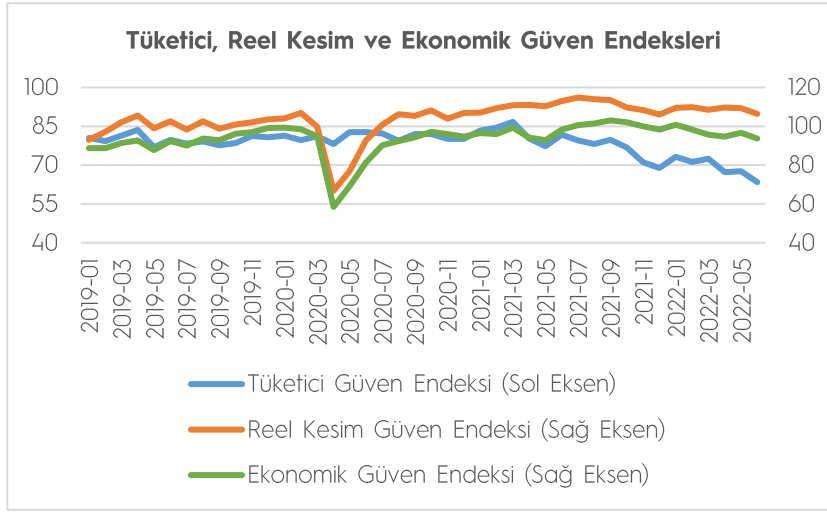
ile %47,1 oldu. Bu oran erkeklerde %64,7 iken kadınlarda %29,8 olarak gerçekleşti.

15-24 yaş grubunu kapsayan genç nüfusta işsizlik oranı bir önceki aya göre 0,8 puanlık azalış ile %20,0 oldu. Bu yaş grubunda işsizlik oranı; erkeklerde %18,1, kadınlarda ise %23,7 olarak tahmin edildi.

Zamana bağlı eksik istihdam, potansiyel işgücü ve işsizlerden oluşan atıl işgücü oranı 2022 yılı Nisan ayında bir önceki aya göre 0,7 puan azalarak %21,7 oldu.

(Kaynak: TÜİK)

GÜVEN ENDEKSLERİ



2022 yılı Haziran ayında RKGE, bir önceki aya göre 3,0 puan azalarak 106,4 seviyesinde gerçekleşti. Endeksi oluşturan anket sorularına ait yayılma endeksleri incelendiğinde, sabit sermaye yatırım harcaması ve gelecek üç aydaki toplam istihdama ilişkin değerlendirmeler endeksi artış yönünde etkilerken, son üç aydaki toplam sipariş miktarı, genel gidişat, gelecek üç ay-

daki üretim hacmi, gelecek üç aydaki ihracat sipariş miktarı, mevcut mamul mal stoku ve mevcut toplam sipariş miktarına ilişkin değerlendirmeler endeksi azalış yönünde etkilendi.

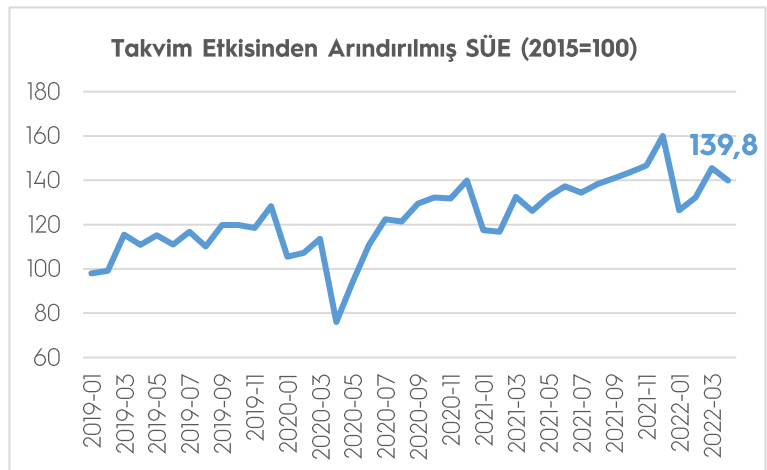
Ekonomik güven endeksi Mayıs ayında 96,7 iken, Haziran ayında %3,3 oranında azalarak 93,6 değerini aldı. Ekonomik güven endeksindeki düşüş; tüketici, reel kesim, hizmet ve perakende ticaret sektörü güven endekslerindeki düşüşlerden kaynaklandı.

Tüketici eğilim anketi sonuçlarından hesaplanan mevsim etkilerinden arındırılmış tüketici güven endeksi, Haziran ayında bir önceki aya göre %6,2 oranında azaldı; Mayıs ayında 67,6 olan endeks, Haziran ayında 63,4 oldu. Mevcut dönemde hanenin maddi durumu endeksi %8,1 oranında azalarak 44,5 oldu. Gelecek 12 aylık döneme ilişkin genel ekonomik durum beklentisi endeksi ise %7,1 oranında azalarak 61,6 oldu.

(Kaynak: TÜİK, TCMB)

SANAYİ SEKTÖRÜ

Sanayi Üretim Endeksi, Nisan ayında takvim etkisinden arındırılmış seride bir önceki yılın aynı ayına göre %10,8 artış göstererek 139,8 oldu. 2022 yılı Nisan ayında madencilik ve taşocakçılığı sektörü endeksi bir önceki yılın aynı ayına göre %7,4 ve imalat sanayi sektörü endeksi %11,9 artarken, elektrik, gaz, buhar ve iklimlendirme üretimi ve dağıtım sektörü endeksi %0,4 azaldı.



İmalat sanayi genelinde kapasite kullanım oranı (KKO), bir önceki aya göre 0,4 puan azalarak yüzde 77,6 seviyesinde gerçekleşti. Mevsimsel etkilerden arındırılmış kapasite kullanım oranı (KKO-MA), bir önceki aya göre 0,6 puan azalarak yüzde 77,5 seviyesinde gerçekleşti.

(Kaynak: TÜİK, TCMB)

TİM ÜLKE BİLGİ NOTLARI



Güney Afrika Ülke Bilgi Notu
Avusturya Ülke Bilgi Notu
Vietnam Ülke Bilgi Notu
Moldova Ülke Bilgi Notu
Romanya Ülke Bilgi Notu

tim.org.tr/tr/raporlar

VERİ TAKVİMİ

Veri	Tarih
Ödemeler Dengesi	08.07.2022
İşgücü İstatistikleri	13.07.2022
Sanayi Üretim Endeksi	14.07.2022
Tüketici Güven Endeksi	20.07.2022
TCMB Para Politikası Kurulu Toplantısı	21.07.2022
Reel Kesim Güven Endeksi	25.07.2022
Kapasite Kullanım Oranı	25.07.2022
Ekonomik Güven Endeksi	28.07.2022
Dış Ticaret Verileri	02.08.2022
Tüketici Fiyat Endeksi	03.08.2022
Yurt İçi Üretici Fiyat Endeksi	03.08.2022
Küresel Ticaret	04.08.2022