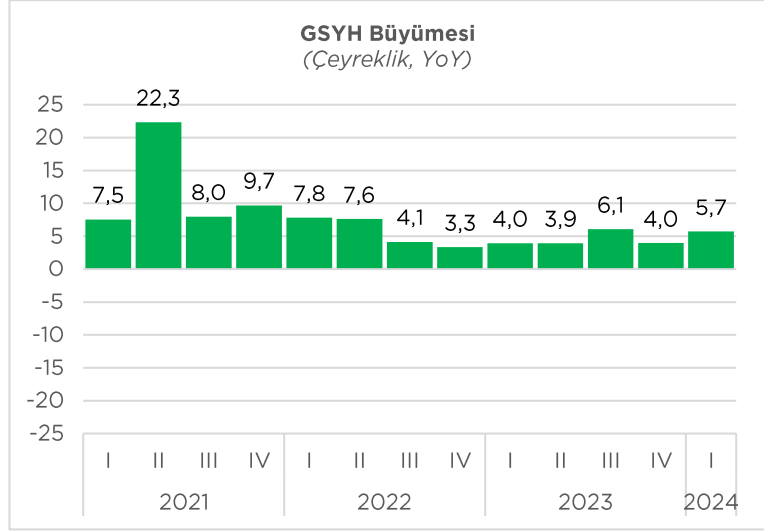


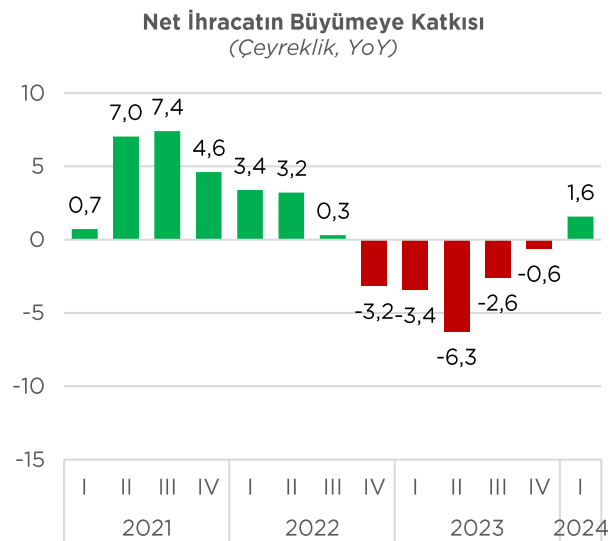
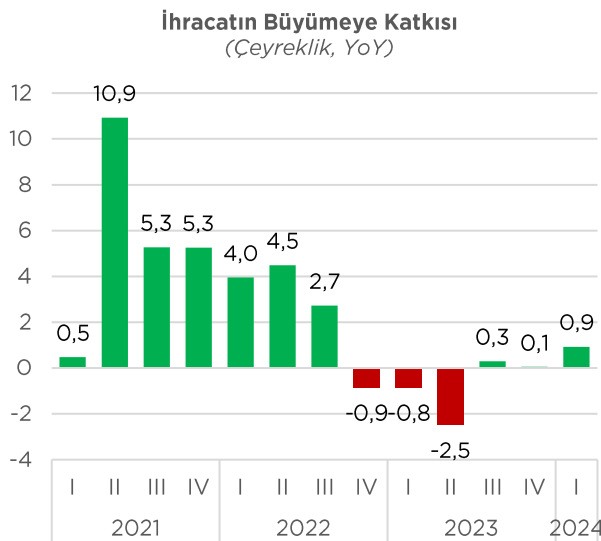
I. ÇEYREK GSYH BÜYÜMESİ

TÜİK tarafından yayımlanan verilere göre Türkiye ekonomisi 2024 yılının birinci çeyreğinde %5,7 büyüdü. Böylece Türkiye ekonomisi 15 çeyrek üst üste büyümeye kaydetti. Büyümeye en büyük katkı 5,5 puan ile hanehalkı tüketiminden geldi. İhracatın büyümeye katkısı 0,9 puan olurken, net ihracatın büyümeye katkısı 1,6 puan oldu. İlgili dönemde GSYH tanımlı mal ve hizmet ihracatı %4,0 artarken ithalat %3,1 düştü.



GSYH'yi oluşturan faaliyetler incelendiğinde; 2024 yılının birinci çeyreğinde bir önceki yılın aynı dönemine göre zincirlenmiş hacim endeksi olarak; inşaat sektörü toplam katma değeri %11,1, bilgi ve iletişim faaliyetleri %5,5, mesleki, idari ve destek hizmet faaliyetleri %5,0, sanayi %4,9, tarım %4,6, hizmetler %4,3, kamu yönetimi, eğitim, insan sağlığı ve sosyal hizmet faaliyetleri %3,3, diğer hizmet faaliyetleri %2,8, gayrimenkul faaliyetleri %2,5 ve finans ve sigorta faaliyetleri %2,0 arttı.

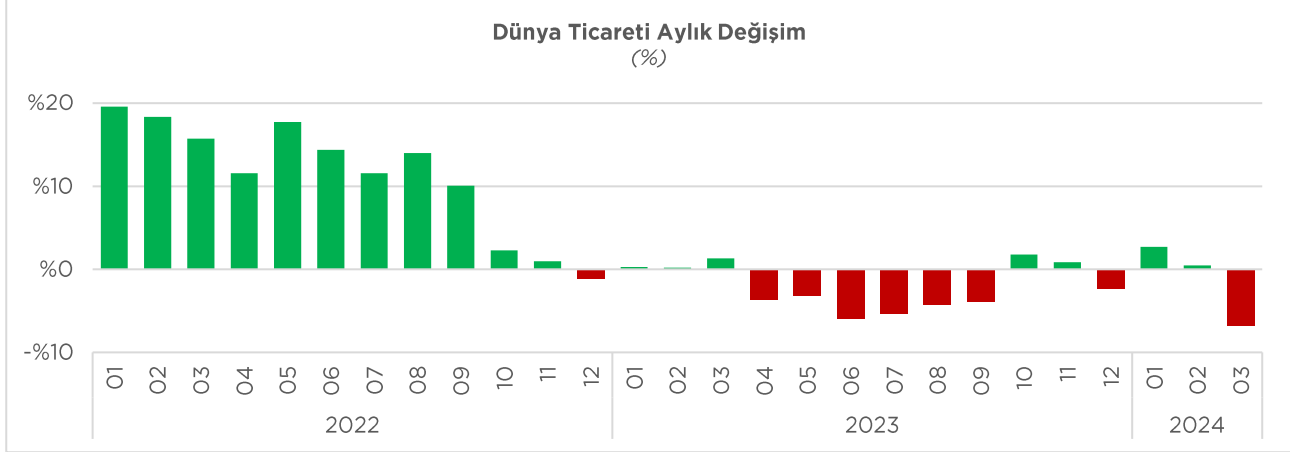
Üretim yöntemine göre cari fiyatlarla GSYH, 2024 yılının birinci çeyreğinde ABD doları bazında 285 milyar 572 milyon olarak gerçekleşti.



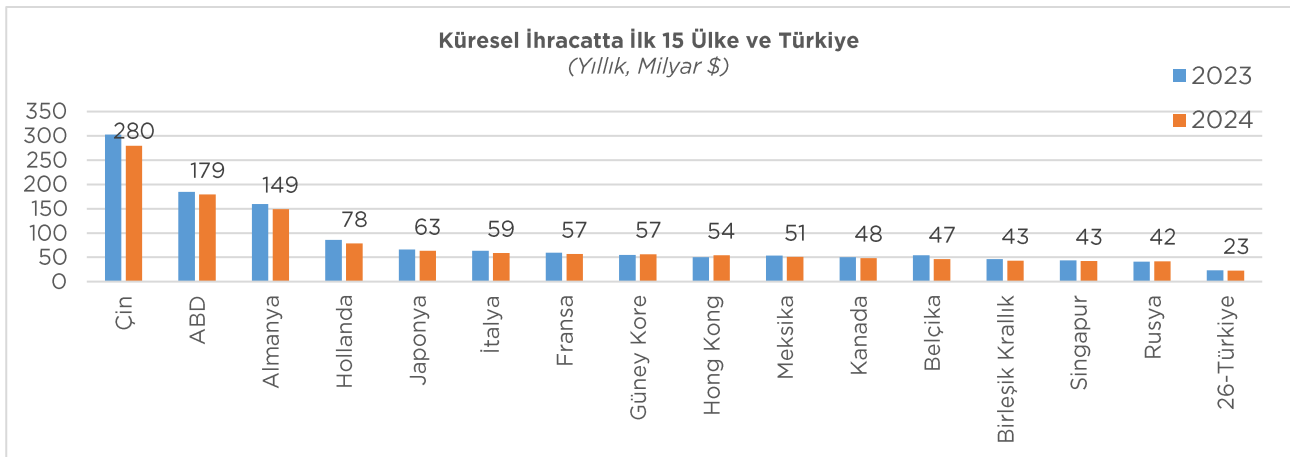
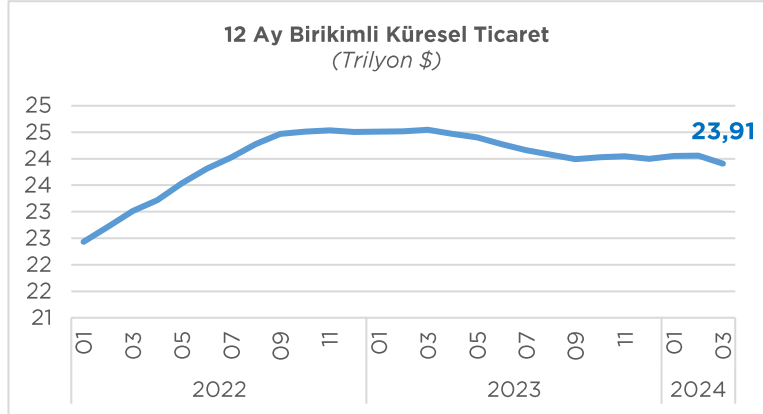
(Kaynak: TÜİK)

KÜRESEL TİCARET

Dünya Ticaret Örgütü (WTO), küresel ticaretin yaklaşık yüzde 90'ını gerçekleştiren 70 ülkeye ilişkin aylık dış ticaret verilerini açıkladı. Verilerden hareketle hesaplanan tahmini küresel ihracat hacmi, 2024 yılı Mart ayında önceki yılın aynı ayına göre yüzde 6,7 düşüşle 2,06 trilyon dolar olarak gerçekleşti. Yıllıklandırılmış küresel ticaret ise yüzde 2,6 düşüşle 23,91 trilyon dolar oldu.

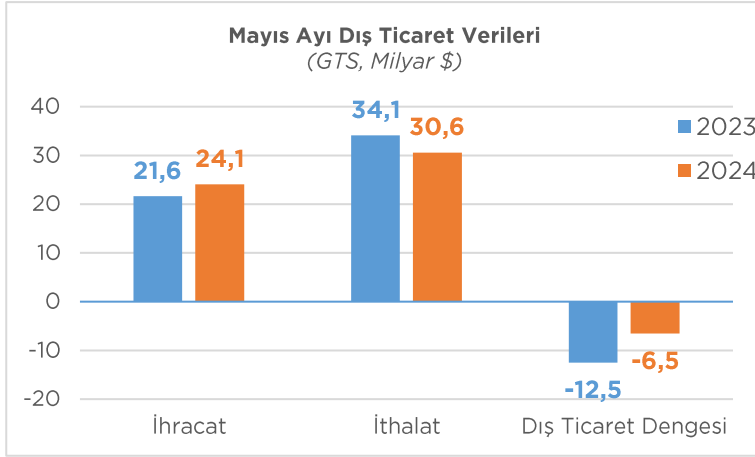


Mart ayında yılında, verisi açıklanan ülkelerin 11'inin ihracatı artarken 59'unun ihracatı azaldı. Mart ayında en fazla ihracat gerçekleştiren ülkelerden Çin'in ihracatı yüzde 7,5, ABD'nin ihracatı yüzde 2,9, Almanya'nın ihracatı yüzde 6,6 düşerken, Güney Kore'nin ihracatı yüzde 3,1, Hong Kong'un ihracatı yüzde 7,5, Rusya'nın ihracatı yüzde 2,0 arttı. Aynı dönemde Türkiye'nin ihracatı yüzde 4,1 düşüşle 22,6 milyar dolar olarak gerçekleşmişti.



(Kaynak: WTO)

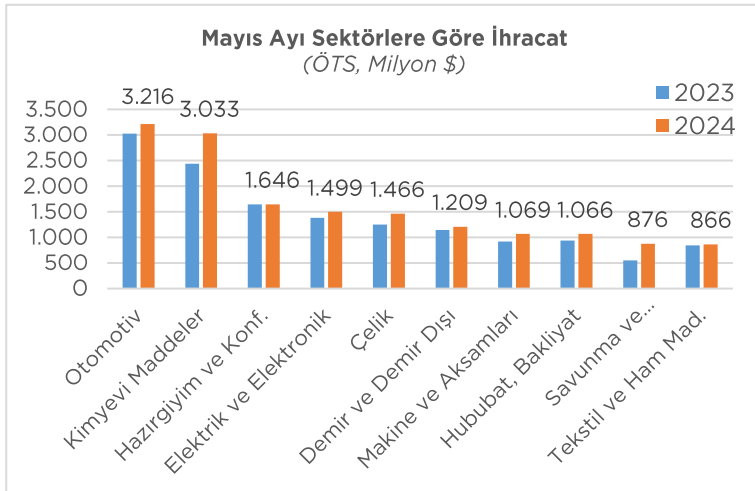
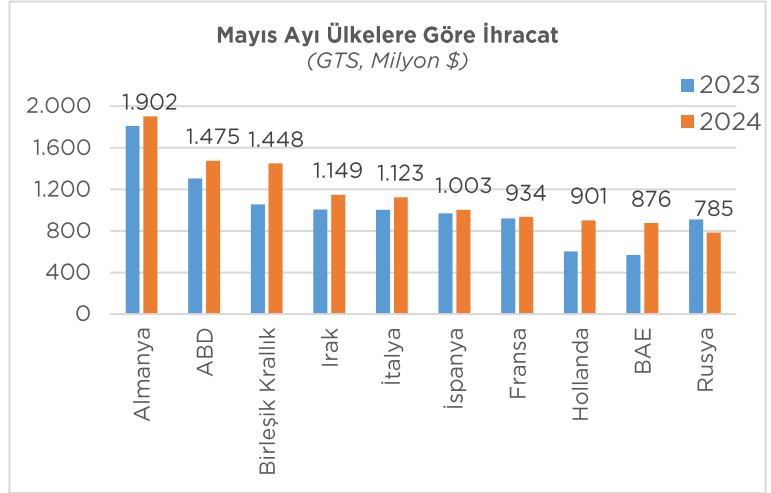
MAL TİCARETİ VERİLERİ



2024 yılı Mayıs ayında ihracat önceki yılın aynı ayına göre yüzde 11,4 artışla 24,1 milyar dolar, ithalat ise yüzde 10,3 düşüşle 30,6 milyar dolar olarak gerçekleşti. Dış ticaret hacmi önceki yıla göre yüzde 1,9 gerileyerek 54,7 milyar dolar oldu. Dış ticaret açığı yüzde 47,8 düşüşle 6,5 milyar dolar olarak gerçekleşti. İhracatın ithalatı karşılama oranı yüzde 78,7 oldu.

Mayıs ayında 217 ülke ve bölgeye ihracat gerçekleştirildi, 131 ülke ve bölgeye ihracat arttı. En fazla ihracat gerçekleştirilen ülke 1,90 milyar dolar ile Almanya olurken, Almanya'yı 1,48 milyar dolarla ABD ve 1,45 milyar dolarla Birleşik Krallık izledi. İlk 10 ülkenin ihracattaki payı yüzde 48,2 olarak gerçekleşti.

Ülke grubu bazında ise, Avrupa Birliği'ne (AB-27) ihracat yüzde 9,3 artışla 9,93 milyar dolar olurken, AB-27'nin toplam ihracattaki payı yüzde 41,3 oldu. Avrupa kıtasının tamamına 13,67 milyar dolar ihracat gerçekleştirildi. Orta Doğu ülkelerine ihracat yüzde 12,7 artışla 3,95 milyar dolar, Afrika Kıtasına ihracat yüzde 6,9 artışla 1,97 milyar dolar, Kuzey Amerika'ya ihracat ise yüzde 11,7 artışla 1,63 milyar dolar oldu.

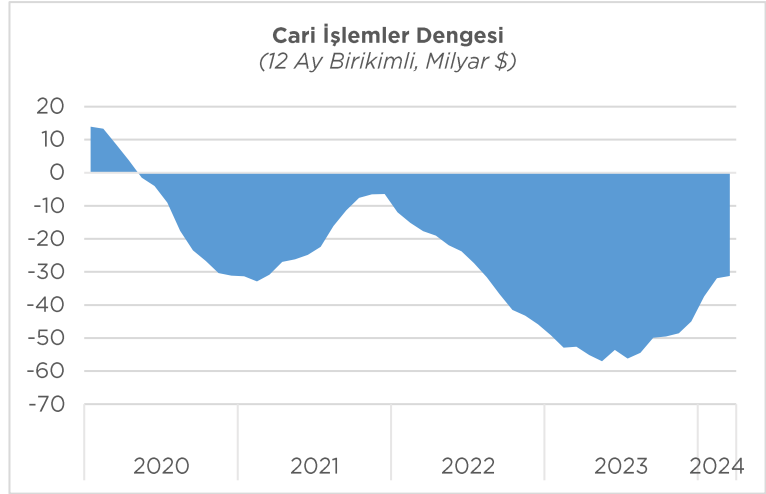


Mayıs ayında en fazla ihracatı Otomotiv Endüstrisi sektörü gerçekleştirdi. Sektörün ihracatı, bir önceki yıla göre yüzde 6,3 artışla 3,22 milyar dolar oldu. Kimyevi Maddeler ve Mamulleri sektörü yüzde 24,3 artış ve 3,03 milyar dolar ihracatla ikinci, Hazırlanmış ve Konfeksiyon sektörü ise yüzde 0,1 düşüş ve 1,65 milyar dolar ihracatla üçüncü en fazla ihracat gerçekleştirilen sektör oldu.

(Kaynak: Ticaret Bakanlığı, TİM)

ÖDEMELER DENGESİ ve HİZMET TİCARETİ VERİLERİ

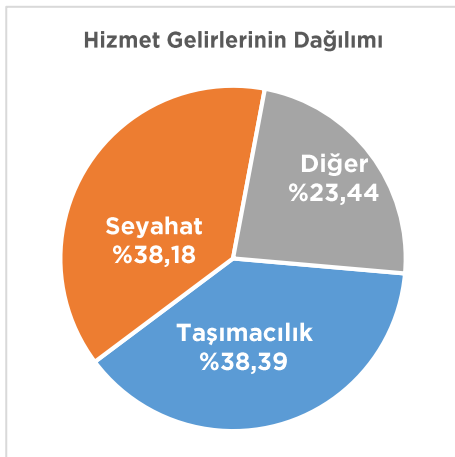
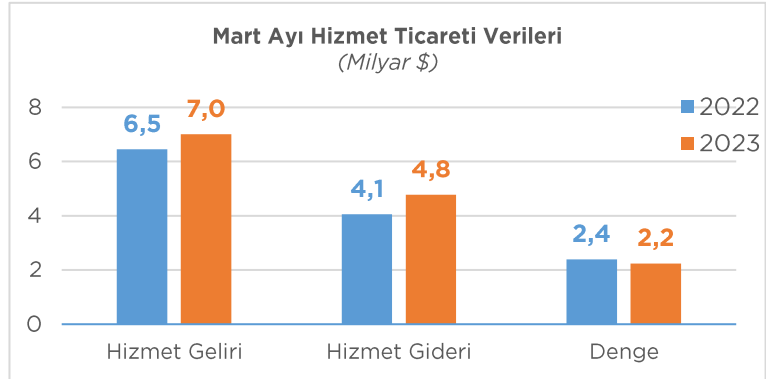
Mart ayında cari işlemler hesabı 4,54 milyar dolar açık kaydetti. Altın ve enerji hariç cari işlemler hesabı ise 782 milyon dolar fazla verdi. Ödemeler dengesi tanımlı dış ticaret açığı 5,19 milyar dolar olarak gerçekleşti. Portföy yatırımları 96 milyon dolar tutarında net çıkış kaydetti. Alt kalemler itibarıyla incelendiğinde, yurt dışı yerleşiklerin hisse senedi piyasasında 236 milyon dolar net alış ve devlet iç borçlanma senetleri piyasasında 361 milyon dolar net satış yaptığı görüldü.



Yurt dışından sağlanan kredilerle ilgili olarak, bankalar, Genel Hükümet ve diğer sektörler sırasıyla 1,05 milyar dolar, 27 milyon dolar ve 385 milyon dolar net kullanım gerçekleştirdi.

Resmi rezervlerde bu ay 10,28 milyar dolar net azalış oldu.

2024 yılı Mart ayında Türkiye, hizmet ticaretinde 7,01 milyar dolar gelir ve 4,77 milyar dolar gider ile 2,24 milyar dolar fazla verdi. Hizmet gelirleri Mart ayında yüzde 8,7 artarken hizmet giderlerindeki artış yüzde 17,6 oldu. Yıllıklandırılmış hizmet gelirleri ise 103,1 milyar dolara ulaştı.



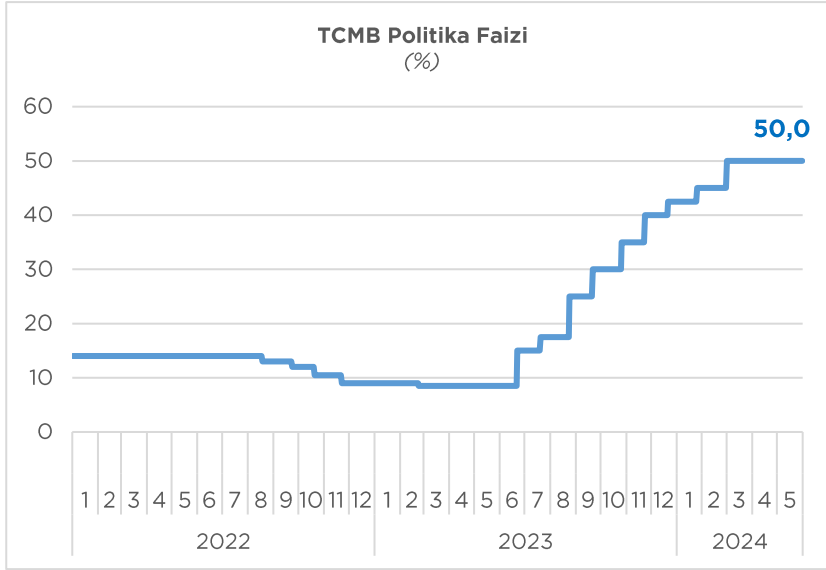
(Kaynak: TCMB)

Mart ayında hizmet gelirlerinin alt kalemlerinde ise seyahat gelirleri yüzde 10,2 artışla 2,68 milyar dolar, taşımacılık gelirleri yüzde 1,4 artışla 2,69 milyar dolar oldu. Yolcu taşımacılığı gelirler yüzde 4,6 artarken navlun gelirleri yüzde 8,2 arttı.

En yüksek oransal artış yüzde 41,7 ile telekom, bilgisayar ve bilgi hizmetleri grubunda gerçekleşti.

Seyahat gelirlerinin payı yüzde 38,2, taşımacılık gelirlerinin payı yüzde 38,4, diğer hizmetlerin payı ise yüzde 23,4 olarak gerçekleşti.

TCMB PARA POLİTİKASI KURULU TOPLANTISI



TCMB 23 Mayıs tarihli Para Politikası Kurulu (PPK) toplantısında, politika faizi olan bir hafta vadeli repo ihale faiz oranını yüzde 50 düzeyinde sabit tuttu.

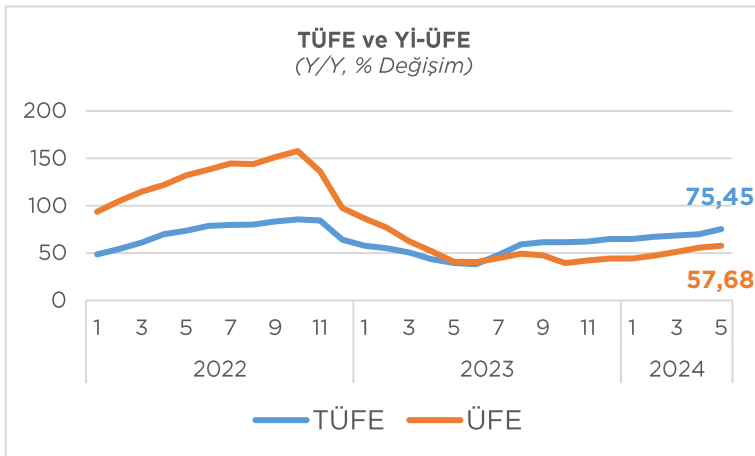
Kurul, Nisan ayında aylık enflasyonun ana eğiliminin sınırlı bir zayıflama kaydedtiğini, yakın döneme ilişkin göstergelerin yurt içi talepte ilk çeyreğe kıyasla yavaşlamaya işaret ettiğini, tüketim malı ithalatının ni-

san ayında artarak cari işlemler dengesindeki iyileşmeyi sınırladığını, hizmet enflasyonundaki yüksek seyir ve katılığın, jeopolitik riskler ve gıda fiyatlarının enflasyonist baskıları canlı tuttuğunu bildirdi.

Yapılan açıklamada, makroihtiyati çerçevede sadeleşme ve piyasa mekanizmasının işlevselliğini artırma amacı kapsamında, menkul kıymet tesisi uygulamasının sonlandırıldığı, son dönem kredi büyümesi ve mevduat gelişmeleri göz önünde bulundurularak, makro finansal istikrarı koruyacak ve parasal aktarım mekanizmasını destekleyecek ek adımlar atılacağı ifade edildi.

(Kaynak: TCMB)

ENFLASYON



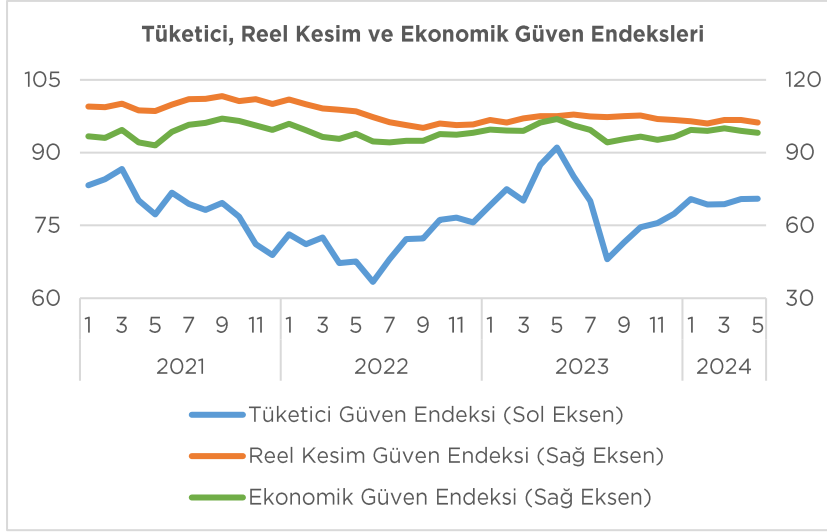
TÜFE'deki değişim Mayıs ayında bir önceki aya göre %3,37, bir önceki yılın Aralık ayına göre %22,72, bir önceki yılın aynı ayına göre %75,45 ve on iki aylık ortalamalara göre %62,51 olarak gerçekleşti.

Çekirdek enflasyondaki artış ise geçtiğimiz aya göre %3,76, geçen yılın aynı ayına göre ise %74,98 olarak gerçekleşti.

Yi-ÜFE ise bir önceki aya göre %1,96 artış, bir önceki yılın Aralık ayına göre %17,87 artış, bir önceki yılın aynı ayına göre %57,68 artış ve on iki aylık ortalamalara göre %47,24 artış gösterdi. Ana sanayi gruplarının yıllık değişimleri; ara mallarında %55,48 artış, dayanıklı tüketim mallarında %64,91 artış, dayanıksız tüketim mallarında %66,12 artış, enerjide %43,74 artış ve sermaye mallarında %63,51 artış olarak gerçekleşti.

(Kaynak: TÜİK)

GÜVEN ENDEKSLERİ



2024 yılı Mayıs ayında mevsimsellikten arındırılmış Reel Kesim Güven Endeksi (RKGE-MA), bir önceki aya göre 1,1 puan azalarak 102,4 seviyesinde gerçekleşti. Genel gidişat ve gelecek üç aydaki toplam istihdama ilişkin değerlendirmeler endeksi artış yönünde etkilerken, gelecek üç aydaki ihracat sipariş miktarı, son üç aydaki toplam sipariş

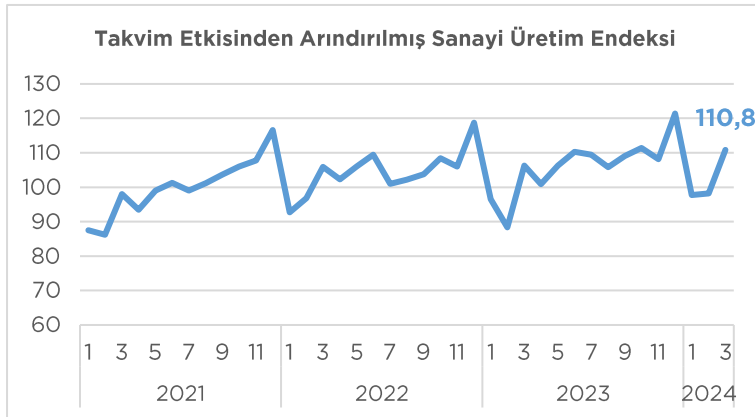
miktarı, mevcut mamul mal stoku, sabit sermaye yatırım harcaması, gelecek üç aydaki üretim hacmi ve mevcut toplam sipariş miktarına ilişkin değerlendirmeler endeksi azalış yönünde etkiledi

Ekonomik güven endeksi Nisan ayında 99,0 iken, Mayıs ayında %0,8 oranında azalarak 98,2 değerini aldı. Ekonomik güven endeksine reel kesim, perakende ve inşaat güven endeksi negatif etki etti.

Tüketici eğilim anketi sonuçlarından hesaplanan mevsim etkilerinden arındırılmış tüketici güven endeksi, Nisan ayında 80,46 iken Mayıs ayında %0,1 oranında artarak 80,51 oldu. Mevcut dönemde hanenin maddi durumu endeksi %0,4 artarak 65,3 oldu. Gelecek 12 aylık döneme ilişkin genel ekonomik durum beklentisi endeksi ise %0,2 artışla 78,3 oldu.

(Kaynak: TÜİK, TCMB)

SANAYİ ÜRETİMİ ve KAPASİTE KULLANIM ORANI



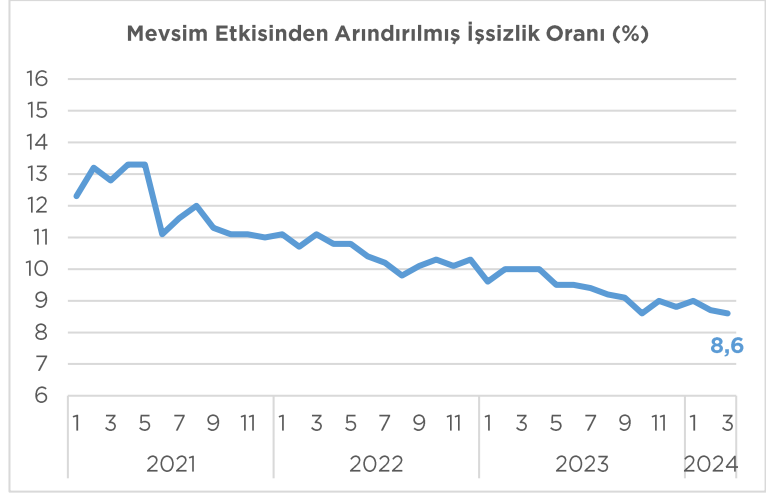
Sanayi Üretim Endeksi, Mart ayında takvim etkisinden arındırılmış seride bir önceki yılın aynı ayına göre yüzde 4,3 artış göstererek 110,8 oldu. 2024 yılı Mart ayında madencilik ve taş ocakçılığı sektörü endeksi bir önceki yılın aynı ayına göre %7,5 arttı, imalat sanayi sektörü endeksi %4,0 arttı ve elektrik, gaz, buhar ve iklimlendirme üretimi ve da-

ğıtımı sektörü endeksi %5,1 arttı. Mart ayında imalat sanayi genelinde kapasite kullanım oranı (KKO), bir önceki aya göre 0,4 puan azalarak yüzde 76,3 seviyesinde gerçekleşti. Mevsimsel etkilerden arındırılmış Kapasite Kullanım Oranı (KKO-MA) ise, bir önceki aya göre 0,4 puan azalarak yüzde 76,6 oldu.

(Kaynak: TÜİK, TCMB)

İŐGÜCÜ İSTATİSTİKLERİ

Mart ayında mevsim etkisinden arındırılmış işsizlik oranı %8,6 seviyesinde gerçekleşti. İşsiz sayısı, 2024 yılı Mart ayında bir önceki aya göre 19 bin kişi azalarak 3 milyon 57 bin kişi oldu. İşsizlik oranı ise 0,1 puan azalarak %8,6 seviyesinde gerçekleşti. İşsizlik oranı erkeklerde %6,8 iken kadınlarda %12,0 olarak tahmin edildi. İstihdam edilenlerin sayısı 2024 yılı Mart ayında bir önceki aya göre 139



bin kişi artarak 32 milyon 588 bin kişi, istihdam oranı ise 0,2 puan artarak %49,5 oldu. Bu oran erkeklerde %66,9 iken kadınlarda %32,5 olarak gerçekleşti.

15-24 yaş grubunu kapsayan genç nüfusta işsizlik oranı bir önceki aya göre 0,4 puan azalarak %15,1 oldu. Bu yaş grubunda işsizlik oranı; erkeklerde %11,7, kadınlarda ise %21,2 olarak tahmin edildi.

Zamana bağlı eksik istihdam, potansiyel işgücü ve işsizlerden oluşan atıl işgücü oranı 2024 yılı Mart ayında bir önceki aya göre 0,4 puan azalarak %24,1 oldu. Zamana bağlı eksik istihdam ve işsizlerin bütünleşik oranı %16,1 iken işsiz ve potansiyel işgücünün bütünleşik oranı %17,3 olarak tahmin edildi.

(Kaynak: TÜİK)

TİM ÜLKE BİLGİ NOTLARI



AB Bilgi Notu
Malezya Ülke Bilgi Notu
Singapur Ülke Bilgi Notu
Tanzanya Ülke Bilgi Notu

tim.org.tr/tr/raporlar-yayinlar

VERİ TAKVİMİ

Veri	Tarih
İřgücü İstatistikleri	10.06.2024
Sanayi Üretim Endeksi	10.06.2024
Ödemeler Dengesi	10.06.2024
Tüketici Güven Endeksi	20.06.2024
Reel Kesim Güven Endeksi	24.06.2024
İktisadi Yönelim İstatistikleri	24.06.2024
Kapasite Kullanım Oranı	24.06.2024
TCMB Para Politikası Kurulu Toplantısı	27.06.2024
Ekonomik Güven Endeksi	27.06.2024
Dıő Ticaret Verileri	02.07.2024
Tüketici Fiyat Endeksi	03.07.2024
Yurt İçi Üretici Fiyat Endeksi	03.07.2024
Küresel Ticaret	05.07.2024