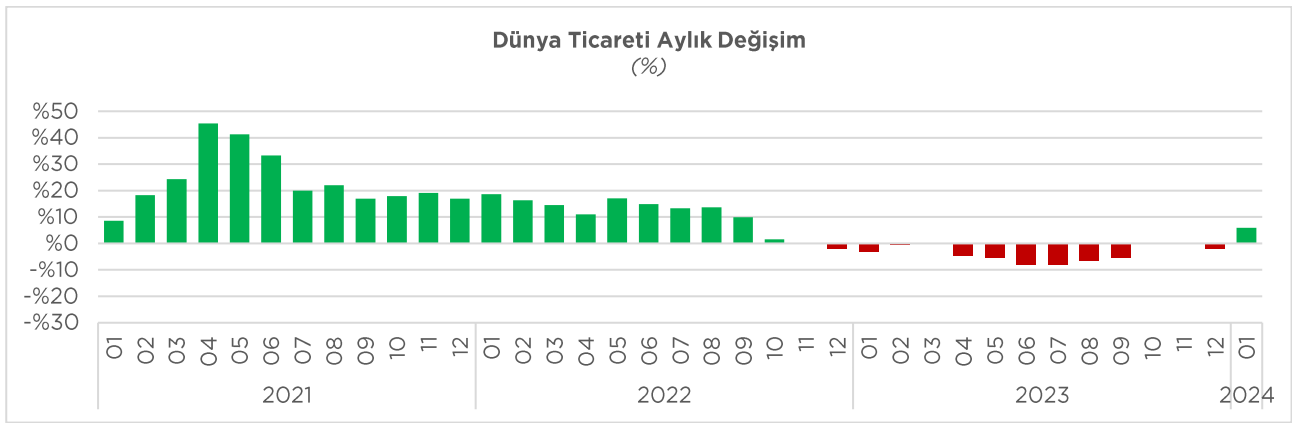
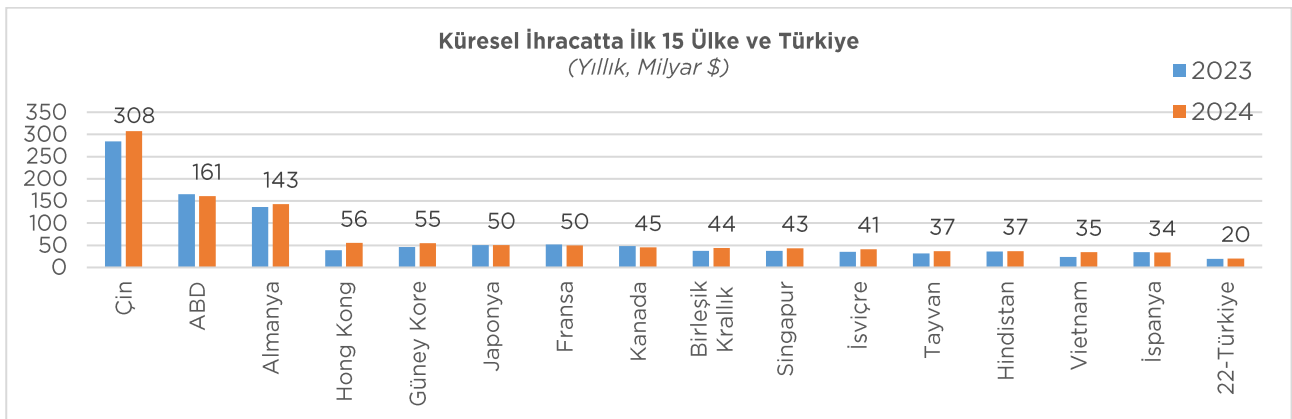
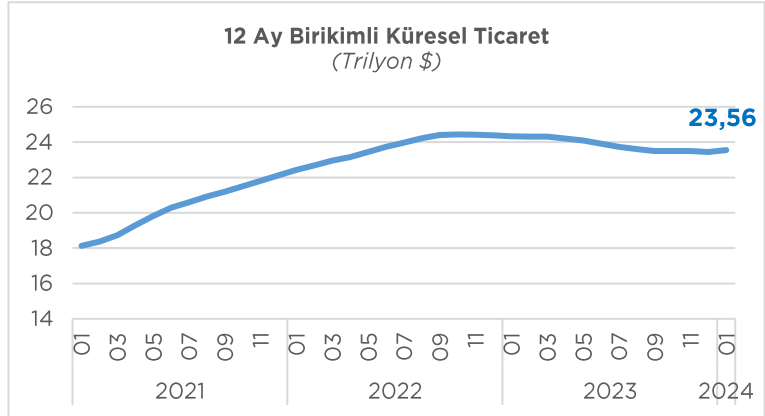


KÜRESEL TİCARET

Dünya Ticaret Örgütü (WTO), küresel ticaretin yaklaşık yüzde 70'ini gerçekleştiren 36 ülkeye ilişkin aylık dış ticaret verilerini açıkladı. Verilerden hareketle hesaplanan tahmini küresel ihracat hacmi, 2024 yılı Ocak ayında önceki yılın aynı ayına göre yüzde 5,9 artışla 1,99 trilyon dolar olarak tahmin edildi. Yıllıklandırılmış küresel ticaret ise yüzde 3,2 düşüşle 23,56 trilyon dolar oldu. Böylelikle küresel ticaretteki on üç aylık düşüş serisi sona erdi.

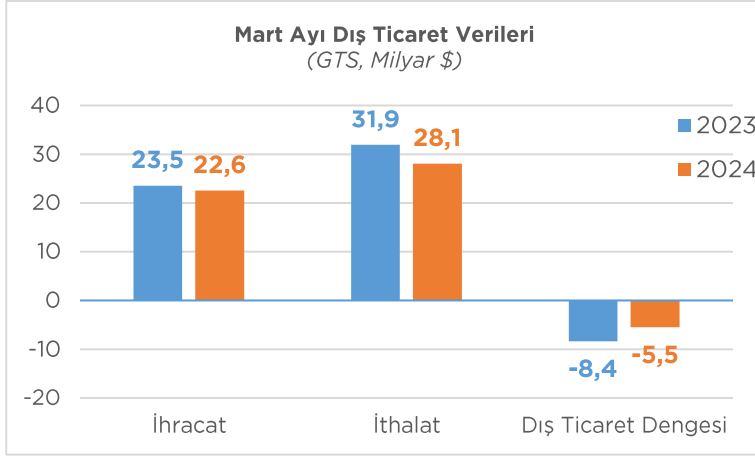


Ocak ayında, verisi açıklanan ülkelerin 21'inin ihracatı artarken 15'inin ihracatı azaldı. En fazla ihracat gerçekleştiren ülkelerden Çin'in ihracatı yüzde 8,2, Almanya'nın ihracatı yüzde 5,2, Hong Kong'un ihracatı yüzde 42,9 artarken, ABD'nin ihracatı yüzde 2,9, Fransa'nın ihracatı yüzde 4,9, Kanada'nın ihracatı yüzde 6,1 düştü. Aynı dönemde Türkiye'nin ihracatı yüzde 3,5 artışla 20 milyar dolar olarak gerçekleşmişti.



(Kaynak: WTO)

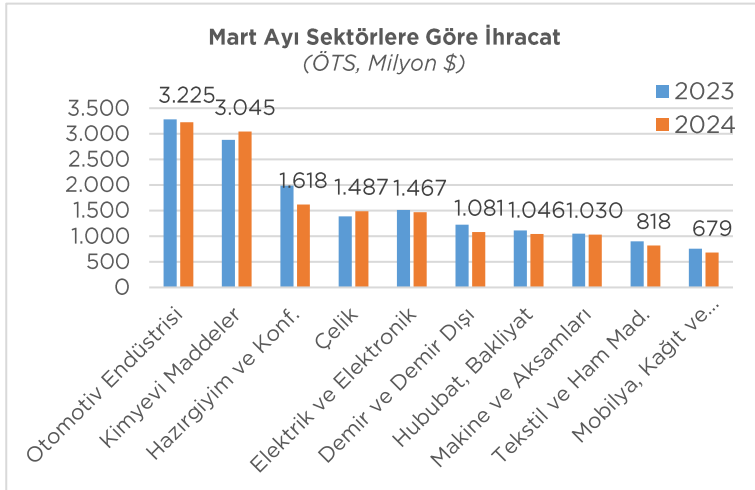
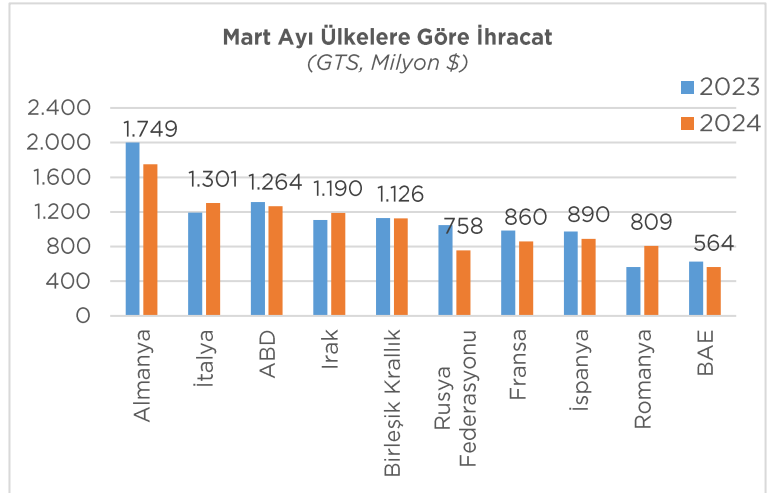
MAL TİCARETİ VERİLERİ



2024 yılı Mart ayında ihracat önceki yılın aynı ayına göre yüzde 4,4 azalışla 22,6 milyar dolar, ithalat ise yüzde 12,0 düşüşle 28,1 milyar dolar olarak gerçekleşti. Dış ticaret hacmi önceki yıla göre yüzde 8,7 gerileyerek 50,7 milyar dolar oldu. Dış ticaret açığı yüzde 34,2 düşüşle 5,5 milyar dolar olarak gerçekleşti. İhracatın ithalatı karşılama oranı yüzde 80,4 oldu.

Mart ayında 212 ülke ve bölgeye ihracat gerçekleştirildi, 106 ülke ve bölgeye ihracat arttı. En fazla ihracat gerçekleştirilen ülke 1,75 milyar dolar ile Almanya olurken, Almanya'ya 1,30 milyar dolarla İtalya ve 1,26 milyar dolarla ABD izledi. İlk 10 ülkenin ihracattaki payı yüzde 46,6 olarak gerçekleşti.

Ülke grubu bazında ise, Avrupa Birliği'ne (AB-27) ihracat yüzde 1,9 artışla 9,96 milyar dolar olurken, AB-27'nin toplam ihracattaki payı yüzde 44,1 oldu. Avrupa kıtasının tamamına 13,18 milyar dolar ihracat gerçekleştirildi. Orta Doğu ülkelerine ihracat yüzde 5,3 azalışla 3,94 milyar dolar, Afrika Kıtasına ihracat yüzde 7,9 azalışla 1,73 milyar dolar, Kuzey Amerika'ya ihracat ise yüzde 2,3 azalışla 1,41 milyar dolar oldu.

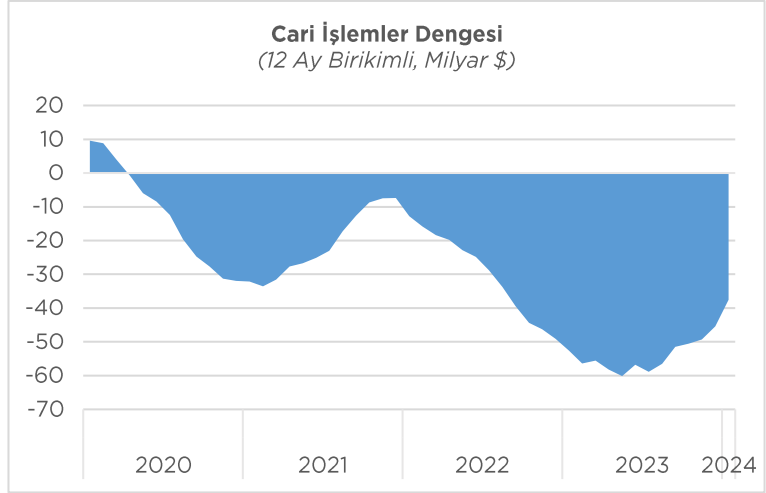


Mart ayında en fazla ihracatı Otomotiv Endüstrisi sektörü gerçekleştirdi. Sektörün ihracatı, bir önceki yıla göre yüzde 1,8 artışla 3,22 milyar dolar oldu. Kimyevi Maddeler ve Mamulleri sektörü yüzde 5,7 artış ve 3,04 milyar dolar ihracatla ikinci, Hazırlanmış ve Konfeksiyon sektörü ise yüzde 18,7 düşüş ve 1,62 milyar dolar ihracatla üçüncü en fazla ihracat gerçekleştirilen sektör oldu.

(Kaynak: Ticaret Bakanlığı, TİM)

ÖDEMELER DENGESİ ve HİZMET TİCARETİ VERİLERİ

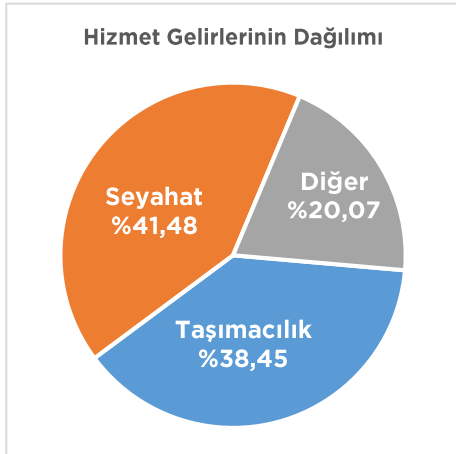
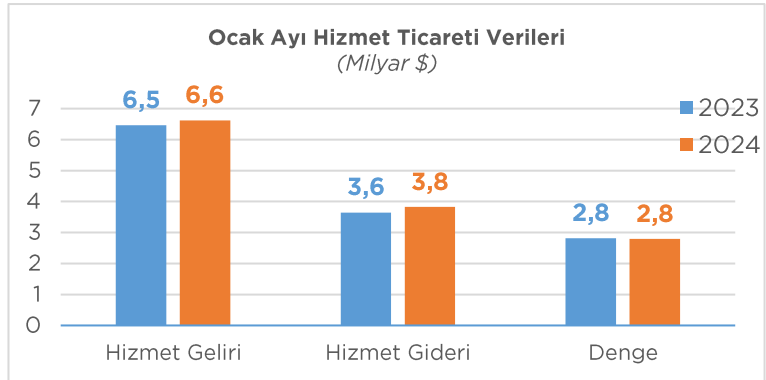
Ocak ayında cari işlemler hesabı 2,56 milyar dolar açık kaydetti. Bunun sonucunda on iki aylık cari işlemler açığı 37,52 milyar dolar oldu. Ödemeler dengesi tanımlı dış ticaret açığı 4,45 milyar dolar olarak gerçekleşti. Portföy yatırımları 1,09 milyar dolar tutarında net giriş kaydetti. Alt kalemler itibarıyla incelendiğinde, yurt dışı yerleşiklerin hisse senedi piyasasında 186 milyon dolar ve devlet iç borçlanma senetleri piyasasında 264 milyon dolar net alış yaptığı görüldü.



Yurt dışından sağlanan kredilerle ilgili olarak, diğer sektörler ve Genel Hükümet sırasıyla 912 milyon dolar ve 17 milyon dolar net kullanım gerçekleştirmişken, diğer sektörler 890 milyon dolar net geri ödeme gerçekleştirdi.

Resmi rezervlerde bu ay 6,21 milyar dolar net artış oldu.

Ocak ayında Türkiye, hizmet ticaretinde 6,5 milyar dolar gelir ve 6,6 milyar dolar gider ile 52,03 milyar dolar fazla verdi. Hizmet gelirleri 2023 yılında bir önceki yıla göre yüzde 12,3 arttı. Hizmet giderlerindeki artış yüzde 21,8 oldu. Aralık ayında ise hizmet gelirleri yüzde 6,9 artışla 7,69 milyar dolar oldu.



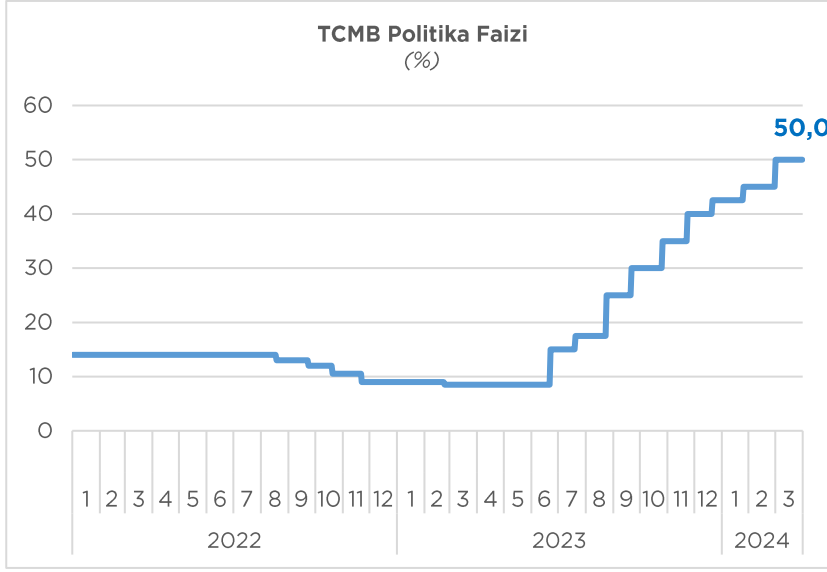
(Kaynak: TCMB)

Ocak ayı hizmet gelirlerinin alt kalemlerinde ise seyahat gelirleri yüzde 5,5 artışla 2,8 milyar dolar, taşımacılık gelirleri yüzde 1,7 düşüşle 2,5 milyar dolar oldu. Yolcu taşımacılığı gelirleri yüzde 3,7 artarken navlun gelirleri yüzde 11,1 geriledi.

En yüksek oransal artış yüzde 66,7 ile sigorta ve emeklilik hizmetleri grubunda gerçekleşti.

Seyahat gelirlerinin payı yüzde 41,48, taşımacılık gelirlerinin payı yüzde 38,45, diğer hizmetlerin payı ise yüzde 20,07 olarak gerçekleşti.

TCMB PARA POLİTİKASI KURULU TOPLANTISI



TCMB 21 Mart tarihli Para Politikası Kurulu (PPK) toplantısında, politika faizi olan bir hafta vadeli repo ihale faiz oranını yüzde 45'ten yüzde 50'ye yükseltti.

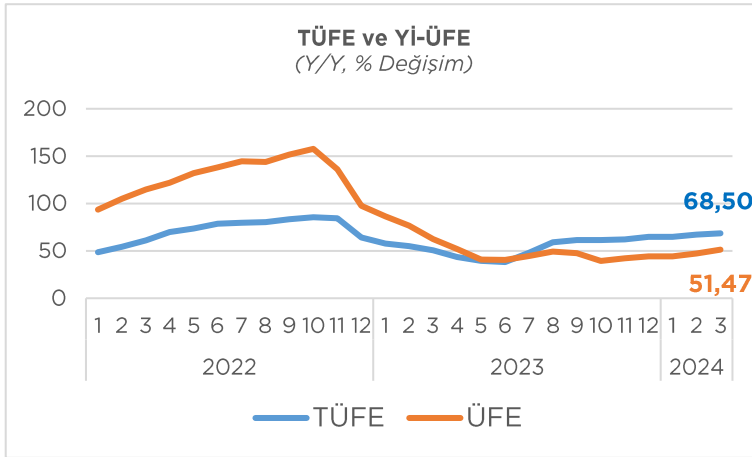
Kurul, enflasyon görünümündeki bozulmayı dikkate alarak politika faizinin artırılmasına karar verildiğini, enflasyon beklentileri öngörülen tahmin aralığına yakınsayana kadar sıkı para

politikası duruşu sürdürüleceğini ve dezenflasyonun 2024 yılının ikinci yarısında tesis edileceğini bildirdi.

Yapılan açıklamada, Şubat ayında aylık enflasyonun ana eğilimi, hizmet enflasyonu öncülüğünde, öngörülenden yüksek gerçekleştiği, tüketim malı ve altın ithalatı yavaşlayarak cari dengedeki iyileşmeye katkı verirken, yakın döneme ilişkin diğer göstergeler yurt içi talepte dirençli seyrin sürdüğüne işaret ettiği, hizmet enflasyonundaki katılık, enflasyon beklentileri, jeopolitik riskler ve gıda fiyatlarının enflasyon baskılarını canlı tuttuğu ifade edildi.

(Kaynak: TCMB)

ENFLASYON



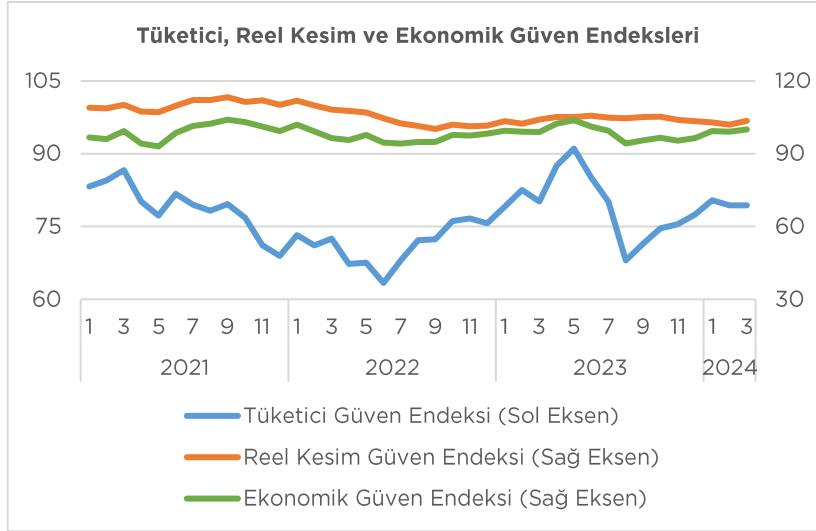
TÜFE Mart ayında bir önceki aya göre %3,16, bir önceki yılın Aralık ayına göre %15,06, bir önceki yılın aynı ayına göre %68,50 ve on iki aylık ortalamalara göre %57,50 olarak gerçekleşti.

Çekirdek enflasyondaki artış ise geçtiğimiz aya göre %3,52, geçen yılın aynı ayına göre ise %75,21 olarak gerçekleşti.

Yİ-ÜFE ise bir önceki aya göre %3,29, bir önceki yılın Aralık ayına göre %11,59, bir önceki yılın aynı ayına göre %51,47 ve on iki aylık ortalamalara göre %45,28 artış gösterdi. Ana sanayi gruplarının aylık değişimleri; ara mallarında %3,45 artış, dayanıklı tüketim mallarında %3,43 artış, dayanıksız tüketim mallarında %4,31 artış, enerjide %0,70 artış ve sermaye mallarında %3,37 artış olarak gerçekleşti.

(Kaynak: TÜİK)

GÜVEN ENDEKSLERİ



2024 yılı Mart ayında mevsimsellikten arındırılmış Reel Kesim Güven Endeksi (RKGE-MA), bir önceki aya göre 1,5 puan artarak 103,5 seviyesinde gerçekleşti. Gelecek üç aydaki üretim hacmi, gelecek üç aydaki ihracat sipariş miktarı, son üç aydaki toplam sipariş miktarı, genel gidişat ve gelecek üç aydaki toplam istihdama ilişkin değerlendirmeler endeksi artış

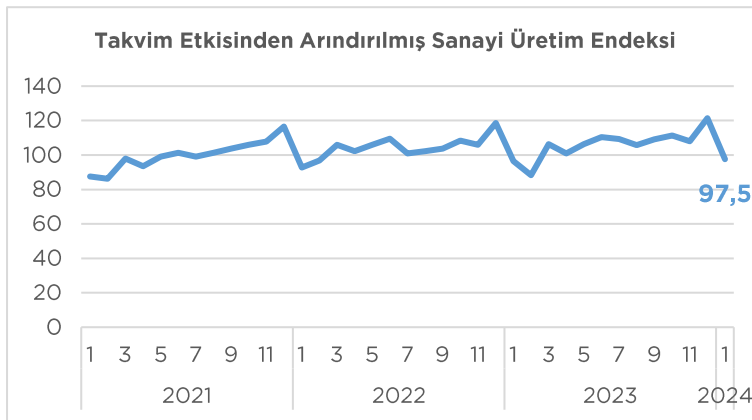
yönünde etkilerken, mevcut toplam sipariş miktarı, mevcut mamul mal stoku ve sabit sermaye yatırım harcamasına ilişkin değerlendirmeler endeksi azalış yönünde etkilendi.

Ekonomik güven endeksi Şubat ayında 99,0 iken, Mart ayında %1,0 oranında artarak 100,0 değerini aldı. Ekonomik güven endeksine tüketici, reel kesim ve hizmet sektörü güven endeksleri pozitif etki ederken, inşaat ve perakende güven endeksi negatif etki etti.

Tüketici eğilim anketi sonuçlarından hesaplanan mevsim etkilerinden arındırılmış tüketici güven endeksi, Şubat ayında 79,3 iken Mart ayında %0,02 oranında artarak 79,4 oldu. Mevcut dönemde hanenin maddi durumu endeksi %0,7 azalarak 66,6 oldu. Gelecek 12 aylık döneme ilişkin genel ekonomik durum beklentisi endeksi ise %0,4 artışla 74,9 oldu.

(Kaynak: TÜİK, TCMB)

SANAYİ ÜRETİMİ ve KAPASİTE KULLANIM ORANI



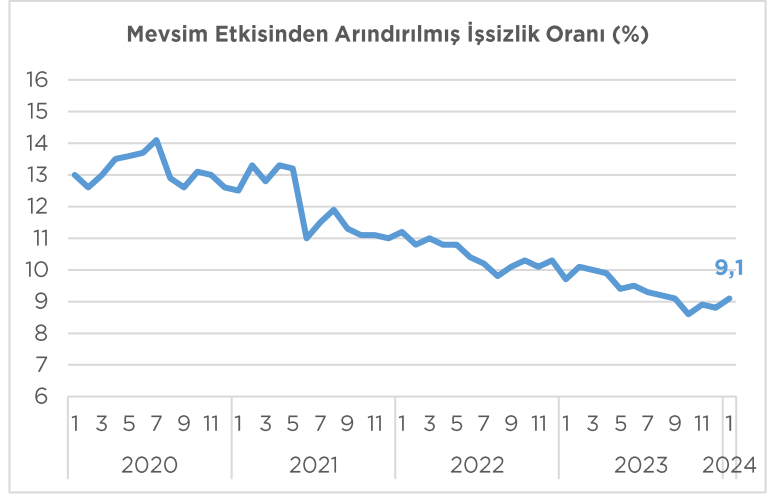
Sanayi Üretim Endeksi, Aralık ayında takvim etkisinden arındırılmış seride bir önceki yılın aynı ayına göre yüzde 1,1 artış göstererek 97,5 oldu. 2024 yılı Ocak ayında madencilik ve taş ocakçılığı sektörü endeksi bir önceki yılın aynı ayına göre %4,9 arttı, imalat sanayi sektörü endeksi %0,4 arttı ve elektrik, gaz, buhar ve iklimlendirme üretimi ve dağıtım

sektörü endeksi %8,4 arttı. Mart ayında imalat sanayi genelinde kapasite kullanım oranı (KKO), bir önceki aya göre 0,2 puan azalarak yüzde 76,2 seviyesinde gerçekleşti. Mevsimsel etkilerden arındırılmış Kapasite Kullanım Oranı (KKO-MA) ise, bir önceki aya göre 0,2 puan artarak yüzde 77,2 oldu.

(Kaynak: TÜİK, TCMB)

İŐGÜCÜ İSTATİSTİKLERİ

Ocak ayında mevsim etkisinden arındırılmış işsizlik oranı %9,1 seviyesinde gerçekleşti. İşsiz sayısı 2024 yılı Ocak ayında bir önceki aya göre 85 bin kişi artarak 3 milyon 214 bin kişi oldu. İşsizlik oranı ise 0,2 puan artarak %9,1 seviyesinde gerçekleşti. İşsizlik oranı erkeklerde %7,7 iken kadınlarda %11,7 olarak tahmin edildi. İstihdam edilenlerin sayısı 2024 yılı Ocak ayında bir önceki aya göre 160 bin kişi artarak 32 milyon 222 bin kişi, istihdam oranı ise 0,2 puan artarak %49,0 oldu. Bu oran erkeklerde %66,0 iken kadınlarda %32,4 olarak gerçekleşti.



15-24 yaş grubunu kapsayan genç nüfusta işsizlik oranı bir önceki aya göre 1,1 puan artarak %16,6 oldu. Bu yaş grubunda işsizlik oranı; erkeklerde %14,1, kadınlarda ise %21,1 olarak tahmin edildi.

Zamana bağlı eksik istihdam, potansiyel işgücü ve işsizlerden oluşan atıl işgücü oranı 2024 yılı Ocak ayında bir önceki aya göre 1,7 puan artarak %26,5 oldu. Zamana bağlı eksik istihdam ve işsizlerin bütünleşik oranı %18,2 iken işsiz ve potansiyel işgücünün bütünleşik oranı %18,3 olarak tahmin edildi.

(Kaynak: TÜİK)

TİM ÜLKE BİLGİ NOTLARI



Azerbaycan Ülke Bilgi Notu
Kazakistan Ülke Bilgi Notu
Kırgızistan Arabistan Ülke Bilgi Notu

tim.org.tr/tr/raporlar-yayinlar

VERİ TAKVİMİ

Veri	Tarih
Sanayi Üretim Endeksi	08.04.2024
İşgücü İstatistikleri	15.04.2024
Ödemeler Dengesi	17.04.2024
Tüketici Güven Endeksi	22.04.2024
Reel Kesim Güven Endeksi	24.04.2024
İktisadi Yönelim İstatistikleri	24.04.2024
Kapasite Kullanım Oranı	24.04.2024
TCMB Para Politikası Kurulu Toplantısı	25.04.2024
Ekonomik Güven Endeksi	29.04.2024
Diő Ticaret Verileri	30.04.2024
Tüketici Fiyat Endeksi	03.05.2024
Yurt İçi Üretici Fiyat Endeksi	03.05.2024
Küresel Ticaret	05.05.2024