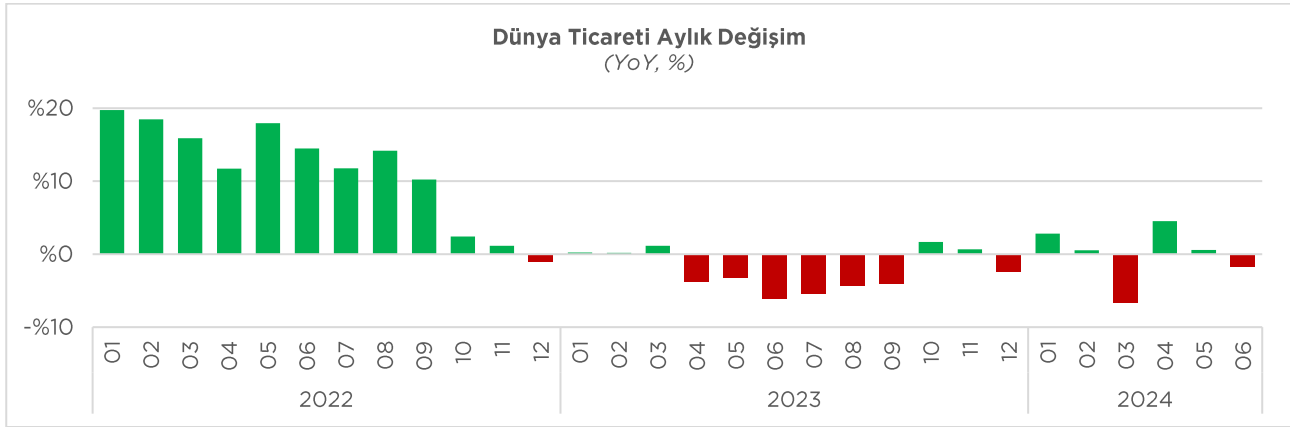
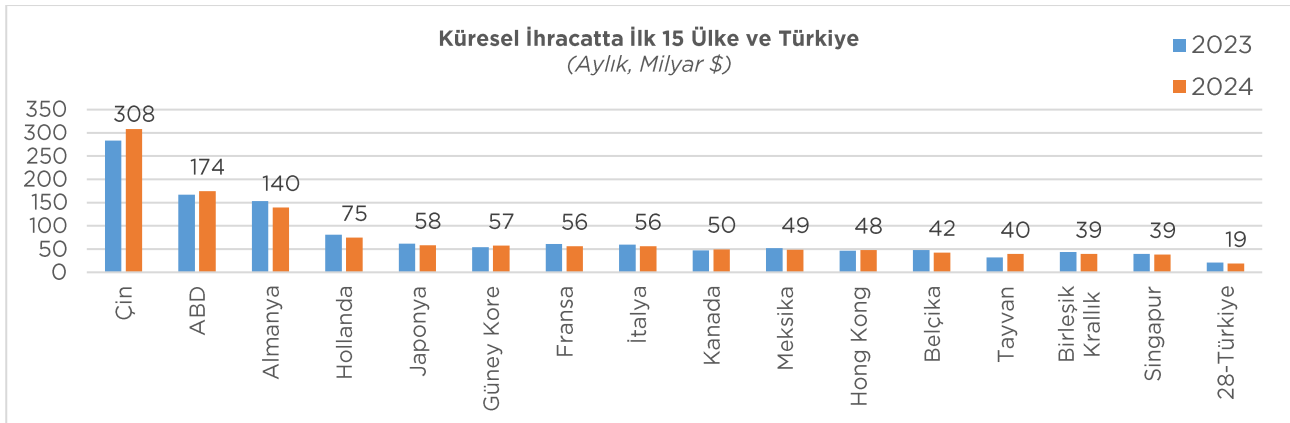
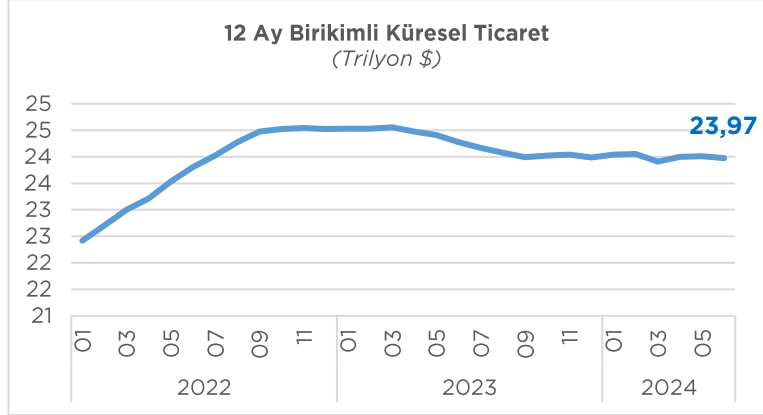


## KÜRESEL TİCARET

Dünya Ticaret Örgütü (WTO), küresel ticaretin yaklaşık yüzde 90'ını gerçekleştiren 71 ülkeye ilişkin aylık dış ticaret verilerini açıkladı. Verilerden hareketle hesaplanan tahmini küresel ihracat hacmi, 2024 yılı haziran ayında önceki yılın aynı ayına göre yüzde 1,7 azalış ile 2,01 trilyon dolar olarak gerçekleşti. Yıllıklandırılmış küresel ticaret ise yüzde 1,3 düşüşle 23,97 trilyon dolar oldu.

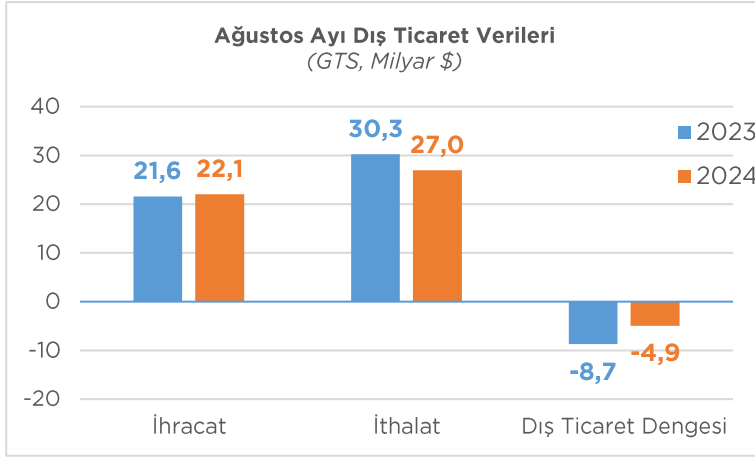


Haziran ayında, verisi açıklanan ülkelerin 18'inin ihracatı artarken 53'ünün ihracatı azaldı. Haziran ayında en fazla ihracat gerçekleştiren ülkelerden Çin'in ihracatı bir önceki yılın aynı dönemine göre yüzde 8,6, ABD'nin ihracatı yüzde 4,3, Güney Kore'nin ihracatı yüzde 5,6 artarken, Almanya'nın ihracatı yüzde 8,9, Hollanda'nın ihracatı yüzde 7,3, Japonya'nın ihracatı yüzde 5,7 düştü. Aynı dönemde Türkiye'nin ihracatı yüzde 8,4 azalışla 19 milyar dolar olarak gerçekleşmişti.



(Kaynak: WTO)

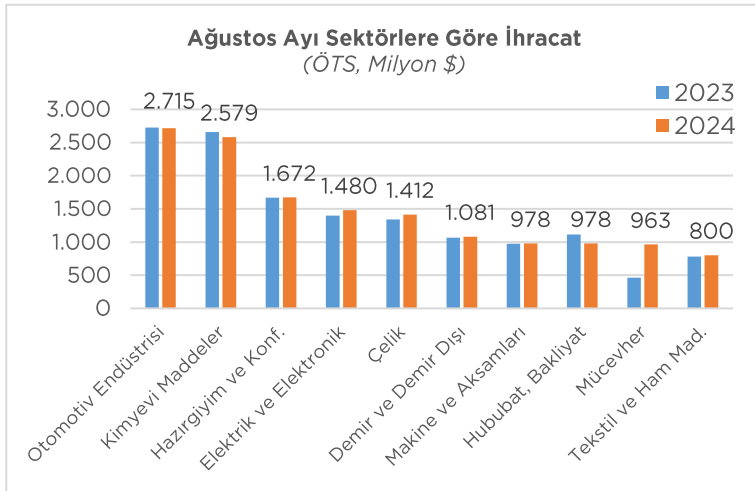
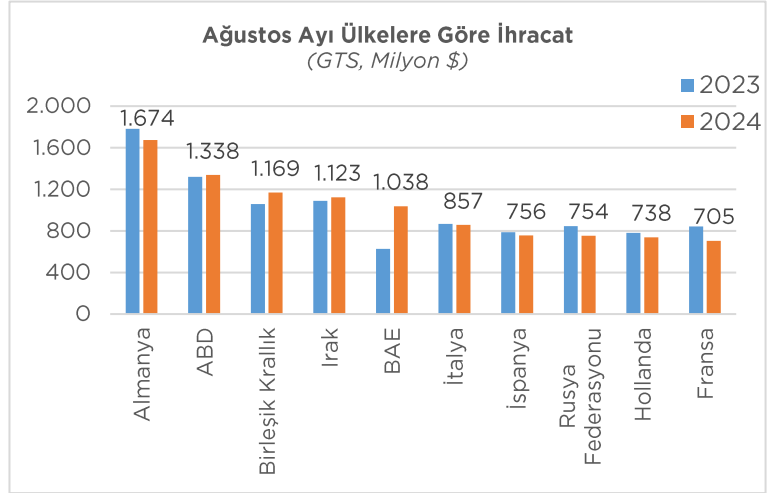
## MAL TİCARETİ VERİLERİ



2024 yılı ağustos ayında ihracat önceki yılın aynı ayına göre yüzde 2,4 artışla 22,1 milyar dolar, ithalat ise yüzde 10,8 düşüşle 27 milyar dolar olarak gerçekleşti. Dış ticaret hacmi önceki yıla göre yüzde 5,4 azalarak 49,1 milyar dolar oldu. Dış ticaret açığı yüzde 43,4 azalışla 4,9 milyar dolar olarak gerçekleşti. İhracatın ithalatı karşılama oranı yüzde 81,7 oldu.

Ağustos ayında 219 ülke ve bölgeye ihracat gerçekleştirildi, 129 ülke ve bölgeye ihracat arttı. En fazla ihracat gerçekleştirilen ülke 1,67 milyar dolar ile Almanya olurken, Almanya'yı 1,34 milyar dolarla ABD ve 1,17 milyar dolarla Birleşik Krallık izledi. İlk 10 ülkenin ihracattaki payı yüzde 46 olarak gerçekleşti.

Ülke grubu bazında ise, Avrupa Birliği'ne (AB-27) ihracat yüzde 3,5 artışla 8,82 milyar dolar olurken, AB-27'nin toplam ihracattaki payı yüzde 40 oldu. Avrupa kıtasının tamamına 12,21 milyar dolar ihracat gerçekleştirildi. Orta Doğu ülkelerine ihracat yüzde 43,6 düşüşle 3,92 milyar dolar, Afrika Kıtasına ihracat yüzde 31,7 azalışla 1,90 milyar dolar, Kuzey Amerika'ya ihracat ise yüzde 50,1 azalışla 1,48 milyar dolar oldu.



Ağustos ayında en fazla ihracatı Otomotiv Endüstrisi sektörü gerçekleştirdi. Sektörün ihracatı, bir önceki yıla göre yüzde 0,4 azalışla 2,72 milyar dolar oldu. Kimyevi Maddeler ve Mamulleri sektörü yüzde 3,0 azalış ve 2,58 milyar dolar ihracatla ikinci, Hazır giyim sektörü ise yüzde 0,2 artış ve 1,67 milyar dolar ihracatla üçüncü en fazla ihracat gerçekleştirilen sektör oldu.

(Kaynak: Ticaret Bakanlığı, TİM)

## ÖDEMELER DENGESİ ve HİZMET TİCARETİ VERİLERİ

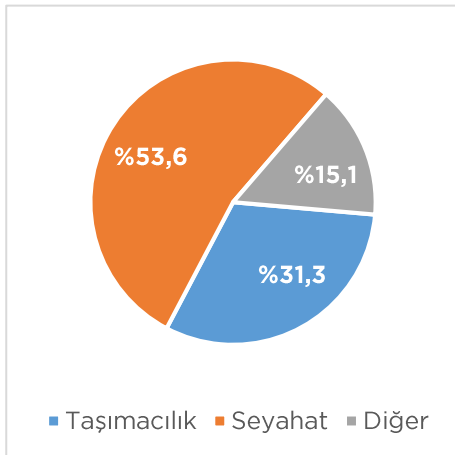
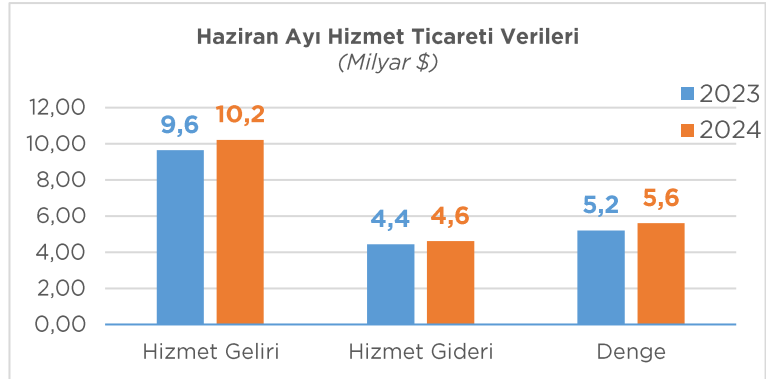
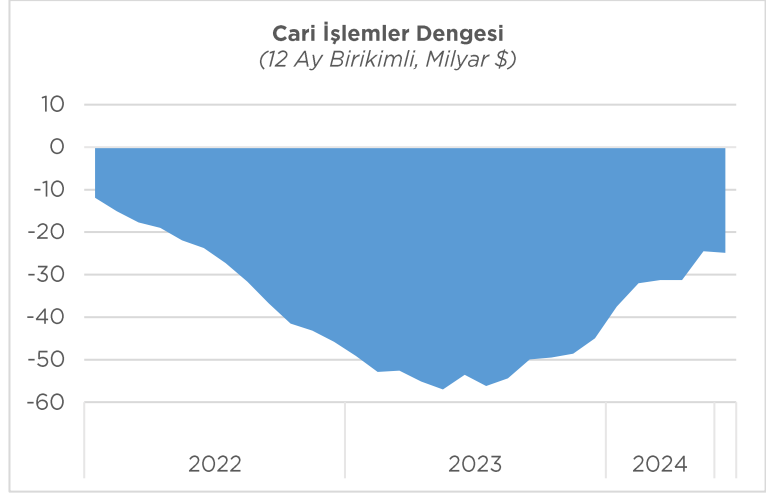
Haziran ayında cari işlemler hesabı 407 milyon ABD doları fazla kaydetmiştir. Altın ve enerji hariç cari işlemler hesabı ise 4.549 milyon ABD doları fazla vermiştir. Ödemeler dengesi tanımlı dış ticaret açığı 4.139 milyon ABD doları olarak gerçekleşmiştir.

Portföy yatırımları 591 milyon ABD doları tutarında net giriş kaydetmiştir. Alt kalemler itibarıyla incelendiğinde, yurt dışı yerleşiklerin hisse senedi piyasasında 1.367 milyon ABD doları net satış ve devlet iç borçlanma senetleri piyasasında 688 milyon ABD doları net alış yaptığı görülmektedir.

Yurt dışından sağlanan kredilerle ilgili olarak, bankalar ve Genel Hükümet sırasıyla 4.629 milyon ABD doları ve 234 milyon ABD doları net kullanım gerçekleştirmişken, diğer sektörler 226 milyon ABD doları net geri ödeme gerçekleştirmiştir.

Resmi rezervlerde bu ay 1.242 milyon ABD doları net artış olmuştur.

2024 yılı Haziran ayında Türkiye, hizmet ticaretinde 10,22 milyar dolar gelir ve 4,62 milyar dolar gider ile 5,60 milyar dolar fazla verdi. Hizmet gelirleri Haziran ayında yüzde 6,0 artarken hizmet giderlerindeki artış yüzde 4,1 oldu. Yıllıklandırılmış hizmet gelirleri ise 105,8 milyar dolara ulaştı.



(Kaynak: TCMB)

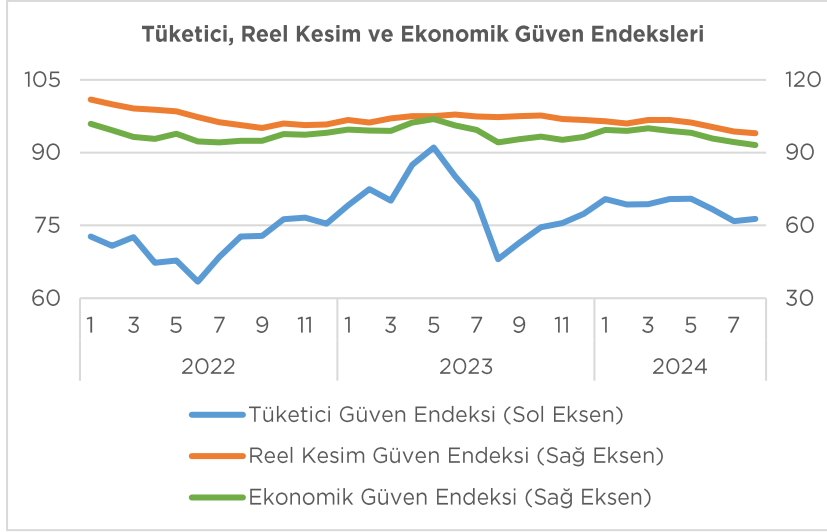
Haziran ayında hizmet gelirlerinin alt kalemlerinde ise seyahat gelirleri yüzde 9,5 artışla 5,48 milyar dolar, taşımacılık gelirleri yüzde 3,3 artışla 3,20 milyar dolar oldu. Yolcu taşımacılığı gelirleri yüzde 5,5 artarken navlun gelirleri yüzde 8,9 arttı.

En yüksek oransal artış yüzde 35,3 ile inşaat grubunda gerçekleşti.

Seyahat gelirlerinin payı yüzde 53,6, taşımacılık gelirlerinin payı yüzde 31,3, diğer hizmetlerin payı ise yüzde 15,1 olarak gerçekleşti.



## GÜVEN ENDEKSLERİ



2024 yılı Haziran ayında mevsimsellikten arındırılmış Reel Kesim Güven Endeksi (RKGE-MA), bir önceki aya göre 0,7 puan azalarak 98,0 seviyesinde gerçekleşti.

Son üç aydaki toplam sipariş miktarı ve mevcut mamul mal stokuna ilişkin değerlendirmeler endeksi artış yönünde etkilerken, gelecek üç aydaki ihracat sipariş miktarı, mevcut

toplam sipariş miktarı, gelecek üç aydaki toplam istihdam, gelecek üç aydaki üretim hacmi, sabit sermaye yatırım harcaması ve genel gidişata ilişkin değerlendirmeler endeksi azalış yönünde etkilemiştir.

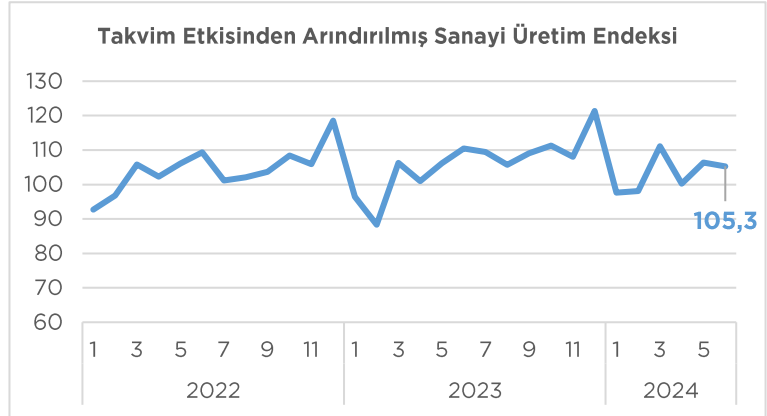
Tüketici eğilim anketi sonuçlarından hesaplanan mevsim etkilerinden arındırılmış tüketici güven endeksi, temmuz ayında 78,3 iken ağustos ayında %0,6 oranında artarak 76,4 oldu. Mevcut dönemde hanenin maddi durumu endeksi %4,5 artarak 63,1 oldu. Gelecek 12 aylık döneme ilişkin genel ekonomik durum beklentisi endeksi ise %1 artışla 71,5 oldu.

(Kaynak: TÜİK, TCMB)

## SANAYİ ÜRETİMİ ve KAPASİTE KULLANIM ORANI

Sanayi Üretim Endeksi, haziran ayında takvim etkisinden arındırılmış seride bir önceki yılın aynı ayına göre yüzde 4,7 düşüş göstererek 105,3 oldu. Sanayinin alt sektörleri incelendiğinde, 2024 yılı haziran ayında madencilik ve taş ocakçılığı sektörü endeksi bir önceki aya göre %1,8 arttı, imalat sanayi sektörü endeksi %3,1 azaldı ve elektrik, gaz, buhar ve iklimlendirme üretimi ve dağıtım sektörü endeksi %7,8 arttı. Ağustos ayında imalat sanayi genelinde mevsimsel etkilerden arındırılmış Kapasite Kullanım Oranı (KKO-MA), bir önceki aya göre 0,2 puan azalarak yüzde 75,7 seviyesinde gerçekleşti. Mevsimsel etkilerden arındırılmamış Kapasite Kullanım Oranı (KKO), bir önceki aya göre 0,5 puan azalarak yüzde 75,4 seviyesinde gerçekleşti.

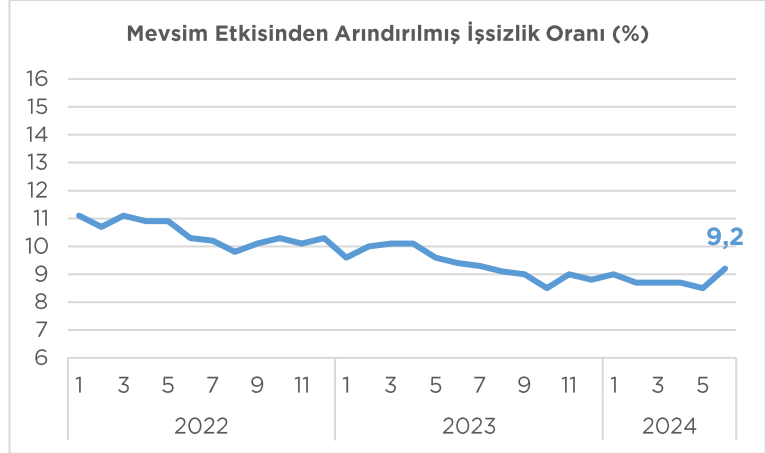
(Kaynak: TÜİK, TCMB)



## İŐGÜCÜ İSTATİSTİKLERİ

Haziran ayında mevsim etkisinden arındırılmış işsizlik oranı %9,2 seviyesinde gerçekleşti.

İşsiz sayısı, 2024 yılı Haziran ayında bir önceki aya göre 234 bin kişi artarak 3 milyon 305 bin kişi oldu. İşsizlik oranı ise 0,7 puan artarak %9,2 seviyesinde gerçekleşti. İşsizlik oranı erkeklerde %7,6 iken kadınlarda %12,4 olarak tahmin edildi.



İstihdam edilenlerin sayısı 2024 yılı haziran ayında bir önceki aya göre 341 bin kişi azalarak 32 milyon 522 bin kişi, istihdam oranı ise 0,6 puan azalarak %49,3 oldu. Bu oran erkeklerde %66,9 iken kadınlarda %32,1 olarak gerçekleşti.

İşgücü 2024 yılı haziran ayında bir önceki aya göre 107 bin kişi azalarak 35 milyon 827 bin kişi, işgücüne katılma oranı ise 0,2 puan azalarak %54,4 olarak gerçekleşti. İşgücüne katılma oranı erkeklerde %72,4 iken kadınlarda %36,7 oldu.

15-24 yaş grubunu kapsayan genç nüfusta işsizlik oranı bir önceki aya göre 1,7 puan artarak %17,6 oldu. Bu yaş grubunda işsizlik oranı; erkeklerde %14,8, kadınlarda ise %23,2 olarak tahmin edildi.

Zamana bağlı eksik istihdam, potansiyel işgücü ve işsizlerden oluşan atıl işgücü oranı 2024 yılı Haziran ayında bir önceki aya göre 3,8 puan artarak %29,2 oldu. Zamana bağlı eksik istihdam ve işsizlerin bütünleşik oranı %20,2 iken işsiz ve potansiyel işgücünün bütünleşik oranı %19,5 olarak tahmin edildi.

(Kaynak: TÜİK)

## TİM ÜLKE BİLGİ NOTLARI



Kanada Ülke Bilgi Notu  
Nijerya Ülke Bilgi Notu

[tim.org.tr/tr/raporlar-yayinlar](http://tim.org.tr/tr/raporlar-yayinlar)

## VERİ TAKVİMİ

Veri	Tarih
Sanayi Üretim Endeksi	10.09.2024
İşgücü İstatistikleri	10.09.2024
Ödemeler Dengesi İstatistikleri	12.09.2024
TCMB Para Politikası Kurulu Toplantısı	19.09.2024
Tüketici Güven Endeksi	20.09.2024
İmalat Sanayi Kapasite Kullanım Oranı	24.09.2024
Reel Kesim Güven Endeksi	24.09.2024
İktisadi Yönelim İstatistikleri	24.09.2024
Ekonomik Güven Endeksi	27.09.2024
Tüketici Fiyat Endeksi	03.10.2024
Yurt İçi Üretici Fiyat Endeksi	03.10.2024
Dış Ticaret İstatistikleri	02.10.2024
Küresel Ticaret	04.10.2024