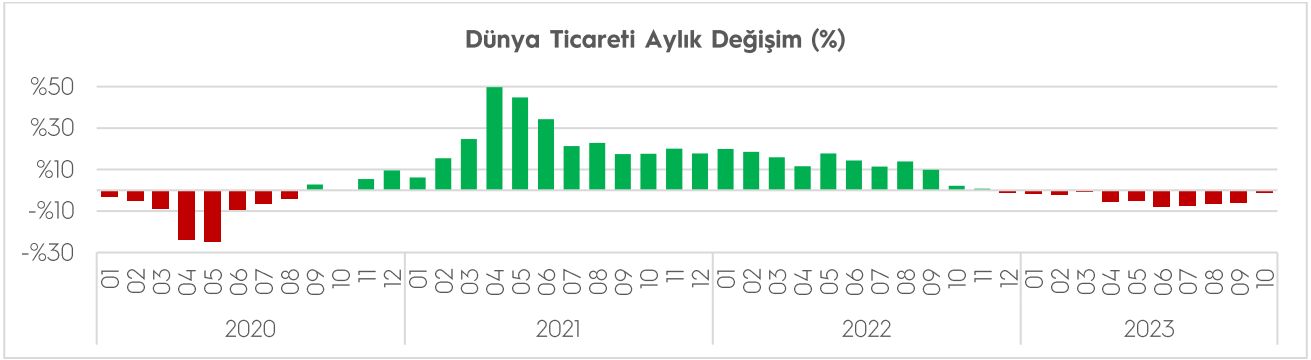


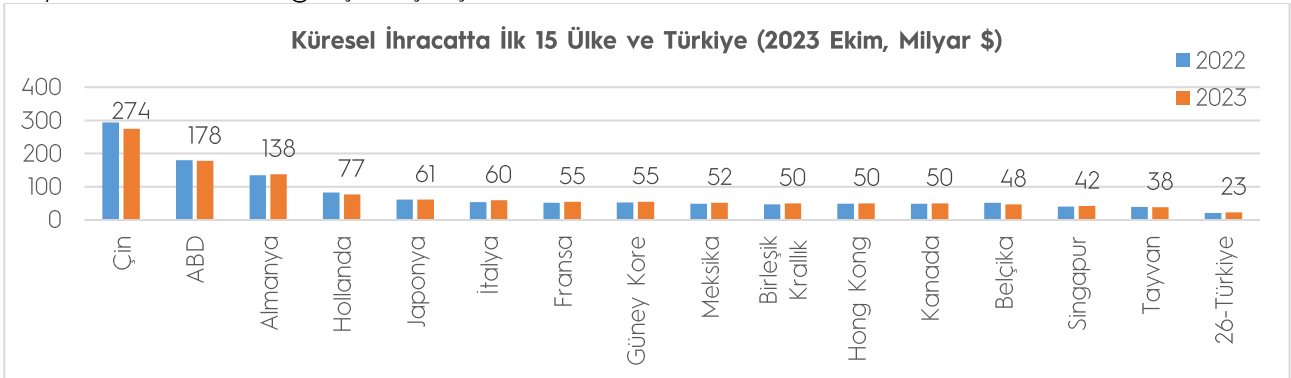
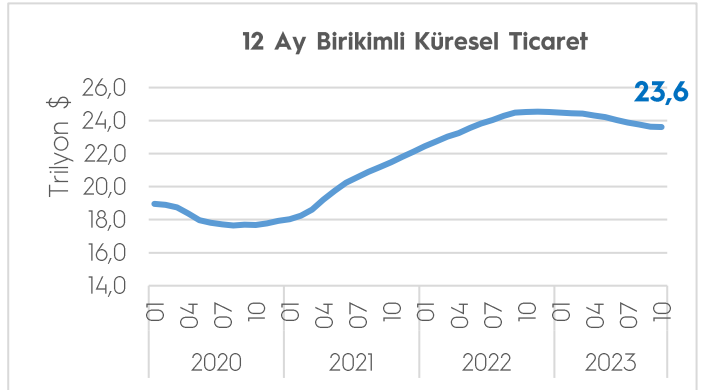
KÜRESEL TİCARET

Dünya Ticaret Örgütü (WTO), küresel ticaretin yaklaşık yüzde 90'ını gerçekleştiren 62 ülkeye ilişkin aylık dış ticaret verilerini açıkladı. Verilerden hareketle hesaplanan tahmini küresel ihracat hacmi, 2024 yılı ekim ayında önceki yılın aynı ayına göre yüzde 1,4 düşüşle 1,98 trilyon dolar olarak gerçekleşti. Yıllıklandırılmış küresel ticaret ise yüzde 3,7 düşüşle 23,60 trilyon dolar oldu. Böylelikle küresel ticaretteki düşüş serisi onuncu ayına girdi.



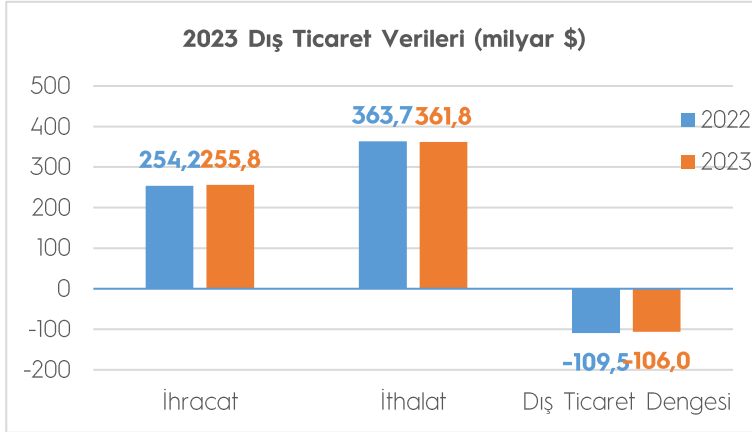
Ekim ayında, verisi açıklanan ülkelerin 20'si ihracatını artırdı. Japonya ve İtalya hariç ilk 15 ülkenin tamamının ihracatında düşüş görüldü.

Ekim ayında en fazla ihracat gerçekleştiren ülkelerden Çin'in ihracatı geçen senenin aynı ayına göre yüzde 6,6, ABD'nin ihracatı yüzde 1,1 düşerken Almanya'nın ihracatı yüzde 2,2 arttı. Aynı dönemde Türkiye'nin ihracatı yüzde 7,4 artışla 22,9 milyar dolar olarak gerçekleşmişti.



(Kaynak: WTO)

MAL TİCARETİ VERİLERİ



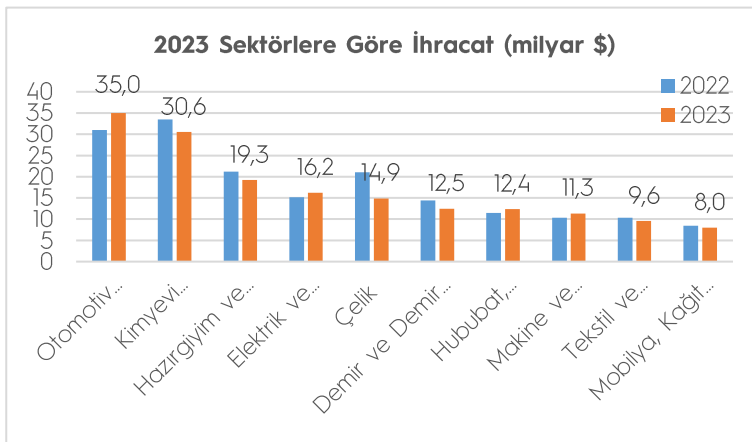
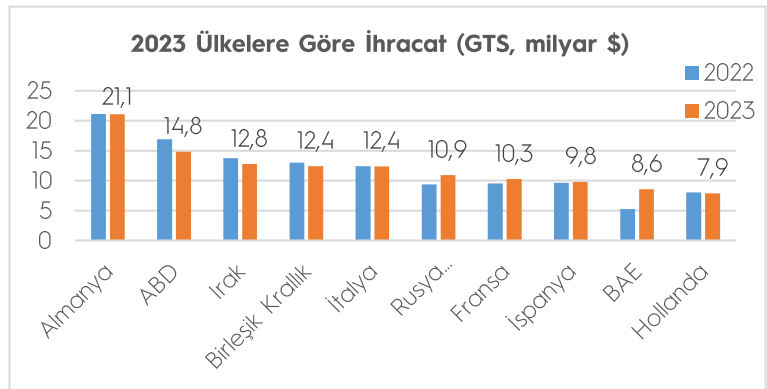
2024 yılında ihracat önceki yıla göre yüzde 0,64 artışla 255,8 milyar dolar, ithalat ise yüzde 0,5 düşüyle 361,9 milyar dolar olarak gerçekleşti. Dış ticaret hacmi önceki yıla göre yüzde 0,04 gibi sınırlı bir gerilemeyle 617,7 milyar dolar oldu.

Dış ticaret açığı 2024 yılında 106,9 milyar dolar olarak gerçekleşti. İhracatın ithalatı karşılama oranı bir

önceki yılın aynı ayında yüzde 69,9 iken bu yıl yüzde 70,7 oldu.

2024 yılında 228 ülke ve bölgeye ihracat gerçekleştirildi, 113 ülke ve bölgeye ihracat arttı. En fazla ihracat gerçekleştirilen ülke 21,09 milyar dolar ile Almanya olurken, Almanya'ya 14,83 milyar dolarla ABD ve 12,79 milyar dolarla Irak izledi. İlk 10 ülkenin ihracattaki payı yüzde 47,3 olarak gerçekleşti.

Ülke grubu bazında bakıldığında ise, Avrupa Birliği'ne (AB-27) ihracat yüzde 1,2 artışla 104,3 milyar dolar olurken, AB-27'nin toplam ihracattaki payı yüzde 40,8 oldu. Avrupa kıtasının tamamına 143,99 milyar dolar ihracat gerçekleştirildi. Orta Doğu ülkelerine ihracat yüzde 1,7 artışla 45,76 milyar dolar, Afrika Kıtasına ihracat yüzde 8,9 düşüyle 21,53 milyar dolar, Kuzey Amerika'ya ihracat ise yüzde 11,9 düşüyle 16,54 milyar dolar oldu.



2024 yılında en fazla ihracatı Otomotiv Endüstrisi sektörü gerçekleştirdi. Sektörün ihracatı, bir önceki yıla göre yüzde 13,0 artışla 35,00 milyar dolar oldu. Kimyevi Maddeler ve Mamulleri sektörü ihracatı yüzde 8,7 artışla 30,57 milyar dolar ihracatla ikinci, Hazırlanmış ve Konfeksiyon sektörü ise yüzde 9,2 düşüyle 19,25 milyar dolarla üçüncü en fazla ihracat gerçekleştirilen sektör oldu.

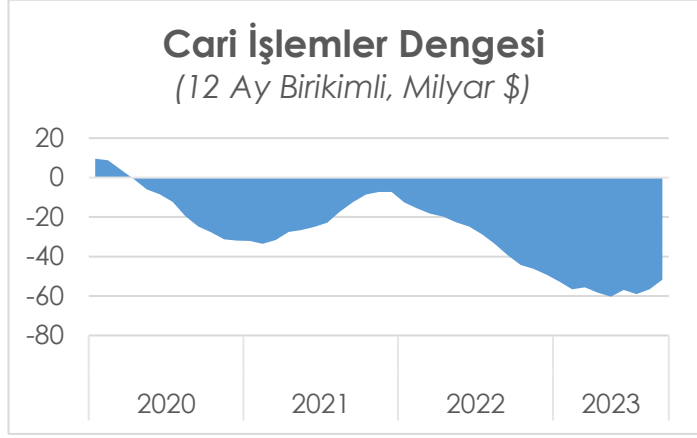
(Kaynak: Ticaret Bakanlığı, TİM)

ÖDEMELER DENGESİ ve HİZMET TİCARETİ VERİLERİ

Ekim ayında cari işlemler 186 milyon dolar fazla verdi. Bunun sonucunda on iki aylık cari işlemler açığı 50,74 milyar dolar oldu.

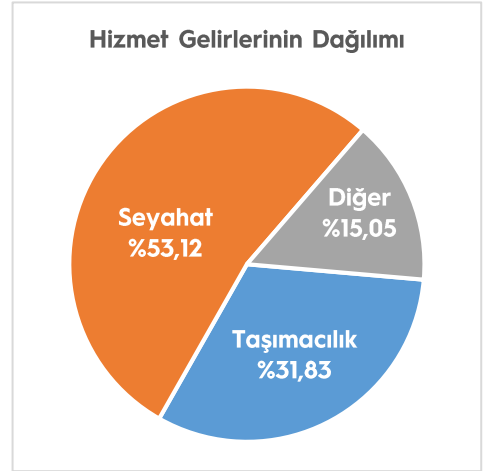
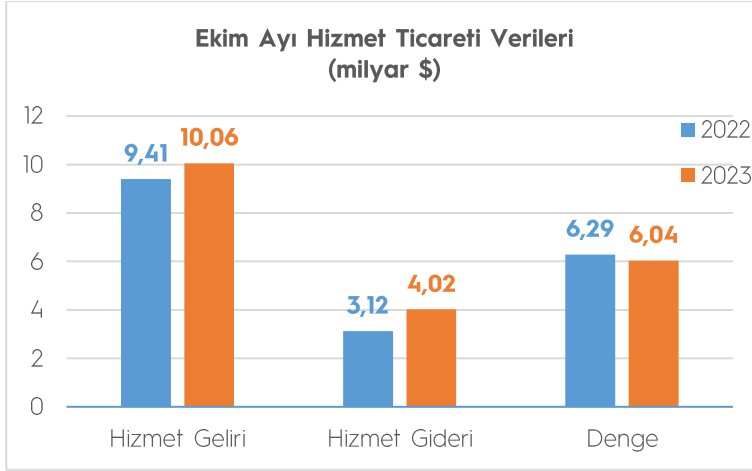
Ödemeler dengesi tanımlı dış ticaret açığı 4,87 milyar dolar olarak gerçekleşti. Portföy yatırımları 689 milyon dolar tutarında net giriş kaydetti. Resmi rezervlerde 247 milyon dolar net artış gözlemlendi.

Ekim ayında Türkiye, hizmet ticaretinde 10,01 milyar dolar gelir ve 4,02 milyar dolar gider ile 6,04 milyar dolar fazla verdi. Hizmet gelirleri Ekim ayında bir önceki yılın aynı ayına göre %6,9 arttı.



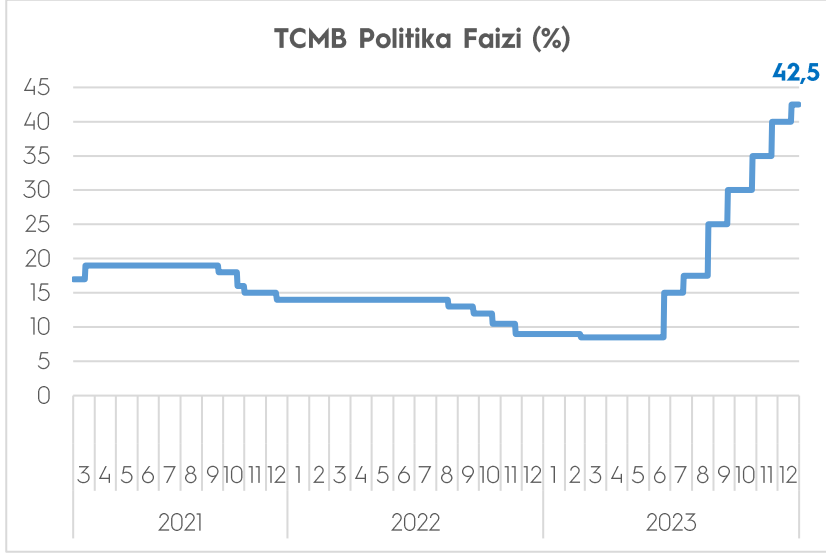
Ocak-Ekim döneminde hizmet gelirleri 85,27 milyar dolar, hizmet giderleri ise 39,35 milyar dolar oldu. Yıllıklandırılmış bazda hizmet gelirleri ise 99,25 milyara ulaştı.

Hizmet gelirlerinin alt kalemlerinde ise seyahat gelirleri %3,9 artışla 5,34 milyar dolar, taşımacılık gelirleri %0,7 düşüşle 3,20 milyar dolar oldu.



(Kaynak: TCMB)

TCMB PARA POLİTİKASI KURULU TOPLANTISI



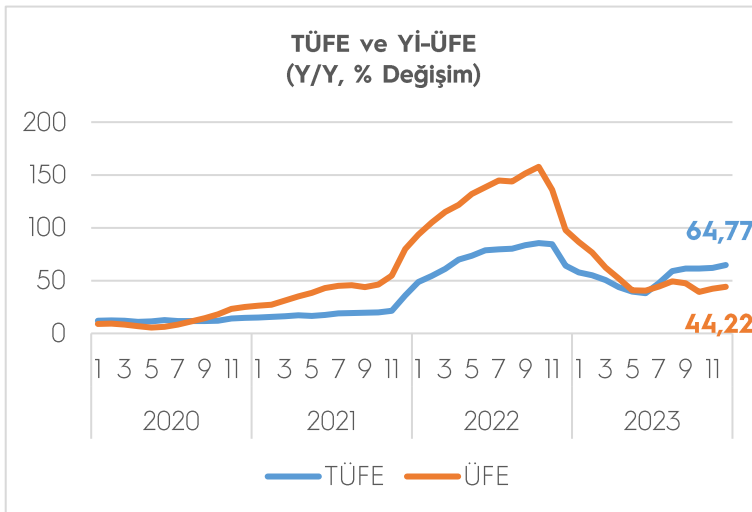
TCMB 21 Aralık tarihli Para Politikası Kurulu (PPK), politika faizi olan bir hafta vadeli repo ihale faiz oranını yüzde 40,0'dan yüzde 42,5'e yükseltti.

Kurul, dezenflasyonun tesisi için gerekli parasal sıkılık düzeyine önemli ölçüde yaklaşıldığını değerlendirerek parasal sıkılaştırma hızını yavaşlattı. Kurul, parasal sıkılaştırma adımlarını en kısa zamanda ta-

mamlanması öngörürdü. Fiyat istikrarının kalıcı tesisi için gerekli parasal sıkılığın ise gerektiği müddetçe sürdürüleceği değerlendirildi.

Yapılan açıklamada mevcut mikro- ve makroihtiyati çerçeveyi, piyasa mekanizmasının işlevselliğini artıracak ve makro finansal istikrarı güçlendirecek şekilde sadeleştirildiği ifade edildi. Kredi faizlerinin hedeflenen finansal sıkılık düzeyiyle uyumlu olduğu değerlendirilirken, Türk lirası mevduat payının artırılmasına yönelik düzenlemelerin, parasal sıkılaştırma eşliğinde aktarım mekanizmasını güçlendirmeye ve bankacılık sisteminin fonlama kompozisyonunu iyileştirmeye devam edeceği öngörürdü. Kurul, faiz kararlarının yanı sıra, parasal sıkılaştırma sürecini destekleme amacıyla, kullandığı sterilizasyon araçlarının çeşitliliğini artırarak miktar-sal sıkılaştırmaya devam edileceği de metinde ifade edildi. (Kaynak: TCMB)

ENFLASYON



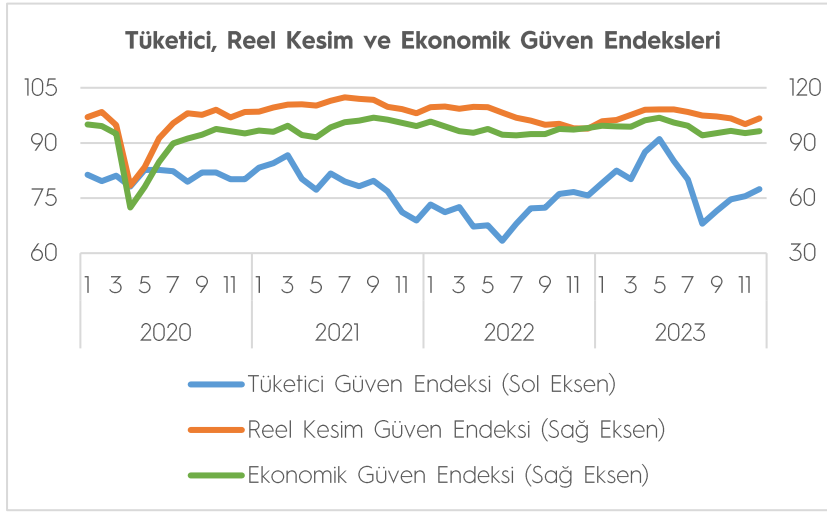
TÜFE Aralık ayında bir önceki aya göre %2,93, bir önceki yılın aynı ayına göre %64,77 olarak gerçekleşti. Çekirdek enflasyon ise geçtiğimiz aya göre %2,31, geçen yılın aynı ayına göre %70,64 olarak gerçekleşti.

Yİ-ÜFE geçtiğimiz aya göre %1,14, bir önceki yılın aynı ayına göre %44,22 artış gösterdi.

Ana sanayi gruplarının yıllık değişimleri; ara malında %47,72 artış, dayanıklı tüketim malında %60,07 artış, dayanıksız tüketim malında %64,37 artış, enerjide %1,69 azalış ve sermaye malında %65,07 artış olarak gerçekleşti.

(Kaynak: TÜİK)

GÜVEN ENDEKSLERİ



2024 yılı Aralık ayında mevsimsellikten arındırılmış Reel Kesim Güven Endeksi (RKGE-MA), bir önceki aya göre 0,5 puan azalarak 103,4 seviyesinde gerçekleşti. Endeksi oluşturan anket sorularına ait yayılma endeksleri incelendiğinde, genel gidişat, sabit sermaye yatırım harcaması, mevcut toplam sipariş miktarı, mevcut mamul mal stoku ve gelecek üç aydaki ih-

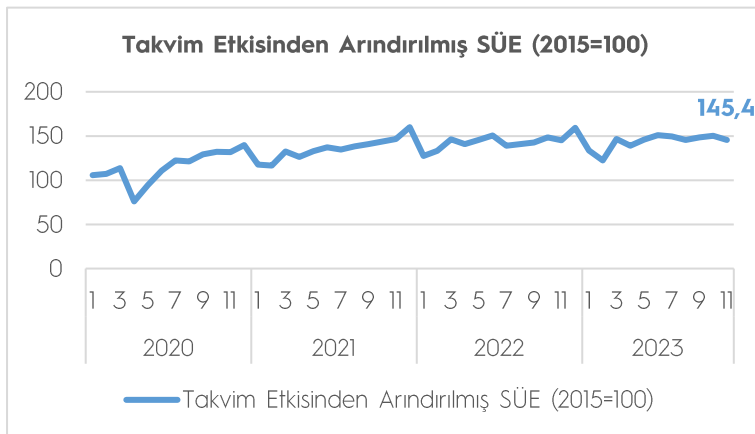
racat sipariş miktarına ilişkin değerlendirmeler endeksi artış yönünde etkilerken, son üç aydaki toplam sipariş miktarı, gelecek üç aydaki toplam istihdam ve gelecek üç aydaki üretim hacmine ilişkin değerlendirmeler endeksi azalış yönünde etkiledi.

Ekonomik güven endeksi Kasım ayında 95,3 iken, Aralık ayında %1,1 oranında artarak 96,4 değerini aldı. Ekonomik güven endeksine perakende, hizmet, reel kesim ve tüketici güven endeksleri pozitif etki ederken, inşaat güven endeksi negatif etki etti.

Tüketici eğilim anketi sonuçlarından hesaplanan mevsim etkilerinden arındırılmış tüketici güven endeksi, Kasım ayında 75,5 iken Aralık ayında %2,6 oranında artarak 77,4 oldu. Mevcut dönemde hanenin maddi durumu endeksi %3,4 artarak 63,4 oldu. Gelecek 12 aylık döneme ilişkin genel ekonomik durum beklentisi endeksi ise %0,6 artarak 75,8 oldu.

(Kaynak: TÜİK, TCMB)

SANAYİ ÜRETİMİ



Sanayi Üretim Endeksi, Kasım ayında takvim etkisinden arındırılmış seride bir önceki yılın aynı ayına göre yüzde 0,2 artış göstererek 145,4 oldu. 2024 yılı Kasım ayında madencilik ve taş ocaklığı sektörü endeksi bir önceki yılın aynı ayına göre %3,5, imalat sanayi sektörü endeksi %0,1 ve elektrik, gaz, buhar ve iklimlendirme üretimi ve dağıtım sektörü endeksi %4,5 arttı.

Kasım ayında imalat sanayi genelinde kapasite kullanım oranı (KKO), bir önceki aya göre 0,2 puan artarak yüzde 77,3 seviyesinde gerçekleşti. Mevsimsel etkilerden arındırılmamış Kapasite Kullanım Oranı (KKO), bir önceki aya göre 0,5 puan azalarak yüzde 77,5 seviyesinde gerçekleşti.

(Kaynak: TÜİK, TCMB)

İŐGÜCÜ İSTATİSTİKLERİ

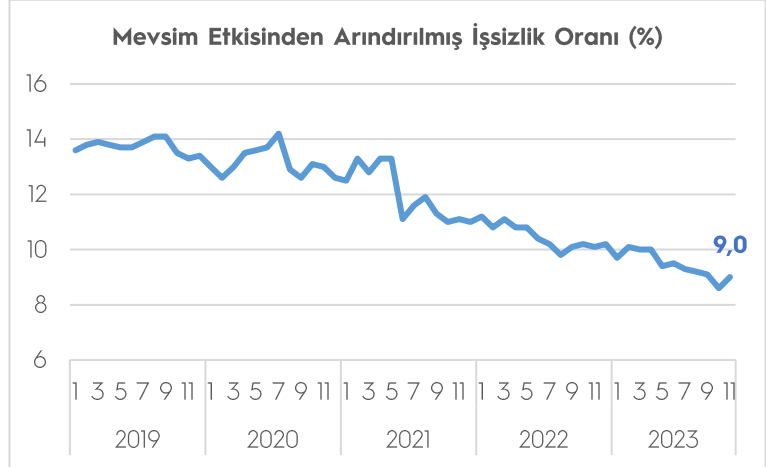
İŐsiz sayısı, 2024 yılı Kasım ayında bir önceki aya göre 115 bin kiŐi artarak 3 milyon 116 bin kiŐi oldu. İŐsizlik oranı ise 0,4 puan artarak %9,0 seviyesinde gerçekteŐi. İŐsizlik oranı erkeklerde %7,5 iken kadınlarda %11,8 olarak tahmin edildi.

İstihdam edilenlerin sayısı 2024 yılı Kasım ayında bir önceki aya göre 236 bin kiŐi azalarak 31 milyon 611 bin kiŐi, istihdam oranı ise 0,4 puan azalarak %48,2 oldu. Bu oran erkeklerde %65,4 iken kadınlarda %31,3 olarak gerçekteŐi.

15-24 yaŐ grubunu kapsayan genç nüfusta iŐsizlik oranı bir önceki aya göre 0,3 puan artarak %16,5 oldu. Bu yaŐ grubunda iŐsizlik oranı; erkeklerde %14,2, kadınlarda ise %20,7 olarak tahmin edildi.

Zamana baŐlı eksik istihdam, potansiyel iŐgücü ve iŐsizlerden oluŐan atıl iŐgücü oranı 2024 yılı Kasım ayında bir önceki aya göre 1,3 puan artarak %22,7 oldu. Zamana baŐlı eksik istihdam ve iŐsizlerin bütünlüŐik oranı %14,9 iken iŐsiz ve potansiyel iŐgücünün bütünlüŐik oranı %17,3 olarak tahmin edildi.

(Kaynak: TÜİK)



TİM ÜLKE BİLGİ NOTLARI



Tunus Ülke Bilgi Notu
Senegal Ülke Bilgi Notu
Moritanya Ülke Bilgi Notu
Katar Ülke Bilgi Notu
Mozambik Ülke Bilgi Notu
Cezayir Ülke Bilgi Notu
Fildiő Sahili Ülke Bilgi Notu

tim.org.tr/tr/raporlar-yayinlar

VERİ TAKVİMİ

Veri	Tarih
İőgücü İstatistikleri	10.01.2024
Sanayi Üretim Endeksi	10.01.2024
Ödemeler Dengesi	12.01.2024
Tüketici Güven Endeksi	23.01.2024
TCMB Para Politikası Kurulu Toplantısı	25.01.2024
Reel Kesim Güven Endeksi	25.01.2024
İktisadi Yönelim İstatistikleri	25.01.2024
Kapasite Kullanım Oranı	25.01.2024
Ekonomik Güven Endeksi	30.01.2024
Dıő Ticaret Verileri	02.02.2024
Tüketici Fiyat Endeksi	03.02.2024
Yurt İçi Üretici Fiyat Endeksi	03.02.2024
Küresel Ticaret	07.02.2024