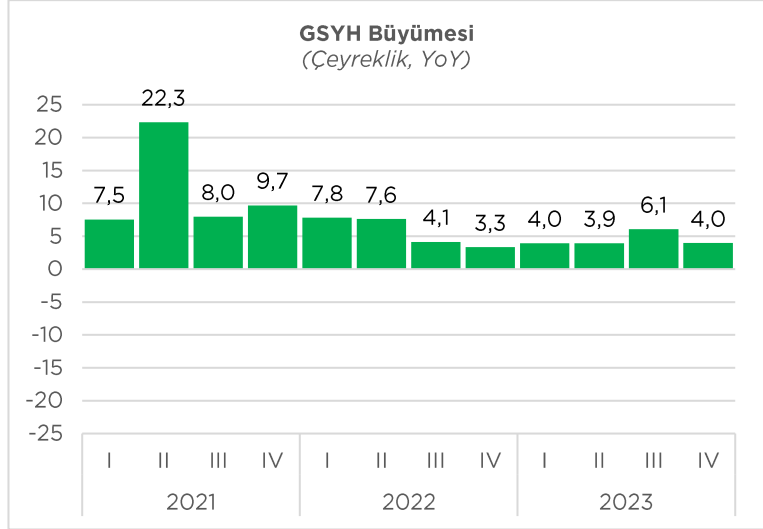


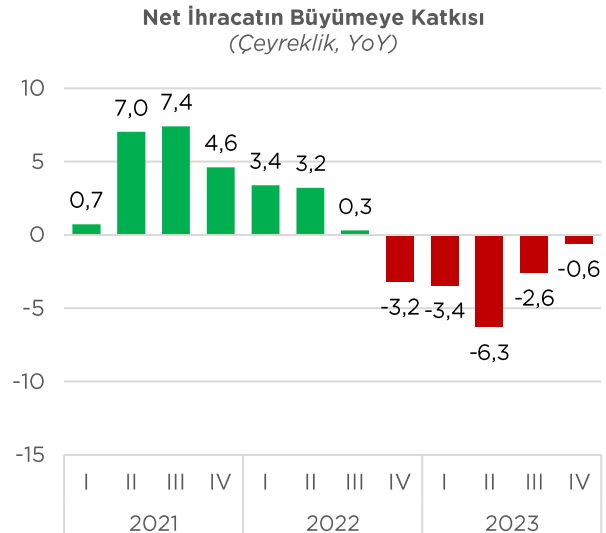
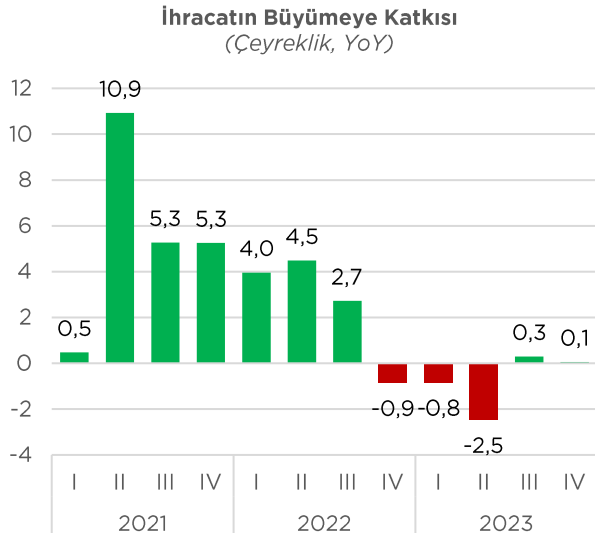
#### IV. ÇEYREK GSYH BÜYÜMESİ

TÜİK tarafından yayımlanan verilere göre Türkiye ekonomisi 2023 yılının dördüncü çeyreğinde yüzde 4,0 büyüdü. Böylece Türkiye ekonomisi 13 çeyrek üst üste büyüme kaydetti. Yıllık toplam büyüme yüzde 4,0 olarak gerçekleşirken büyümeye en büyük katkı 8,8 puan ile hanehalkı tüketiminden geldi. İhracatın büyümeye katkısı -0,7 puan olurken, net ihracatın büyümeye katkısı -3,1 puan oldu. Bu gelişmede, GSYH tanımlı mal ve hizmet ihracatında yaşanan düşüş ve yine GSYH tanımlı mal ve hizmet ithalatındaki artış etkili oldu.



GSYH'yi oluşturan faaliyetler incelendiğinde; 2023 yılında bir önceki yıla göre zincirlenmiş hacim endeksi olarak; finans ve sigorta faaliyetleri toplam katma değeri %9,0, inşaat %7,8, hizmetler %6,4, diğer hizmet faaliyetleri %4,6, kamu yönetimi, eğitim, insan sağlığı ve sosyal hizmet faaliyetleri %3,8, gayrimenkul faaliyetleri %2,7, bilgi ve iletişim faaliyetleri %1,3, mesleki, idari ve destek hizmet faaliyetleri %1,2 ve sanayi %0,8 arttı. Tarım sektörü ise %0,2 azaldı.

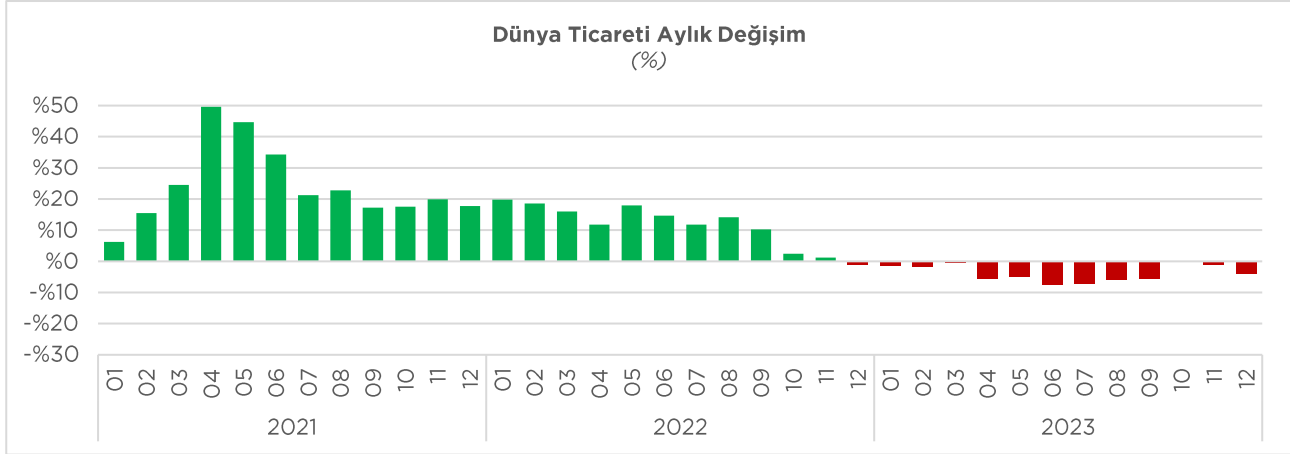
Üretim yöntemine göre cari fiyatlarla GSYH, 2023 yılında ABD doları bazında 1 trilyon 118 milyar 593 milyon olarak gerçekleşti. Kişi başına GSYH 2023 yılında cari fiyatlarla 307 bin 952 TL, ABD doları cinsinden 13 bin 110 olarak hesaplandı.



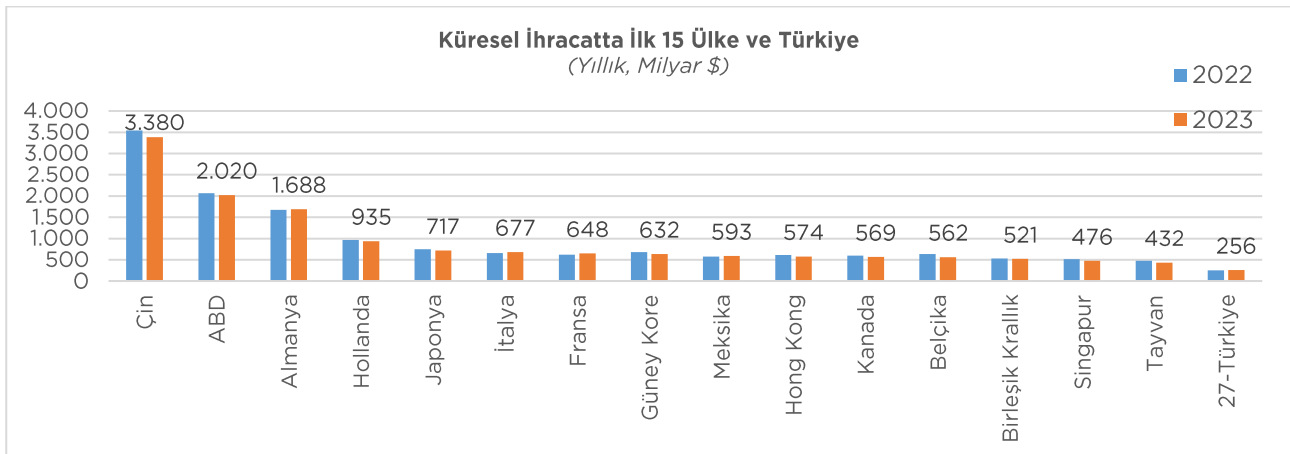
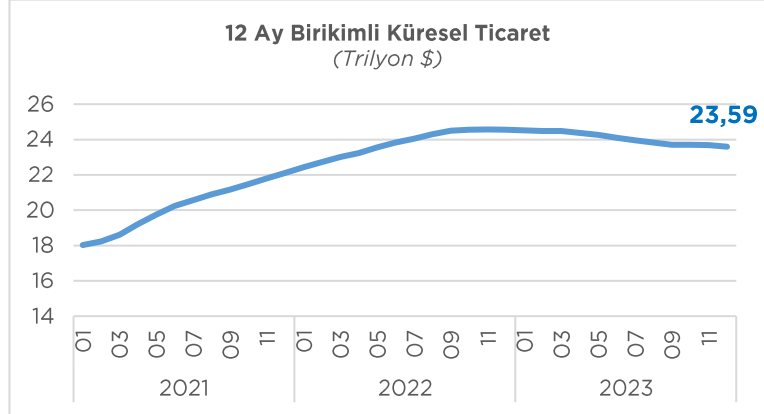
(Kaynak: TÜİK)

## KÜRESEL TİCARET

Dünya Ticaret Örgütü (WTO), küresel ticaretin yaklaşık yüzde 90'ını gerçekleştiren 70 ülkeye ilişkin aylık dış ticaret verilerini açıkladı. Verilerden hareketle hesaplanan tahmini küresel ihracat hacmi, 2023 yılı Aralık ayında önceki yılın aynı ayına göre yüzde 4,1 düşüşle 1,94 trilyon dolar olarak gerçekleşti. Yıllıklandırılmış küresel ticaret ise yüzde 3,9 düşüşle 23,59 trilyon dolar oldu. Böylelikle küresel ticaretteki düşüş serisi on üçüncü ayına girdi.

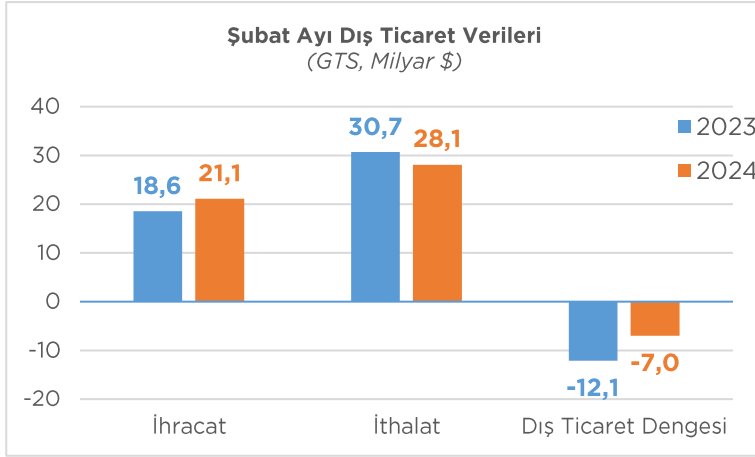


2023 yılında, verisi açıklanan ülkelerin 24'ünün ihracatı artarken 46'sının ihracatı azaldı. 2023 yılında en fazla ihracat gerçekleştiren ülkelerden Çin'in ihracatı 2022 yılına göre yüzde 4,6, ABD'nin ihracatı yüzde 2,2, Hollanda'nın ihracatı yüzde 3,1 düşerken, Almanya'nın ihracatı yüzde 0,8, İtalya'nın ihracatı yüzde 2,8, Fransa'nın ihracatı yüzde 4,5 arttı. 2023 yılında Türkiye'nin ihracatı yüzde 0,6 artışla 255,8 milyar dolar olarak gerçekleşti.



(Kaynak: WTO)

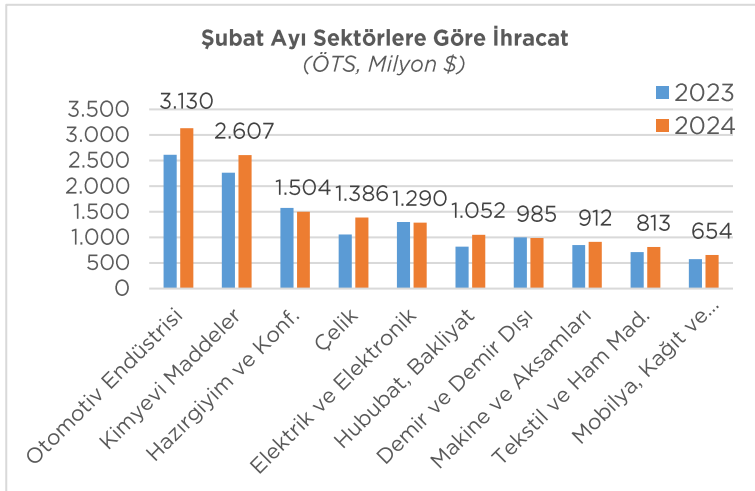
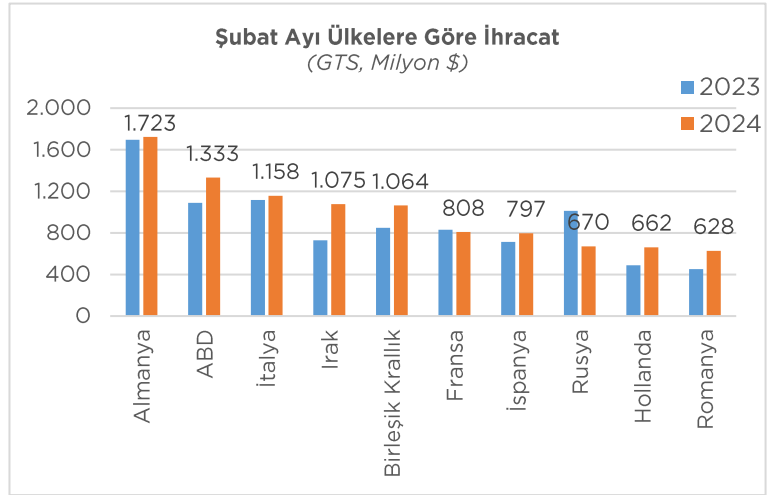
## MAL TİCARETİ VERİLERİ



2024 yılı Şubat ayında ihracat önceki yılın aynı ayına göre yüzde 13,6 artışla 21,1 milyar dolar, ithalat ise yüzde 8,5 düşüşle 28,1 milyar dolar olarak gerçekleşti. Dış ticaret hacmi önceki yıla göre yüzde 0,2 gerileyerek 49,2 milyar dolar oldu. Dış ticaret açığı yüzde 42,3 düşüşle 7,0 milyar dolar olarak gerçekleşti. İhracatın ithalatı karşılama oranı yüzde 75,1 oldu.

Şubat ayında 214 ülke ve bölgeye ihracat gerçekleştirildi, 146 ülke ve bölgeye ihracat arttı. En fazla ihracat gerçekleştirilen ülke 1,72 milyar dolar ile Almanya olurken, Almanya'yı 1,33 milyar dolarla ABD ve 1,16 milyar dolarla İtalya izledi. İlk 10 ülkenin ihracattaki payı yüzde 47,0 olarak gerçekleşti.

Ülke grubu bazında ise, Avrupa Birliği'ne (AB-27) ihracat yüzde 9,2 artışla 8,77 milyar dolar olurken, AB-27'nin toplam ihracattaki payı yüzde 41,6 oldu. Avrupa kıtasının tamamına 11,87 milyar dolar ihracat gerçekleştirildi. Orta Doğu ülkelerine ihracat yüzde 23,7 artışla 3,71 milyar dolar, Afrika Kıtasına ihracat yüzde 23,5 artışla 1,79 milyar dolar, Kuzey Amerika'ya ihracat ise yüzde 24,9 artışla 1,48 milyar dolar oldu.

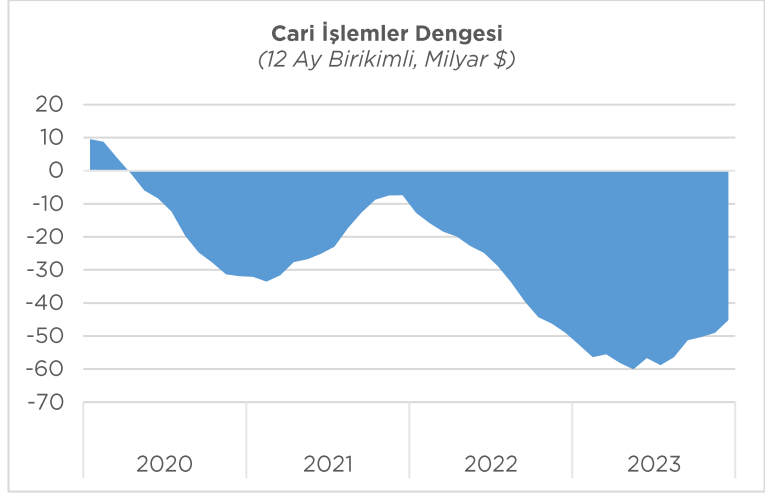


Şubat ayında en fazla ihracatı Otomotiv Endüstrisi sektörü gerçekleştirdi. Sektörün ihracatı, bir önceki yıla göre yüzde 19,9 artışla 3,13 milyar dolar oldu. Kimyevi Maddeler ve Mamulleri sektörü yüzde 15,2 artış ve 2,61 milyar dolar ihracatla ikinci, Hazırgiyim ve Konfeksiyon sektörü ise yüzde 4,6 düşüş ve 1,50 milyar dolar ihracatla üçüncü en fazla ihracat gerçekleştirilen sektör oldu.

(Kaynak: Ticaret Bakanlığı, TİM)

## ÖDEMELER DENGESİ ve HİZMET TİCARETİ VERİLERİ

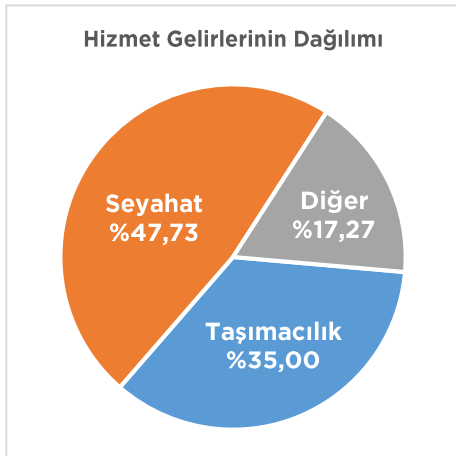
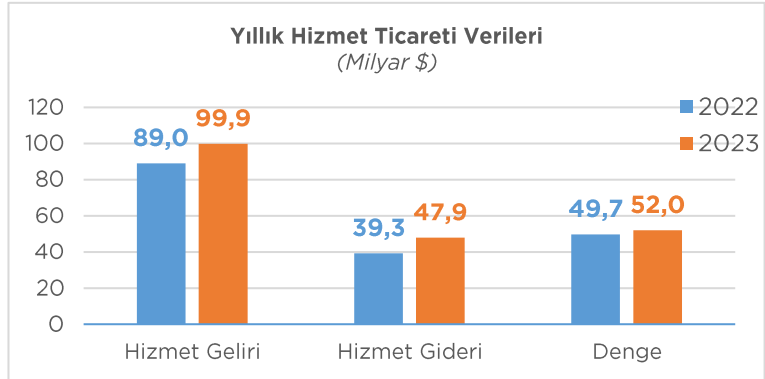
Aralık ayında cari işlemler hesabı 2,09 milyar dolar açık kaydetti. Bunun sonucunda on iki aylık cari işlemler açığı 45,15 milyar dolar oldu. Ödemeler dengesi tanımlı dış ticaret açığı 4,59 milyar dolar olarak gerçekleşti. Portföy yatırımları 1,69 milyar dolar tutarında net giriş kaydetti. Alt kalemler itibarıyla incelendiğinde, yurt dışı yerleşiklerin hisse senedi piyasasında 1,19 milyar dolar ve devlet iç borçlanma senetleri piyasasında 1,15 milyar dolar net alış yaptığı görüldü.



Yurt dışından sağlanan kredilerle ilgili olarak, diğer sektörler ve Genel Hükümet sırasıyla 686 milyon dolar ve 369 milyon dolar net kullanım gerçekleştirmişken, bankalar 401 milyon dolar net geri ödeme gerçekleştirdi.

Resmi rezervlerde bu ay 1,98 milyar dolar net artış oldu.

2023 yılında Türkiye, hizmet ticaretinde 99,88 milyar dolar gelir ve 47,86 milyar dolar gider ile 52,03 milyar dolar fazla verdi. Hizmet gelirleri 2023 yılında bir önceki yıla göre yüzde 12,3 arttı. Hizmet giderlerindeki artış yüzde 21,8 oldu. Aralık ayında ise hizmet gelirleri yüzde 6,9 artışla 7,69 milyar dolar oldu.



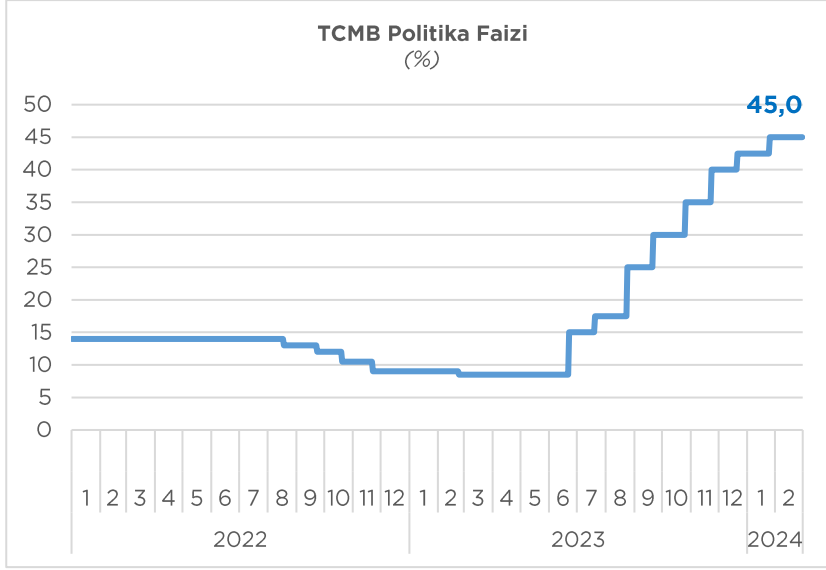
(Kaynak: TCMB)

2023 yılı hizmet gelirlerinin alt kalemlerinde ise seyahat gelirleri yüzde 15,2 artışla 47,68 milyar dolar, taşımacılık gelirleri yüzde 1,1 düşüşle 34,96 milyar dolar oldu. Yolcu taşımacılığı gelirler yüzde 24 artarken navlun gelirleri yüzde 25,1 geriledi.

En yüksek oransal artış yüzde 215,6 ile sigorta ve emeklilik hizmetleri grubunda gerçekleşti.

Seyahat gelirlerinin payı yüzde 47,73, taşımacılık gelirlerinin payı yüzde 35,00, diğer hizmetlerin payı ise yüzde 17,27 olarak gerçekleşti.

## TCMB PARA POLİTİKASI KURULU TOPLANTISI



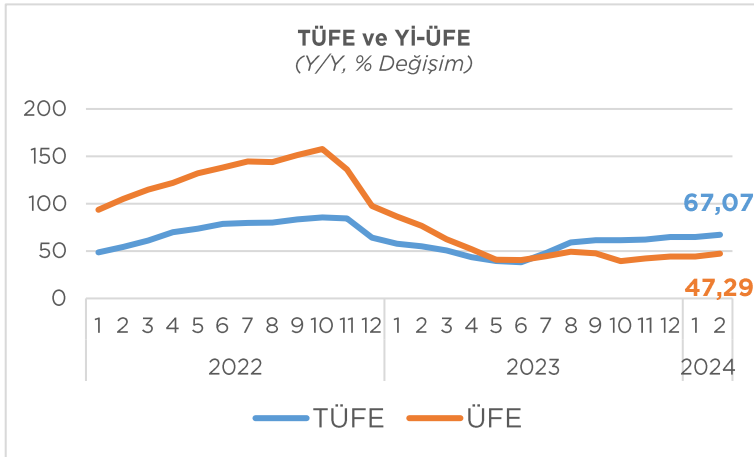
TCMB 22 Şubat tarihli Para Politikası Kurulu (PPK) toplantısında, politika faizi olan bir hafta vadeli repo ihale faiz oranını yüzde 45 düzeyinde sabit tuttu.

Kurul, yakın döneme ilişkin göstergelerin, yurt içi talepteki dengelenmenin sürdürdüğüne işaret ettiğini, dengelenme sürecinin, tüketim malı ve altın ithalatında güçlü, diğer tüketim harcamalarına ilişkin göstergelerde ise öngörülene kıyasla yavaş seyrettiğini, hizmet fiyatlarındaki katılık, jeopolitik riskler ve gıda fiyatlarının enflasyon baskılarını canlı tuttuğunu bildirdi.

Yapılan açıklamada, makroihtiyati politikaların piyasa mekanizmasının işlevselliğini ve makro finansal istikrarı koruyacak nitelikte uygulanmasının sürdürüleceği, kredi büyümesi ve mevduat faizinde öngörülenin dışında gelişmeler olması durumunda parasal aktarım mekanizmasının destekleneceği, parasal sıkılığı desteklemek amacıyla likidite gelişmelerinin yakından takip edilerek, sterilizasyon araçlarının etkin şekilde kullanılacağı ifade edildi.

(Kaynak: TCMB)

## ENFLASYON



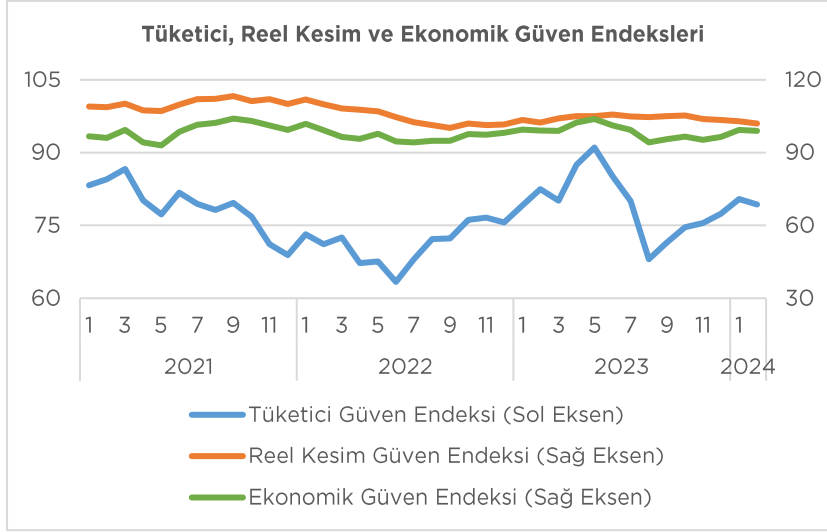
TÜFE Şubat ayında bir önceki aya göre %4,53, bir önceki yılın Aralık ayına göre %11,54, bir önceki yılın aynı ayına göre %67,07 ve on iki aylık ortalamalara göre %55,91 olarak gerçekleşti.

Çekirdek enflasyondaki artış ise geçtiğimiz aya göre %3,57, geçen yılın aynı ayına göre ise %72,89 olarak gerçekleşti.

Yİ-ÜFE ise bir önceki aya göre %3,74 artış, bir önceki yılın Aralık ayına göre %8,03 artış, bir önceki yılın aynı ayına göre %47,29 artış ve on iki aylık ortalamalara göre %45,71 artış gösterdi. Ana sanayi gruplarının yıllık değişimleri; ara mallarında %51,47 artış, dayanıklı tüketim mallarında %61,51 artış, dayanıksız tüketim mallarında %64,34 artış, enerjide %0,45 artış ve sermaye mallarında %64,70 artış olarak gerçekleşti.

(Kaynak: TÜİK)

## GÜVEN ENDEKSLERİ



2024 yılı Şubat ayında mevsimsellikten arındırılmış Reel Kesim Güven Endeksi (RKGE-MA), bir önceki aya göre 0,9 puan azalarak 102,0 seviyesinde gerçekleşti. Mevcut toplam sipariş miktarı ve son üç aydaki toplam sipariş miktarına ilişkin değerlendirmeler endeksi artış yönünde etkilerken, gelecek üç aydaki üretim hacmi, sabit sermaye yatırım

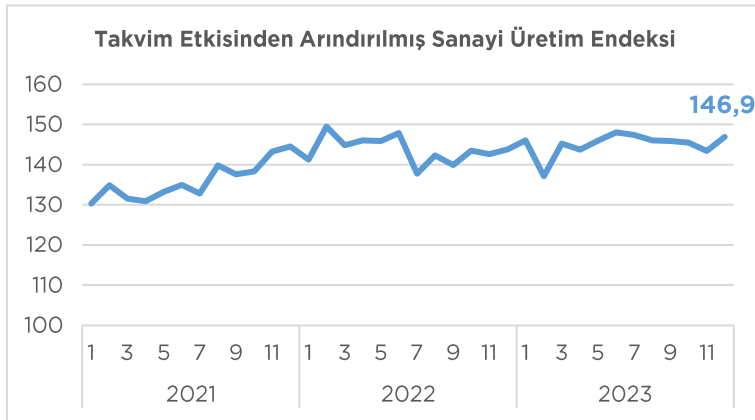
harcaması, mevcut mamul mal stoku, gelecek üç aydaki toplam istihdam, genel gidışat ve gelecek üç aydaki ihracat sipariş miktarına ilişkin değerlendirmeler endeksi azalış yönünde etkiledi.

Ekonomik güven endeksi Ocak ayında 99,4 iken, Şubat ayında %0,4 oranında azalarak 99,0 değerini aldı. Ekonomik güven endeksine hizmet ve inşaat sektörü güven endeksleri pozitif etki ederken, tüketici, reel kesim ve perakende güven endeksi negatif etki etti.

Tüketici eğilim anketi sonuçlarından hesaplanan mevsim etkilerinden arındırılmış tüketici güven endeksi, Ocak ayında 80,4 iken Şubat ayında %1,3 oranında azalarak 79,3 oldu. Mevcut dönemde hanenin maddi durumu endeksi %0,1 azalarak 67,1 oldu. Gelecek 12 aylık döneme ilişkin genel ekonomik durum beklentisi endeksi ise %3,4 düşüşle 74,6 oldu.

(Kaynak: TÜİK, TCMB)

## SANAYİ ÜRETİMİ ve KAPASİTE KULLANIM ORANI



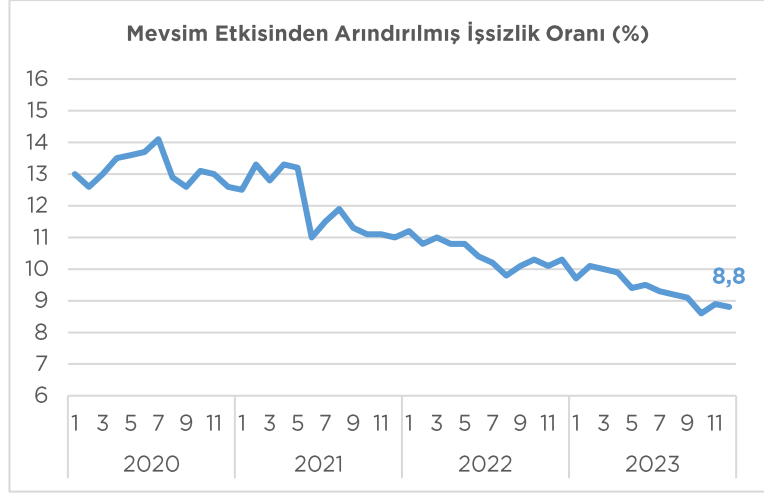
Sanayi Üretim Endeksi, Aralık ayında takvim etkisinden arındırılmış seride bir önceki yılın aynı ayına göre yüzde 2,4 artış göstererek 146,9 oldu. 2023 yılı Aralık ayında madencilik ve taş ocakçılığı sektörü endeksi bir önceki yılın aynı ayına göre %1,2 azalırken, imalat sanayi sektörü endeksi %2,1 ve elektrik, gaz, buhar ve iklimlendirme üretimi

ve dağıtım sektörü endeksi %4,5 arttı. Aralık ayında imalat sanayi genelinde kapasite kullanım oranı (KKO), bir önceki aya göre 0,2 puan artarak yüzde 76,4 seviyesinde gerçekleşti. Mevsimsel etkilerden arındırılmış Kapasite Kullanım Oranı (KKO-MA) ise, bir önceki aya göre 0,6 puan artarak yüzde 77,0 oldu.

(Kaynak: TÜİK, TCMB)

## İŐGÜCÜ İSTATİSTİKLERİ

Mevsim etkisinden arındırılmış işsizlik oranı %8,8 seviyesinde gerçekleşti. İşsiz sayısı, 2023 yılı Aralık ayında bir önceki aya göre 12 bin kişi azalarak 3 milyon 98 bin kişi oldu. İşsizlik oranı ise 0,1 puan azalarak %8,8 seviyesinde gerçekleşti. İşsizlik oranı erkeklerde %7,1 iken kadınlarda %12,0 olarak tahmin edildi. İstihdam edilenlerin sayısı 2023 yılı Aralık ayında bir önceki aya göre 399 bin kişi artarak 32 milyon 56 bin kişi, istihdam oranı ise 0,6 puan artarak %48,8 oldu. Bu oran erkeklerde %66,1 iken kadınlarda %31,9 olarak gerçekleşti.



15-24 yaş grubunu kapsayan genç nüfusta işsizlik oranı bir önceki aya göre 0,8 puan azalarak %15,5 oldu. Bu yaş grubunda işsizlik oranı; erkeklerde %11,5, kadınlarda ise %22,8 olarak tahmin edildi.

Zamana bağlı eksik istihdam, potansiyel işgücü ve işsizlerden oluşan atıl işgücü oranı 2023 yılı Aralık ayında bir önceki aya göre 2,1 puan artarak %24,7 oldu. Zamana bağlı eksik istihdam ve işsizlerin bütünleşik oranı %16,4 iken işsiz ve potansiyel işgücünün bütünleşik oranı %17,9 olarak tahmin edildi.

(Kaynak: TÜİK)

## TİM ÜLKE BİLGİ NOTLARI



Hindistan Ülke Bilgi Notu  
İsveç Ülke Bilgi Notu  
Suudi Arabistan Ülke Bilgi Notu

[tim.org.tr/tr/raporlar-yayinlar](http://tim.org.tr/tr/raporlar-yayinlar)

## VERİ TAKVİMİ

Veri	Tarih
İşgücü İstatistikleri	11.03.2024
Sanayi Üretim Endeksi	12.03.2024
Ödemeler Dengesi	12.03.2024
Tüketici Güven Endeksi	20.03.2024
TCMB Para Politikası Kurulu Toplantısı	21.03.2024
Reel Kesim Güven Endeksi	22.03.2024
İktisadi Yönelim İstatistikleri	22.03.2024
Kapasite Kullanım Oranı	22.03.2024
Ekonomik Güven Endeksi	28.03.2024
Dış Ticaret Verileri	02.04.2024
Tüketici Fiyat Endeksi	03.04.2024
Yurt İçi Üretici Fiyat Endeksi	03.04.2024
Küresel Ticaret	05.04.2024