

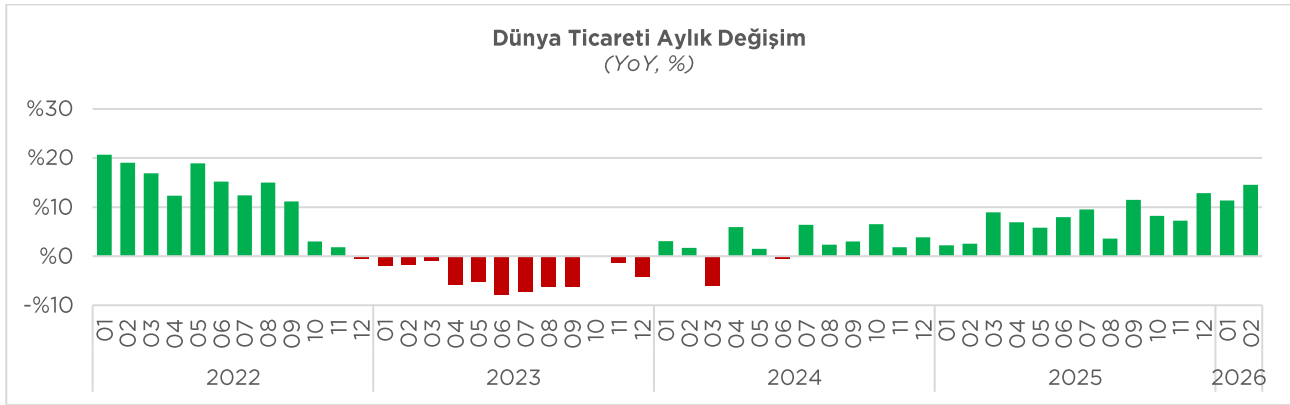


Ekonomi ve Dış Ticaret Bülteni

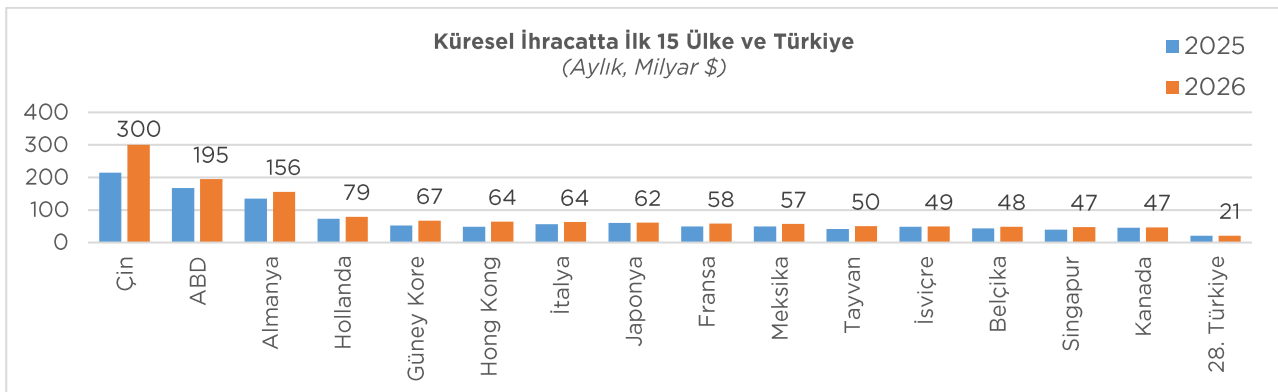
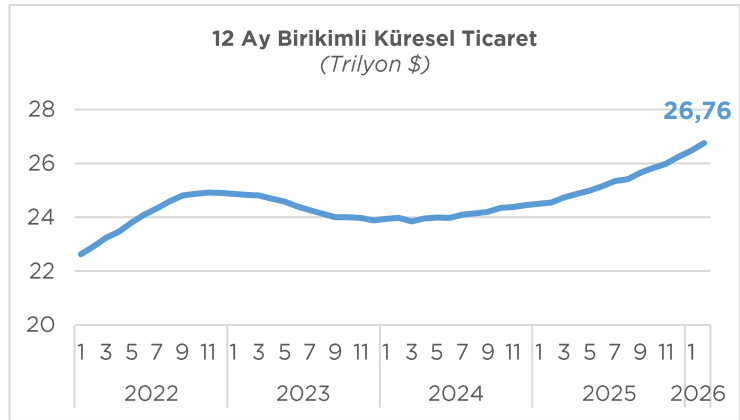
Mayıs 2026

KÜRESEL TİCARET

Dünya Ticaret Örgütü (WTO), küresel ticaretin yaklaşık yüzde 89,9'unu gerçekleştiren 67 ülkeye ilişkin aylık dış ticaret verilerini açıkladı. Verilerden hareketle hesaplanan tahmini küresel ihracat hacmi, 2026 yılı şubat ayında önceki yılın aynı ayına göre yüzde 14,5 artış ile 2,20 trilyon dolar seviyesinde gerçekleşti. Yıllıklandırılmış küresel ticaret ise yüzde 9,0 artışla 26,76 trilyon dolar oldu.

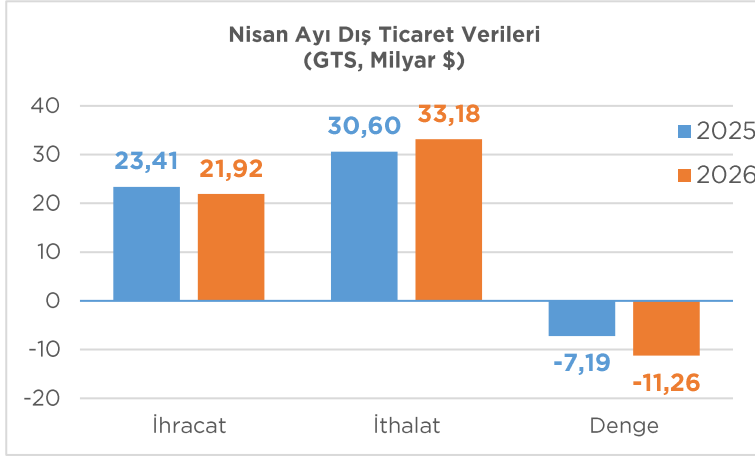


Şubat ayında, verisi açıklanan ülkelerin 54'ünün ihracatı, geçen yılın aynı ayına göre artarken 12'sinin ihracatı azaldı, bir ülkenin ihracatı sabit kaldı. Şubat ayında en fazla ihracat gerçekleştiren ülkelerden Çin'in ihracatı bir önceki yılın aynı dönemine göre yüzde 39,6, ABD'nin ihracatı yüzde 16,4, Almanya'nın ihracatı yüzde 15,4 artarken, Birleşik Krallık ihracatı yüzde 14,9, Hindistan ihracatı yüzde 0,8 düştü. Aynı dönemde Türkiye'nin ihracatı yüzde 1,5 artışla 21,0 milyar dolar olarak gerçekleşmişti.



(Kaynak: WTO)

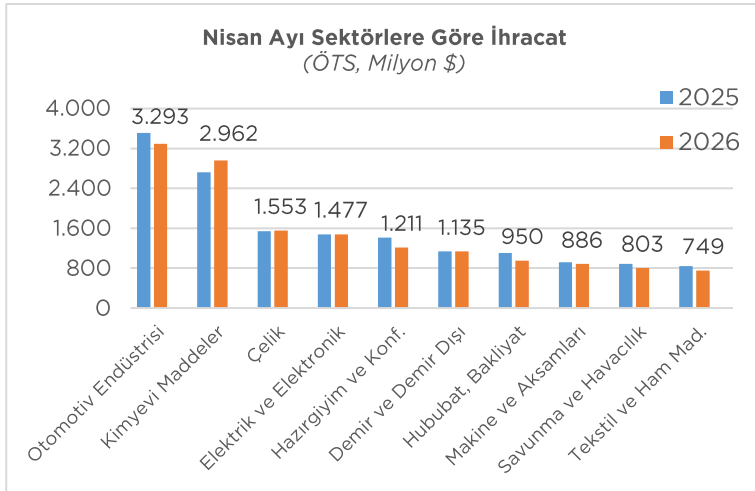
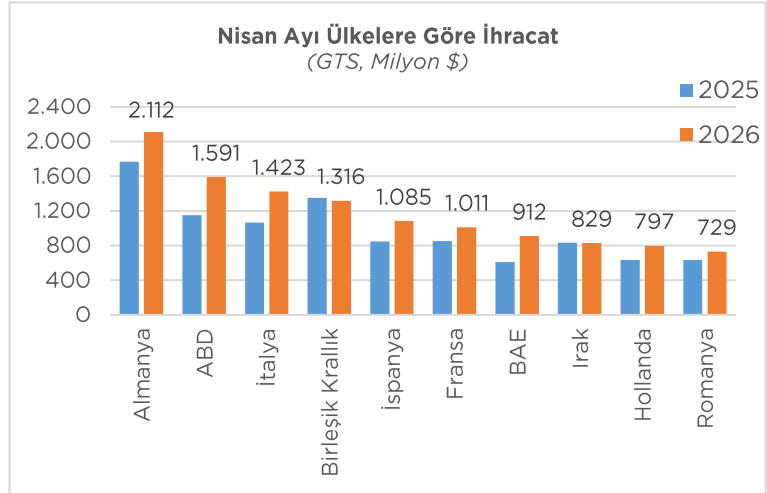
MAL TİCARETİ VERİLERİ



2026 yılı nisan ayında ihracat önceki yılın aynı ayına göre yüzde 22,3 artışla 21,92 milyar dolar, ithalat ise yüzde 3,1 artışla 33,91 milyar dolar olarak gerçekleşti. Dış ticaret hacmi önceki yıla göre yüzde 10,5 artışla 59,31 milyar dolar oldu. Dış ticaret açığı yüzde 29,8 azalarak 8,51 milyar dolar olarak gerçekleşti. İhracatın ithalatı karşılama oranı yüzde 74,9 oldu.

Nisan ayında 217 ülke ve bölgeye ihracat gerçekleştirildi, 165 ülke ve bölgeye ihracat arttı. En fazla ihracat gerçekleştirilen ülke 2,11 milyar dolar ile Almanya olurken, Almanya'yı 1,59 milyar dolarla ABD ve 1,42 milyar dolarla İtalya izledi. İlk 10 ülkenin ihracattaki payı yüzde 46,5 olarak gerçekleşti.

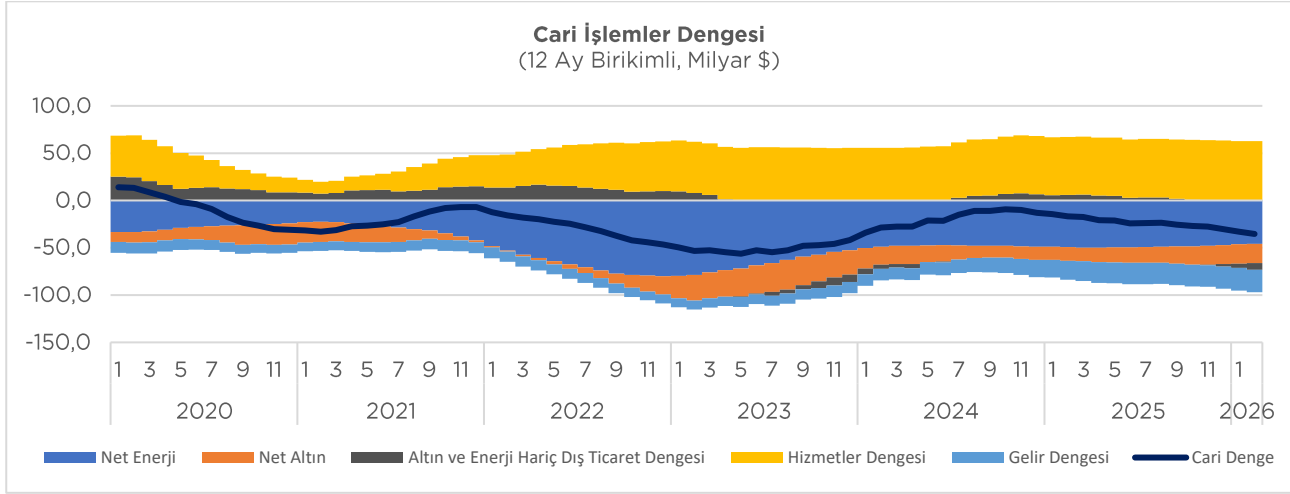
Ülke grubu bazında ise, Avrupa Birliği'ne (AB-27) ihracat yüzde 23,5 artışla 11,31 milyar dolar olurken, AB-27'nin toplam ihracattaki payı yüzde 44,5 oldu. Avrupa kıtasının tamamına 14,8 milyar dolar ihracat gerçekleştirildi. Yakın ve Orta Doğu ülkelere ihracat yüzde 20,3 artışla 3,64 milyar dolar, Afrika Kıtasına ihracat yüzde 42,1 artışla 2,44 milyar dolar, Kuzey Amerika'ya ihracat ise yüzde 38,3 artarak 1,74 milyar dolar oldu.



Nisan ayında en fazla ihracatı Otomotiv Endüstrisi sektörü gerçekleştirdi. Sektörün ihracatı, bir önceki yıla göre yüzde 22,7 artışla 3,86 milyar dolar oldu. Kimyevi Maddeler ve Mamulleri sektörü yüzde 19,3 artışla ve 3,11 milyar dolar ihracatla ikinci, Elektrik ve elektronik sektörü ise yüzde 18,5 artış ve 1,77 milyar dolar ihracatla üçüncü en fazla ihracat gerçekleştirilen sektör oldu.

(Kaynak: Ticaret Bakanlığı, TİM)

ÖDEMELER DENGESİ ve HİZMET TİCARETİ VERİLERİ



Şubat ayında cari işlemler hesabı 7,50 milyar dolar açık kaydetti. Altın ve enerji hariç cari işlemler hesabı ise 1,46 milyar dolar açık verdi. Ödemeler dengesi tanımlı dış ticaret açığı 7,48 milyar dolar olarak gerçekleşti.

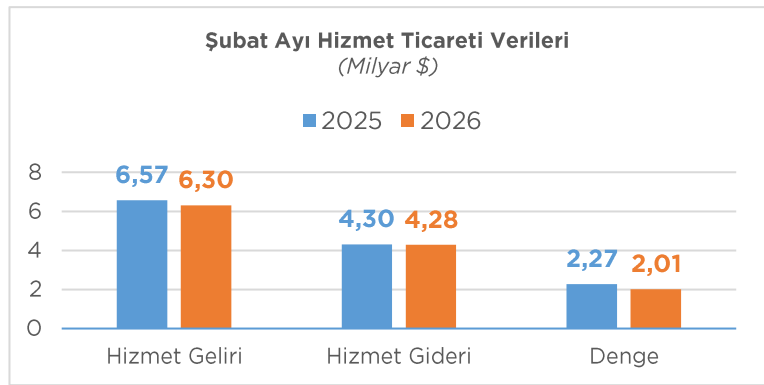
Şubat ayında doğrudan yatırımlar kaynaklı net çıkışlar 138 milyon dolar olarak kaydedildi. Yurt dışı yerleşiklerin Türkiye'ye toplam doğrudan yatırımları 780 milyon dolar artarken, yurt içi yerleşiklerin yurt dışındaki doğrudan yatırımları 918 milyon dolar arttı.

Yurt dışından kredi kullanımlarında bu ay bankalar, Genel Hükümet ve diğer sektörler sırasıyla 17 milyon dolar, 226 milyon dolar ve 1,48 milyar dolar net kullanım gerçekleşti.

Resmi rezervlerde bu ay 10,63 milyar dolar net artış oldu.

Şubat ayında Türkiye, hizmet ticaretinde 6,30 milyar dolar gelir ve 4,28 milyar dolar gider ile 2,01 milyar dolar fazla verdi.

Hizmet gelirleri şubat ayında bir önceki yılın aynı ayına göre yüzde 4,1 azaldı. Yıllıklandırılmış hizmet gelirleri ise 122,27 milyar dolara ulaştı.

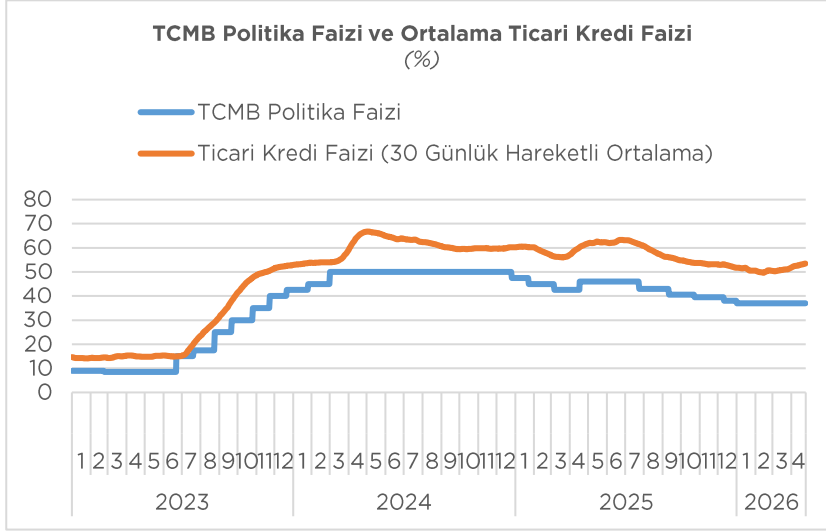


Şubat ayında hizmet gelirlerinin alt kalemlerinde ise seyahat gelirleri yüzde 2,0 azalışla 2,53 milyar dolar, taşımacılık gelirleri yüzde 1,0 azalışla 2,67 milyar dolar oldu. Yolcu taşımacılığı gelirleri yüzde 0,8 artarken, navlun gelirleri ise yüzde 4,9 azaldı.

En yüksek oransal artış yüzde 70,0 ile Fikri Mülkiyet Hakları Kullanım Ücretleri grubunda gerçekleşti.

(Kaynak: TCMB)

TCMB PARA POLİTİKASI KURULU TOPLANTISI



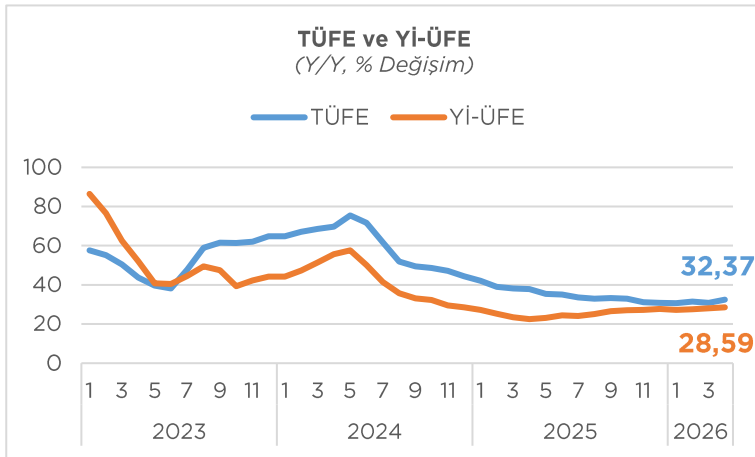
TCMB, 22 Nisan tarihli Para Politikası Kurulu (PPK) toplantısında, politika faizi olan bir hafta vadeli repo ihale faiz oranı olan yüzde 37'yi sabit tuttu. Mart ayında enflasyonun ana eğilimindeki gerilemeye karşın, nisan ayına ilişkin öncü verilerin yukarı yönlü bir harekete işaret ettiği belirtildi. Bu çerçevede, jeopolitik belirsizliklerin enerji fiyatlarında yarattığı

yüksek seyir ve oynaklığın, maliyet kanalı üzerinden enflasyon görünümü üzerindeki riskleri canlı tuttuğu ifade edildi.

Ayrıca, fiyat istikrarı sağlanana kadar sürdürülecek sıkı duruşun; talep, kur ve beklenti kanallarıyla dezenflasyon sürecini güçlendireceği vurgulandı. Enflasyon görünümünde belirgin ve kalıcı bir bozulma ihtimaline karşı para politikasının daha da sıkılaştırılacağı ifade edildi. Metinde; kredi ve mevduat piyasalarındaki beklenmedik gelişmelere karşı parasal aktarım mekanizmasının ilave makro ihtiyati adımlar ve etkin likidite yönetimiyle destekleneceği belirtildi.

(Kaynak: TCMB)

ENFLASYON



TÜFE'deki değişim 2026 yılı nisan ayında bir önceki aya göre yüzde 4,18 artış, bir önceki yılın aralık ayına göre yüzde 14,64 artış, bir önceki yılın aynı ayına göre yüzde 32,37 artış ve on iki aylık ortalamalara göre yüzde 32,43 artış olarak gerçekleşti.

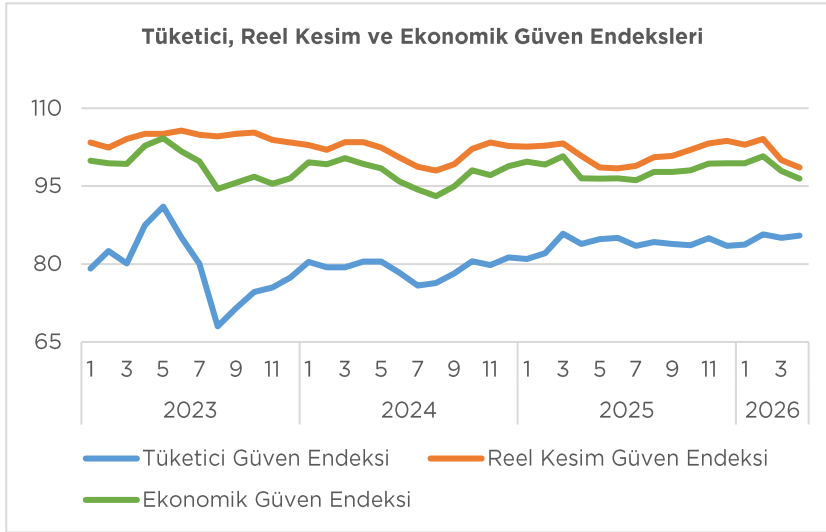
Çekirdek enflasyondaki artış ise geçtiğimiz aya göre yüzde 3,46, geçen yılın aynı ayına göre ise

yüzde 29,83 olarak gerçekleşti.

Yİ-ÜFE ise bir önceki aya göre yüzde 3,17 artış, bir önceki yılın aralık ayına göre yüzde 10,99 artış, bir önceki yılın aynı ayına göre yüzde 28,59 artış ve on iki aylık ortalamalara göre yüzde 26,48 artış gösterdi. Ana sanayi gruplarının yıllık değişimleri; ara mallarında yüzde 26,49 artış, dayanıklı tüketim mallarında yüzde 29,75 artış, dayanıksız tüketim mallarında yüzde 31,57 artış, enerjide yüzde 33,15 artış ve sermaye mallarında yüzde 24,70 artış olarak gerçekleşti.

(Kaynak: TÜİK)

GÜVEN ENDEKSLERİ



2026 yılı nisan ayında mevsimsellikten arındırılmış Reel Kesim Güven Endeksi bir önceki aya göre 1,4 puan azalarak 98,6 seviyesinde gerçekleşti. Sabit sermaye yatırım harcaması ve mevcut toplam sipariş miktarına ilişkin değerlendirmeler endeksi artış yönünde etkilerken, son üç aydaki toplam sipariş miktarı, genel gidişat, gelecek üç aydaki ihracat sipariş

miktarı, gelecek üç aydaki üretim hacmi, mevcut mamul mal stoku ve gelecek üç aydaki toplam istihdama ilişkin değerlendirmeler endeksi azalış yönünde etkiledi.

Tüketici eğilim anketi sonuçlarından hesaplanan mevsim etkilerinden arındırılmış tüketici güven endeksi şubat ayında 85,7 iken mart ayında yüzde 0,5 oranında artarak 85,5 oldu. Mevcut dönemde hanenin maddi durumu endeksi yüzde 1,4 azalışla 71,8 olurken gelecek 12 aylık dönemde hanenin maddi durum beklentisi yüzde 2,1 azalışla 87,5 oldu.

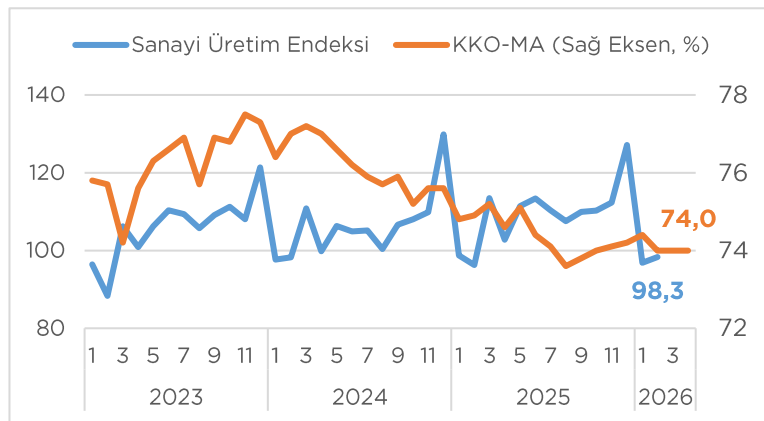
Ekonomik güven endeksi mart ayında 97,9 iken, nisan ayında yüzde 1,5 oranında azalarak 96,4 değerini aldı. İnşaat sektörü güven endeksi 3,0 puan arttı.

(Kaynak: TÜİK, TCMB)

SANAYİ ÜRETİMİ ve KAPASİTE KULLANIM ORANI

Sanayi Üretim Endeksi, şubat ayında takvim etkisinden arındırılmış seride bir önceki yılın aynı ayına göre yüzde 2,2 artış göstererek 98,32 oldu.

Sanayinin alt sektörleri incelendiğinde, 2026 yılı şubat ayında madencilik ve taş ocakçılığı sektörü endeksi bir önceki aya göre yüzde 4,1, imalat sanayi sektörü endeksi yüzde 2,4 artarken, elektrik, gaz, buhar ve iklimlendirme üretimi ve dağıtım sektörü endeksi yüzde 2,2 azaldı.



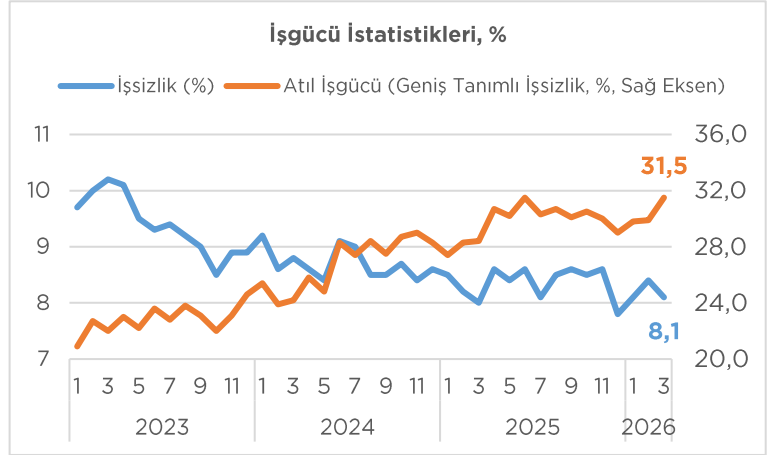
Nisan ayında imalat sanayi genelinde mevsimsel etkilerden arındırılmış Kapasite Kullanım Oranı (KKO-MA), bir önceki aya göre değişmeyerek yüzde 74,0 seviyesinde, mevsimsel etkilerden arındırılmamış Kapasite Kullanım Oranı (KKO) ise, bir önceki aya göre 0,5 puan artarak yüzde 73,8 seviyesinde gerçekleşti.

(Kaynak: TÜİK, TCMB)

İŞGÜCÜ İSTATİSTİKLERİ

Mart ayında mevsim etkisinden arındırılmış işsizlik oranı yüzde 8,1 seviyesinde gerçekleşti.

Hane halkı İşgücü Araştırması sonuçlarına göre; 15 ve daha yukarı yaştaki kişilerde işsiz sayısı 2026 yılı mart ayında bir önceki aya göre 96 bin kişi azalarak 2 milyon 873 bin kişi oldu. İşsizlik oranı ise 0,3 puan azalarak yüzde 8,1 seviyesinde gerçekleşti. İşsizlik oranı erkeklerde yüzde 6,8 iken kadınlarda yüzde 10,7 olarak tahmin edildi.



İstihdam edilenlerin sayısı 2026 yılı mart ayında bir önceki aya göre 226 bin kişi artarak 32 milyon 425 bin kişi, istihdam oranı ise 0,3 puan artarak yüzde 48,5 oldu. Bu oran erkeklerde yüzde 66,0 iken kadınlarda yüzde 31,5 olarak gerçekleşti.

İşgücü, 2026 yılı mart ayında bir önceki aya göre 129 bin kişi artarak 35 milyon 298 bin kişi, işgücüne katılma oranı ise 0,1 puan artarak yüzde 52,8 olarak gerçekleşti. İşgücüne katılma oranı erkeklerde yüzde 70,8 iken kadınlarda yüzde 35,3 oldu.

15-24 yaş grubunu kapsayan genç nüfusta işsizlik oranı bir önceki aya göre 0,5 puan azalarak yüzde 15,3 oldu. Bu yaş grubunda işsizlik oranı; erkeklerde yüzde 12,8, kadınlarda ise yüzde 20,4 olarak tahmin edildi.

Zamana bağlı eksik istihdam, potansiyel işgücü ve işsizlerden oluşan atıl işgücü oranı 2026 yılı mart ayında bir önceki aya göre 1,6 puan artarak yüzde 31,5 oldu. Zamana bağlı eksik istihdam ve işsizlerin bütünleşik oranı yüzde 21,0 iken işsiz ve potansiyel işgücünün bütünleşik oranı yüzde 20,4 olarak tahmin edildi.

(Kaynak: TÜİK)

TİM ÜLKE BİLGİ NOTLARI



Bahreyn Bilgi Notu
Çin Halk Cumhuriyeti Bilgi Notu
Gine Bilgi Notu
Hollanda Bilgi Notu
Özbekistan Bilgi Notu
Romanya Bilgi Notu
Suriye Bilgi Notu

tim.org.tr/tr/raporlar-yayinlar

VERİ TAKVİMİ

Veri	Tarih
Sanayi Üretim Endeksi	08.05.2026
Ödemeler Dengesi İstatistikleri	13.05.2026
Tüketici Güven Endeksi	18.05.2026
İmalat Sanayi Kapasite Kullanım Oranı	22.05.2026
Reel Kesim Güven Endeksi	22.05.2026
İktisadi Yönelim İstatistikleri	22.05.2026
Ekonomik Güven Endeksi	25.05.2026
TİM ve Ticaret Bakanlığı Dış Ticaret İstatistikleri	02.06.2026
Tüketici Fiyat Endeksi	03.06.2026
Yurt İçi Üretici Fiyat Endeksi	03.06.2026
İşgücü İstatistikleri	04.06.2026
Küresel Ticaret	05.06.2026
TCMB Faiz Kararı	11.06.2026