

TÜRKİYE'NİN

İLK

1000

İHRACATÇISI





TİM ADINA YAYIN KURULU BAŞKANI
İsmail GÜLLE

TİM YAYIN KURULU
Senem SANAL SEZERER, Genel Sekreter Yardımcısı
Mehmet GENÇ, Genel Sekreter Yardımcısı

TİM PROJE YÖNETİMİ
Belma ÜNAL, Kurumsal İletişim Direktörü

TİM EKONOMİK ARAŞTIRMALAR ŞUBESİ
Çağrı KÖKSAL, Şube Müdürü V.
Güner ÖZDEMİR, Sadık Harun KÖKSAL, Yemilhan KAROĞLU

Türkiye İhracatçılar Meclisi
Dış Ticaret Kompleksi, Çobançeşme Mevkii, Sanayi Cad.
B Blok Kat: 9 Yenibosna/İstanbul
Tel: 0212 454 04 90/91 Fax: 0212 454 04 13
e-mail: tim@tim.org.tr
www.tim.org.tr



YAYINA HAZIRLAYAN
TURKUVAZ HABERLEŞME VE YAYINCILIK A.Ş.

TÜZEL KİŞİ TEMSİLCİSİ VE GENEL MÜDÜR
Yasemin GEBEŞ

YAYIN DİREKTÖRÜ **Aslıhan SARP İŞMAN**
GENEL YAYIN YÖNETMENİ **Aysun ORHAN**
GÖRSEL YÖNETMEN **Mine ÜNAL**

REKLAM SATIŞ GENEL MÜDÜR YARDIMCISI **Sema TUGAN VARGAN**
CONTENT SATIŞ GRUP KOORDİNATÖRÜ **Sevda TUNABOYLU**
BÖLGELER REKLAM SATIŞ GRUP KOORDİNATÖRÜ **Aynur GÜKCAN**
ANKARA REKLAM SATIŞ GRUP KOORDİNATÖRÜ **Ayşe ALTUN**

BASILDIĞI YER: FABRİKA BASIM VE TİC. LTD. ŞTİ
Göztepe Mah. İnönü Cad. No: 74/A Mahmutbey-Bağcılar/İstanbul
Tel: 0212 294 38 00 Faks: 0212 294 39 40

TÜRKİYE'NİN

İLK

1000

İHRACATÇISI

TİM TÜRKİYE
İHRACATÇILAR
MECLİSİ

İÇİNDEKİLER

8

ÖNSÖZ

45

**2021 YILI
SEKTÖREL İHRACAT
DEĞERLENDİRMELERİ**

119

**2021 YILI
TÜRKİYE'NİN
İLK 10 İHRACATÇISI
DEĞERLENDİRMELERİ**

145

**2021 YILI
SEKTÖR BİRİNCİLERİ
DEĞERLENDİRMELERİ**

199

**2021 YILI
TÜRKİYE'NİN
İLK 1000 İHRACATÇI
FİRMASI**

281

**2021 YILI
TÜRKİYE'NİN
İLK 1000 İHRACATÇI
FİRMASI
(SEKTÖRLERE GÖRE)**

329

**2021 YILI
TÜRKİYE'NİN
İLK 1000 İHRACATÇI
FİRMASI (ALFABETİK)**

357

**2021 YILI
İLK 1000 FİRMA
KARŞILAŞTIRMALI
VERİLER**

TÜRKİYE'NİN

İLK

1000

İHRACATÇISI

TİM TÜRKİYE
İHRACATÇILAR
MECLİSİ



İsmail GÜLLE

Türkiye İhracatçılar Meclisi Başkanı

İHRACAT AİLESİ TÜRKİYE'NİN MEDÂR-I İFTİHARI OLDU

Küresel sağlık ve ekonomi krizlerinin ülkemizi ve dünyayı adeta esir aldığı çalkantılı bir dönemde, ihracat ailesi olarak her ay kamuoyu ile ihracat rekorları paylaştık. Geçirdiğimiz zor zamanlarda ülkemize güzel haberler vermenin gururunu yaşadık. Son 20 ayın 18'inde aylık bazda ihracat rekorlarına imza attık. 2021 yılında ilk defa aylık bazda 20 milyar dolar ihracata ulaştık. Uzun yıllardır ulaşmayı hedeflediğimiz, yıllık kümülatif 200 milyar ihracat baremini de yine bu yıl içerisinde ilk defa aştık. Nihayetinde yılı 225 milyar doların üzerinde bir ihracatla kapatmayı başardık.

Türkiye ekonomisi, 2021 yılında yüzde 11 büyüyerek G20 ve OECD ülkeleri arasında en hızlı büyüyen ekonomi olmayı başardı. Bu büyüme rakamına üretim ve ihracatla erişildi; net mal ve hizmet ihracatının büyümeye katkısı 4,9 puan oldu. İhracatın altın yılı 2021'de, 27 sektörümüzün 25'inde cumhuriyet tarihinin en yüksek ihracat rakamlarına ulaştık. 23 ilimiz 1 milyar doların üzerinde ihracat gerçekleştirmeyi başardı. 1 milyar doları aşkın ihracat gerçekleştirdiğimiz ülke sayısı 46 oldu.

Şunu ifade etmek isterim ki her ay sonu açıkladığımız ihracat verileri, sadece rakamlardan ibaret değildir. Gerçekleşen veriler; arkasında varını yoğunu işine yatıran, elinde valiziyle ülke ülke dolaşarak Türk mallarını tanıtırıp satmayı başaran ihracatçılarımızın emeğinin ürünüdür. Türkiye İhracatçılar Meclisi olarak; ihracatçılarımızın emeğini hem taltif etmek hem de onlara motivasyon

sağlamak maksadıyla, Türkiye'nin İlk 1000 İhracatçısı Prestij Kitabı araştırmamızı her yıl olduğu gibi bu yıl da büyük bir özenle hazırladık.

İlk 1000 firmamız 123 milyar 311 milyon dolar ihracatla toplam ihracatımızın yüzde 54,7'sini gerçekleştirdi. Listede yer alan firmalarımızın toplam ihraç değeri geçen yıla göre yüzde 33,2 artış kaydetti. Genel ihracatımızdaki artış değerinin yüzde 32,8 olduğu dikkate alınırsa ilk 1000 firmanın ihracatının, genel ihracatla paralel bir seyirde artış kaydettiğini görüyoruz. Bir başka açıdan bakılırsa, ilk 1000 firmanın ihracatı, toplam ihracatın gidişatını belirleyen bir nitelikte. Dolayısıyla bu firmalarımız, yarattıkları istihdam ve yaptıkları üretimin yanı sıra, ihracattaki başarıları ile de stratejik öneme sahip.

Son derece sevindirici bir gelişme olarak, önceki seneye kıyasla bu yıl 1 milyar dolar üzeri ihracat yapan firma sayımızın 11'den 15'e yükseldiğini ve 100 milyon dolardan fazla ihracat gerçekleştiren firma sayımızın ise 167'den 227'ye ulaştığını görüyoruz. 500 milyon dolar ilâ 1 milyar dolar arasında ihracat gerçekleştiren firmalarımızın sayısı ise bu yıl 13'ten 21'e yükseldi. İlk 1000 ihracatçı firma arasında yer alıp da 250 milyon dolar ilâ 500 milyon dolar arasında ihracat gerçekleştiren firma sayısı ise 27'den 45'e yükseldi. Güçlü şirketler, mutlu insanlar üretir; mutlu insanlar ülkelerini güçlü yarınlar taşır. Dolayısıyla firmalarımızın ihraç rakamlarındaki bu artışın ülkemiz adına son derece önemli olduğu açıktır.

İlk 1000’de yer alan 679 firmanın yüzde 100 yerli sermaye sahibi firmalardan oluştuğunu da bu satırlara iftiharla yazıyorum. Firma türlerine göre ilk 1000 firmayı ele alırsak; 573 firmamızın üretici ihracatçı olduğunu, 145 firmamızın ihracatçı firma olduğunu ve 110 firmamızın grup dış ticaret firması olduğunu görüyoruz.

İstanbul ilk 1000 firmamızın 429’una ev sahipliği yaparken İzmir’den 78, Gaziantep’ten 71, Kocaeli’den 65 ve Bursa’dan 52 firma listede yer aldı. Toplamda 52 farklı ilimiz listeye firma sokmayı başardı. Bölgeler bazında rakamlara baktığımızda ise 577 firma ile ihracatın merkez üssü olan Marmara Bölgesi öne çıktı. Ege Bölgesi 147 firma ile, İç Anadolu Bölgesi 86 firma ile ve Güneydoğu Anadolu Bölgesi 78 firma ile listede yer aldı. Akdeniz Bölgesi’nden 69 firma, Karadeniz Bölgesi’nden 40 firma ve Doğu Anadolu Bölgesi’nden 3 firma ilk 1000 ihracatçı arasında kendine yer buldu. 2021 yılı ihracatımızın altın yılı olarak tarihteki yerini aldı. Türkiye İhracatçılar Meclisi olarak önceliğimiz, ihracatta yakalanan bu başarının sürdürülebilir olmasıdır. Bu doğrultuda ihracatımızı geliştirecek proje ve faaliyetlere odaklanmış durumdayız. İhracatçımızı tüm dünyadaki alıcılarla buluşturmayı büyük bir görev olarak addediyoruz. Pandemi döneminde 73 ülkede 110 sanal ticaret heyeti ile sürdürdüğümüz ticari diplomasi maratonuna, sıhhi şartlar imkan verdikçe fizikî mecralarda devam ediyoruz. Ticaret Bakanlığımızın koordinasyonu ile Dubai, Tel Aviv ve Barselona’ya ticaret heyetlerimizi yoğun katılımlarla gerçekleştirdik. Heyetlerimizin sıradaki durağı Mısır olacak. Hem ana ihraç pazarlarımızda hem de yükselen pazarlarda ticari diplomasi faaliyetlerimizi etkin bir şekilde sürdüreceğiz.

Güncel gelişmeleri ve talepleri sahaya inerek gözlemliyoruz. TİM Anadolu Meclisi programlarımızı tüm bölgelerimizi kapsayacak şekilde sürdürüyoruz. Şubat ayında Gaziantep’te, ardından Denizli’de ihracat ailemiz ve ihracatçı adaylarımızla bir araya geldik. İhracatçılarımızla karar alıcılar arasındaki köprü görevi vazifemizi, güçlü iletişim zemininde proaktif bir yönetim anlayışıyla yerine getirmeyi işin merkezine koyduk. Bu anlayışla, ihracatçılarımızın maruz kaldığı ve çözüm bekleyen meselelere karşı hızlı ve etkili refleksler geliştirmeye devam edeceğiz. Bununla beraber, büyüyen ihracatımızın sürdürülebilir olabilmesi için ihracatçılarımızın yeşil ekonomik dönüşüm sürecine hazır olması gerektiğinin bilincindeyiz. Sayın Cumhurbaşkanımızın öncülüğünde belirlenen 2053 net sıfır emisyon hedefine uygun olarak,

ülkemizin yeşil yarınlarına katkı sunmak adına TİM İklim Komitesi’ni kurarak kurumsal inisiyatif sürecini başlattık. “Dünyayı tüketmeden, dünya için üretmek” mottosu ile hazırladığımız ve 12 ana hedeften oluşan “TİM Sürdürülebilirlik Eylem Planımızı” geçtiğimiz yıl haziran ayında kamuoyu ile paylaştık. Yeşil ekonomik dönüşüm ve sürdürülebilirlik hedeflerimizi sektörler özelinde bir hayata geçirmeye başladık. Hiç şüphesiz Türkiye İhracatçılar Meclisi ve İhracatçı Birlikleri, bu hayati meseledeki inisiyatifini güçlendirerek devam ettirecek ve ülkemizin tarımsal ve sınai üretimini yeşil yarınlara taşıyacaktır. Kilogram başına ihracat değerimizi 2 doların üzerine taşımamızın altın anahtarının markalı ihracattan geçtiğine inanıyoruz. Markalı ihracatı artırarak birim ihracat değerimizi yükseltmek adına TİM Marka Konseyi’ni kurduk. Marka Konseyimiz hayata geçireceği projelerle önümüzdeki dönemde adından sıkça söz ettirecek.

Türkiye İhracatçılar Meclisi olarak, her firmamızda ihracat potansiyeli olduğundan ve her gencimizin içinde cevherler yattığından şüphe etmiyoruz. Bu sebeple TİM KOBİ İhracat Seferberliği Eğitim Programlarımıza özel bir önem veriyoruz. 2022 yılında seferberlik programlarımızı şimdiki kadar 7 ilde gerçekleştirdik. İhracatçı olmayan firmaların eğitim programlarımıza ilgisi, 103 bine ulaşan ihracatçı firma sayımızı çok daha yukarıya taşıyacağımıza işaret ediyor. Öte yandan, Türkiye’nin en genç ve inovatif ailesi İnovaTİM’de, 3 bini aşkın üniversite öğrencimiz yer alıyor. 15 bin lise öğrencisine, yapay zekâ ve nesnelerin interneti gibi önemli başlıklarda eğitimler veriyoruz. İnovaTİM proje takımlarımız, model uydu, insansız su altı robotu ve birçok yenilikçi tasarım geliştiren projelerle uluslararası yarışmalarda ülkemizi başarıyla temsil ediyor. Gençlerimizin artan yetkinlikleri ve inovasyona olan alâkaları Türkiye’nin yarınlarına olan umudu pekiştiriyor.

İhracat ailemizi daha da güçlendirmek, güçlü Türkiye’nin inşasına daha fazla katkı sağlayacaktır. Bu vizyonla Türkiye İhracatçılar Meclisi 2022 yılında ve sonrasında; her yönüyle ihracata hizmet edecek, ihracatçılarımızın her meselesiyle ilgilenecek, ihracat ailemize yeni nefesler katmaya ve yeni pazarlarla buluşturmaya devam edecektir. Çünkü bizler Türkiye’nin ancak üretim ve ihracatla büyüüp kalkınacağına inanıyoruz. Bu inancımızla 2022 yılında 250 milyar dolar ihracata, akabinde 300 milyar dolar ihracata inşallah hep beraber ulaşacağız. Türkiye’nin medâr-ı iftihar olan ve ülkemizi bu hedeflere taşıyacak olan ihracatçılarımızın başarılarını cân-ı gönülden tebrik ediyorum.



Dr. Mehmet MUŞ

T.C. Ticaret Bakanı

2022 YILI İHRACAT HEDEFİMİZ 250 MİLYAR DOLARI GEÇMEK

2020 yılı, pandeminin ve belli başlı diğer küresel ve bölgesel faktörlerin gölgesinde hafızalardan silinmeyecek bir yıl olmuştur. Nitekim küresel ekonomi, pandemi kaynaklı gelişmelerle 2. Dünya savaşından bu yana yaşadığı en derin kriz ile karşı karşıya kalmıştır. 2021 yılında ise, Covid-19 salgını ve yeni varyantlarına ilişkin kaygılar devam etse de güçlenen küresel talep, tedarik zinciri aksaklılarındaki kısmi iyileşmeler, kısıtlamaların gevşetilmesi ve yüksek oranda aşılama ile küresel ekonomideki iyileşme ivme kazanmıştır.

Geçtiğimiz son 2 yılda tüm dünyayı derinden etkileyen Covid salgını, küresel tedarik zinciri aksaklıkları, küresel çapta devam etmekte olan enerji krizi ve yüksek enflasyona rağmen, 2021 yılının son çeyreğinde Türkiye ekonomisi yüzde 9,1 büyümeyi başarmıştır. 2021 yılı genelinde ise Türkiye ekonomisi yüzde 11 büyürken son 10 yılın en güçlü büyüme hızı yakalanmıştır. Net mal ve hizmet ihracatının yıllık büyüme içindeki katkısı 4,9 puan olmuş, bir diğer ifadeyle yıllık büyümemizin yüzde 44,2'si ihracatımızdan kaynaklanmıştır. Bu yüksek performansla Türkiye, verisi açıklanan G-20 ülkeleri arasında 2021 yılı genelinde ve yılın son çeyreğinde en hızlı büyüyen ülke olmuştur. Sanayi üretimi, PMI endeksi gibi verilerdeki olumlu seyre bakıldığında, dış faktörlere karşı ne kadar dayanıklı olduğunu birçok kez ispat eden Türkiye ekonomisinin yüksek büyüme trendinin 2022 yılında da devam edeceğine inancımız tamdır.

2021 yılında ihracatımız geçen 2020 yılına göre yüzde 32,8 artışla 225,3 dolar olarak gerçekleşmiştir. Bu değer, Cumhuriyet tarihimizin en yüksek yıllık ihracat değeridir. Dış ticaret hacmimiz de bir önceki yıla oranla yüzde 27,6'lık artış göstererek, 496,7 milyar dolar seviyesine yükselmiştir. Türkiye'nin 2022 yılının Ocak ve Şubat aylarındaki ihracat performansı bu ivmenin 2022 yılında da sürdürüleceğini ortaya koymaktadır. Küresel ekonomik gelişmeleri de göz önünde bulundurarak çağın gereklerine ayak uydurmak suretiyle ihracatçılarımızın ihtiyaç ve talepleri doğrultusunda yeni projelerimizi ve desteklerimizi hayata geçiriyoruz. Çalışmalarını başlattığımız "Uzak Ülkeler Stratejisi" ile belirlediğimiz 18 ülkeye yönelik mal ve hizmet ihracatının artırılmasını, ekonomik ve ticari iş birliğinin geliştirilmesini, dijital ekonomi alanında iş birliklerinin oluşturulmasını hedefliyoruz. Stratejimizin Eylem Planları'na ilişkin çalışmalarında artık son aşamadayız.

Bakanlığımız bünyesinde ilgili kurum ve STK'ların da katılımıyla tesis ettiğimiz Pazara Giriş Komitesi ile ülkemizin dış ticaretteki hedef ve öncelikli ülkelerini belirliyoruz. Bu kapsamda, tüm paydaşların görüşleri ve değerlendirmeleri de alınarak suretiyle 2022-2023 dönemi için toplamda 24 hedef ülke ve 23 öncelikli ülke belirledik. E-ihracata yönelik devlet yardımlarını yeniden kurguluyoruz. Farklı modellere farklı ihtiyaçlar tespit edilerek, dijital dünyanın ihtiyaçlarını karşılayan dijital destekler verilmesini amaçlıyoruz.

Ayrıca, firmalarımızın e-ihracat pazaryerleri ve pazarlar hakkında bilgi alabilecekleri, profesyonel çözüm ortaklarının yer aldığı geniş bir bilgi bankası ve tecrübe ağına sahip dijital ihracat destek platformumuz "Kolay İhracat Platformu"nu hayata geçirdik. Bunlara ilaveten, 1 Mart 2022 tarihi itibarıyla faaliyete geçen İhracatı Geliştirme Anonim Şirketi (İGE A.Ş.) ile birlikte, ihracatçılarımızın en büyük sorunu olan kredide kefalet sorununun ortadan kaldırılması ve bu sayede ihracatçılarımızın krediye erişim maliyetinin düşmesi ve ihracatımızın tabana yayılmasını amaçlıyoruz.

Son olarak, mal ticaretine yönelik devlet yardımlarını yeniden kurguluyor, daha sade ve işlevsel hale getirerek ihracatçımızın istifadesine sunmak için çalışmalarımızı hızla sürdürüyoruz. 2022 yılı ihracat hedefimiz 250 milyar dolar eşliğini geçmektir. Bu hedefimize, kararlılıkla uyguladığımız ihracata dayalı büyüme modelimiz, ihracatçılarımızın özverili çalışmaları, ihracata ilk hazırlıktan pazarlama kabiliyetlerinin geliştirilmesine, dış pazarda tutunup markalaşmadan yüksek katma değerli ürün ihracatına kadar verdiğimiz destekler neticesinde ulaşacağımıza ve ihracatta yeni rekorlara ulaşacağımıza inancımız tamdır.

Azım ve kararlılıkla, tüm engellere rağmen çalışan, üreten ve fırsatları değerlendiren ihracatçılarımıza üstün başarı ve gayretlerinden dolayı teşekkür ediyorum. Başta ilk 1000 ihracatçımız olmak üzere cüzi miktarlarda da olsa tek bir siparişi dünyanın dört bir yanına ulaştırmak için canla başla mücadele etmek suretiyle ihracat yaparak ülke ekonomimize katkıda bulunan tüm firmalarımızı kutluyorum. Kıymetli ihracatçılarımızla birlikte bu zorlu dönemleri birlikte aşacağımıza inancım sonsuzdur. Umuyorum ki bu başarılar önümüzdeki dönemde de katlanarak devam edecek ve daha nice başarılı ihracatçımızı ödüllendirdiğimiz organizasyonlarda beraber olacağız. Bu vesileyle bu değerli ve başarılarımızın nişanesi olan "İlk 1000 İhracatçı Kitabı"nın hazırlanması hususunda başta TİM camiası olmak üzere emeği geçen herkese teşekkürlerimi sunmak istiyorum.

"2021 yılında ihracatımız geçen 2020 yılına göre yüzde 32,8 artışla 225,3 dolar olarak gerçekleşmiştir. Bu değer, Cumhuriyet tarihimizin en yüksek yıllık ihracat değeridir. Dış ticaret hacmimiz de bir önceki yıla oranla yüzde 27,6'lık artış göstererek, 496,7 milyar dolar seviyesine yükselmiştir. Türkiye'nin 2022 yılının Ocak ve Şubat aylarındaki ihracat performansı bu ivmenin 2022 yılında da sürdürüleceğini ortaya koymaktadır."



Derya Yanık

T.C. Aile ve Sosyal Hizmetler Bakanı

SOSYAL REFAHIN GÜCÜ VE ADİL PAYLAŞIM İLKELERİMİZ

Aile ve Sosyal Hizmetler Bakanlığı olarak ülkemizde üretilen değerlerin adil paylaşımı, hizmet anlayışımızın odağında yer almaktadır.

Bütün dünyayı etkileyen Covid-19 salgınında, pek çok ülkede üretim düzeyi düşerken Türkiye'nin ihracat seyrinde ciddi artışlar gözlenmiştir. Özellikle sağlık alanında Türkiye'nin yaptığı acil durum yatırımları hem ülkemizde hem de bütün dünyada takdir toplamıştır. Hastane, personel ya da ilaç sıkıntısı yaşamayan Türkiye, gelişmiş dünya devletlerinin yapamadığını yaparak yabancı ülkelere gönderdiği medikal malzeme desteğiyle bu ülkelerin umudu olmuştur.

Bu anlamda ülkemiz, yurt dışı ile alışverişlerini ustalıkla organize eden, ekonomik ve insani değer üreten ve paylaşan, iletişim ve diplomasi süreçlerini çok iyi yöneten bir grafik çizmiştir. Türkiye'nin zor zamanlarda hızlı aksiyon alması ve ulusal sınırların ötesinde kapitalist ve maddeci bir yaklaşımdan ziyade insani yardım duygularıyla hareket etmesi, sosyal hizmetler alanındaki engin tecrübesi ile de yakından ilgilidir.

Özellikle 2002'den bugüne, sosyal devlet anlayışında görülen önemli değişimler, bireylerin çaresizlik duygusunu aşmasını sağlamış ve sosyal yardımlarla güçlenen bireylerin istihdam sürecine dahil olmasını kolaylaştırmıştır. Bu süreçte, emeğiyle var olmak isteyen herkese alan açılmış ve kendi şartlarına uygun imkanlar sunulmuştur.

Ülkemizin her bölgesinde teşvik edilen kadın kooperatifleri ile kadınlar kendi üretimlerini dünya pazarlarına taşıma imkanı bulmuş, kamu ve özel sektörün ortak projeleriyle kadın girişimciliğine dair fırsat eşitliği sağlanmıştır. Söz konusu zaman diliminde kadın istihdamının ve iş gücüne katılımının sürekli olarak arttığı istatistiklere yansımaktadır.

Ülke nüfusunun yarısını oluşturan kadınların üretimde ve istihdamda yer almaması ülkelerin önemli bir ekonomik kaynaktan yoksun kalmaları demektir. Gelişmesini tamamlamış ülkeler, kadın iş gücüne azami derecede ekonomik hayata katabilen ülkelerdir. Halkımız, uygun çalışma koşulları sağlandığında, kadın-erkek, genç-yetişkin omuz omuza Türkiye'nin kalkınmasına önemli katkılar

sunabileceğini göstermiştir. Salgın sonrası bütün dünyada ciddi ekonomik dalgalanmalar yaşanırken bizler, bu sürecin de başarıyla üstesinden geleceğimize, küresel krizin etkilerini üzerimizden çabucak atacağımıza inanıyor, bu doğrultuda çalışıyoruz. Çünkü biz, paylaşmayı biliyoruz. Paylaşma bilinci, toplumsal dengeye ulaşmanın anahtarıdır. Toplumsal denge ise güçlü Türkiye'nin en sağlam zeminini oluşturmaktadır.

Bir ülkede ekonomik değer üretmek kadar, üretilen değerlerin adil paylaşımı da kalkınma çizgisini belirleyen önemli etkenler arasındadır. Sorumlulukların paylaşımı üretilen refahın paylaşımını da gerekli kılmaktadır. Sayıların ve grafiklerin üstünde bir anlamı da haiz olan berekete ulaşmak adına, üretilen refahta doğrudan ya da dolaylı olarak hakkı olan herkes, payına düşeni almalı, ihtiyacını gidermenin ötesinde kendi ekonomisini şekillendirebilmelidir.

Sosyal devlet, en şeffaf haliyle imkanlarını ortaya koymak ve vatandaşları arasında öncelikle emekleri nispetinde adil bir paylaşım yapmak zorundadır. Buna bireylerin ve toplumların ihtiyaç duyduğu temel hizmetlere herkesin kolaylıkla erişimini sağlamak da dahildir. Bununla birlikte hak temelli bakış açısıyla himaye ettiği yardıma ve bakıma ihtiyacı olanlara da bu hakkı teslim etmelidir. Ayrıca, vizyoner bir perspektifle yeni istihdam alanları oluşturmalı ve daha fazla insana hayallerini gerçeğe dönüştürme fırsatı vermelidir. Hakkını tam olarak aldığına ve bu ülkede hayallerine ulaşabileceğine inanan insanların yaşadığı özgüven, ülkemize birlik, beraberlik, huzur ve mutluluk olarak geri dönecektir.

Aile ve Sosyal Hizmetler Bakanlığı olarak bütünlüklü bir stratejiden beslenen sosyal hizmet profilimiz, idealimizdeki bütün unsurları içermekle birlikte her an gelişime açık durumdadır. Bu anlamda insanımızın sesine kulak veren sivil toplum örgütleriyle de yakın temas halinde çalışmaktayız. Türkiye'nin her bölgesinde çeşitli alanlarda çalışan STK'larla yaptığımız görüşmeler sonucu hazırladığımız Vizyon Belgemiz, Bakanlığımızda bir ilk olarak bu çabamızın somut bir göstergesidir.

Türkiye İhracatçılar Meclisi de ülkemizin önemli bir sivil toplum kuruluşudur. Uluslararası ticarete ve kadın girişimciliğine sağladığı destekle ülkemizin kalkınma çizgisine güçlü bir ivme kazandırmıştır. Türkiye İhracatçılar Meclisi'ne kıymetli çalışmaları için teşekkür eder, başarılarının katlanarak çoğalmasını ülkem, Bakanlığım ve kendi adıma temenni ederim.

“Halkımız, uygun çalışma koşulları sağlandığında, kadın-erkek, genç-yetişkin omuz omuza Türkiye'nin kalkınmasına önemli katkılar sunabileceğini göstermiştir. Salgın sonrası bütün dünyada ciddi ekonomik dalgalanmalar yaşanırken bizler, bu sürecin de başarıyla üstesinden geleceğimize, küresel krizin etkilerini üzerimizden çabucak atacağımıza inanıyor, bu doğrultuda çalışıyoruz.”



Murat KURUM

T.C. Çevre, Şehircilik ve İklim Değişikliği Bakanı

SÜRDÜRÜLEBİLİR BİR İHRACAT İÇİN KAMU ÖZEL SEKTÖR İŞ BİRLİĞİ ÇOK ÖNEMLİ

Ticaretin küresel bir boyut kazanmasıyla birlikte ülke ekonomilerinin; büyüme ve gelişme sürecine etki eden üretim, tüketim, istihdam, ithalat-ihracat gibi faktörlerin önemi her geçen gün artmış ve ülkelerin gelişmişlik düzeylerini etkileyen başlıca unsurlar haline gelmiştir. Bugün istisnasız her ülke için büyümenin lokomotifi ihracat dolayısıyla da ihracat yapan firmalarımızın artan kapasiteleridir. İhracat; yerli sektörlerin gelişmesine, istihdamın artmasına, emek ve zamanın daha verimli kullanılmasına katkı sağlar, verimliliği artırdığı gibi ekonomileri de büyütür. Özellikle son yıllarda ülkemizin ekonomik büyüme rakamlarına baktığımızda ihracatın öneminin giderek arttığını görüyoruz. Bu gerçeklikten hareketle ülkemizi bir üretim ve ihracat merkezi yapma kararlılığımızı sürdürüyoruz.

Türkiye'nin dış ticaretini geliştirmeye verdiğimiz 20 yıllık emeğin, mücadelenin ve gayretin meyvelerini özellikle ihracatta topladık. Bu anlamda ihracatçımız son 20 yılda büyük atılımlar göstermiş, 2021 ihracatımız bir önceki yıla göre yüzde 32,9 artışla 225 milyar 368 milyon dolar olarak gerçekleşmiştir. Yine bu yılın Ocak-Nisan tarihleri

arasındaki ihracatımızın geçen yılın aynı dönemine göre yüzde 21,7 artışla 83,5 milyar dolar olarak gerçekleşmesi hamdolsun, bir rekordur. Dünden bugüne ulaştığımız bir rekordur. Büyük ve üreten güçlü Türkiye hedefimiz kapsamında ekonomimiz yatırım, istihdam, üretim, ihracat ve cari fazla yoluyla büyüme ilkeleri doğrultusunda gelişimini sürdürmeye de devam ediyor. Tabii bizim için önemli olan ekonomik büyümenin toplumun tüm kesimlerine ulaşması ve büyümeyle birlikte istihdamın da oluşmasıdır. Hedefimiz; teknolojik altyapısı güçlenmiş, üretimde bölgesinde ve dünyada merkez üssü haline gelmiş Türkiye'nin kazanımlarını toplumun tüm kesimlerine ulaştırmaktır. Bu anlamda istihdamın lokomotifi olan ihracatçılarımız büyük bir önem taşımaktadır.

Sayın Cumhurbaşkanımızın liderliğinde devletimiz; ihracatçımızın her zaman yanında oldu. Gerek teşviklerle gerek yapılan hukuki düzenlemelerle ekonomimizin önemli aktörü olan ihracatçılarımız her zaman desteklenmiştir. İhracatımızın geçen yıl rekor bir seviyede gerçekleşmesi de bunun en güzel örneğidir. Devletimiz; firmaların ihracata yönelik faaliyetlerini üretim, pazarlama ve tanıtım

aşamalarında destekleyerek rekabet gücü kazanmalarını sağlamaktadır.

2023, 2053 ve 2071 hedeflerimize hızlı ve emin adımlarla ulaşmamız için; firmalarımızın iktisadi büyümenin ve ihracatın devamlılık kazanarak artması için Ar-Ge çalışmalarına önem vermesi, pazar araştırmalarını iyi yapması, üretimde verimliliği ve standardizasyonu sağlaması büyük önem arz etmektedir. Yine sürdürülebilir bir ihracat anlayışıyla ülkemizin dış ticaretten aldığı payı artırarak istikrarlı bir ihracat artışı sağlanmalıdır. Sürdürülebilir bir ihracatın sağlanması için de kamu-özel sektör iş birliği çok önemlidir. İhracattaki başarıyı, hep birlikte artırarak yakalayacağız.

Bu anlamda ihracatımızı daha ileriye taşıyan tüm ihracatçılarımıza ve Türkiye'nin İlk 1000 İhracatçı Firması Kitabı'nın hazırlanmasında emeği geçen Türkiye İhracatçılar Meclisi'ne (TİM) teşekkür ediyorum. İlk 1000 içerisinde yer alan ihracatçı firmalarımızın da faaliyetlerinin başarılı bir şekilde artmasını temenni ediyorum.

“Türkiye'nin dış ticaretini geliştirmeye verdiğimiz 20 yıllık emeğin, mücadelenin ve gayretin meyvelerini özellikle ihracatta topladık. Bu anlamda ihracatçımız son 20 yılda büyük atılımlar göstermiş, 2021 ihracatımız bir önceki yıla göre yüzde 32,9 artışla 225 milyar 368 milyon dolar olarak gerçekleşmiştir.”



Mevlüt ÇAVUŞOĞLU

T.C. Dışişleri Bakanı

TÜM DÜNYADA “TÜRKİYE” MARKASI ÇATISI ALTINDAKİ ÜRÜNLERİMİZ, ARTAN MARKA DEĞERİ SAYESİNDE GÜVENİN SEMBOLÜ HALİNE GELİYOR

Ülkemiz, kritik bir coğrafyada, sahada ve masada etkin bir diplomasi yürütüyor. Dış politikamızda ekonomik ve ticari ilişkilerimizin geliştirilmesi, çeşitlendirilmesi ve farklı coğrafyalara erişimimizin sağlanması önemli bir yer tutuyor. Bu bağlamda, insan odaklı, bölgesel istikrarı gözeten ve değişen şartlara anında uyum sağlayabilen girişimci ve insani dış politika anlayışımızı kararlılıkla sürdürüyoruz.

Diplomaside etkin olmak için sahada etkin olmak gerektiğinin bilinciyle, toplam 253 yurt dışı temsilciliğimizle dünyanın en geniş 5. diplomatik ağına sahip ülke haline geldik. Dış politikamızdaki başarımız ile ekonomik performansımızın birbirini destekleyeceği anlayışıyla, ticaret diplomasisini dış politikamızın temel unsurlarından biri haline getirdik. Bu çerçevede, iş insanlarımızın farklı coğrafyalara açılarak yeni iş imkanları bulması Dışişleri Bakanlığı olarak en öncelikli hedeflerimiz arasında yer alıyor. Latin Amerika ve Afrika açılım politikalarımız, Yeniden Asya girişimimiz esasen bu anlayışımızın tezahürüdür. Bunun yanında, bir taraftan iş insanlarımızla

beraber dünyanın yeni coğrafyalarına açılırken, diğer taraftan geleneksel pazarlarımızdaki mevcut ilişki ve bağlarımızı daha da güçlendirmeye büyük önem veriyoruz. Bu çerçevede, en büyük ticaret ortağımız olan Avrupa'ya ihracatımızı daha öteye taşımak amacıyla özellikle Gümrük Birliği'nin Modernizasyonu ve Vize Serbestisi konularında ilerleme sağlamak için çaba sarf ediyoruz. Firmalarımızın uluslararası ekonomik bağlar kurmasına, sürdürülebilir iş birliği modelleri oluşturmasına, işletmelerin dijital ve yeşil dönüşümünü hızlandırmasına ve ticaret hacmimizin artırılmasına yönelik çalışmalarına bundan sonra da destek vermeye devam edeceğiz.

Küresel ekonomi-politikte birkaç asırda bir yaşanan bir ağırlık merkezi değişimi gerçekleşiyorken, kısa süre içinde küresel ekonomiyi derinden etkileyecek iki büyük küresel sınamayla karşı karşıya kaldık. Bu sınamalardan ilki olan Covid-19 küresel salgını, sıradan ekonomik krizlerden farklı olarak hem arz hem talep hem de bu iki unsuru buluşturan tedarik olmak üzere üçlü bir kırılmaya yol açtı.

Bu yönüyle salgın, toplumsal hayatta olduğu gibi ekonomik hayatta da benzersiz bir etki bıraktı. Küresel tedarik mimarisinin zaafı ortaya çıktı. Malların ve hizmetlerin serbest dolaşımı ilkesine dayalı küresel ekonomik sistemde kilitlenme, ülkeleri korumacı önlemler almaya zorladı. Artan korumacı tedbirlerle birlikte yüksek enflasyon, kronik işsizlik, enerji ve ham madde krizi ekonomik krizi daha da derinleştirdi.

Bütün olumsuz faktörlerin üst üste binerek çok katmanlı etki yarattığı bu "mükemmel fırtına"da biz yurt dışındaki 253 temsilciliğimizle ve icracı bakanlıklarımızla eşgüdüm halinde vakit kaybetmeden harekete geçtik. Jeo-ekonomik konumumuz ve ülkemizi küresel lojistik ağların yoğun bir merkezi haline getiren büyük ulaştırma projelerimiz sayesinde küresel tedarik zincirinde ortaya çıkan boşlukları süratle doldurduk. İhracat eksenli kalkınma modeliyle sadece ülkemizin büyümesine değil, küresel toparlanmaya da katkıda bulunduk.

Hem küresel hem bölgesel krizlere karşı önlem almak, hazırlıklı olmak ve süratle reaksiyon vermek dış politikamızın önceliklerini oluşturuyor. Bu çerçevede, küresel krizde ortaya çıkan tedarik boşluğunu attığımız stratejik adımlarla doldurduk. İhracatçımız, 2021 yılında rekor üstüne rekor kırdı. İhracatımız tarihte ilk kez 200 milyar dolar seviyesini aşarak yılı 225 milyar dolar seviyesinde tamamladı. Bu rakamlara ulaşmamızda sanayicilerimizin ve ihracatçılarımızın dinamiklerinin, girişimciliğinin, özverisinin, dünyanın yeni koşullarına hızlı şekilde uyum sağlayabilmelerinin büyük payı var. 2021 yılında bir yandan G20 ülkeleri arasında en yüksek büyüme oranına ulaşan ülke olurken diğer yandan cari açığımızın azalmasında ihracatçılarımızın başarısı büyük. Serbest piyasa ekonomisiyle üretim, ihracat, istihdam ve uygun sosyal politikalarla ekonomik büyümeyi daha fazla tabana yayma önceliklerimiz çerçevesinde 2021 yılında yakaladığımız yüzde 11 büyüme oranı aynı zamanda son 10 yılın en güçlü büyüme oranı olarak da dikkat çekiyor. Karşı karşıya kaldığımız ikinci önemli sınama ise, 24 Şubat'ta Rusya Federasyonu'nun Ukrayna'ya yönelik olarak başlattığı saldırı oldu. Dünya salgının etkilerinden toparlanmaya başlamışken gelen bu krizin insani ve siyasi

sonuçlarının yanında küresel ekonomi üzerinde de etkisi olması kaçınılmaz. Bir an önce çözüme kavuşturulmadığı takdirde, çatışma küresel gıda ve enerji güvenliğini de olumsuz etkileyecektir.

Tıpkı küresel salgına karşı olduğu gibi, Rusya-Ukrayna krizine karşı da hazırlıklıyız. Sayın Cumhurbaşkanımızın liderliğinde öncelikle çatışmanın sona erdirilmesi için, her halükarda mevcut risklerin ekonomimizi ve ihracatçılarımızı olumsuz etkilememesi için ilgili kurumlarımızla eşgüdüm içinde yoğun bir diplomasi uyguluyoruz. Dünyanın dört bir yanındaki Büyükelçilerimiz ve Başkonsololarımız, ihracatçımıza ve yatırımcımıza özveriyle destek sunuyorlar. Yapılan her bir dolar ihracatın ülkemize ve insanımıza artı değer olarak döneceğinin bilinciyle çalışıyoruz.

Tüm dünyada "Türkiye" markası çatısı altındaki ürünlerimiz, artan marka değeri sayesinde güvenin sembolü haline geliyor. İhracat yaptığımız ülkelerle aynı zamanda kültürel bağlarımızı ve dostluğumuzu da güçlendiriyor, ilişkilerimizi karşılıklı çıkarlar ve kazançlar temelinde çeşitlendiriyoruz. Bu anlamda ihracatımızı geniş coğrafyalara yaydıkça, küresel barışa, istikrara ve refaha olan katkımızın arttığını da memnuniyetle gözlemliyoruz.

Dışişleri Bakanlığı olarak, icracı Bakanlıklarımızla birlikte, ihracat ailemizin yeni rekorlarla tanışması için elimizden geleni yapmaya, geniş dış temsilcilik ağımla iş insanlarımızın ürünlerimizi dünyanın her noktasına gururla taşınmasına destek vermeye devam edeceğiz.

Bu vesileyle, Türkiye İhracatçılar Meclisimizin ihracatımızın güçlü performansının arkasındaki önemli unsurlardan birisi olduğunu görmekten memnuniyet duyuyor, Türkiye'nin İlk 1000 İhracatçı Prestij Kitabı'nın hazırlanmasında ve ülkemiz ihracatının bir üst seviyeye çıkartılmasına yardımcı olacak bu değerli araştırmada emeği geçen herkesi tebrik ediyorum.



Dr. Mehmet Muharrem KASAPOĞLU

T.C. Gençlik ve Spor Bakanı

TÜRKİYE, YARINLARA GENÇLERİNİN HEYECANIYLA YÜRÜYECEK

Dünyanın genç ve dinamik nüfusa sahip sayılı ülkelerinden birisi olarak yeni yüzyılda bu dinamizmimizi korumak Türkiye Cumhuriyeti olarak en önemli görevimiz ve gündemimizdir. Yaşlanma hızının arttığı, doğurganlık oranının düştüğü bir dönemde genç nüfus, nitelikli insan kaynağı, yeni dünyanın en önemli sermayesi olarak öne çıkacaktır. Türkiye bu anlamda yeni yüzyılda söz sahibi ülkeler arasında yer alacak bir gençliğe ve insan kaynağına sahip.

Covid-19 salgını ile birlikte değişen birçok pratik ister istemez her alanı etkiledi. Buna iş yapma usulleri ve çalışma yöntemleri de dahil. Uzaktan çalışma ve hibrit çalışma gibi modellerin hayatımıza daha fazla adapte olması karşımıza hem yeni sorunlar hem de yeni fırsatlar çıkarıyor. Bu noktada sorunları aşmak ve fırsatları değerlendirmek adına yeni yöntemleri benimsemeli ve uyum sağlamalıyız. Türkiye bu konuda da son derece başarılı bir sınav vererek, devlet kapasitesinin gücüyle salgının üstesinden başarıyla geldi.

Yeni dönemde en önemli gündemlerimizden birisi de hiç şüphesiz ihracat olacaktır. Geçtiğimiz yirmi yıl boyunca

Sayın Cumhurbaşkanımız Recep Tayyip Erdoğan'ın liderliğinde ülkemizi ihracat rekorları kıran, tarihi başarılarla imza atan bir ülke haline getirdik. Özellikle savunma sanayiinde yakaladığımız başarıyı her alana teşmil etmek için canla başla çalışıyoruz, çalışmaya devam edeceğiz.

Gençlik ve Spor Bakanlığı olarak gençlerimize yönelik her bir faaliyetimizi geleceğe yapılmış bir yatırım olarak görüyoruz. Ülkemizin yatırım, istihdam, üretim, ihracat odaklı büyüme stratejisinde en önemli görev hiç şüphesiz gençlerimize düşüyor. Büyük ve güçlü Türkiye'nin gelecekteki yöneticileri olarak onlara sürdürülebilir bir üretim ve ihracat ekosistemi inşa etmek için çalışıyoruz. İstihdam dostu, rekabet gücü yüksek alanlara yatırımlar yapan, üretim ekonomisine katkı sunan, ihracata yönelik proje geliştiren gençlerimizin önünü açacak projeleri destekliyor, her şartta yanlarında oluyoruz.

Spor endüstrimizde materyal üretiminin millileştirilmesiyle işe başladık. Modern Pentatlon silahının ve hedef sistemlerinin prototip çalışmaları tamamlandı. Yelkencilikte kullanılan malzemelerin de yerli üreticiler tarafından imal edilmesi için gereken adımları attık. Bu iki branş için

seri üretime pek yakında başlıyoruz. Diğer dallardaki spor malzemeleri için de AR-GE faaliyetini başlattık. Bu alandaki çalışmalarımız Sanayi Bakanlığımızla, TÜBİTAK'la iş birliği içinde devam edecek. Süreç içerisinde tüm bu başlıklarda ihracata yönelik bir vizyonla milli ürünlerimizi yurt dışına pazarlayabilir noktaya gelmeyi hedefliyoruz.

Gençliği ve sporu merkeze alan projelere özel önem veriyoruz. Çünkü ekonomideki milli atılımın geleceğe ulaşması için; gençliğimizin meseleyi sahiplenmesi gerektiğine inanıyoruz. Bu minvalde üretim ekonomisi için yeni yatırım sahaları tespit edip adım atan inovatif girişimlere destek oluyoruz.

Geleceğin dünyasında genç ve dinamik nüfusunu koruyan, nitelikli insan kaynağı ile üreten ve ihraç eden bir Türkiye için omuz omuza mücadele etmekten yorulmuyoruz. Bu vizyona destek veren her kurum, kuruluş ve organizasyon ile iş birliğinde aktif rol almak bizim için büyük bir kazanç.

Doğal kaynaklarından nüfus yapısına kadar, ilerlemek için gereken her şeye sahip olan ülkemizde; Bakanlık olarak, ekonomide başlatılan milli seferberliğe bütün gücümüzle iştirak ediyoruz. Ekonomideki milli atılımın yarınlara taşınması için; gençliğimizin meseleyi sahiplenmesi gerektiğinin farkındayız. Türkiye, yarınlara gençlerinin heyecanıyla yürüyecek.

“Gençlik ve Spor Bakanlığı olarak gençlerimize yönelik her bir faaliyetimizi geleceğe yapılmış bir yatırım olarak görüyoruz. Ülkemizin yatırım, istihdam, üretim, ihracat odaklı büyüme stratejisinde en önemli görev hiç şüphesiz gençlerimize düşüyor. Büyük ve güçlü Türkiye'nin gelecekteki yöneticileri olarak onlara sürdürülebilir bir üretim ve ihracat ekosistemi inşa etmek için çalışıyoruz.”



Dr. Nureddin NEBATİ

T.C. Hazine ve Maliye Bakanı

EKONOMİMİZ 2021 YILINDA YÜZDE 11 BÜYÜDÜ

Son asrın en büyük sağlık krizi olarak nitelendirilen koronavirüs salgınının etkilerinin hissedilmeye devam edildiği 2021 yılı, tedarik zincirlerindeki aksamalar, arz-talep uyumsuzlukları ve rekor seviyelere yükselen emtia fiyatları nedeniyle önceki dönemlerden farklılaşan bir yıl olarak geride kaldı. Salgın bir sağlık krizi olarak baş gösterse de ekonomiden turizme, enerjiden ulaşıma kadar hayatın her alanını olumsuz etkiledi. Ortaya çıkan yeni varyantlar, getirilen ilave tedbirler küresel ekonomik aktiviteyi baskılayarak tedarik zincirlerindeki sorunların sürmesine, emtia fiyatlarında artışa ve küresel enflasyonda tarihi yüksek seviyelere sebep oldu.

Türkiye olarak güçlü sağlık altyapımızın sağladığı avantajları etkin ve verimli bir şekilde kullanarak salgın sürecini aldığımız dinamik ve proaktif kararlar ile başarılı bir biçimde yönettik. Türkiye ekonomisinin ayakta kalması, üretimin sürmesi, istihdamın korunması için toplumumuzun tüm kesimlerine yönelik tedbirleri devreye aldık. Sanayicilerimize, KOBİ'lerimize, çiftçilerimize, esnaflarımıza ve çalışanlarımıza sunduğumuz destek ve teşviklerle vatandaşlarımızın refah seviyesini korumayı ve güçlendirmeyi hedefleyerek çarkların dönmesi için büyük bir çaba sarf ettik. Nitekim ekonomimiz 2021 yılı son çeyreğinde yıllık bazda reel olarak yüzde 9,1 oranında

büyüdü ve 2021 yılı genelinde büyüme yüzde 11 olarak gerçekleşti. Bu performans ile 2021 yılında G-20 ülkeleri arasında en yüksek büyüme sağlayan ülke olduk. 2021 yılında iç ve dış talebin büyümeye katkısı dengeli bir görünüm sergiledi. Makine-teçhizat yatırımları yüzde 20,5 artarak kuvvetli seyrini sürdürdü. Çift haneli büyüme yakaladığımız bu dönemi düşük bir cari açık ile kapatırken işsizlik oranını da önemli ölçüde azalttık.

Salgın sonrası dönemde yeniden şekillenen küresel tedarik zincirlerinde ülkemizi üretim ve ihracat üssü haline getirmek amacıyla bir dizi politikaları hayata geçirdik. Bu kapsamda, üretim odaklı ihracatı önceleyen Türkiye Ekonomi Modeli'ni devreye aldık. Maliye politikaları ile uyumlu, bütçe dengesini gözeten, tüm adımların serbest piyasa ekonomisi ve finansal serbesti ilkesiyle tam uyumlu şekilde atıldığı modelimiz, ülkemizin sahip olduğu jeo-stratejik fırsat ve imkanlardan faydalanarak ihracatı önceliklendirme, cari açık sorununu kalıcı olarak çözme, orta gelir tuzağını aşma ve küresel değer zincirinde üst sıralara çıkma hedefleri doğrultusunda uygulamaya alındı. Ekonomide devreye aldığımız bu yeni model ile hedefimiz uzun vadede kalıcı makroekonomik istikrarı sağlayıp, yüksek katma değerli üretimi teşvik ederek ürettikçe büyümek ve büyümenin getirilerini toplumun tüm kesimlerine

yansıtacaktır. Bunun yanı sıra, finansal piyasalarda güveni yeniden tesis etmek üzere vatandaşlarımızın yaşadığı kur kaynaklı kaygıların yönetilmesine yönelik özellikle mevduat ürünlerinde yenilikçi ve kapsamlı finansal enstrümanlar geliştirerek tasarruf sahiplerine sunduk. Açıkladığımız Kur Korumalı TL Mevduat ve Katılma Hesapları ürünleri ile döviz kuru volatilitésini kontrol ederek yatırımcılarımızın, sanayicilerimizin, tasarruf sahiplerinin ve sabit ücretli kesimin önünü görmesini sağladık. Kur Korumalı Mevduat ve Katılma Hesabı ve sunulan çeşitli finansal enstrümanlar ile döviz kurlarındaki oynaklığı kısa zamanda giderdik. Döviz kurunda stabilizasyonu sağladık. İş ve yatırım ortamında öngörülebirliliği artırdık. Enflasyon üzerindeki kur baskısını azalttık ve TL mevduatların vadesini 24 günden 49 güne uzattık.

Güçlü seyreden ihracatımızı geliştirmek amacıyla da kapsayıcı paketleri devreye almayı sürdürdük. Bu kapsamda, ihracatçı veya döviz kazandırıcı sektörlerde faaliyet gösteren KOBİ'lerimiz ile ihracat potansiyeli taşıyan KOBİ'lerimize yönelik İhracat Destek Paketi'ni işletmelerimizin hizmetine sunduk. Tüm paydaşların güçlü iş birliği ile 2021 yılında ihracatta 225,3 milyar dolara ulaşarak tarihi bir rekora imza attık. 2022 yılı Mart ayında da ihracatımız geçtiğimiz yılın aynı ayına göre yaklaşık yüzde 20 artarak 22,7 milyar dolar olarak tüm zamanların Mart ayı rekoru kırıldı. Önümüzdeki dönemde de ihracatçılarımızın rekabet gücünü artırmak amacıyla farklı sektörlerde faaliyet gösteren tüm iş insanlarımızı desteklemeyi sürdüreceğiz.

Yarının büyük ve güçlü Türkiye'sini inşa ederken tüm paydaşlarla iş birliğini, katılımcı bir anlayışla hareket etmeyi ve istişareyi oldukça önemsiyoruz. Bu doğrultuda Türkiye İhracatçılar Meclisi (TİM), akılcı ve yenilikçi bir yaklaşımla ihracatçılarımızın uluslararası alandaki rekabet gücünü artırmakta, Türkiye'nin kalkınmasına destek olmaktadır. Bu vesileyle, ihracatçılarımıza verdikleri desteklerden ötürü TİM'e teşekkür ediyor, ekonomide ortaya koyduğumuz hedeflerin büyük güvencesi ve teminatı olan ilk 1000 ihracatçımızı tebrik ederek başarılar diliyorum.

“2021 yılında G-20 ülkeleri arasında en yüksek büyüme sağlayan ülke olduk. 2021 yılında iç ve dış talebin büyümeye katkısı dengeli bir görünüm sergiledi. Makine-teçhizat yatırımları yüzde 20,5 artarak kuvvetli seyrini sürdürdü. Çift haneli büyüme yakaladığımız bu dönemi düşük bir cari açık ile kapatırken işsizlik oranını da önemli ölçüde azalttık.”



Mehmet Nuri ERSOY

T.C. Kültür ve Turizm Bakanı

2021 CİDDİ BAŞARILARI YAKALADIĞIMIZ BİR YIL OLDU

Kültür ve turizmde 2021, en büyük rakiplerimizi yakaladığımız hatta geçtiğimiz; dünya başaramamamız için her türlü sebebi karşımıza koymuşken ciddi başarıları yakaladığımız bir yıl oldu. 2020'nin turizm rakamlarını 2021 yılında turist sayısında yüzde 88, gelir rakamlarında yüzde 103 oranında artırmayı başardık. 2018'de kişi başı gelirimiz 647 dolardı, 2021'de 834 dolar rakamına ulaştık. Güvenli Turizm Sertifikasyon Programı'ndan dünyanın en güçlü tanıtım çalışmalarına kadar herkesin örnek aldığı, disiplininden ve etkinliğinden ödün vermediğimiz çalışmalarla Türkiye'mizi adım adım öne taşıdık. Çok çalıştık, çok gayret ettik; bütün paydaşlarımızla bir ve beraber ilerledik ve hedeflerimizi gerçekleştirdik.

Dünya çapında bir kültür-sanat kompleksi olan yeni AKM'yi yine dünya çapında prestij bir kültür-sanat projesi olan Beyoğlu Kültür Yolu'nun taç eseri olarak İstanbulumuza kazandırdık. 2 bin 183 sanatçının katıldığı ve 78 noktada 381 etkinliğin yapıldığı Beyoğlu Kültür Yolu Festivali'ni halkımızın büyük ilgi ve teveccühü ile gerçekleştirdik; 17 günde 7,8 milyon ziyaretçi ağırladık. Kültür-sanat alanında küresel ölçekte markalaşmanın çok ciddi adımlarını atmaya başladık.

Bütün bunlar kültür ve turizmde öne çıkan birkaç başlık sadece. 2021 bizim için dünyanın üzerine çöken gölgeden

sıyrılmaya başladığımız ve ışığı gördüğümüz bir yıl oldu. Şimdi bu gölgeden tamamen çıkmak için kollarımızı sıvıyoruz. Plan ve projelerimizi hız kesmeden hayata geçireceğiz. 2019'da kırdığımız turist sayısı ve turizm geliri rekorlarını bu yıl egale edecek, Türkiye'yi hak ettiği seviyeye taşıyacak hamleleri yapacağız. 2023 hedefimizde kişi başı turizm gelirini 900 doların üstüne çıkarmak var. Elbette bu noktada da durmayacağız. İnşallah 2028'de bütün şehirleri kendi özgünlükleriyle turizmin bir parçası olmuş, turizmde sahip olduğu çeşitlilik potansiyelini hizmete dönüştürmüş; 100 milyar dolar turizm geliri elde eden bir Türkiye olacak.

Beyoğlu Kültür Yolu Festivali ilkinden bile çok daha büyük kapsamı ve rakamlarıyla düzenlenmeye devam edilecek ve o, Türkiye'nin kültür-sanat markalarından biri olma yolunda ilerlerken yanına Başkent Kültür Yolu ve Festivali ile Diyarbakır Sur Festivali'ni ekleyeceğiz. İzmir'imize, Alsancak Tekel Fabrikası'nın dönüştürülmesiyle kültür-sanatın en görkemli yaşam alanlarından birini hediye edeceğiz.

Rami Kışlası'ndan Taş Tepeler'e kadar kültür-sanatın kurumsal ve yapısal abideleri ülkemizin dört bir yanında yükselmeye devam edecek. Türkiye'nin turizm dendi mi liderlik için yarışan, kültür-sanat dendi mi şehir şehir markalaşmış bir ülke olduğu yarınları inşa edeceğiz.

*Değerli TİM Üyeleri,
Üretimin ve İhracatın Kıymetli Aktörleri,*

Dünyanın döngüsünü durduran bir süreci hamdolsun geride bıraktık, bırakıyoruz. Artık yeniden yola koyulmanın, kaybedilenleri geri kazanmak adına adımlarımızı daha güçlü, daha hızlı atmanın zamanıdır. Küresel salgının olumsuz etkilerini çok tartıştık, nice önlemler hayata geçirdik. Şimdi bu istisnai dönemin bize açtığı yolları, fırsatları konuşmanın; herkesten önce ve en akılcı şekilde bunları kullanmanın zamanıdır. Dünyanın yeniden başlatma tuşuna basılmıştır, o halde en iyi başlangıcı yapmanın gayreti içinde olmanın zamanıdır. Hedeflerimiz büyük, zira her hedefe ulaşabilecek bir iradeyle arkamızda duran ve her başarıya layık bir milletin hizmetindeyiz.

Sayın Cumhurbaşkanımızın, tam bağımsız Türkiye ideali ile belirlediği hedeflerin başında tüketen değil, üreten bir ülke olmanın geldiğini hepimiz biliyoruz. Enerji sektöründen sanayiye, sağıktan teknolojiye bu hedefe ilerliyoruz. Bunun aksi zaten düşünülemez. Zira üretmek kendi ayakları üzerinde durmanın, sorunlara çözüm bulmanın, küresel krizlerin etkisini minimumda tutmanın anahtarıdır. İhtiyaç duyan değil, ihtiyaçlara cevap sunan bir ülke olduğumuz ve bu gerçeği bütün dünyaya kabul ettirdiğimiz zaman sınırlarını bizim belirlediğimiz bir geleceğe ilerlemeye başladık demektir. Bu yolda sizler elini taşın altına koyan, ağır sorumluluklar omuzlayan öncüleriniz. Türkiye olarak 2021 yılında ihracatta bir önceki yıla göre yakaladığımız yüzde 33'lük artış da zorluklardan yılmayan üreticimizin ve ihracatçımızın imzasını taşımaktadır. Salgının küresel ekonomide sebep olduğu kriz ortamında ulaşılan bu ciddi başarı her türlü takdiri hak etmektedir.

Dünya değişiyor ve bu değişimin zorluklarını yaşıyoruz. Ancak zorlukların büyüklüğü başarıların değerini belirler. Biliniz ki sizlerin başarıları, güçlü yarınlarımızın temelindeki harç olacaktır. Unutmayınız, bu millet istiklali ve istikbali için emek veren, alın teri sarf eden herkesin arkasında durmuş, nesillerimiz onları daima vefa ve minnet duygusuyla bağlarına basmıştır. Hepimizin en büyük amacının da yarının hayır dualarında bir ses, bir nefes olabilmek olduğuna yürekten inanıyorum. Sizlere

güvenimiz ve desteğimiz tamdır. Dün olduğu gibi bugün ve yarın da birlikte yürüyecek ve tarihe başarı hikâyelerini not düşeceğiz. Hepinize şükranlarımı sunuyor, üstlendiği ve özveriyle yerine getirdiği vazifelerden dolayı Türkiye İhracatçılar Meclisi'ne ayrıca teşekkür ediyorum. Bu ülke için taş üstüne taş koyan herkesin başarıları daim, yolları açık, yarınları aydınlık olsun.

“Kültür ve turizmde 2021, en büyük rakiplerimizi yakaladığımız hatta geçtiğimiz; dünya başaramamamız için her türlü sebebi karşımıza koymuşken ciddi başarıları yakaladığımız bir yıl oldu. 2020'nin turizm rakamlarını 2021 yılında turist sayısında yüzde 88, gelir rakamlarında yüzde 103 oranında artırmayı başardık. 2018'de kişi başı gelirimiz 647 dolardı, 2021'de 834 dolar rakamına ulaştık.”



Prof. Dr. Mahmut Özer

T.C. Millî Eğitim Bakanı

İNSAN KAYNAĞI AÇISINDAN MESLEKİ VE TEKNİK EĞİTİM OLDUKÇA ÖNEMLİ BİR ENSTRÜMANDIR

İhracat odaklı büyüme modeline göre ülkelerdeki ihracat artışı, üretim ve istihdam artışının en önemli belirleyicilerinden biridir. Ülkemiz de son 20 yıldır belirlediği politikalarla mal ve hizmet ihracatıyla diğer ülkelerle olan ticari ilişkilerini geliştirmiş, üretim ve istihdam artışını sağlayarak ekonomik büyümede ihracatı bir araç olarak değerlendirmiştir. Ekonomik büyümenin araçlarından biri olan ihracatın parametrelerinden üretim ve bu üretimi gerçekleştirecek insan kaynağı açısından mesleki ve teknik eğitim oldukça önemli bir enstrümandır.

Küresel ölçekte önemi gittikçe artan mesleki eğitim, ciddi bir değişim ve dönüşüm süreci içerisindedir. Günümüzde neredeyse tüm üretim ve hizmet sektörlerinde otomasyon teknolojileri hızla yaygınlaşmaktadır. Bu teknolojiler ile birlikte yapay zekâya dayalı uygulama modellerinin kullanım sıklığı da artmaktadır. Bu nedenle insan gücüne dayalı üretim azalırken, yetişmiş insan kaynağından beklenenler de hızla değişmektedir. Bu kaçınılmaz değişim ise beraberinde mesleki eğitim açısından önemli bir dönüşümü zorunlu kılmaktadır.

Bu nedenle üretim, eğitim ve istihdam arasındaki ilişkinin artırılması ve iş piyasasının nitelikli eleman ihtiyacının karşılanması amacıyla Millî Eğitim Bakanlığımız son yıllarda gerçekleştirdiği paradigma değişikliğiyle etkin ve verimli

işleyen bir kurumsal yapıyı tesis etmek; mesleki eğitim sistemimizin beşerî, malî, fiziki ve teknolojik altyapı ile yönetim ve organizasyonunu daha da iyileştirmek adına oldukça önemli adımlar atmıştır.

İş gücü piyasası ve çatı sektör kuruluşları ile mesleki ve teknik eğitim arasında daha güçlü ve kapsayıcı bir bağ kurularak yapılan iş birliklerini zenginleştirmek bu kapsamda en önemli adımlardan birisini oluşturmuştur. Bu iş birlikleri kapsamında mezunlara istihdam öncelikli bir meslek eğitimi sunulması sağlanmış, eğitim programlarını güncelleme çalışmaları sektör temsilcileriyle birlikte gerçekleştirilmiş, güncel ihtiyaçlara cevap vermek üzere yeni alan ve dallar açılmış, yeni mesleki ortaöğretim kurumları kurulmuş, mevcut mesleki ortaöğretim kurumlarının altyapıları güçlendirilmiş, öğretmenlerin eğitimi sektör uzmanları tarafından gerçekleştirilmiş, öğrencilere sağlanan burs ve desteklerde çok önemli artışlar sağlanmıştır.

Mesleki ve teknik eğitimde üretimi desteklemek amacıyla mesleki ve teknik ortaöğretim kurumlarının döner sermaye gelirlerinden alınan yüzde 15'lik hazine kesintisi yüzde 1'e düşürülmüştür. Böylece döner sermayelerin üretim kapasiteleri artırılarak daha fazla öğrencinin gerçek iş ortamında eğitim almasının önünü açılmış ve döner sermaye gelirleri bir önceki yıla göre yüzde 43 oranında artış göstererek ülke

ekonomisine katkı sağlamıştır. Meslek liselerinde üretimden elde edilen gelir, 2020 yılına göre, yüzde 131 artarak 1 milyar 162 milyon lira bandına ulaşmıştır. 2022 yılında da bünyesinde DÖSE işletmesi bulunan mesleki ve teknik ortaöğretim kurumlarının güçlendirilmesi ile ilgili çalışmalar devam etmektedir. 2022 yılında da Ocak-Nisan gelirleri toplam 437.404.799,18 TL olmuştur. Ana odağı yenilikçi ürün geliştirme, patent, faydalı model, tasarım ve marka üretmek, tescil ettirmek ve ticarileşmesini sağlamak olan bu merkezlerin altyapısının güçlendirilerek ürün çeşitliliğinin artırılması, buluş içeren yüksek teknoloji ürünler üretilmesi ve nihayetinde AR-GE kültürünü benimsemiş nitelikli nesillerin yetiştirilmesi Millî Eğitim Bakanlığımızın en önemli hedefleri arasında yer almaktadır.

Ülkemizin ihtiyaç duyduğu nitelikli AR-GE ve inovasyon alanlarında öğretmen ve öğrencilerimizin yeni ürünler tasarlaması ve tasarladıkları bu ürünlerin fikri mülkiyet haklarını alarak ekonomik bir değere dönüştürmesi amacıyla 25 ilde mesleki ve teknik eğitim veren okulların bünyesinde 52 AR-GE merkezi kurulmuştur. Kurulan AR-GE merkezlerinde şimdiye kadar 12 alanda 271 ürün üretilmiş, 114 proje gerçekleştirilmiştir. Söz konusu AR-GE merkezleri Covid-19 salgını sürecinde toplumun ivedi olarak ihtiyaç duyduğu ürünlerin üretilmesini sağlamak amacıyla çalışmalara başlamış ve kısa sürede bu merkezlerde cerrahi maske makinesinden solunum cihazına, UVC hava sterilizasyon cihazından, N95 standardında maske üretim makinesine, video laringoskop cihazından izole numune alma ünitesine, temassız kızılötesi (IR) termometre cihazından yoğun bakım yatağına kadar çok sayıda ürün üretilmiş ve sağlık kuruluşlarına teslim edilmiştir.

Üretilen bu ürünler ülke içinde sağlık çalışanlarımızın ve halkımızın hizmetine sunulduğu gibi ülke ekonomisine katkı sağlamak amacıyla Hollanda'dan Belçika'ya, Fransa'dan Çekya'ya, İngiltere'den Bulgaristan'a birçok ülkeye de ihraç edilmiş ve meslek liseleri ilk defa ihracat gerçekleştirmiştir. Aynı zamanda mesleki ve teknik eğitim kurumları ihracatın başka bir ayağı olan hizmet alanında da çalışmalar gerçekleştirmiştir. İHA ve pilotaj konularında Azerbaycan ve Romanya'ya eğitimler verilmiş, üretimi mesleki eğitim kurumuna ait olan dronun ihracatı Azerbaycan'a yapılmıştır.

Bunun yanı sıra sınai mülkiyet hakları konusunda önemli çalışmalara imza atılmıştır. Mesleki ve teknik eğitimde 2021 yılı sonu itibarı ile 1.360 ürün için tescil başvurusunda bulunulmuştur. Bu başvurulardan 12 patent, 16 faydalı model, 112 tasarım ve 85 marka olmak üzere 225 ürünün tescili alınmıştır. Böylece mesleki eğitimde 250 ürün tescil hedefinin

yüzde 90'ı gerçekleşmiştir. 2022 yılında hedefimiz hem tescil alınan ürün sayısını artırmak hem de tescil alınan ürünü ticari bir ürüne dönüştürerek ekonomiye katkı sunmak ve bu ürünleri dünyanın farklı noktalarına ihraç etmektir. Bugüne kadar 349 patent, 628 faydalı model, 1.179 tasarım ve 569 marka olmak üzere toplam 2.725 başvuru yapılmıştır. Yapılan başvuruların 17 patent, 54 faydalı model, 201 tasarım ve 185 marka olmak üzere 457'si tescil edilmiştir.

Mesleki ve teknik Anadolu liselerimizin yanı sıra, mesleki eğitimin kapasitesinin artırılması ve genç işsizliğin azaltılmasında önemli rolü olan bir diğer alan mesleki eğitim merkezleridir. Çırak, kalfa ve usta yetiştiren mesleki eğitim merkezleri ahilik kültürünün bir mirasıdır. Bu mirasın korunması ve güçlendirilmesi için mesleki eğitim merkezlerine yönelik önemli düzenlemeler gerçekleştirilmiştir. Öncelikle mesleki eğitim merkezleri, örgün ve zorunlu eğitim kapsamına alınarak bu merkezlerde eğitim gören çırak, kalfa ve ustaların lise mezunu sayılmalarının önündeki engeller ortadan kaldırılmıştır. Lise veya üniversite mezunu gençlere istedikleri bir alandaki mesleki eğitim merkezi programını 6-8 ay gibi kısa sürede tamamlama ve iş gücü piyasasına süratle geçme imkanı getirilmiştir.

3308 Sayılı Mesleki Eğitim Kanununda yapılan değişikliklerle birlikte mesleki eğitim merkezlerinin çırak öğrencilerine asgari ücretin net tutarının en az yüzde 30'u; kalfalarına ise asgari ücretin net tutarının en az yüzde 50'si kadar ücret ödenmesi sağlanmıştır. İşletmelerce ödenecek olan bu ücretlerin tamamı ise "Devlet katkısı" olarak işletmelere ödenerek işletmeler üzerindeki maddi yük alınmıştır. Ayrıca, öğrencilerin iş kazalarına ve meslek hastalıklarına karşı sigortası da yapılmaktadır. Söz konusu yasal düzenleme sonrasında mesleki eğitim merkezlerine rağbet artmış, düzenleme öncesi öğrenci sayısı 159 bin iken düzenleme sonrasında bu sayı 450 binlere ulaşmıştır. Böylece ülkemizin kalkınmasında en büyük avantaj olan genç nüfusumuzun istihdamına büyük katkı sunulmuş olacaktır. 21. yüzyıl Türkiye'sinde atılan bu büyük adımlarla mesleki eğitim kurumlarımız güçlendirilmiş ve mesleki eğitimin ihracat sektöründe hem insan kaynağı yetiştirme hem de üretim boyutunda yer alması sağlanmıştır. Kurulan AR-GE merkezlerimizle ve güçlendirilmiş üretim altyapısıyla mesleki ve teknik eğitimin daha güçlü bir şekilde ihracat sektöründe kalması ve ülke ekonomisine daha fazla katkı sağlaması ile ilgili çalışmalar devam edecektir.

Bu değerli çalışma vesilesiyle ülkemizin kalkınmasına sundukları katkılardan dolayı tüm ihracatçılarımızı kutluyor, Türkiye İhracatçılar Meclisi'ne ve bu çalışmada emeği geçen herkese saygılarımı sunuyorum.



Hulusi AKAR

T.C. Millî Savunma Bakanı

BİRLİKTE ÇOK DAHA GÜÇLÜYÜZ!

Türkiye İhracatçılar Meclisi'nin Değerli Üyeleri,

Dünyanın ve bölgemizin sosyal, ekonomik, politik, askeri, teknolojik ve çevresel birçok faktör nedeniyle sancılı bir süreçten geçtiği; güç dengelerinin, aktörlerin ve rollerin sürekli değiştiği bir dönemi yaşıyoruz.

Sn. Cumhurbaşkanımızın liderliğinde, uluslararası ilişkilerde özne haline gelen, etki ve ilgi alanı her geçen gün genişleyen ülkemiz de, tüm bu gelişmeleri yakından takip etmekte; köklü tarihi, dinamik nüfusu ve güçlü ordusuyla bu yeni dönemin şartlarına kendini hazırlamaktadır.

Bölgesel ve küresel düzeyde yaşanan gelişmeler açıkça göstermektedir ki, devletimizin bekası, asil milletimizin güvenliği için yerli ve millî savunma sanayiimizin geliştirilmesi hayati önemi haizdir. Bu durum bizim için olduğu kadar dost, kardeş ve müttefik ülkelerin güvenliği için de önemlidir. Dolayısıyla yerli ve millî savunma sanayimizi geliştirmek için yoğun bir şekilde çalışmakta; girişimlerimizin sonuçlarını da somut olarak almaktayız. Artık kendi kaynaklarımızı kullanarak yapabildiğimizi,

başarabildiğimizi gördük ve bunu da tüm dünyaya gösterdik, gösteriyoruz. Geçmişte piyade tüfeğimizi dahi yurt dışından tedarik ederken, artık Millî Piyade Tüfeklerimizi, Akıllı Hassas Mühimmatımızı, ÇNRA'larımızı, Fırtına Obüslerimizi, İHA/SİHA/TİHA'larımızı, ATAK Helikopterlerimizi, Fırkateynlerimizi ve savaş gemilerimizi tasarlayıp inşa, imal ve ihraç seviyesine gelmiş bulunuyoruz.

Silah sistemlerimizin harekât sahasında elde ettiği başarılar, tüm dünyanın da dikkatini çekmekte ve yerli-millî savunma sanayi ürünlerimize olan talep her geçen gün daha da artmaktadır. Fakat bu konuda kat etmemiz gereken mesafeler olduğunun, bundan sonraki sürecin çok daha çetin olacağına da bilincindeyiz. Bu çerçevede geleceğin savunma teknolojileri olan "siber güvenlik, nesnelerin interneti, dijital dönüşüm, büyük veri analizi ve yapay zekâ" alanlarında da yerli ve millî teknolojiler kullanılarak kabiliyet kazanma ve yetişmiş personel kapasitesini artırma çalışmalarımız devam etmektedir.

Amacımız; Sn. Cumhurbaşkanımızın liderliği, teşviki ve desteğiyle yüzde 80'ler seviyesine ulaşan yerli ve millilik oranını daha ileri seviyelere taşımaktır.

Kamu kurum ve kuruluşları, vakıf şirketleri, özel sektör ve üniversitelerle, ihracatçılarımızla birlikte omuz omuza; ciddiyet, samimiyet, diyalog ve koordinasyon içerisinde ve yüksek bir motivasyonla çalışarak bu hedeflerimize çok daha kısa sürede ulaşacağımıza gönülden inanıyorum.

Ülkemiz ve milletimiz için samimiyetle ve azimle çalışan, üreten, ihraç eden tüm girişimcilerimizin, firmalarımızın yanındayız.

İnanıyorum ki ülke insanımızın alın teri ve ihracatçılarımızın, yani sizlerin üstün gayretleri ile dış ticaret fazlası veren bir ülke hedefine ulaşacağız.

Bu doğrultuda güçlü altyapısı, insan kaynağı, kurduğu ticari, sosyal, kültürel ilişkileri ile ulusal ve uluslararası arenada büyük başarılar gösteren Türkiye İhracatçılar Meclisi, gelecekte de en önemli aktörlerden biri olmaya devam edecektir.

"Birlikte çok daha güçlüyüz!" inancıyla ülkemizin ve asil milletimizin daha müreffeh yaşayabilmesi için üstün bir gayretle çalışan iş insanlarımızı, sanayicilerimizi ve Türkiye İhracatçılar Meclisi ailesinin değerli üyelerini tebrik ediyor, gurur duyduğumuz başarılarının devamını diliyorum.

"Geçmişte piyade tüfeğimizi dahi yurt dışından tedarik ederken, artık Millî Piyade Tüfeklerimizi, Akıllı Hassas Mühimmatımızı, ÇNRA'larımızı, Fırtına Obüslerimizi, İHA/SİHA/TİHA'larımızı, ATAK Helikopterlerimizi, Fırkateynlerimizi ve savaş gemilerimizi tasarlayıp inşa, imal ve ihraç seviyesine gelmiş bulunuyoruz."



Mustafa VARANK

T.C. Sanayi ve Teknoloji Bakanı

TÜRKİYE ÜRETİMDE VE TİCARETTE GLOBAL BİR ÜS OLMAYA HAZIR

Geçtiğimiz yıl, pandeminin bir önceki sene boyunca ekonomik ve sosyal hayatımızda açtığı yaraların büyük ölçüde sarıldığı bir yıl oldu. Türkiye, ekonomide göstermiş olduğu performansla Covid-19 tehdidi altında geçen 2021 yılını da dünya genelinden pozitif ayrışarak tamamlamayı başardı. Güçlü liderliğin kolaylaştırıcı gücüyle, zamanında ve doğru politikalarla atımlarımıza devam ettik, büyümemizi sürdürdük. 2021 yılında kaydettiğimiz yüzde 11'lik büyümeyle; G-20, AB ve OECD ülkeleri arasında en hızlı büyüyen ekonomilerde ilk sıralarda yer aldık.

Türkiye'nin büyüme başarısının en önemli kaldıraçının imalat sanayisi olduğunu rakamlar net bir şekilde ortaya koyuyor. Bu dönemde, yatırımlarını her geçen gün artıran sanayi sektörümüz, üretimini yıllık bazda yüzde 14,4 artırdı. Yıllık ihracatımız bir önceki yıla göre yüzde 32,8 artarak 225 milyar doları aştı ve tüm zamanların rekorunu kırdı. Aynı yıl içerisinde düzenlediğimiz 12 bin 174 teşvik belgesiyle, sabit tutarı 284 milyar lirayı aşan yatırımların 380 bin istihdam oluşturacağını öngörüyoruz.

Bugün bizleri onurlandıran tüm olumlu gelişmeleri, Sayın Cumhurbaşkanımızın liderliğinde, 2002'den bu yana yaptığımız yatırımların bir meyvesi olarak görüyoruz. Yirmi yıla yaklaşan bu dönemde, planlı sanayi altyapısından iş ve yatırım ortamına; Ar-Ge ve teknoloji ekosisteminden nitelikli insan kaynağına, KOBİ'ler ve girişimcilikten bölgesel kalkınmaya kadar birçok alanda uyguladığımız politikalar ile Türkiye'yi bugünlere hazırlıyoruz. Milli Teknoloji Hamlesi ile Türkiye'nin küresel rekabet gücünü artıracak, ekonomik ve teknolojik bağımsızlığını temin edecek kritik atımlar sağlıyoruz. Sanayimizin büyük gücünü oluşturan OSB'lerimizin sayısını 334'e çıkardık. 7 bin 700'den fazla firmaya ev sahipliği yapan 92 Teknoloji Geliştirme Bölgesi ile sanayinin yenilikçiliğine ve rekabetçiliğine güç kattık. DENEYAP Türkiye Atölyeleri'nden Ecole 42 Okulları'na kadar yaptığımız projelerle ekosistemin ihtiyacı olan nitelikli insan kaynağını yetiştirdik. TEKNOFEST ve bilim festivalleriyle birlikte Ar-Ge'ye, yenilikçiliğe ve rekabete katkı sağladık. 26 Kalkınma Ajansımız ile bölgelerimizin

potansiyellerine ve yeteneklerine göre yatırımlar gerçekleştirdik. KOBİ'lere verdiğimiz finansman destekleri ile onların üretim, istihdam ve ihracat kapasitesini geliştirdik. Savunma sanayisinden makine sektörüne, yazılımdan yapay zekâya kadar birçok alanda başarılarla imza attık. 2021'de savunma sanayinin gerçekleştirdiği ihracat 3 milyar doları aşarken, makine sektörü 23 milyar doları, yazılım sektörü 4 milyar dolar ihracatı yakaladı.

2021 yılı ülkemiz için, yatırım, üretim, istihdam ve ihracat odaklı büyüme stratejisiyle rekorlarla anılacak bir atılım yılı oldu. Pandeminin tüm olumsuzluklarına rağmen Türkiye sanayide ve ihracatta gerçekleştirdiği gelişim ile tüm dünyanın dikkatini çekti. Güçlü sanayi alt yapısı, nitelikli insan kaynağı, yenilikçi ve rekabetçi Ar-Ge sistemi ile Türkiye üretimde ve ticarete global bir üs olmaya hazır olduğunu kanıtladı. 2022 ise atılımların devam edeceği bir yıl olacak ve tüm paydaşlarımızla birlikte halkın refahını önceleyen Büyük ve Güçlü Türkiye'yi inşa edeceğiz. Bu inşa sürecinde de bizlere en büyük güveni olağanüstü performanslarıyla insan kaynağımız, üreticilerimiz, ihracatçılarımız veriyor. Bu vesileyle ihracat rekorları kırarak ülkemizin ekonomik kalkınmasına sundukları katkılar nedeniyle ilk 1000 ihracatçımıza teşekkürlerimi sunuyorum. Türkiye'nin yarınlarına attıkları her adımda en yakın destekçileri olacağımızı taahhüt ediyor, başarılarının devamını diliyorum.

“2021 yılı ülkemiz için, yatırım, üretim, istihdam ve ihracat odaklı büyüme stratejisiyle rekorlarla anılacak bir atılım yılı oldu. Pandeminin tüm olumsuzluklarına rağmen Türkiye sanayide ve ihracatta gerçekleştirdiği gelişim ile tüm dünyanın dikkatini çekti. Güçlü sanayi alt yapısı, nitelikli insan kaynağı, yenilikçi ve rekabetçi Ar-Ge sistemi ile Türkiye üretimde ve ticarete global bir üs olmaya hazır olduğunu kanıtladı.”



Prof. Dr. Vahit KIRIŞCI

T.C. Tarım ve Orman Bakanı

TÜRKİYE TARIM ÜRÜNLERİNDE NET İHRACATÇI ÜLKE

Son iki yıldır dünyayla birlikte Türkiye'yi de etkisi altına alan Covid-19 pandemisi sürecinde sağlık ile gıda-tarım sektörünün önemi bir kez daha ortaya çıkmıştır. Tarım adeta yeniden keşfedilmiş, dünyanın en stratejik birkaç sektörü arasında yerini almıştır. Buna paralel olarak gıda arzı, gıdaya kolay ulaşabilmenin önemi bir kez daha çok iyi anlaşılmıştır.

Pandemi sürecine paralel olarak, Rusya-Ukrayna savaşı da küresel anlamda hem gelişmiş ülkelerde hem de gelişmekte olan ülkelere gıdaya ulaşım noktasında bazı sıkıntılara yol açmıştır. Tarım ve gıdaya erişimde, lojistik ve tedarik zincirinde büyük aksamlar yaşanmıştır. Fakat Sayın Cumhurbaşkanımızın ileri görüşlülüğü, yürüttüğümüz sağduyulu dış politikalar, sektörümüzün özverisi ve Bakanlığımızın almış olduğu tedbirlerle bu süreci başarıyla yürüttük, yürütmeye de devam ediyoruz.

Bu tedbirler sayesinde üreticilerimizin akıl ve alın terini harmanlayarak, gıda tedarik ve lojistik zincirlerini doğru yönlendirip vatandaşımızın ihtiyacı olan gıda ürünlerine rahatça ulaşmasını sağladık.

Tarım ve orman bir ülkenin lokomotif konumunda bulunuyor. Bu bakımdan tarıma dönük her yatırım, ülkenin bütün üretim ve ticaretine yapılan yatırım anlamına gelir. Ülke olarak tarımsal üretim politikalarımızı bu bilinçle oluşturuyor; tohumdan sofraya hem çiftçilerimize hem de tüketicilerimize yönelik uygulamaları hayata geçiriyoruz.

Bakanlık olarak çiftçimize, üreticilerimize mazot, gübre ve tohum başta olmak üzere birçok alanda tarımsal destek sağlıyoruz. Bu kapsamda son 19 yılda 464 milyar TL destek ödemesi yaptık. Üreticilerimize bu yıl da toplam 29 milyar liralık tarımsal destek ödemesi yapacağız.

Tarımsal üretim alanı bakımından dünyada 31'inci sırada olmamıza rağmen Türkiye, tarımsal hasılda Avrupa'da birinci dünyada ilk 10 içerisinde yer almaktadır. 2021 yılı sonu itibarıyla tarımsal GSYH 407 milyar TL'ye yükselmiştir. Böylece tarımsal hasılda Cumhuriyet tarihimizin rekoru kırılmıştır.

2021 yılında 207 ülkeye, 2 bin 226 çeşit tarımsal ürün ihraç ettik. 25 milyar dolar tarımsal ihracat ile 7,2 milyar dolar dış ticaret fazlası sağladık. Türkiye tarımda net ihracatçıdır. Dış ilişkilerin hassasiyetinin arttığı günümüzde dış ticaret dengemizi koruyarak ihracat kapasitemizi artırmaya yönelik çalışmalar yürütecek ve bu sayede son iki yılda birlikte başardığımız tarımsal üretimdeki artışı öncelikle kalıcı hale getirip, ülkemizin gıda arz güvenliğini ve tarımsal dış ticarete net ihracatçı konumunu daha da güçlendirecek politikalar üretmeye devam edeceğiz.

Diğer taraftan, Devletimizin sağladığı destekler ve ihracatçılarımızın çabalarıyla Türkiye'nin 2021 yılı ihracatı bir önceki yıla göre yüzde 32,85 artışla 225 milyar 368 milyon dolara yükselmiştir. Zorlu koşullara rağmen bu başarıda emeği geçen ihracatçılarımızı kutluyorum.

Bu vesileyle, Türkiye İhracatçılar Meclisi'nin, ülkemizin en başarılı ihracatçıları kamuoyuna duyurmak ve ödüllendirmek amacıyla, "Türkiye'nin İlk 1000 İhracatçı Firması" araştırmasının sonuçlarını yayımlayacağı 'Prestij Kitabı'nın, ülkemize ve ihracatçılarımıza katkı sağlamasını temenni ediyor, çalışmada emeği geçenlere teşekkür ediyorum.

“Tarım ve orman bir ülkenin lokomotifi konumunda bulunuyor. Bu bakımdan tarıma dönük her yatırım, ülkenin bütün üretim ve ticaretine yapılan yatırım anlamına gelir. Ülke olarak tarımsal üretim politikalarımızı bu bilinçle oluşturuyor; tohumdan sofraya hem çiftçilerimize hem de tüketicilerimize yönelik uygulamaları hayata geçiriyoruz.”



Adil KARAİSMALOĞLU

T.C. Ulaştırma ve Altyapı Bakanı

ULAŞIM VE İLETİŞİM YATIRIMLARIMIZ DIŞ TİCARETE İVME KAZANDIRIYOR

Türkiye İhracatçılar Meclisi nezdinde, sermaye, emek ve gayretleriyle ülke ekonomisine katkıda bulunan tüm ihracatçıları kutluyor, 225,3 milyar dolara ulaşan Cumhuriyet tarihimizin en yüksek ihracatı ile 2021 yılındaki rekor başarılarından dolayı kurumunuzu tebrik ediyorum.

Ülkemiz, 1,6 milyar insanın yaşadığı, 38 trilyon dolar Gayrisafi Millî Hasıla ve 7 trilyon dolarlık ticaret hacminin olduğu bir coğrafyanın ortasında. Ayrıca üç kıtayı birbirine bağlayan ülkemiz, çok önemli jeostratejik ve jeopolitik konumuyla da Avrupa, Asya ve Kuzey Afrika ülkelerinin ekonomik ve sosyal gelişimleri için çok önemli bir noktada bulunuyor.

Bu bağlamda Ulaştırma ve Altyapı Bakanlığı olarak, ülke içinde çok modlu ulaşım bağlantıları sağlamanın yanı sıra, uluslararası koridorlar oluşturarak kıtalar arasında kesintisiz ulaşım altyapıları tesis ediyoruz. Yatırımlarımız sayesinde Türkiye'nin ticaret süreçlerinde katalizör görevi üstleniyoruz. Marmaray, Avrasya Tüneli, İstanbul Havalimanı, Yavuz Sultan Selim Köprüsü, Osmangazi Köprüsü, Filyos Limanı, İzmir-İstanbul, Ankara-Niğde ve Kuzey Marmara Otoyolları ile yakın bir tarihte coşkuyla milletimizin hizmetine sunduğumuz 1915 Çanakkale Köprüsü ve Çanakkale-

Malkara Otoyolu gibi dev ve önemli projeleri birbiri ardına hayata geçiriyoruz.

Bundan 20 yıl önce, AK Parti iktidarı ile başlayan 'yeni ulaşım ve iletişim çağı' sayesinde saydığım projeleri hayalden gerçeğe dönüştürürken bir yandan da tüm süreçlerimizi çağa uygun şekilde yeniliyoruz. Çünkü, ulaşım ve iletişim stratejilerimizi küresel ve bölgesel şartlar ışığında yeniden tanımlamak ve bu stratejileri her daim güncel tutmak zorunda olduğumuzun bilincindeyiz. Ulaştırma ve Altyapı Bakanlığı olarak, değişimi toplumumuza faydası olacak şekilde yönlendirmek gibi bir mesuliyetimiz var. Bu sorumluluğu yerine getirirken, kendi değerleriyle, kültürüyle, toplumsal dinamikleriyle barışık bir değişim sürecini yönetiyoruz.

Bugün, dünya nüfusunun yüzde 50'si kentsel alanlarda yaşıyor. 2050 yılında bu oranın yüzde 70'e varacağı öngörülüyor. Buna binaen de dünya ekonomisinin yüzde 90'dan fazlasının da kentsel alanlarda üretileceği ve 2020-2050 yılları arasında ulaşımaya yönelik talebin; yolcu sayısı-km cinsinden iki katına çıkacağı düşünülüyor. 2020 yılında 12 milyar ton olan dünya ticaret hacminin de 2030 yılında 25, 2050 yılında 95 ve 2100 yılında

ise 150 milyar tona çıkacağı tahmin ediliyor. Biz de bu gerçekler ışığında çalışmalarımızı yeniden şekillendiriyoruz. Bu yenilenme süreci, ulaşım ve haberleşme alanlarında bütünsel kalkınma odaklı mobilite, dijitalleşme ve lojistik dinamikleriyle şekillenen, yeni, etkin ve dünyayı ülkemize entegre etmeyi hedefleyen iddialı bir süreç.

Ulaştırma ve lojistikte küresel ölçekte öncü, bölgesinde lider bir ülke olmak için ulaştırma ve lojistik faaliyetlerinde bütünselliği sağlayacağız. Ulaşım hizmetlerine adil erişimi artıracak ve altyapı kalitesini en üst seviyeye yükselteceğiz. Ulaştırma ve lojistikte etkinlik ve verimliliği sağlayacak, maliyetleri düşüreceğiz. Bu noktada Bakanlığımızın, Ulaştırma ve Lojistik Ana Planı 2053 Vizyonu, kıtalararası kesintisiz bir ulaşım altyapısı tahsis etme adına çok önemli bir çalışmadır. Türkiye'nin 2053 yılındaki 1 trilyon dolarlık ihracat hedefini karşılaması için gereken lojistik altyapısının sağlanması ve küresel ticarete kendi bölgesinde lojistik üs olabilmesi için böyle bir hamleye ihtiyacı vardı. Ülkemizin 2035 ve 2053 yılına kadar olan yatırımlarını planladık ve hedeflerini belirledik. 5'er yıllık planlamalarla demiryolu, karayolu, denizyolu, havayolu ve haberleşme için 198 milyar dolar yeni yatırım yapacağız.

2053 yılına kadar; otoyol uzunluğumuz 3 bin 633 kilometreden 8 bin 325 kilometreye yükselecek. Demiryolu ağıımız 13 bin 22 kilometreden 28 bin 590 kilometreye çıkacak. Yüksek Hızlı Tren ve Hızlı Tren bağlantısına sahip olan il sayımız 8'den 52'ye yükselecek. Liman tesisi sayımız 217'den 255'e çıkacak. Havalimanı sayımız 56'dan 61'e yükselecek. Lojistik merkez sayımız da 13'ten 26'ya çıkacak. Bu yatırımlar ile sektörün millî gelirimize katkısı 2053'e kadar 1 trilyon doları geçerek yatırım bedelinin 5 katından fazlasını ülkemize kazandıracaktır. Ulaştırma ve haberleşme sektörlerinin 2053 yılında üretime katkısı ise 1,94 trilyon dolar ile yatırım bedelinin yaklaşık 10 katına çıkacak.

Türkiye'nin ulaşım ve iletişim yatırımlarıyla sağladığı kapasite artışı, hızlı ve güvenli ticaret yolları, insanımızın refahını artırırken, girişimcilerimizin uluslararası rekabet imkanlarını da artırıyor. Ulaşım ve iletişim yatırımlarımız, dış ticarete ivme kazandırıyor. İhraç edilen her ürün ve ülkeye kazandırılan her değer, ülkemizin kalkınmasında, millî gelirimizin artmasında büyük önem taşıyor.

Türkiye İhracatçılar Meclisi'nin, Türkiye'nin İlk 1000 İhracatçı Firması araştırmasında yer alan şirketleri yürekten kutluyor, ülkemizi gururlandıran başarılı çalışmalarında yanlarında olmaya devam edeceğimizi özellikle belirtmek istiyorum. Kamu erki ile birlikte, üretim, sanayi ve ihracat sektörlerinin, düzenli, güçlü, yapıcı, karşılıklı özveri ve takım ruhu ile hareket ederek, daha nice rekor ve başarılarla imza atacağız.

Türk üreticisinin yaratıcılığına, özgüvenine, vizyonerliğine, sabır ve sebatına olan inancımızı özellikle belirtmek istiyorum. İhracat kültürümüz ve ailemiz giderek genişlemekte, ihracat tabana ve yurdun her bir sathına yayılıyor. Bu başarılı tabloda çok büyük emek ve katkıları olan ilk 1000 ihracatçımıza teşekkürlerimi sunuyorum, ülkemizin parlak geleceği adına başarılarının devamını diliyorum.

“Türkiye İhracatçılar Meclisi nezdinde, sermaye, emek ve gayretleriyle ülke ekonomisine katkıda bulunan tüm ihracatçıları kutluyor, 225,3 milyar dolara ulaşan Cumhuriyet tarihimizin en yüksek ihracatı ile 2021 yılındaki rekor başarılarından dolayı kurumunuzu tebrik ediyorum.”

TÜRKİYE'NİN

İLK

1000

İHRACATÇISI

TİM TÜRKİYE
İHRACATÇILAR
MECLİSİ

TİM İŞBİRLİĞİYLE İHRACATÇILARA SUNULAN
İLK VE TEK KREDİ KARTI:

MAXIMILES TİM İHRACATÇI KART


Hem alışverişlerde hem de İş Bankası aracılığıyla yapılan ihracatlarda mil kazandıran Maximiles TİM İhracatçı Kart'a başvurun; konaklama, restoran ve daha birçok konuda avantajlardan yararlanın.



Kredi kartı talepleri için son karar Banka tarafından verilecektir.
Banka, kart talebini reddetme veya kefil ve teminat talep etme hakkına sahiptir.

Ayrıntılı bilgi maximiles.com.tr ve şubelerimizde.





Dünyanın bütün yollarında izimiz var

2021 yine Sampa'nın yılı oldu.
36 milyondan fazla Sampa markalı,
"Made in Türkiye" etiketli ürünümüzü,
dünya çapına yayılmış depolarımızdan,
dünyanın 160 ülkesindeki,
3.053 müşterimizle
buluşturduk.



Dünyanın
Her Yerinde
**Ziraat Hep
Yanınızda!**



Ziraat Bankası

Bir bankadan daha fazlası



**Müşteri İletişim
Merkezi**

www.ziraatbank.com.tr

TÜRKİYE'NİN

İLK

1000

İHRACATÇISI

TİM TÜRKİYE
İHRACATÇILAR
MECLİSİ

**BİR KUŞAKLA BİRLİKTE BÜYÜDÜK
ŞİMDİ DE ONLARLA BERABER
BÜYÜMEYE DEVAM EDİYORUZ.
ÇEYREK ASIRLIK TECRÜBEMİZLE
1997'DEN BERİ GELECEĞİ
TAŞIYORUZ. 25 YILDIR DÜNYANIN
5 KITASINDA HER ZAMAN BİR
YOLUNU BULUYORUZ.**



+90 850 755 0 458
galpi.com.tr



TÜRKİYE'NİN

İLK

1000

İHRACATÇISI

TİM TÜRKİYE
İHRACATÇILAR
MECLİSİ

Bir sonraki bankacılık için Vinov çağı başlıyor!

Bankacılığa yeni bir boyut kazandıran hızlı, dijital ve yepyeni finansal ekosistem Vinov, bir sonraki bankacılık için sizi bekliyor.

VakıfBank, daima seninle.



Vinov, bir VakıfBank inovasyonudur. Vinov uygulamasını indirmek için karekodu okutunuz. Android 5.0 ve sonrası, iOS 11.0 ve sonrası sürümleri gerektirir.

444 0 724 | vakifbank.com.tr

 **VakıfBank**
Burası Sizin Yeriniz

 /vakifbank

TÜRKİYE'NİN

İLK

1000

İHRACATÇISI

TİM TÜRKİYE
İHRACATÇILAR
MECLİSİ



2021 YILI SEKTÖREL İHRACAT DEĞERLENDİRMELERİ

Çelik Sektörü



İbrahim PEKTAŞ

TİM Sektörler Konseyi Üyesi

ÇELİK SEKTÖRÜ İHRACATINI EN FAZLA ARTIRAN SANAYİLER ARASINDA BİRİNCİ SIRADA

Geçtiğimiz yılı sektörümüz ihracatta yeni rekorlara imza atarak kapattı. 2021'in Ocak-Aralık döneminde Türkiye'nin miktar bazındaki çelik ihracatı bir önceki seneye göre yüzde 17,8 artışla 23,9 milyon ton olarak gerçekleşti. Değer bazındaki ihracat ise yüzde 77,4 artışla 22,4 milyar dolara ulaştı. Çelik sektörümüz bu performansı ile Türkiye'de ihracatını en fazla artıran sanayiler arasında birinci sırada yer aldı.

Pandeminin gölgesinde geçen 2021 yılını büyük bir başarı ile kapatsak da sektörümüzde bu dönemde çeşitli zorluklar ön planda kalmaya devam etti. İhracatçılarımız, devam eden korumacılık önlemleri başta olmak üzere birçok sorunun üstesinden gelerek çalışmalarını sürdürdü. Bir kez daha deneyimini ve yıllara dayanan ihracat tecrübesini gözler önüne seren sektörümüz; Çin'in ihracatta geri çekilmesini fırsata çevirmeyi bildi. Bununla beraber Uzak Doğu ve Güney Doğu Asya pazarlarında tekrar aktif oldu ve Latin Amerika'da önemli bir güç elde etti. Aynı zamanda öncelikle ülkemizin çelik ihtiyacını gözeterek hareket ederken, geleneksel ihracat pazarlarını da boş bırakmadı. Dünya genelinde çelik ihtiyacı artıyor. Biz de

bunun ışığında 2022 yılının hem global hem de Türk çelik sektörü açısından olumlu geçeceğine inanıyoruz. Bununla birlikte Rusya-Ukrayna krizinin, Türk çelik sektörünün ihracat performansında fırsat yaratabileceğini öngörüyoruz. Tüm bunların yanı sıra içinde bulunduğumuz yılda da zorluklar yine olacaktır; ancak sektör olarak onlara çözümler bularak ve fırsatları değerlendirerek üretimimizi ve ihracatımızı daha da yukarılara taşımak için çalışmaya devam edeceğiz. Ancak bu başarıların sonraki yıllarda da taşınması için ülke olarak bir strateji belirleyip, gerekli düzenlemeleri bir an önce hayata geçirmemiz gerektiğini düşünüyoruz.

Öncelikle ham maddede dışa bağımlılığın önüne geçecek yatırımların önü açılmalı. Korumacılık önlemlerinin ise sektörümüzü olumsuz etkilemeye devam edeceğini biliyoruz. Bu doğrultuda, yerli sanayimizi dış etkilerden ve haksız rekabetten koruyacak tedbirleri elden bırakmamalıyız. Ayrıca, Türk çelik sektörü olarak ülkemizin 2050 karbon salımı taahhüdünde üzerimize düşen katkıyı sunacak ve elimizden gelenin fazlasını yapacağız. Ancak Avrupa Birliği'nin uygulamaya alacağı Sınırdan Karbon



Düzenlemesi ile bölgeye ihracat yapan çelik firmalarımızın maliyetlerinde önemli artışlar olacak. Bu da sektörümüzün rekabet gücünü ciddi anlamda etkileyeceğinden AB ile aramızdaki karbon fiyat farkının sektörümüze yansıtılmaması için Birlik olarak görüşmelerimizi sürdüreceğiz.

Öte yandan, enerji fiyatlarında çelik üreticilerine sanayi tarifelerinin üzerinden fiyatlama yapılmayarak rekabet gücünün güçlendirilmesi zaruridir. Bunun yanı sıra Türk çelik sanayimiz, küresel ölçekte değişen üretim yöntemleri ve teknolojik dönüşümde dünyayla eşdeğer özelliklere sahip bulunuyor. Ama nitelikli üretim için daha almamız gereken çok yol var. Bunun için ihracat birim fiyatını yükseltecek yatırımlara önem verilmesi gerektiğine inanıyoruz.

Her şeye rağmen bu yılı da yeni rekorlara imza atarak kapatmak için hız kesmeden çalışmayı sürdüreceğiz. Bu kapsamda 2022 yılını miktarda yaklaşık 24,9 milyon tonluk, değerinde ise 23,6 milyar dolar civarında bir ihracat gerçekleştirerek tamamlamayı öngörüyoruz.

“Pandeminin gölgesinde geçen 2021 yılını büyük bir başarı ile kapatsak da sektörümüzde bu dönemde çeşitli zorluklar ön planda kalmaya devam etti. İhracatçılarımız, devam eden korumacılık önlemleri başta olmak üzere birçok sorunun üstesinden gelerek çalışmalarını sürdürdü.”

Çimento, Cam, Seramik ve Toprak Ürünleri Sektörü



Erdem ÇENESİZ

TİM Sektörler Konseyi Üyesi

ÜRETİMDE AVRUPA'DA BİRİNCİ, DÜNYADA İSE ALTINCI SIRADAYIZ

2021 yılı çimento, cam, seramik ve toprak ürünleri sektörlerinde ihracatın önemli ölçüde arttığı verimli bir yıl olmuştur. Birliğimiz 2021 yılında ihracatını bir önceki yıla göre yüzde 22 artırarak 4,8 milyar dolar olarak gerçekleştirmiştir.

Alt sektörler bazında değerlendirildiğinde Türkiye, çimento sektöründe 2021 yılında 90 milyon ton civarında üretim yapmıştır. Üretimde Avrupa'da birinci, dünyada ise altıncı sıradayız. Ülkemiz 18,3 milyon ton çimento, 12,4 milyon ton klinker olmak üzere çimento sektöründe 30,7 milyon ton ihracatla Avrupa'da birinci, dünya sıralamasında ikincidir. Seramik kaplama malzemeleri ihracatımız 2021 yılında miktar bazında 158 milyon m² ile bir önceki yıla göre yüzde 24 artış göstermiştir. Seramik kaplama malzemeleri sektörü ihracatında Avrupa'da üçüncü, dünyada beşinci sırada yerimizi almaktayız. Seramik sağlık gereçleri ihracatımız ise bir önceki yıla göre yüzde 26 artışla 340 milyon dolar olarak gerçekleşmiştir. Türkiye, seramik sağlık gereçleri ihracatında Avrupa'da birinci, dünyada ise beşinci sırada yer almaktadır. Seramik alt grupları toplamında başlıca ihrac pazarlarımızın hepsinde ihracatımızı artırdık. 2021 yılında toplam cam üretimi 4 milyon tonu aşmış, ülkemiz

bölgedeki en büyük pazar olma konumunu sürdürmüştür. İhracat rakamlarımız hem miktar hem de değer bazında artış göstermiştir. Toplam cam ihracatımız 2021 yılında değer bazında yüzde 22 artarak 1 milyar doların üzerinde gerçekleşmiştir. Ürün grupları olarak bakıldığında ihracatımız cam ev eşyasında 332,3 milyon dolar, cam ambalajda 191,3 milyon dolar, düz camda 81,8 milyon dolar olarak gerçekleşmiştir.

İhracattaki başarımızı sağlayan ana unsurlar öncelikle fiyat-kalite dengesinin korunması, tanıtım ve pazarlama faaliyetlerinin etkin şekilde yürütülmesi, firmaların deneyimi ve müşteriyle kurdukları köklü ilişkiler, değişen ve gelişen şartlara kolay adapte olunması, pandemiyle birlikte küresel tedarik zincirlerinde yaşanan değişim ve yakından tedarik gibi eğilimlerin yaratmaya başladığı fırsatların iyi bir şekilde değerlendirilmesi olmuştur. Salgın sürecinde özveriyle üretimine devam eden ülkemiz başta Avrupa pazarı olmak üzere alıcılar için önemli bir seçenek haline gelmiştir. 2021 yılında yakaladığımız başarı grafiğini daha üstlere taşıyarak 2022 yılında ihracatımızı yüzde 17,5 artırarak 5,6 milyar dolar seviyesine çıkarmayı hedeflemekteyiz.



3,76 milyar \$
2020 İHRACAT



4,62 milyar \$
2021 İHRACAT



%22,8
İHRACAT DEĞİŞİMİ



41,99 milyon ton
2021 MİKTAR
BAZINDA İHRACAT

“İhracattaki başarımızı sağlayan ana unsurlar öncelikle fiyat-kalite dengesinin korunması, tanıtım ve pazarlama faaliyetlerinin etkin şekilde yürütülmesi, firmaların deneyimi ve müşteriyi kurdukları köklü ilişkiler, değişen ve gelişen şartlara kolay adapte olunması, pandemiyle birlikte küresel tedarik zincirlerinde yaşanan değişim ve yakından tedarik gibi eğilimlerin yaratmaya başladığı fırsatların iyi bir şekilde değerlendirilmesi olmuştur.”

Demir ve Demirdışı Metaller Sektörü



Tahsin ÖZTİRYAKI

TİM Sektörler Konseyi Üyesi

DÜNYANIN HER NOKTASINA İHRACAT YAPAN BÜYÜK BİR SEKTÖR KONUMUNDAYIZ

2020 yılının başında çeşitli projelerimiz ile dünyada boy göstermeye hazırlanırken küresel pandeminin ortaya çıkmasıyla birlikte kendimizi alışlagelmişin dışında bir mücadelenin içerisinde bulduk. Hayatımıza bir anda sosyal mesafe, maske, seyahat kısıtlamaları ve sokağa çıkma yasağı girdi. Pandeminin getirdiği tüm olumsuz koşullara rağmen sektörümüz kendini en hızlı toparlayan sektörler arasında yer alarak 2020 yılını 8,4 milyar dolarlık ihracat, önceki yıla göre yüzde 1,5'lük artış ve genel ihracattan yüzde 4,6'luk pay alarak kapattı. 2021 yılında ise aşının bulunması ile dünya biraz daha rahatladı ve ihracatımız yüzde 49,7'lik rekor bir artış sağlayarak 12,4 milyar dolar olarak gerçekleşti. Bu artış ile Türkiye ihracatından yüzde 5,6'luk bir pay alan sektörümüz en çok ihracat yapan 6. sektör oldu. Sektör ihracatı miktar olarak yüzde 20 artışla 3,1 milyon ton seviyesinde gerçekleşti. Demir ve demir dışı metaller sektörünün 2020 yılı birim ihraç fiyatı 3,2 dolar iken 2021'de yüzde 24 artışla 4 dolara ulaştı.

Ana ihraç pazarımız Avrupa olsa da dünyanın her noktasına ihracat yapan büyük bir sektör konumundayız. Belki çok küçük birkaç ada ülkesi dışında tüm dünyaya

ihracat yapmaktayız. Türkiye özellikle pandemiyle birlikte alternatif bir tedarikçi ülke olarak öne çıktı. Son rakamlara göre 2021'de küresel ticaretin yüzde 22,4 artarak 21 trilyon dolara ulaştığı tahmin ediliyor. Sektörümüzün ihracatını yüzde 49,7 artırmış olması, dünya ticaret artışının çok üzerinde kalarak dünyada pazar payını yükseltmiş oldu. Elde ettiğimiz bu kazanımın devamlılığını sağlayabilmek için kapasitemizi artırmamız, her zamankinden daha çok katma değeri yüksek ürünler üretmemiz şart.

Ayrıca, Birliğimiz alt sektörleri arasında yüzde 71,4'lük oranıyla alüminyum sektörü en yüksek ihracat artış oranını yakalarken, kaynak yüzde 66,3, bakır yüzde 63, yapı malzemeleri yüzde 45,4, mutfak eşyaları yüzde 33,5, döküm yüzde 29, metal hırdavat yüzde 32, metal ambalaj yüzde 25,1 olmak üzere alt sektörlerimiz ihracatında oldukça yüksek artış oranları ile memnun edici bir tablo görülmektedir. Salgın sürecinin 2021 yılında da devam etmesi sebebiyle online faaliyetlerimize hiç hız kesmeden devam ettik. Mart ayı içerisinde Meksika, Şili, Peru, Kolombiya gibi Latin Amerika ülkelerini kapsayan Hırdavat sektörüne yönelik Sanal Ticaret Heyeti gerçekleştirdik.



8,25 milyar \$
2020 İHRACAT



12,36 milyar \$
2021 İHRACAT



%49,7
İHRACAT DEĞİŞİMİ



3,06 milyon ton
2021 MİKTAR
BAZINDA İHRACAT

Haziran ayı içerisinde ise yapı malzemeleri sektörümüze yönelik Kenya, Uganda ülkelerini kapsayan ve Bakır sektörümüze yönelik Kuzey Avrupa ülkelerini kapsayan Sanal Ticaret Heyeti düzenledik. Ekim ayında ise Alüminyum sektörümüze yönelik Birleşik Krallık Sanal Ticaret Heyeti düzenleyerek ihracatçımızın pandemi sürecinde durgunluğa düşmesinin önüne geçtik. Firmalarımızdan bu konuda oldukça yüksek bir talep gördük.

Bunula birlikte İDDMİB olarak sanal ticarete daha iyi adapte olabilmek ve firmalarımızı bu alanda da destekleyebilmek adına sektörlerimizde faaliyet gösteren firmalarımızı yılın 365 günü yurt dışı satın almalara tanıtacak 365 web portal projemizi 2021 başında hayata geçirdik.

Sektörlerimizin siteleri;

- turkishkitchenware365.com
- turkishhardware365.com
- turkishhorecaequipment365.com
- turkishcasting365.com

- turkishcopper365.com
- turkishaluminium365.com olarak sıralanmaktadır.

Bu platformlarımızı sektörümüzün önemli etkinliklerinde yaptığımız sponsorluk anlaşmaları sayesinde dünyaya tanıtmaya devam ediyoruz. Türk ihracatçısına ulaşmak isteyen yabancı satın almalara ürünleri ve firmaları kompakt bir şekilde bu platformlar üzerinden inceleyip platformumuza kaydolarak üyelerimizle iletişime geçebilmektedir.

2021 yılında ticaret adına esen ters rüzgarları kendi lehimize kullanıp ülke genelinde çok iyi ihracat rakamları yakaladık. Pandeminin etkilerinin de yavaş yavaş azalmasıyla birlikte 2022 yılında da yüksek performansımızı sürdürerek hedeflerimize ulaşacağımıza hiç şüphemiz yoktur. Bu başarıda emeği olan tüm ihracatçılarımızı tebrik ediyor başarılarımızın daim olmasını diliyorum.

Deri ve Deri Mamulleri Sektörü



Mustafa ŞENOCAK

TİM Sektörler Konseyi Üyesi

YILLIK BAZDA SON 7 YILIN İHRACAT REKORUNU KIRDIK

Deri ve deri mamulleri sektörü yapısı itibarıyla ülkemizin en yüksek katma değerli ihracat sektörlerinden bir tanesiyken maalesef tüketicinin en kolay vazgeçtiği ürün gruplarının da başında geliyor. Bu nedenle pandemi sürecinden olumsuz anlamda en çok etkilenen sektörlerimizden biri de deri ve deri mamulleri sektörümüz oldu. Ancak 2021 yılı özellikle ikinci yarısı itibarıyla sektörümüz açısından bir toparlanma yılı olarak kayda geçti. Sanayi sektöründe pandemiye ilişkin alınan önlemlerle kapasite kullanım oranlarımızı yavaş da olsa artırarak üretime devam ettik. Kısıtlamaların gevşetilmesiyle yılın ikinci yarısında, tüm alt sektörlerimizde toparlanma sağlandı. Ancak firmalarımızın genellikle KOBİ niteliğinde olması, sermaye yapılarının yeterince güçlü olmaması, finansmana erişimde yaşadıkları sorunlar ve maalesef kur dalgalanmaları bu toparlanmanın etkisini bir nebze de olsa daralttı.

Bu olumsuzluklara rağmen deri ve deri mamulleri sektörü olarak 2021 yılında 2020 yılına göre yaklaşık yüzde 30'luk artışla 1,73 milyar dolarlık ihracat gerçekleştirdik. Ülkemize döviz kazandırmak, istihdamı ve ihracatımızı artırarak ekonomimize daha fazla katkı sağlamak öncelikli

sektörel hedeflerimizden biri. 2017 yılından önce dış ticaret açığı veren bir sektör konumundayken, Bakanlığımızın destekleriyle aldığımız önlemlerle 2017 yılı itibarıyla ibreyi tersine çevirmeyi başardık, 2021 yılını ise yaklaşık 570 milyon dolar dış ticaret fazlası ile kapattık.

Deri ve deri mamulleri sektöründe yıllık bazda son 7 yılın ihracat rekorunu kırdık. Ayakkabı ürün grubumuzda 2021 yılında ilk kez 1 milyar dolarlık ihracat eşiğini aşarak tüm zamanların yıllık ayakkabı ihracat rekorunu kırmış olduk. Saraciye ürün grubumuzda 2021 yılında 242 milyon dolar ile son 7 yılın ihracat rekorunu gerçekleştirirken, Mamul Deri ürün grubumuzda 270 milyon dolarlık ihracat ile yüzde 61 artış, Deri ve Kürk Giyim grubumuzda 207 milyon dolarlık ihracat ile yüzde 25'lik artış yakaladık. Bu süreçte en önemli ihracat pazarımız yüzde 37,2 pay ile AB ülke grubu oldu. 2021 yılında İDMİB olarak tüm paydaşlarımızla yapıcı iletişimi her mecrada sürdürmek önceliklerimizden biri oldu. Sektörel derneklerimizle bir araya gelerek sektör sorunlarını ve taleplerini dinledik, çözümler aradık. TİM ve Ticaret Bakanlığı nezdinde koordinasyon içerisinde güçlü bir iş birliği yaptık. Sektörlerimizden gelen taleplerin



1,33 milyar \$
2020 İHRACAT



1,73 milyar \$
2021 İHRACAT



%29,6
İHRACAT DEĞİŞİMİ



188 bin ton
2021 MİKTAR
BAZINDA İHRACAT

ne mutlu ki çok büyük bir kısmını çözüme kavuşturduk. Firmalarımızın üretim, pazarlama ve ihracat süreçlerinin dijital dönüşümünü hedef alan Türkiye'nin ilk dijital Ur-Ge projesini ve Türkiye'nin sektörel olarak en güçlü dijital B2B portalı www.turkishleather.com www.turkishshoes.com'u hayata geçirdik.

Dört alt sektörümüzün ve genel deri ve deri mamulleri sektörümüzün doğaya ve insana saygılı üretim, tasarım gücü ve hızlı teslimat kabiliyetlerini vurguladığımız tanıtım filmlerimizi hazırlayarak uluslararası mecralarda gösterimini sağladık. Trend seminerleri düzenleyerek, milli katılım organizasyonu yaptığımız fuar sayısını artırarak, yurt içi fuarlar ile eş zamanlı alım heyetleri ve VIP alım heyetlerine destek vererek, sektör firmalarımızın B2B'ler vasıtasıyla iş bağlantıları kurmalarına vesile olduk.

Tüm bu çalışmalarımızın üzerine yenilerini de ekleyerek 2022 yılının, pandeminin etkilerinin artık son bulacağı ve ihracatta yeni rekorlara imza atacağımız bir yıl olmasını temenni ediyorum.

“2021 yılı özellikle ikinci yarısı itibarıyla sektörümüz açısından bir toparlanma yılı olarak kayda geçti. Sanayi sektöründe pandemiye ilişkin alınan önlemlerle kapasite kullanım oranlarımızı yavaş da olsa artırarak üretime devam ettik. Kısıtlamaların gevşetilmesiyle yılın ikinci yarısında, tüm alt sektörlerimizde toparlanma sağlandı.”

TÜRKİYE'NİN

İLK

1000

İHRACATÇISI

TİM TÜRKİYE
İHRACATÇILAR
MECLİSİ



SINIRSIZ TEKNOLOJILER, GUVENLI YARINLAR



Elektrik ve Elektronik Sektörü



Dr. Fatih Kemal EBIÇLIOĞLU

TİM Sektörler Konseyi Üyesi

ELEKTRİK-ELEKTRONİK İHRACATI GEÇEN YILA GÖRE YÜZDE 28 ARTTI

Elektrik-elektronik sektörümüz 2021 yılı ihracatını bir önceki yıla göre yüzde 28 oranında bir büyüme gerçekleştirerek 14,4 milyar dolar ihracat ile tamamladı. Covid-19 pandemisinin etkilerinin azalarak devam ettiği 2021 yılında ihracatımız ülkemiz toplam ihracatından yüzde 6,3 pay alarak en fazla ihracat gerçekleştiren 5. sektör oldu. Bu dönemde ihracatımızın yüzde 44'ü 6,3 milyar dolar ile AB üyesi ülkelere gerçekleşirken, en fazla ihracat gerçekleştirilen ülkeler sırasıyla Birleşik Krallık, Almanya ve Fransa oldu. Alt sektörlerimiz arasında 4,5 milyar dolar ile en fazla ihracat gerçekleştirdiğimiz "Beyaz Eşya" ürün grubumuz Çin'in ardından dünyada ikinci, Avrupa'da en büyük üretici konumunu korudu.

Sektörün üretimini ve ihracatını artırmasında firmalarımızın Ar-Ge altyapısı, uluslararası standartlara uygun kaliteli ve esnek ürün sunabilme kapasitesi belirleyici rol oynadı. Emtia fiyatları ile lojistik maliyetlerinin büyük oranlarda artış gösterdiği bu dönemde ülkemizin 2021 yılı sanayi malları ihracat birim kg fiyatı ortalama 1,52 dolar iken elektrik elektronik sektöründe bu rakam 5,87 dolar civarında gerçekleşti. 2021 yılında yürürlüğe giren Birleşik Krallık'la olan serbest ticaret anlaşması

sektörümüzün rekabet avantajının devam etmesi açısından önemli bir dönüm noktasıydı. Nitekim en fazla ihracat gerçekleştirdiğimiz ülke olan Birleşik Krallık rakamlarına baktığımızda 2020 yılında 1,6 milyar dolar olan sektör ihracatımızın 2021 yılında 2 milyar doları aştığını görmekteyiz.

Önümüzdeki süreçte sektörümüzde önemli bir dönüşüm gerektirecek olan AB Yeşil Mutabakatı'na yönelik ülkemizde atılan adımları memnuniyetle karşılıyoruz. Ülkemizin Paris Anlaşması'nı onaylaması sonrasında, 2053 Net Sıfır Emisyon Hedefi vermesi, Uzun Dönemli İklim Değişikliği Stratejisi ve Eylem Planı çalışmalarının başlamasını son derece önemli görüyoruz. Yeşil yatırımların ülkemize çekilmesi ve ilgili tüm politika alanlarında yeşil dönüşümün desteklenmesini hedefleyen bir yol haritası niteliğindeki Yeşil Mutabakat Eylem Planı'nın gerekli aksiyonların zamanında alınması durumunda ülkemiz açısından önemli fırsatlar doğuracağı kanaatindeyiz. AB'nin 2050 karbon-nötr hedefi doğrultusunda önümüzdeki dönemde hayata geçirmeyi planladığı sınırdaki karbon düzenlemesi gibi politikaları dikkate aldığımızda, AB pazarındaki ihracat rekabetçiliğimiz açısından yeşil dönüşüm



11,05 milyar \$
2020 İHRACAT



14,18 milyar \$
2021 İHRACAT



%28,3
İHRACAT DEĞİŞİMİ



3,95 milyon ton
2021 MİKTAR
BAZINDA İHRACAT

vizyonu ile yeni bir kalkınma politikası geliştirmemiz gerekliliği aşikâr görünüyor. Buna ilave olarak, AB'nin dögüsel ekonomi ve sürdürülebilir ürün inisiyatifi gibi politikaları firmalarımız açısından yeni yatırım ve geliştirme ihtiyaçlarını zaruri kılacaktır. Bu açıdan, uyuma yönelik politikaların hayata geçirilerek ihracatçılarımızın bu süreçte yapacakları yatırımların desteklenmesi ve değişen küresel ticaret ortamına uyum sağlayacak esneklikte teşvik mekanizmalarının geliştirilmesi büyük önem arz etmektedir. Salgının etkisini azaltmış olmasına rağmen, gündeme gelen jeopolitik riskler, küresel ekonomide yaşanmakta olan enerji, ham madde maliyet artışları, global tedarik zincirinde meydana gelen aksaklıklar 2022 yılının zorlu bir yıl olacağını göstermektedir. Buna rağmen, sektörümüz ihracatını artırmak için özverili bir şekilde çalışmaya devam edecektir. Artan küresel rekabet ortamında üretim ve ihracatta sürekliliğinin sağlanması için devlet desteklerinin kesintisiz olarak devam etmesini çok önemsiyoruz.

Ticaret Bakanlığımız tarafından Türkiye'nin beş stratejik sektöründen biri olarak belirlenen elektrik-elektronik sektörü olarak, ülkemiz ekonomisinin gelişmesi için üretmeye ve ihracatımızı artırmaya devam edeceğiz.

“Önümüzdeki süreçte sektörümüzde önemli bir dönüşüm gerektirecek olan AB Yeşil Mutabakatı'na yönelik ülkemizde atılan adımları memnuniyetle karşılıyoruz. Ülkemizin Paris Anlaşması'nı onaylaması sonrasında, 2053 Net Sıfır Emisyon Hedefi vermesi, Uzun Dönemli İklim Değişikliği Stratejisi ve Eylem Planı çalışmalarının başlamasını son derece önemli görüyoruz.”

Fındık ve Mamulleri Sektörü



İlyas Edip SEVİNÇ

TİM Sektörler Konseyi Üyesi

DÜNYA FINDIK ÜRETİM VE İHRACATINDA LİDERİZ

Ülkemizin dünya üretim ve ihracatında lider konumda bulunduğu fındık, bir emtia olmasının ötesinde, Karadeniz bölgesindeki nüfusun çok büyük kısmını ilgilendiren sosyo-ekonomik öneme sahiptir. Fındık ihracatımızın sürdürülebilir bir şekilde artırılması gerek ülkemiz gerekse Karadeniz Bölgesi ekonomisi için ilk önceliklerden biri olmalıdır. 2021 yılında toplam 122 ülkeye 344.370 ton/iç fındık ihracatı gerçekleştirilmiş, bu ihracat karşılığında 2.260.105.304 dolar döviz geliri elde edilmiştir. Miktar bazında gerçekleşen 344.370 ton/iç ihracat ile Cumhuriyet tarihinin en yüksek seviyesine ulaşılarak bir rekor kırılmıştır.

Öte yandan, 2021/22 ihracat sezonunun 1 Eylül 2021-28 Şubat 2022 tarihlerini kapsayan ilk 6 aylık döneminde 220.326 ton/iç karşılığında 1.328.139.665 dolar fındık ihracatı gerçekleştirilmiştir. Piyasaya fındık arzı engellenmediği ve ihracatçının fındığa ulaşımında sorunlar yaşanmadığı takdirde ihracatımızdaki bu artış trendinin devam etmesi beklenmekte ve 2021/22 sezonu sonunda 350.000 ton/iç miktarı aşılarak yeni bir rekora ulaşılması hedeflenmektedir.

Söz konusu rekorların yaşanmasındaki emekleri için,

dünyanın en gelişmiş işleme tesislerine sahip bulunan, nesillere dayanan tecrübeleri sayesinde dünya fındık piyasalarında saygın bir üne sahip olan fındık sanayici/ihracatçılarına bir kez daha teşekkür etmekten ziyadesiyle mutlu olduğumu belirtmek isterim.

Hal böyle olmakla birlikte, üretim ve ihracatta hâlihazırda lider konumda olmamız tek başına bir anlam ifade etmemekte olup, gerekli önlemler alınarak üretim, iç tüketim ve ihracatın sürdürülebilir bir şekilde artırılmasına yönelik uzun soluklu bir strateji benimsenmesi sektörün geleceği açısından elzemdir. Üretim ve satışta sürdürülebilir bir artış yakalanabilmesi için tüm paydaşların üzerine düşeni hakkıyla yerine getirmesi çok önemlidir.

Bilindiği gibi her ne kadar dünya fındık üretim ve ihracatında lider olsak da, konu verimlilik olunca maalesef bulunduğumuz yer hiç iç açıcı görünmemektedir. Bu dezavantajlı durumun farkında olan fındık sanayici/ihracatçıları olarak bir yandan ihracatımızın artırılmasına yönelik çalışmalarda bulunurken diğer yandan da verimliliğimizi artıracak çalışmalar yapmayı bir görev



1,94 milyar \$
2020 İHRACAT



2,26 milyar \$
2021 İHRACAT



%16,6
İHRACAT DEĞİŞİMİ



345,5 bin ton
2021 MİKTAR
BAZINDA İHRACAT

addettiğimiz herkesin malumudur. Zira değişmez hedefimiz olan artan dünya fındık tüketimini Türkiye orijinli fındıklarla karşılamak ve rakiplerimize üstünlük sağlamak ancak bu yolla mümkün olacaktır.

Bu yoldaki en büyük çalışmamız; yeni fındık fidanları üretiminin laboratuvar koşullarında yapılmasını ve hastalıklardan arı ve zirai dona dayanıklı fındık fidanı üretiminin yaygınlaştırılmasını teminen, Fındık Araştırma Enstitüsü bünyesinde bir Doku Kültürü Laboratuvarı kurulmasına ön ayak olmak ve söz konusu projeyi finanse ederek hayata geçirmek olmuştur. Öte yandan Tarım İl Müdürlükleri ile iş birliği yapılarak, çiftçilere; budama, bahçelerin gençleştirilmesi, hastalık ve zararlılar ile mücadele konusunda yerinde eğitimler verilmiş, gerek TÜBİTAK ve Fındık Araştırma Enstitüsü gerekse bölge üniversiteleri tarafından yürütülen bilimsel projelere maddi ve manevi anlamda destek sağlanmış ve zararlılar ile mücadeleye yönelik olarak üreticilere bilgilendirme broşürü ve afişler dağıtılmıştır.

**“2021 yılında toplam 122
ülkeye 344.370 ton/iç fındık
ihracatı gerçekleştirilmiş,
bu ihracat karşılığında
2.260.105.304 dolar döviz
geliri elde edilmiştir.
Miktar bazında gerçekleşen
344.370 ton/iç ihracat ile
Cumhuriyet tarihinin en
yüksek seviyesine ulaşılarak
bir rekor kırılmıştır.”**

Gemi, Yat ve Hizmetleri Sektörü



Başaran BAYRAK

TİM Sektörler Konseyi Üyesi

2022 YILINDA DA İHRACAT ARTIŞININ DEVAM EDECEĞİNİ VE YENİ REKORLAR GELECEĞİNİ ÖNGÖRÜYORUZ

2021 yılı Gemi, Yat ve Hizmetleri sektörü açısından oldukça başarılı bir yıl oldu. Sektördeki tek ihracatçı birliği konumundaki Gemi, Yat ve Hizmetleri İhracatçıları Birliği, 2021 yılında toplam 1 milyar 626 milyon dolarlık sektör ihracatı ile 2020 yılına kıyasla yüzde 18,28 ihracat artışı gerçekleştirerek kurulduğu tarihten itibaren en yüksek ihracat rakamına ulaştı. Küresel çapta tedarik sorunları ve her ne kadar azalmakta olsa da pandeminin etkileri devam ederken bu rakamlara ulaşmak, sektörün geleceği açısından da oldukça umut verici oldu.

Bir gemi veya yatın teslim süreci 12-36 ay gibi geniş zaman aralıklarını kapsamaktadır. Gerçekleştirilen her başarılı teslim, bir sonraki siparişe de sebep olmaktadır. Türkiye gemi ve yat endüstrisi balıkçı gemileri, megayatlar, römorkörler, feribotlar gibi tecrübe ve beceri gerektiren geniş ürün gruplarında uzun yıllardır nitelikli ürünler üretmekte ve başarıyla teslimini gerçekleştirmektedir. Hal böyle olunca sektörün her yıl

daha fazla ihracat gerçekleştirmesi, daha fazla gemi ve yat teslim etmesi kaçınılmazdır.

Sektörde faaliyet gösteren firmaların başarıları kadar, sektörün uluslararası bilinirliği için birçok çalışma ve faaliyet yürüten Gemi, Yat ve Hizmetleri İhracatçıları Birliği'nin de başarıya olan katkısı ortadadır.

Global trendlere ve çevrecilik başta olmak üzere birçok yeniliğe hızlı adapte olma kabiliyeti ile öne çıkan Türk tersaneleri, Gemi, Yat ve Hizmetleri İhracatçıları Birliği tarafından düzenlenen uluslararası tanıtım projeleri ve milli katılım organizasyonları ile başarılarını her yıl bir ileri aşamaya çıkarmaya devam etmektedir.

2022 yılında da sektörümüz adına ihracat artışının devam edeceğini ve yeni rekorlar geleceğini öngörüyoruz. Hali hazırda Türk Tersaneciliği kendini küresel çapta hayata geçirdiği projeler ile kanıtlamış durumdadır. Tersanelerimizin mevcut sipariş defterleri, Türkiye'nin



1,38 milyar \$
2020 İHRACAT



1,63 milyar \$
2021 İHRACAT



%18,3
İHRACAT DEĞİŞİMİ



235,9 bin ton
2021 MİKTAR
BAZINDA İHRACAT

lider konumda olduğu balıkçı gemisi ihracatında yerini korumaya devam edecek, bunun haricinde özel maksatlı gemiler ve elektrik, hibrit, lng gibi daha çevreci alternatif yakıt ile çalışan sevk sistemlerine sahip gemiler, megayatlar, römorkörler ve feribotlar gibi kilogram başına ihracat değeri oldukça yüksek olan ürünlerin ihracatını var gücü ile sürdürecektir.

Geçtiğimiz yıl 1,5 milyar dolarlık ihracat hedefini aşarak 1,62 milyar dolar ihracat gerçekleştiren sektörümüzün 2022 yılı için hedefi 1,7 milyar olarak belirlenmiştir.

“Sektörde faaliyet gösteren firmaların başarıları kadar, sektörün uluslararası bilinirliği için birçok çalışma ve faaliyet yürüten Gemi, Yat ve Hizmetleri İhracatçıları Birliği’nin de başarıya olan katkısı ortadadır.”

BİRLİKTE GÜÇLÜYÜZ

Türkiye'nin önde gelen sanayi kuruluşlarından biriyiz. Bir asrı aşan başarılı geçmişimizle geleceğe güvenle bakmanın haklı gururunu yaşıyoruz.

Farklı sektörlerde, binlerce çalışmamızla üretip, 100'ü aşkın ülkeye ihracat yapıyoruz, her adımda daha güzel bir Türkiye hedefi ile ilerliyoruz.





Tekstil



Sanko Üniversitesi
Hastanesi



Sanko Park

Süper Film Ambalaj

Çimko Çimento

ISKO Denim

 /sankoholding  /SANKO Holding A.Ş.

 /SankoHolding  /sankoholding

www.sanko.com.tr

Halı Sektörü



Salahattin KAPLAN

TİM Sektörler Konseyi Üyesi

2021 YILI SEKTÖRÜMÜZ İÇİN ÇOK VERİMLİ GEÇMİŞTİR

Türkiye İhracatçılar Meclisi'nin (TİM) rakamlarına göre, 2021 yılında halı sektörümüz gerçekleştirdiği 3 milyar 179 milyon 483 bin dolarlık ihracat ve yüzde 22,1'lik artışla ülke ekonomisine önemli bir katkı sağlamıştır. 2021 yılı halı ihracatı, Türkiye ihracatının yaklaşık olarak yüzde 1,4'lük dilimine denk gelmekte olup rakamlar da göstermektedir ki 2021 yılı sektörümüz için çok verimli geçmiştir. 2021 yılında sektörün başlıca pazarlarından ABD'de (yüzde 23,0), Irak'ta (yüzde 60,1), Birleşik Krallık'ta (yüzde 29,9) artış yaşanırken; Almanya'da (yüzde 13,5), Birleşik Arap Emirlikleri'nde ise (yüzde 113,8) artış yaşanmıştır. Bu ülkelere ek olarak sektör ihracatının yoğunlaştığı diğer ülkeler sırasıyla, Libya, Mısır, Bulgaristan, İsrail ve Kanada'dır. 2021 yılında, Türkiye genelinden toplam 177 ülkeye halı ihracatı gerçekleştirilmiştir.

Sektörde 2000'li yılların başında ana pazarlarımız Türki Cumhuriyetler, Rusya Federasyonu ve Orta Doğu'daki bazı ülkeler iken son yıllarda ana pazarlarımızın ekseni

kayarak, Amerika Birleşik Devletleri, İngiltere ve Avrupa Birliği ülkeleri olmuş ve bahse konu pazarların en güçlü tedarikçisi haline gelinmiştir. Geleneksel pazarlarımıza olan ihracatımız devam etmekte olup, sektörün üretim kapasitesindeki artışlar; tasarım, renk ve kalite çeşitliliği uluslararası arenada bizleri geleneksel pazarlarımızın dışına çıkmaya sevk etmiştir.

Ülkemiz, parça makine halısı ihracatında dünyada ilk sırada yer almaktadır. Firmalarımız artık daha tecrübeli, daha donanımlı ve daha olgun adımlarla doğru bir üretim ve pazarlama modelleriyle sektördeki üstünlüklerini devam ettirmektedirler. Sektörümüzün elde ettiği bu uluslararası başarıdaki etkenleri; Ar-Ge ve İnovasyon faaliyetlerine verilen önem, tasarım ve kalite çeşitliliği, güvenilir lojistik, müşteri odaklı iyi iletişim ve hızlı çözümler sunulması olarak sıralayabiliriz. Başta ülkemizde ve ana pazarlarımızda olmak üzere; salgın yönetimi sonucunda vakaların kontrol altına alınarak



2,60 milyar \$
2020 İHRACAT



3,18 milyar \$
2021 İHRACAT



%22,1
İHRACAT DEĞİŞİMİ



994,4 bin ton
2021 MİKTAR
BAZINDA İHRACAT

kısıtlamaların büyük ölçüde kaldırılması ve normalleşme sürecine giriliyor olması vesilesiyle sektördeki hareketlilik artmaktadır. Halı sektörü olarak 2022 yılını iyi değerlendirerek ihracatımızı önceki yıla oranla artışla kapatacağımıza inanıyoruz. Bu süreci üreterek, ihraç ederek atlatıp, dünya halı ihracatındaki liderliğimizi koruyacağız. Yatırımları, üretim ve istihdamlarının yanı sıra gerçekleştirdikleri ihracatla ülke ekonomisine büyük katkı sağlayan üretici ve ihracatçılarımızı kutluyor, önümüzdeki süreçlerde dünya pazarlarındaki payımızı koruyarak yeni pazarlarda ağırlığımızı artırmayı diliyorum.

“Sektörde 2000’li yılların başında ana pazarlarımız Türki Cumhuriyetler, Rusya Federasyonu ve Orta Doğu’daki bazı ülkeler iken son yıllarda ana pazarlarımızın eksenini kayarak, Amerika Birleşik Devletleri, İngiltere ve Avrupa Birliği ülkeleri olmuş ve bahse konu pazarların en güçlü tedarikçisi haline gelinmiştir.”

Hazır Giyim ve Konfeksiyon Sektörü



Mustafa GÜLTEPE

TİM Sektörler Konseyi Üyesi


HAM MADDE TEDARİKİNDEKİ ZORLUKLARA RAĞMEN 2021 BAŞARILI BİR YIL OLDU

Hazır giyim ve konfeksiyon sektörü olarak 2021'de başarılı bir performans ortaya koyduk. Yatırımda, üretimde, istihdamda ve ihracatta rekor kırdık. Pandemi koşullarına rağmen Anadolu'daki illerimizde 6 milyar TL'nin üzerinde yatırım yaptık. Yatırımlarımızla ülkemize 70 bin kişilik ilave istihdam sağladık. İhracatımızı ilk kez 20 milyar doların üzerine taşıdık. 2021'de bir önceki yıla göre yüzde 18,3 artışla 20,3 milyar dolarlık ihracat gerçekleştirdik. Cari açığa en fazla katkıda bulunan sektör kimliğimizi de devam ettirdik. Geride bıraktığımız yıl ülkemize 18,5 milyar dolar net döviz kazandırdık.

Aslında 2021 özellikle ham madde tedariki açısından zorlu bir yıl oldu. Uluslararası piyasalarda pamuk gibi temel emtia fiyatlarındaki artış, yurt içi iplik fiyatlarına yurt dışına göre çok daha yüksek oranlarda yansıdı. Hem maliyet ve fiyatlandırma hem de tedarik sorunları yaşadık. Bütün bu problemlere rağmen başarılı bir yılı geride bıraktık.

Pandemi nedeniyle 2020'de daralan hazır giyim ve konfeksiyon sektöründe 2021'de ciddi bir talep artışı oldu. Tedarik zincirindeki kırılma ve navlun maliyetlerinde 4-5 kata varan artışlar nedeniyle Avrupalı markalar üretimlerini yakın coğrafyalardan karşılama arayışına girdiler. Doğal olarak Türkiye bu süreçte öne çıktı. Hızlı hareket kabiliyetimiz, esnekliğimiz, değişen şartlara uyum kapasitemiz, kaliteli üretimimiz ve tasarım gücümüzle rakiplerimizden ayrıştık. Geçen yıl ülkemize özellikle Avrupalı markalardan ciddi bir talep geldi. Siparişlerin ülkemize kayması hem üretimimize hem istihdamımıza hem de ihracatımıza olumlu yansıdı.

Dünyada küresel tedarik zincirinin değişimi pandemiden sonra daha da hız kazandı. Değişimin temel dinamiklerini dijitalleşme ve sürdürülebilirlik oluşturuyor. Dolayısıyla bu yeni rekabet şartlarına uyum için hazır giyim sektörünü hızla dönüştürmemiz gerekiyor. Türkiye hazır giyim sektörü



bu alanlardaki gelişmiş altyapısı ile rakiplerinden ayrışıyor.

Biz de İHKİB olarak hem sektörün dijital dönüşümü hem de sektörde karbon ayak izinin azaltılması ve çevresel standartların yükseltilmesine yönelik kapsamlı projeler yürütüyoruz. Ayrıca, küresel markaların uzak coğrafyalara gitmek yerine, üretimlerini artık yakın ülkelerde yaptırma eğilimi devam ediyor. Nitekim uluslararası danışmanlık kuruluşlarının alıcılar nezdinde yaptığı araştırmalarda 2022 yılı için yıldızı yükselen ve takip edilmesi gereken tedarikçi ülkeler listesinde Türkiye ikinci sırada yer alıyor. Dolayısıyla bu süreçte Türkiye çok daha avantajlı bir konuma geldi. Biz 2022'de de ihracatımızı en az yüzde 15 artışla 23 milyar doların üzerine çıkaracağımızı öngörüyoruz.

“Pandemi koşullarına rağmen Anadolu’daki illerimizde 6 milyar TL’nin üzerinde yatırım yaptık. Yatırımlarımızla ülkemize 70 bin kişilik ilave istihdam sağladık. İhracatımızı ilk kez 20 milyar doların üzerine taşıdık.”

Hizmet Sektörü



Ahmet AKBALIK

TİM Sektörler Konseyi Üyesi


2021 SEKTÖRÜN İHRACATININ YENİDEN TIRMANIŞA GEÇTİĞİ BİR YIL OLDU

Küresel dünyada pandeminin etkileri azalırken, hizmet sektörleri ihracatı da eski parlak günlerine yeniden dönüyor. Hatırlanacağı üzere 2018 yılında kurulan Hizmet İhracatçıları Birliği (HİB) 2019 yılında 62,7 milyar dolarlık rekor düzeyde ihracat gerçekleştirerek, ilk yılında müthiş bir performans sergilemişti. Bu başarının getirdiği heyecan ile daha yüksek ihracat rakamlarına ulaşacağımız 2020 yılı ise yaşanan pandemi süreciyle birlikte tüm dünyada benzeri görülmemiş bir durgunluğu beraberinde getirdi. Birliğimizin taşıyıcı sektörlerinden olan turizm, yolcu ve yük taşımacılığı sektörlerimiz bu gelişmeden olumsuz etkilendi. İhracat rakamlarımız yüzde 44 oranında azalarak 35,4 milyar dolara geriledi. Buna rağmen hizmet ihracatımızın yüksek katma değer üreten yapısı sayesinde 2020 yılını da 11,5 milyar dolar ihracat fazlası ile kapattık.

DTÖ Trademap tarafından açıklanan verilere göre; dünya hizmet ihracatı 2021 yılı Ocak-Eylül döneminde bir önceki yıla göre yaklaşık yüzde 8 artışla 3,75 trilyon dolar olarak gerçekleşti. Aşılama sürecinin tüm ülkelerde aynı seviyelerde olmaması, farklı varyantların toplumsal bağlılığı zorlaştırması ve pandemi sürecinin yol açtığı sosyo-ekonomik sorunlar nedeniyle küresel hizmet

ihracatındaki iyileşme ilk 3 çeyrek bazında sınırlı olarak gerçekleşse de 2021 yılı Türkiye hizmetler sektörü ihracatının yeniden tırmanışa geçtiği bir yıl oldu. Sektörün toplam ihracatı 2020 yılına oranla yüzde 60 artarak, 56,7 milyar dolara ulaştı. 2021 yılında hizmet ticareti fazlası ise yüzde 118 artışla 25 milyar doları buldu.

Bu başarıda, yüzde 104 oranında artışla 20,8 milyar dolar döviz kazandıran turizm sektörü ve yüzde 47 oranındaki ihracat artışı ile 24 milyar dolar getiri sağlayan yük ve yolcu taşımacılığı sektörlerinin kilit rol oynadığını görüyoruz. Geleneksel olarak güçlü olduğumuz bu sektörlerde, aşılama sürecine paralel olarak uluslararası seyahatlerin yeniden yükselişe geçmesi pozitif bir etki gösterirken, turizm ve taşımacılık sektörleri bir bütün olarak hizmet ihracatımızın yaklaşık yüzde 79'unu oluşturuyor. Diğer sektörlere baktığımızda, yüzde 181 ihracat artışı ile 500 milyon dolar barajını geçen eğlence ve kültür hizmetleri ile yüzde 167 artış sağlayarak 2,5 milyar dolar seviyesini aşan sigorta ve emeklilik hizmetleri dikkat çekici bir başarı sağladılar. Hizmet ihracatımızın sektörler arası daha homojen dağılımı ve yüksek katma değerli hizmet ihracatına geçiş anlamında bu sektörlerde sağlanan



başarı büyük önem arz ediyor. Son yıllarda istikrarlı bir ihracat büyümesi gösteren yazılım ve bilişim hizmetleri sektörümüz de yüzde 21 ihracat artışı ile 2,5 milyar doların üstüne çıkmayı başardı. Gelecek vaat eden bir diğer sektörümüz de yüzde 57 ihracat artışı sağlayarak yaklaşık 600 milyon dolar ihracat gerçekleştiren finansal hizmetler sektörümüz oldu. Geleneksel olarak güçlü olduğumuz bir diğer sektör olan yurt dışı müteahhithlik alanında ise 2021 yılında toplam değeri 29,3 milyar dolar olan 384 projeye imza atıldı. TCMB tarafından açıklanan verilerde ayrı bir kırılım olarak yer almayan ancak çarpan etkisi ile hizmet ihracatımızda önemli bir yer tutan eğitim ve sağlık hizmetleri sektörlerimizde de turizm ile paralel olarak uluslararası seyahatlerin yeniden yaygınlaşması ile ciddi bir ihracat artışı bekliyoruz.

Ülkemizde 18 milyon kişiye istihdam sağlayan hizmet sektörlerimiz, milli gelire 426 milyar dolar katkı sağlarken, Türkiye ekonomisinde 2010 yılından bu yana yaşanan yüzde 61 oranındaki büyümede yüzde 60 pay sahibi konumunda yer alıyor. Nitelikli yapısı ve geniş coğrafyaya erişim kabiliyeti ile sürdürülebilir büyümeye

büyük katkı sunan sektörümüz, düşük ithal girdisi ile cari açık üzerinde kapatıcı bir etkiye de sahip. Sağladığı katma değer yüzde 87'si yerli olan ve imalat sektörü ihracatının sağladığı katma değer de yaklaşık yüzde 30'unu gerçekleştiren hizmet sektörleri, toplam faktör verimliliğinin artışı yoluyla, imalat sektörünün düşük-orta nitelikten, yüksek niteliğe sıçramasındaki etkisiyle de önemini ortaya koyuyor. Birliğimiz çatısı altında yer alan 10 stratejik sektör ile birlikte orta vadede hedeflediğimiz 150 milyar dolarlık hizmet ihracatı gelirine emin adımlarla ilerliyoruz.

Taleplerimiz doğrultusunda Ticaret Bakanlığı bünyesinde Uluslararası Hizmet Ticareti Genel Müdürlüğü'nün kurulması faaliyete başlaması ve akabinde hizmet ihracatçılarının kendi Genel Sekreterliğine kavuşması bizlerin heyecanını ve şevkini artırdı. Hükümetimizin hizmet sektörlerine olan ilgisi ve güveni de yeni ihracat rekorları kırma yolunda bizleri teşvik ediyor.

Hububat, Bakliyat, Yađlı Tohumlar ve Mamulleri Sektörü



Mahsum ALTUNKAYA

TİM Sektörler Konseyi Üyesi

2021 YILINDA 214 ÜLKEYE İHRACAT YAPARAK TÜRK ÜRÜNLERİNİ DÜNYANIN DÖRT BİR YANINA TAŞIDIK

2021, pandemi kaynaklı önlemlerin gevşetilmesi ile beraber tüm dünyada bir önceki yıla göre genel olarak daha müspet bir sene olmakla beraber, kısmen belirsizlikler ve dalgalanmalar da hissedildi. Tecrübe edilen iktisadi belirsizliklere rağmen, ülkemiz 2021 yılının sunduđu fırsatları optimum düzeyde değerlendirerek ekonomide ve özellikle ihracatta rekorlara imza attı. Bilhassa ihracatımızda gösterdiğimiz yüksek başarıya biz de hububat, bakliyat, yağlı tohumlar ve mamulleri sektörü olarak yüzde 25,6 artış ve 9 milyar 156 milyon dolar ihracatla katkı sağladık. Yüzde 25,6 seviyesindeki artış, ihracat miktarındaki yüzde 14,6 artış ile beraber birim fiyatlarımızdaki yüzde 9,6 düzeyinde gerçekleşen artıştan kaynaklanmaktadır. Bu rakamlarla beraber, ülkemizin tarım sektörlerinin tamamında sektör ihracatımızın payı yaklaşık yüzde 31; bitkisel ürün ihracatımızdaki payı ise yüzde 47,3 olmuştur. Böylece, bitkisel ürün ihracatında iştiğal eden 8 sektör arasında hububat, bakliyat, yağlı tohumlar ve mamulleri sektörü liderliğini bir kez daha pekiştirmiştir.

Hububat, bakliyat, yağlı tohumlar ve mamulleri sektörü olarak 2021 yılında 214 ülkeye ihracat yaparak Türk

ürünlerini dünyanın dört bir yanına taşıdık ve ihracat pazarlarımızda ülkemizi en iyi şekilde temsil etmeye devam ettik. Kadim pazarlarımızın yer aldığı Orta Dođu'ya ihracatımızı yüzde 27,4, Afrika ülkelerine ihracatımızı yüzde 23,7, AB ülkelerine ihracatımızı yüzde 19,5 ve Amerika ülkelerine ihracatımızı yüzde 29,7 artırdık. Diğer tüm bölgelerde de ihracatımız artış kaydetti.

Sektör performansındaki tüm bu başarının baş mimarları yılmadan, ara vermeden çalışan ihracatçılarımız olsa da, ben bu başarının en önemli sebeplerinden birinin sektörümüzün sahip olduđu dinamikler olduğunu bir kez daha vurgulamak istiyorum. Dünya nüfusunun arttığı, doğal kaynakların ise hızla azaldığı günümüzde güvenilir gıdaya ulaşmak tüm insanlığın en önemli gündemini teşkil ediyor. Biz hububat, bakliyat, yağlı tohumlar ve mamulleri sektörü olarak, insanlığa temel gıda maddelerini arz ederek ülke ihracatımıza katkı sağlamakla beraber bu önemli misyonu da yerine getiriyoruz. Hububat sektörü olarak hem dünyanın dört bir yanına güvenilir Türk ürünlerini taşıyor, hem de ülkemizde tarımsal üretimin varlığını sürdürmesine katkı sağlıyoruz. Sektörümüzün sergilediđi başarının



7,29 milyar \$
2020 İHRACAT



9,16 milyar \$
2021 İHRACAT



%25,6
İHRACAT DEĞİŞİMİ



10,74 milyon ton
2021 MİKTAR
BAZINDA İHRACAT

altında yatan en önemli faktörlerden biri ise şüphesiz ki ihracatçımızın değişen koşullara ayak uydurmadaki maharetidir. Dünya sürekli bir değişim ve arayış içinde. Bu, çağa uyum sağlayanlar için bir fırsat iken geleneksel kalıpların dışına çıkamayanlar için ise risk demek. Bizim ihracatçılarımız pazarların değişen talep ve ihtiyaçlarını zamanında gözlemlemekte ve şartlara en hızlı şekilde uyum sağlamaktadırlar. Biz de bu noktada sektörü temsil eden Birlikler olarak ihracatçılarımızı doğru yönlendirmek için elimizden gelen çabayı gösteriyoruz.

Son dönemde, başta Batı ülkeleri olmak üzere tüm dünyada “karbon ayak izi”, “yeşil mutabakat”, “sürdürülebilirlik” gibi konu başlıkları ön plana çıkıyor ve bu konularda yapılan çalışmalar yakın gelecekte ihracatımızı baştan aşağı şekillendirecek. Biz de bu çerçevede, sektör kurulu olarak bir komisyon oluşturduk ve sektörümüzün sürdürülebilirlik eylem planını ortaya koymak üzere çalışmalara başladık. 2022 yılı içerisinde belirleyeceğimiz eylem planı çerçevesinde sektörümüzün bu çerçevede dönüşümüne öncülük edeceğiz. İnaniyorum ki, 2022 yılı sürdürülebilirlik

ekseninde firmalarımızın gelişme gösterdiği, Birliklerimizin öncülüğünde dünyanın dört bir yanında ülkemizin ve ürünlerimizin daha fazla tanındığı ve tercih edildiği, sektörümüzün ülke ekonomisine daha fazla katkı sağladığı bir yıl olacaktır. Ne yazık ki, son dönemde Ukrayna ve Rusya arasında yaşanan çatışmaların sektörümüz üzerinde olumsuz etkiler ortaya çıkaracağı da aşikârdır. Özellikle bu ülkeler sektörümüzün kullandığı ithal ham maddelerin bir kısmının temin edildiği ülkeler olup, buralardaki gelişmeler bazı bazı alt sektörlerimizi yakından ilgilendirmektedir. Ama inaniyorum ki, bu konuda da devletimizin sergilediği yapıcı dış politika ve alınacak önlemler sayesinde sektörümüzün karşılaşacağı maliyet asgari düzeyde olacaktır. Karşılaştığımız ve karşılaşacağımız tüm güçlüklerle rağmen sektörümüzün ihracatta ortaya koyduğu artış trendini 2022 yılında da koruyacağız. Bu vesile ile başta tüm hububat, bakliyat, yağlı tohumlar ve mamulleri sektör ihracatçıları olmak üzere tüm ihracatçılarımıza teşekkür ederim. İlk 1000’de yer alan tüm firmalarımızı kutlar, başarılarının artarak devam etmesini dilerim.



Güçlü Türkiye'nin
GÜÇLÜ MARKALARI



AYDINLI

Aydınlı Grup olarak gerekleřtirdiđimiz faaliyetlerle
lkemizin kalkınmasına sunduđumuz katkıdan dolayı

GURUR DUYUYORUZ

pierre cardin

cacharel

U.S. POLO ASSN.

SINCE 1890

İklimlendirme Sanayii Sektörü



Salih Zeki POYRAZ

TİM Sektörler Konseyi Üyesi

2021 YILINI HER ÇEYREKTE REKORLAR KIRARAK TAMAMLADIK

Türk iklimlendirme sektörü, 2021 yılının başında, yıl sonu için hedef olarak koyduğu 5 milyar dolarlık ihracat hedefini 1,2 milyar dolar daha artırarak 6 milyar 196 milyon dolarlık ihracat büyüklüğü ile yılı kapattı. 2021 yılını her çeyrekte rekorlar kırarak tamamladık. Sektörün ihracatı bir önceki yıla göre yüzde 32,9 büyürken 2021 yılbaşından bu yana Türkiye ihracatından aldığı pay yüzde 2,7 olarak gerçekleşti. İklimlendirme sektörünün ihracatının, ithalatı karşılama oranı ise yüzde 96,1'e yükseldi. 2021 yılında ihracatın en yüksek olduğu ülkeler sırasıyla Almanya, Birleşik Krallık, İtalya, Fransa ve Romanya oldu. Sektörün kilogram birim fiyatı 2021 yılında 4,64 dolara çıktı.

2021 yılında İSİB olarak fiziki tanıtım etkinlikleri, pazarlama faaliyetleri, dijital etkinlikler ile dijital envanterimizin güçlendirilmesi ve çeşitlendirilmesi üzerine yoğunlaştık. İSİB bünyesinde kurduğumuz Dış Ticaret İstihbarat Merkezi ile üye firmalarımıza terzi usulü, ihtiyaçlarına özel hizmet vermeye başladık. Ürün Arama Motorumuzla firmalarımızın ürünlerinin dünya çapında tanıtımına başladık, entelektüel katma değerimizi artırdık.

Sektörümüzü başarıya taşıyan en önemli etkenleri madde madde sıralamak gerekirse;

- Öncelikle sektörü oluşturan İhracatçı Birliği, Sektör Meclisi ve Dernekleri ile birlik, beraberlik ve uyum içerisinde hareket ettik. Oluşturduğumuz sektör stratejisi çerçevesinde tüm paydaşlar nezdinde verimli ve sonuç odaklı projeleri hayata geçirme kararlılığı gösterdik.
- Çalışmalarımızda ticaretin yön değiştirdiği ülkelerdeki fırsatları doğru analiz ederek yoğunlaştırdık. Farklı coğrafyalarda dünyanın talep ettiği ürünlere hızlı bir şekilde yanıt verdik.
- Yatırımı bekleyen ve süreç içerisinde askıya alınan tüm yatırımları hayata geçirmeye başladık.
- 30'a yakın Ar-Ge merkezi statüsü kazanan firmamızla inovatif ve katma değeri yüksek ürünlerin üretimine hız verdik.
- İletişim ve tanıtım faaliyetlerini global kapsayıcılık modeli ile verimli ve sürdürülebilir şekilde yürüttük.
- 209 ülke ve bölgeye ihracat gerçekleştirdik. Daha önceden sıfıra yakın ihracatımız olan Barbados, Honduras, Gabon, Liberya gibi pazarlara 2021 yılı itibarıyla giriş yaptık.
- Sektörümüzün, 4. Sanayi Devrimi kapsamındaki dijitalleşme çalışmaları, sürdürülebilirlik, çevre duyarlılığı,



enerji verimliliği ve üniversite sanayi iş birliği konularındaki duyarlılığını artırdık.

2022 yılında sektör ihracatı olarak yüzde 15'lik büyüme ile yaklaşık 7 milyar dolarlık bir hedef belirledik. En önemli hedefimiz dış ticaret fazlası veren sektör olmak. Yakın coğrafyalarda yaşanan savaş ve düşük de olsa pandeminin değiştirdiği ve dönüştürdüğü ticari dinamiklere stratejik bir şekilde yaklaşmaya devam edeceğiz. Özellikle bu etkilerle ticaretin yön değiştirdiği ülkelerdeki pastadan alacağımız payı artırmayı hedefliyoruz. Avrupa ülkelerinin yanı sıra, potansiyel vaat eden ve ülkemizin hak ettiği kadar pazar payı alamadığı Orta Asya ülkeleri, Afrika ve Güney Amerika ülkelerinde pazar payımızı artırmaya yönelik faaliyetlerimizi kararlılıkla devam ettiriyoruz.

2022 yılında en önemli aktivitemiz Mostra Convegno Expocomfort Fuarı olacak. Haziran ayında yapılacak fuarda Türkiye partner ülke unvanı ile yer alacak. Partner ülke olmamızın Türkiye'den fuar katılımına olumlu bir etki yapmasını bekliyoruz. Nihai olarak 2022 yılında strateji belgemizdeki yol planına göre aksiyonlarımızı artırarak devam edeceğiz.

“2022 yılında en önemli aktivitemiz Mostra Convegno Expocomfort Fuarı olacak. Haziran ayında yapılacak fuarda Türkiye partner ülke unvanı ile yer alacak. Partner ülke olmamızın Türkiye'den fuar katılımına olumlu bir etki yapmasını bekliyoruz.”

Kimyevi Maddeler ve Mamulleri Sektörü



Adil PELİSTER

TİM Sektörler Konseyi Üyesi

KİMYA TEKNOLOJİ MERKEZİMİZ İLE İHRACATA GÜÇ KAZANDIRACAĞIZ

Türkiye 2021 yılında ihracat rekoru kırarken, kimya sektörümüz de gösterdiği büyük başarıyla en çok ihracat gerçekleştiren ikinci sektör oldu. Sektörümüzün ihracatı Türkiye'nin toplam ihracatından yüzde 11,2 pay alarak 25,4 milyar dolar oldu. Böylece ihracatımızda yeni bir rekora imza attık.


Sektörümüzün genel ihracatı gerek miktar gerekse değer bazlı olarak artış kaydetti. 2020 yılına kıyasla sektör ihracatımız değer bazında yüzde 38,79, miktar bazında yüzde 10,81 artış gösterdi. Plastikler ve mamulleri ürün grubu yüzde 35,4'lük payla birinci, mineral yakıtlar, yağlar ve ürünleri grubu yüzde 22 payla ikinci ve yüzde 8,1'lik payla anorganik kimyasallar üçüncü sırada yer aldı. Bu ürün gruplarını sırasıyla kauçuk, eczacılık ve kozmetik ürün gruplarımız takip etti.

Dünya ticaretinde önde gelen sanayileşmiş ülkelerin kimya sanayilerinin de gelişmiş olduğunu görüyoruz. Kimya sanayisi aynı zamanda teknolojiyi de yoğun kullanan bir sektör olarak teknolojik ilerlemenin de göstergesi kabul ediliyor. Bu doğrultuda Türk kimya sanayimizin gelişmesinin

ülkemizin kalkınmasında da önemli bir rolü olduğunu düşünüyoruz. 16 alt sektörüyle birlikte diğer sektörlerle ham madde ve yarı mamul vererek ekonomide stratejik bir görev üstlenen kimya sektörümüz, kapasite kullanımı, kilogram ortalama birim değeri artışı, istihdam artışı ve pazar çeşitliliği ile elindeki enstrümanları kullanarak, ülkemizin büyümesinde etkili olan ihracata en fazla katkı veren sektörlerden biri.

Sektörümüz 2021 yılında ortalama yüzde 75 kapasite kullanımı ile üretim ve ihracatına devam etti. Özellikle Avrupa ile Afrika pazarlarının yanı sıra Latin Amerika pazarlarında da ihracatımızı kayda değer ölçüde artırdık. Diğer yandan bu artışın kurdaki dalgalanma, ham madde teminindeki zorluklar ve lojistik sıkıntılara bağlı olarak sınırlı bir düzeyde kaldığını söyleyebiliriz. Fakat devam eden navlun krizi ve küresel tedarik sorununun, bir avantaja döndüğünü ve yakın coğrafyalardan ülkemize yönelen talebi artırdığını da gördük.

Öte yandan, ülkemiz ve dünyanın geleceği açısından en stratejik alanlardan biri olan kimya sektörümüzün, kamu



tarafından bu yıl imalat sanayisi yatırımları için en fazla ödenek tahsis ettiği sektör olması memnuniyet verici. Hamle Programı kapsamında çağrıya çıkılan kimya ve eczacılık ürünleri listesinde, İKMİB olarak hazırladığımız Türk Kimya Sektörü Yatırım Öncelikli Ürünler Raporumuzda belirlediğimiz 98 stratejik ürüne yer verildi. Bu yıl itibarıyla yatırımların başlamasını diliyoruz. Bununla birlikte yatırım ortamının iyileştirilmesi ve istikrarlı, öngörülebilir bir ekonomi politikasının sağlanması önem arz ediyor. Bu kapsamda bu yıl 28 milyar dolar ihracat yapmayı hedefliyoruz.

Sektörümüzün 2030 sürdürülebilir kalkınma vizyonu çerçevesinde ülkemizde yapılacak öncelikli ürün yatırımlarının hayata geçmesi ile birlikte büyüme potansiyeli artacaktır. Bu hedeflerimize ulaşabilmek için Ar-Ge çalışmalarını destekleyecek, yüksek katma değerli ürünler üretmemize katkı sağlayacak, bu yıl faaliyete geçirmeyi planladığımız ve Türkiye’de bir ilk olacak Kimya Teknoloji Merkezimizin de sektörümüze büyük bir güç katacağına inanıyoruz.

“Türkiye 2021 yılında ihracat rekoru kırarken, kimya sektörümüz de gösterdiği büyük başarıyla en çok ihracat gerçekleştiren ikinci sektör oldu. Sektörümüzün ihracatı Türkiye’nin toplam ihracatından yüzde 11,2 pay alarak 25,4 milyar dolar oldu. Böylece ihracatımızda yeni bir rekora imza attık.”

Kuru Meyve ve Mamulleri Sektörü



Birol CELEP

TİM Sektörler Konseyi Üyesi

KURU MEYVELERİMİZ LOKOMOTİF ÖZELLİĞİYLE ÖN PLANA ÇIKIYOR

2021 yılı itibarıyla kuru meyve ihracatı bir önceki yılın aynı dönemine göre değerinde yüzde 12,6 oranında artış kaydederek yaklaşık 1,6 milyar dolar olarak gerçekleşmiştir. Toplam ihracatımızın 1,1 milyar dolarlık kısmı çekirdeksiz kuru üzüm, kuru incir ve kuru kayısı ihracatından elde edilmiştir. 2021 yılında en fazla ihraç geliri elde edilen ürünlerimiz yüzde 27 payla kuru üzüm, yüzde 22 payla kuru kayısı ve yüzde 16 payla kuru incir olmuştur.

2020 yılında 474 bin ton olan kuru meyve ihracat miktarı ise 2021 yılında 486 bin ton olarak gerçekleşmiş olup, 486 bin tonluk ihracatın 391 bin tonluk kısmını kuru üzüm, kuru kayısı ve kuru incir oluşturmaktadır.

Dünya kuru üzüm ihracatının yüzde 35'ini tek başına gerçekleştiren Türkiye'nin 2021 yılında 227 bin tonluk kuru üzüm ihracatı karşılığında, bir önceki yıla göre miktarda yüzde 3 oranında düşüşle 234 bin ton olarak gerçekleşmiştir. Değerde ise yüzde 8 oranında düşüşle 425,7 milyon dolarlık gelir elde edilmiştir. Kuru incir Türkiye'nin marka ürünlerinden biridir. Tüm semavi dinlerde kutsal meyve olarak kabul edilen, Noel sofralarının

vazgeçilmezi kuru incir 2021 yılı itibarıyla bir önceki yıla göre değerinde yüzde 11'lik artışla 260 milyon dolarlık bir gelir elde edilmiştir. Kuru incir ihracat miktarı ise 2021 yılında bir önceki yıla göre miktarda yüzde 5 oranında artarak 71 bin ton olarak gerçekleşmiştir. Türkiye'nin kuru kayısı ihracatı 2021 yılı itibarıyla bir önceki yıla göre değerinde yüzde 31 oranında artarak 345 milyon dolar olarak gerçekleşmiştir. 2020 yılında 89 bin ton olan kuru kayısı ihracat miktarımız ise 2021 yılında aynı seviyede kalmıştır. Antepfıstığı ihracatı ise 2021 yılında bir önceki yıla göre değerinde yüzde 76 oranında ciddi bir artış göstermiş ve 209 milyon dolar seviyesinde gerçekleşmiştir. Miktarıda ise yüzde 87 oranında bir artış göstererek 20,2 bin ton ihracat gerçekleşmiştir. Dünya genelinde toplamda 123 ülkeye ihracat yapılmış olup, ilk üçte yer alan İtalya'ya 50 milyon dolar, Almanya'ya 33 milyon dolar ve Çin Halk Cumhuriyeti'ne ise 13 milyon dolar değerinde ihracat yapılmıştır. Kuru meyve sektörümüzün fırsatlarına baktığımızda, sektörümüzün tamamına yakın kısmının yerli girdilere dayalı olması sebebiyle ülkemiz ve bölgemiz ekonomisi ve dış ticareti açısından büyük öneme sahip



olduğunu söyleyebiliriz. Bir diğeri, tüm dünyada her geçen gün artan tüketici bilinci ve sağlıklı gıdaya olan talepler, kuru meyvelerimizin giderek daha fazla ön plana çıkmasına sebep olmakta.

Bölgemiz organik ürünler açısından önemli potansiyele sahip, bu grupta da kuru meyvelerimiz lokomotif özelliğiyle ön plana çıkıyor. Ayrıca, son yıllarda önem kazanan vegan tüketim alışkanlığına uygunluğu ve insan sağlığına olan olumlu katkıları yönünden de kuru meyvelere ilgi ve talep her geçen gün artıyor.

Kuru meyve sektörü olarak insanların sağlıklı ve doğal gıda taleplerindeki artışın 2022 yılında da artarak devam edeceğini düşünüyoruz. Sürdürülebilir üretim ve ihracat artışı için hem yurt içinde hem de yurt dışında çok yoğun çalışmalar yürütüyoruz ve gerek istihdam gerekse yatırımların artırılması konusunda imkanlarımız ölçüsünde elimizden geleni yapmaya devam edeceğiz.

“Toplam ihracatımızın 1,1 milyar dolarlık kısmı çekirdeksiz kuru üzüm, kuru incir ve kuru kayısı ihracatından elde edilmiştir. 2021 yılında en fazla ihracat geliri elde edilen ürünlerimiz yüzde 27 payla kuru üzüm, yüzde 22 payla kuru kayısı ve yüzde 16 payla kuru incir olmuştur.”

Madencilik Ürünleri Sektörü



Rüstem ÇETİNKAYA

TİM Sektörler Konseyi Üyesi

2021, SEKTÖRÜMÜZ ADINA ÖNEMLİ BİR FIRSAT YILI OLDU

Türkiye ekonomisine ham madde, üretim ve istihdam özelinde büyük katkılar sağlayan madencilik sektörü, 2021 yılını 5,93 milyar dolarlık Cumhuriyet tarihi rekoruyla tamamladı. 2020 yılına göre ihracatta yaşanan değer artışı yüzde 38,8 oldu. 2021 yılında metalik cevherler geçen yıla göre yüzde 56,2'lik bir artış gösterdi ve 2,14 milyar dolarlık ihracat ile ilk sırada yerini aldı. İkinci sırada yüzde 21,3'lük artış ve 1,28 milyar dolar ile işlenmiş doğal taş, üçüncü sırada yüzde 32,4'lük artış ve 1,1 milyar dolar ile endüstriyel mineraller yer aldı. Dördüncü sırada ise yüzde 19,3'lük artış ve 809,1 milyon dolar ile blok doğal taş ihracatı yer aldı. Toplam doğal taş ihracatı ise yüzde 20,5'lik bir artışla 2,09 milyar dolar oldu. Bu maden gruplarını yüzde 124,6'luk artış ve 331,5 milyon dolarlık ihracat ile ferro alyajlar takip etti.

Maden sektöründe Çin'e yapılan ihracatta geçen yıla göre yaşanan büyüme yüzde 27,8 oldu. Bu durum ABD'de yüzde 44,7, İspanya'da yüzde 42,3 olarak gerçekleşti. 2021 yılında doğal taş ihracatında ilk sırayı 615 milyon dolarla Çin yer aldı. İkinci sırada ABD bulunuyor ve ülkeye 462 milyon dolar değerinde doğal taş ihracatı gerçekleşti. ABD'den sonra 98,4 milyon dolarla Fransa, 98 milyon dolarla Irak ve 95,4 milyon dolarla Hindistan bulundu.

2021, sektörümüzün cumhuriyet tarihi rekorunu kırması adına çok önemli bir fırsat yılı oldu. Bu başarının altında sektörümüzün pandemi ve onun oluşturduğu yeni normalde en iyi etüt eden sektörlerden biri olması da önemli bir faktör oldu. Bu noktada Bakanlığımızın uyguladığı yerli ve milli politikaların 2021 yılında kararlılıkla devam etmesi başarımıza büyük katkı sundu. Bu açıdan "Güçlü ekonomi ve ulusal güvenlik" temeli ile şekillenen Milli Enerji ve Maden Politikası çerçevesince enerjide tam bağımsızlık hedefiyle yoluna güçlü adımlarla devam eden ülkemiz, enerjide üst üste birçok dev hamleyi hayata geçirdi. Milli Enerji ve Maden Politikası'nda öne çıkan arz güvenliği, yerleştirme ve öngörülebilir piyasa eksenleri, ülkemizin enerji alanında daha iyi bir konuma gelebilmesi açısından yol gösterici olmaya devam edecek.

Bu çerçevede, karbon salınımı ve çevresel sürdürülebilirlik, ülkelerin üzerinde yoğunlaştığı konular arasında ilk sıralarda yer alıyor. Dolayısıyla Avrupa Yeşil Mutabakatı çerçevesinde sanayilerin dönüşümünün sağlanması, sürdürülebilir bir dünya için büyük önem arz ediyor. Ülkelerin sürdürülebilir kalkınma hedefleri doğrultusunda atılacak adımlar yeşil dönüşüme olan bakış açılarını da



değiştiriyor. Bu da daha çok elektrikli araç, rüzgar türbinleri, güneş enerji panelleri ve geniş elektrik dağıtım kanalları anlamına geliyor. Yeşil enerjinin uygulanabilmesi için stratejik madencilik faaliyetleri de önem arz ediyor. Dolayısıyla madene ihtiyaç artıyor. Dünya genelinde temiz enerji dönüşümünün önem kazanmasıyla birlikte madencilik sektörü de sürdürülebilirliğin sağlanması adına gerekli çalışmaları gerçekleştiriyor. Stratejik anlamda gerçekleştirilen madencilik faaliyetlerinde yeşil enerjiye ihtiyaç duyulması da bazı madenlere olan ihtiyacın artmasına neden oluyor. Bakır, lityum, nikel, manganez, kobalt, çinko ve nadir toprak elementleri gibi birçok madenin kullanılması, yeşil enerji dönüşümünde sürdürülebilirliğin sağlanması adına katkı sunuyor.

Stratejik konumda bulunan nadir toprak elementlerine olan talebin önümüzdeki yıllarda müknaats üretimi ve elektrikli araç talebine paralel olarak oldukça artacağı görülüyor. Elektrikli otomobillerin üretilmesi, yenilenebilir enerji teknolojileri vb. gelişmeler lityum, nikel, kobalt gibi bazı metal türlerini de stratejik konuma taşıyor. Türkiye'nin yerli ve milli otomobili TOGG'un da üretim sürecinde doğaya zarar vermeyen ve yeşil dönüşüme

maksimum düzeyde katkı sağlayacak nikel, kobalt, mangan, lityum ve grafit gibi madenlerin kullanılması bunu kanıtlar nitelikte. TOGG'da sadece bataryalar için bile madenlerin geliştirilip kullanılabilir hale getirilmemesi halinde 2025 yılından itibaren her yıl yaklaşık 1,5 milyar dolar, 2035'ten itibaren de her yıl 8 milyar doların üzerinde bir kaynağın yurt dışına aktarılma ihtimali ortaya çıkacak. Bunun önüne geçebilmek için madenlerin üretimine ağırlık verilip yeşil dönüşüme katkı sağlanması gerekiyor. 2022 yılında mevcut pazarlarımızdaki pazar payımızı artırırken, yeni pazarlarda yer alma çalışmalarımıza tüm hızımızla devam edeceğiz. Maden çeşitliliğimiz, marka oluşturma çabalarına yönelik yapılan çalışmalar, jeopolitik konum ve teknolojik gelişmeler bazındaki fırsatları sektör olarak değerlendirdiğimiz takdirde, 2022 yılında başarılarımızı artırarak devam edeceğimizden hiç kuşku yok. Bu kapsamda maden ihracat rakamlarımızı 2022 yılında yüzde 20 oranında artırmayı ve 7 milyar dolarlık ihracat değerini aşmayı hedefliyoruz.

TÜRKİYE'NİN

İLK

1000

İHRACATÇISI

TİM TÜRKİYE
İHRACATÇILAR
MECLİSİ

BİRLİKTE DOĞAN İYİLİK: İYİ-GE

Arçelik İyilik Geliştirme Departmanı İyi-Ge, bünyesinde yer alan bilim insanlarından genç aktivistlere, sivil toplum temsilcilerinden sanatçılara birçok isimle, gelecek nesillere daha iyi bir dünya bırakmak için çalışıyor.

İyi-Ge'nin ilk projesi, herkesi kaynaklarımızı korumaya ve bilinçli kullanmaya teşvik eden İklim Dostu Hareket yakın zamanda tüm Türkiye ile buluştu.

Siz de evinizden başlayarak atacağınız adımlarla İklim Dostu Hareket'e katılın, dünyayı birlikte iyileştirelim.

 **arçelik**
iyiliği aşkla tasarlar

iyi  **ge**

Makine ve Aksamları Sektörü



Kutlu KARAVELİOĞLU

TİM Sektörler Konseyi Üyesi

İKİ YILDA YÜZDE 43 MAKİNE ÜRETİM ARTIŞI DÜNYADA YOK

2021 yılı sonunda Türkiye'nin serbest bölgeler dahil toplam makine ihracatı 23 milyar dolar oldu. Cumhurbaşkanı Recep Tayyip Erdoğan tarafından bizzat yapılan açıklamaya göre; 2021 yılında ihracatı 20 milyar dolar seviyesini geçen üç sektörden biri olan makine imalat sanayi, yıl sonu ihracatını 2020 yılına göre yüzde 23,3 artırdı. Makine teçhizat yatırımlarımız son iki yılda, hem yeni ve yüksek teknoloji ürünler hem de tevsi modernizasyon projeleri için yüzde 50'den fazla arttı. Küresel pazardaki payımızın yüzde 1'e varmış olmasında üst üste yakaladığımız yüzde 9 ve yüzde 31 üretim artışının büyük rolü oldu. İki yılda yüzde 43 üretim artışı dünyada yok. Dünya makine üretiminin ancak yüzde 7 kadar artabildiği son iki yılın sonunda AB, pandemi öncesi seviyesine henüz geri dönebildi. Parasal sıkılaştırma adımlarının küresel likiditeyi olumsuz etkileyeceği yakın dönemde etkin tedbirler geliştirebilsek, dünya makine liginde hızlı yükseleceğimiz çok açık.

Bu veriler, dünya ekonomisinde toparlanma yılı olmasını beklediğimiz 2022'ye yüksek bir özgüvenle başlamamızı sağladı. Biz pandemi öncesinde de makine ihracatımızın büyük bölümünü Avrupa ve ABD'ye yapıyorduk ama

2021 yılı çok daha özel iş birlikleri sağladı. Bu iki bölgenin makine ihracatımızdaki toplam payı yüzde 70'lere dayandı. Bizim 2020'ye göre yüzde 30, 2019'a göre yüzde 20 seviyesinde artışlar yakaladığımız bu pazarlara girebilmek için diğer imalatçı ülkeler birbirleriyle yarışıyorlar ve yeni ticari taktikler geliştiriyorlar. Fakat biz elde ettiğimiz kazanımları rehavete değil, rekabete dönüştürmeye kararlıyız ve yeni yıl hamlelerimizi buna göre programlıyoruz.

Bahar aylarında pandeminin etkisinin zayıflayacağı ve gelişmiş ülke ekonomilerinde sıçrama yaşanacağı beklentisi güçlenmişti; yatırımlar canlanıyor, arz talebe yetişmekte güçlük çekiyordu. Fakat şimdi uzun zamandır görmezden gelinen ve pandemi kadar derin küresel etkileri olabilecek Rusya-Ukrayna meselesiyle karşı karşıyayız. Geçen aya kadar elimizdeki sipariş yoğunluğu; AB ve ABD, Rusya ve Ukrayna'daki pazar paylarımızın artmaya devam edeceğini gösteriyordu. Aylık toplam makine ihracatında 2 milyar doları zorlanmadan geçer hale geldik ve bütün gelişmeler, 2022 yılı hedefimizi 27 milyar doların üzerinde belirleyebilmek için bize güven aşıyordu. Bu hedefi revize etmemiz gerekip gerekmeyeceğini anlamak



7,54 milyar \$
2020 İHRACAT



9,42 milyar \$
2021 İHRACAT



%24,9
İHRACAT DEĞİŞİMİ



1,68 milyon ton
2021 MİKTAR
BAZINDA İHRACAT

için Rusya-Ukrayna krizinin nasıl gelişeceğini görmek zorundayız. Yükselişe başladığımız 2022 yılı, yeşil ve dijital ayaklı ikiz dönüşüm sürecinde kritik bir yıl olacaktır. Önümüzde güzel bir fırsat penceresi açılmışken bu yılı hızlı bir adaptasyon sürecine çevirmeliyiz. Karbon emisyonunun ticareti sınırlayacak etkileri giderek netleşiyor; ana pazarımız AB bizden aksiyon almamızı bekliyor. Kamunun ve sektörel STK'ların konuya hayli özenli yaklaştığını memnuniyetle görüyoruz. Enerji kaynaklarımızın çeşitliliği ciddi bir hareket alanı yaratıyor ve ülkenin yatırım çekmesi için fırsatlar sunuyor. Türkiye'nin makinenin 23 alt sektöründe üretim yapabilen gelişmiş bir üretim ekosistemine sahip olmasını bir avantaja çevirmeliyiz. Hızlı adım atılmasını ümit ettiğimiz bir diğer konu ise, küresel lojistik maliyetleri. Genel itibarıyla ihracatımızın artmasına destek olan ve bundan sonra da sürmesini öngördüğümüz bu sorunun, makine talepleri hızla tırmanan Amerika kıtasına ihracatımıza olumsuz etkilerini giderecek yöntemler geliştirmeliyiz.

“Makine teçhizat yatırımlarımız son iki yılda, hem yeni ve yüksek teknolojili ürünler hem de tevsi modernizasyon projeleri için yüzde 50’den fazla arttı. Küresel pazardaki payımızın yüzde 1’e varmış olmasında üst üste yakaladığımız yüzde 9 ve yüzde 31 üretim artışının büyük rolü oldu. İki yılda yüzde 43 üretim artışı dünyada yok.”

Meyve Sebze Mamulleri Sektörü



Melisa TOKGÖZ MUTLU


TİM Sektörler Konseyi Üyesi

SÜRDÜRÜLEBİLİR İHRACATLA ÇEVREYE ÖNEM VEREREK İLERLİYORUZ

Pandemi etkilerinin devam ettiği 2021 yılını geride bırakmış bulunmaktayız. Meyve sebze mamulleri sektörünün ihracatı ise pandemiye rağmen artışla devam etmiştir. Sektörümüzün katma değerli ürünler üretilip ihraç ettiği bu alanda ham maddemiz tarım ve toprak temelli meyve ve sebzelerdir. İlgili ürün üretilmeden önce toplanıp beklemeden en yüksek teknoloji ile donatılmış fabrikalarımızda, yüksek hijyen koşulları ile işledikten sonra, en uygun ambalaj ile paketlenip ihracat için hazır hale getirilir. Sürekli üreten ülkemizde, ihracatçılarımız zorlu koşullara göğüs gererek katma değerli mamul ürünlerini dış ticaret sistemine dahil ederek sektörümüzün ihracat rakamlarını yine artışla devam ettirmiş bulunmaktadır.

Ülkemizde, sektörümüzün de içinde bulunduğu gıda imalat-ihracat endüstrisi, sahip olduğu imkanlar ve ülkemizin genişleyen ulaşım ağı sayesinde ürettiği ürünleri hızlı ve güvenilir şekilde ilgili pazarlara gönderebilmektedir.

Bu ulaşım ağına, geniş hinterlandtaki imkanları da dahil ettiğimizde ülkemizin lokasyonunun önemi daha da etkili olmaktadır; çünkü meyve sebze mamullerinin içinde bulunduğu gıdaların negatif etkilerinin yaşanmaması için ivedilikle tüketilmesi gerekmektedir. Dünya geneli pandemi döneminde ekonomik küçülme yaşanmış ve bu durum birçok sektörün üretim ve ihracat rakamlarının gerilemesine sebep olmuştur. Ancak meyve sebze mamulleri sektörü 2020 yılına kıyasla 2021 yılında yüzde 20,56 oranında 346 milyon dolar artışla yaklaşık 2,03 milyar dolar ihracat gerçekleştirerek rekor seviyeye ulaşmıştır. En çok ihracat gerçekleştirdiğimiz 5 ülke; Almanya, ABD, Irak, Hollanda ve Birleşik Krallık olmuştur. Almanya, Hollanda ve Birleşik Krallık'a ihraç ettiğimiz ürünlerin başında meyve sebze konserveleri gelirken, ABD'ye meyve sebze suları ve Irak'a ise domates salçası gelmektedir. Bu zorlu süreçte üretmeye devam eden ve başarıya imza atan tüm ihracatçılarımıza teşekkür ederiz.



Meyve sebze mamulleri sektör toplantılarında dile getirilen hususlar ile ihracatçılarımızdan iletilen sorunlar, ilgili mercilerle paylaşılmış ve çözüm için adımlar atılmıştır. Tüm sektörlerde olduğu gibi sektörümüzde de yaşanan bir takım sıkıntıların hızlıca çözülmesine kamu bürokratları, Türkiye İhracatçılar Meclisi, sektör kurumumuz ve sivil toplum kuruluşlarımız katkıda bulunmuştur.

Gelecek yıllarda gıda sektöründeki tüketimin artarak devam edeceği ve bu nedenle de tarıma elverişli toprakları bulunan ülkelerin sürdürülebilir tarım politikaları güderek, tarıma dayalı sektörler için daha fazla yatırım yapması beklenmektedir. Meyve sebze mamulleri sektörümüzdeki ürünlerin ham maddesinin tarıma dayalı olması, bu alandaki üretimin yeşil dönüşüm ekosisteminde sürdürülmesinin gerekliliğini göstermektedir. Sürdürülebilir gıda sistemlerinin devamı için;

- *Pestisitlere ve antimikrobiyalere bağımlılığı azaltmak,*

- *Aşırı gübre kullanımını azaltmak,*
- *Organik tarımı artırmak,*
- *Hayvan refahını iyileştirmek*

hedeflerini gerçekleştirmek ve bu hususta adımlar atmak, Avrupa Birliği Yeşil Mutabakatı kapsamında en önemli ticaret ve yatırım ortağımız olan AB ile olan dış ticaretimiz için oldukça önemli hale gelmektedir.

Meyve sebze mamulleri sektörü olarak bir kez daha vurgulamamız gereken husus; katma değeri yüksek ürünler üretip, bunu dünyaya satabilmektir. Bu da sanayi ve tarım sektörlerinin birlikte gelişmesi ve ihracatımızın artmasını sağlayan politikalar ile mümkün olacaktır.

2022 yılı ihracatının da meyve sebze mamulleri sektörü açısından iyi geçmesini temenni ediyorum, tüm ihracatçılarımıza teşekkür ediyorum.

Mobilya, Kağıt ve Orman Ürünleri Sektörü



Ahmet GÜLEÇ

TİM Sektörler Konseyi Üyesi

SEKTÖRLERİMİZ TÜRKİYE'NİN TOPLAM İHRACATINDAN ALDIĞI PAYI YÜZDE 3,4'E ÇIKARDI

2020 yılının belirsizlikleri üzerine hızlı bir başlangıç yaptığımız 2021 yılı sektörlerimiz açısından oldukça başarılı bir şekilde geride kaldı. Mobilya, kağıt ve orman ürünleri sektörü bu yıl kendi içinde önemli bir rekora imza atarak yaklaşık 7 milyar dolarlık ihracat ile tarihin zirvesine ulaştı ve sektörlerimiz Türkiye'nin toplam ihracatından aldığı payı yüzde 3,4'e çıkardı. Tam 2 ay kapanmanın yaşandığı bir yıl olmasına rağmen kağıt ve mamulleri ihracatımız 2021 yıl sonu itibarıyla 2020 yılına göre yüzde 24, 2019 yılına göre ise yüzde 21 artış yakaladı. Mobilya sektörü ise ihracatını yüzde 25 artırmayı başardı. 4,3 milyar dolarlık mobilya ihracatı yeni bir rekor yılı olarak kayda geçerek hedefler için sağlam bir güç verdi.

Kağıt ve mamulleri ihracatımızda Birleşik Krallık, Almanya, Fransa gibi Avrupa ülkelerinin yanı sıra Irak, İran, Yunanistan, Bulgaristan gibi yakın coğrafyamızda yer alan ülkeler öne çıktı. Bununla birlikte Birleşik Devletler'e olan ihracatımız 2019 yılına göre yüzde 77 artış yakaladı. Mobilya ihracatımızda da ABD, Birleşik Krallık, Almanya,

Fransa gibi Avrupa ülkeleri mobilya sektöründe de önemli ihrac pazarları olarak öne çıktı. Son olarak, ağaç ve mamulleri ürün grubunda 2020 yılı ihracatımız 2019 yılına kıyasla yüzde 5,5 artmış bulunuyor. 2021 yılında ise geçtiğimiz yıla kıyasla yüzde 30,1 artış yakalandı.

Pandemi hem zorlukları hem de fırsatları bir arada sundu. Özellikle gelişmiş ülkeler tedarik zincirlerini gözden geçirmeye başladılar. Daha güvenli, hijyene önem veren, çevreci, anında erişebildikleri ve en önemlisi güven duydukları alım noktalarına yöneldiler. Bu sebeple, Türkiye üretim gücü ile bu noktada pozitif ayrıştı. Bu noktada mobilya, kağıt ve orman ürünleri sektörlerimizin hızlı teslimat, güvenli üretim, kalite anlayışı, esnek üretim kabiliyeti ve üretim hızı başarının anahtar noktaları oldu.

2021 yılında yakalanan ivmenin devam edeceğine inanıyoruz. Hedefimiz 9 milyar dolar ihracata erişmek ve her geçen gün dünya ticaretinden daha fazla pay alabilmeyi sağlamak.



5,56 milyar \$
2020 İHRACAT



6,99 milyar \$
2021 İHRACAT



%25,7
İHRACAT DEĞİŞİMİ



5,75 milyon ton
2021 MİKTAR
BAZINDA İHRACAT

“Pandemi hem zorlukları hem de fırsatları bir arada sundu. Özellikle gelişmiş ülkeler tedarik zincirlerini gözden geçirmeye başladılar. Daha güvenli, hijyene önem veren, çevreci, anında erişebildikleri ve en önemlisi güven duydukları alım noktalarına yöneldiler. Bu sebeple, Türkiye üretim gücü ile bu noktada pozitif ayrıştı.”

Mücevher Sektörü



Mustafa KAMAR

TİM Sektörler Konseyi Üyesi


ABD'YE GERÇEKLEŞTİRİLEN MÜCEVHER İHRACATINI ARTIRMAYI HEDEFLİYORUZ

2021 yılı küresel salgının etkilerinin azaldığı ve uluslararası ticaretin normale döndüğü bir yıl olarak öne çıktı ve 2021 yılının son çeyreğinde mücevher ihracatı ciddi bir ivmelenme gösterdi. Pandemi koşulları göz önüne alınarak, 2020 yılında oluşturduğumuz sektörel plan doğrultusunda gerçekleştirdiğimiz çalışmaların meyvelerini almaya başladığımız 2021 yılında, mücevher ihracatı tarihinin rekor seviyeleri olan; TİM verilerine göre 6,7 milyar dolar, külçe altın ihracat bedeli de dahil edildiğinde 10,3 milyar dolara ulaştı.

Mücevher ihracatını 2 ana kalem oluşturuyor; altın, pırlanta, gümüşten mamul ve külçe altın ihracatı. 2022 yılında altından mamul mücevher ihracatında değer bazında yüzde 85, miktar bazında yüzde 20 seviyesinde artış gözüküyor. Külçe altın ihracatında ise, miktar ve değer bazında yüzde 70'in üzerinde bir düşüş yaşandı. Burada önemli bir noktaya dikkat çekmek istiyorum. Külçe altın fiyatlarında, küresel salgın ve ülkeler arası siyasi anlaşmazlıklar belirleyici rol oynar. Söz konusu fiyatlar üzerinden değişen külçe ihracatında ciddi değişiklikler

yaşanması, bütün ihracat verilerini bozabilecek özelliindedir. Bunu 2018 yılındaki döviz dalgalanmasından beri devamlı dile getiriyor ve sizlerle paylaşıyoruz. Burada külçe altın ihracatının artmasının üreticiye ve ihracatçımıza faydası yok. Dolayısıyla sektörümüzü değerlendirirken altından mamul ihracat rakamlarını dikkate almanızı ve sektörü ona göre değerlendirmenizi istirham ediyorum. Rasyonel adımlar atılır, sektöre özgü teşvikler geliştirilir, mevzuatta gerekli düzenlemeler yapılır ve bize kulak verilirse mücevher ihracatını yeni rekorlara ulaştırabiliriz.

2022 yılında; ihracatımızın artırılması ve ihraç ürünlerimize yeni pazarlar bulunması amacıyla yabancı firma temsilcilerinin ülkemize getirilmesine yönelik fiziksel ve sanal etkinlikler yapılacak. Bölgenin en önemli fuarı olan ve 2022 yılının Mart ve Eylül aylarında gerçekleştirilecek İstanbul Mücevher Fuarı'na Alım Heyeti düzenleyerek, dünyanın dört bir yanından gelen 700'e yakın yabancı firma temsilcileri İstanbul'da ağırlanacak ve fuara katılımı sağlanacak. ABD'ye gerçekleştirilen mücevher ihracatını artırmayı hedefliyoruz. Bu kapsamda, ABD'nin önde gelen



mücevher fuarları JIS Miami ve JCK Las Vegas, sektörün en geniş milli katılımına sahip Türk Pavilyonları'na ev sahipliği yapacak. İhracatçılarımızı ve koleksiyonlarını dünyadaki yabancı alıcılara tanıtmak amacıyla gerçekleştirilen B2B İhracat Platformu'nun üye ve ürün sayısının artırılması için çalışmaları devam edecek ve sanal mücevher sunum kutusu J-BOX daha geniş bir kitle ile buluşturulacak. Mücevher endüstrisindeki gelişmeleri içeren e-bültenlerin yayınlanmasına devam edilecek.

Ülke istihdamına katkı sağlanması ve sektörün ihtiyaç duyduğu değerli taş tedariki için dışa bağımlılığın azaltılması amacıyla, Anadolu'da yeni taş kesim atölyelerinin açılması için çalışmalar yapılacaktır. Taş kesim atölyelerimize istinaden; Kuyumculuk Meslek Liseleri'ne destek verilmeye devam edilecektir.

**“2022 yılında;
ihracatımızın
artırılması ve ihraç
ürünlerimize yeni
pazarlar bulunması
amacıyla yabancı
firma temsilcilerinin
ülkemize getirilmesine
yönelik fiziksel ve
sanal etkinlikler
yapılacaktır.”**

TÜRKİYE'NİN

İLK

1000

İHRACATÇISI

TİM TÜRKİYE
İHRACATÇILAR
MECLİSİ

Sapro
Islak Mendil Uzmanı

**Hayata dokunan ürünlerle
dünyanın her yerinde!**

**SİZİN
MARKANIZ**



TÜRKİYE'NİN
200. BÜYÜK İŞANCI
KURULUŞU
2019



TÜRKİYE'NİN 1.1000 İHARCIYI
TOP 1000 İHARCIYI



sapro.com.tr

Otomotiv Endüstrisi Sektörü



Orhan SABUNCU

TİM Sektörler Konseyi Üyesi

AVRUPA ÜLKELERİ EN ÖNEMLİ PAZARIMIZ OLMAYI SÜRDÜRÜYOR

Pandeminin başladığı 2020 yılını 25,5 milyar dolarlık bir ihracat rakamı ile kapatmıştık. 2021 yılına İngiltere ile Türkiye arasında imzalanan Serbest Ticaret Anlaşması'nın yanında, Covid-19 salgını ile mücadelede aşılamanın başlaması ile daha umutlu girmiştik. İhracat hedefimizi 30 milyar dolar olarak belirlemiştik. Ancak yarı iletken çip krizi, ham madde krizi, enerji ve lojistik krizi gibi gelişmeler nedeniyle yılı 29,3 milyar dolar ile kapattık. Bu olumsuzlukların ihracatımıza yaptığı etkiye rağmen aralık ayında yaklaşık 3 milyar dolarla sektör tarihinin aylık bazda en yüksek ikinci ihracatını gerçekleştirdik.

2021 yılı itibarıyla ihracatımız yüzde 15 artışla 29 milyar 343 milyon dolar oldu. Tedarik Endüstrisi yüzde 26, Eşya Taşımaya Mahsus Motorlu Taşıtlar yüzde 28 ve diğer ürün grupları altında yer alan Çekiciler ürün grubu yüzde 68 artış gösterdi. Bu rakamlarla Türkiye ihracatında üst üste 16. kez sektör bazında birinci sırada yer aldık. Türkiye'nin toplam ihracatından aldığımız pay ise yüzde 13 olarak gerçekleşti.

İhracat pazarları açısından bakıldığında Avrupa Ülkeleri en önemli pazarımız olmayı sürdürüyor. 2021 yılında AB Ülkeleri'ne yönelik ihracat yüzde 11 artarak 19 milyar USD olarak gerçekleşti. AB Ülkeleri'nin otomotiv ihracatımızdaki

payı yüzde 65. Birleşik Krallık'ın da dahil olduğu Diğer Avrupa Ülkeleri de dahil edildiğinde Avrupa Ülkeleri'nin payı yüzde 77'ye yükseliyor. 2021 yılında Bağımsız Devletler Topluluğu Ülkeleri'ne yönelik ihracat yüzde 38, Kuzey Amerika Serbest Ticaret Bölgesi'ne yönelik ihracat yüzde 28, Diğer Avrupa Ülkeleri'ne yönelik ihracat yüzde 32, Afrika Ülkeleri'ne yönelik ihracat yüzde 21 artış gösterdi.

Ülke bazlı bakıldığında ise; 2021 yılında Türkiye Otomotiv İhracatı'nda Almanya 4 milyar 168 milyon dolar ile ilk sırada yer alıyor. Almanya'ya yönelik ihracat yüzde 17 artış gösterdi. 2021 yılında Fransa'ya yüzde 14, Birleşik Krallık'a yüzde 39, İtalya ve İspanya'ya yüzde 15'er, Polonya'ya yüzde 21 ABD'ye yüzde 29, Rusya'ya yüzde 51, Mısır'a yüzde 22, Fas'a yüzde 19 ihracat artışı yaşandı.

Geçtiğimiz yıl otomotiv üretimine damgasını vuran yarı iletken çip krizinin en azından 2022 yılı ortalarına kadar etkisini devam ettireceği tahmin ediliyor. Bazı tahminler sürecin 2023 yılına kadar uzayabileceği yönünde. Ancak sorunun 2023 yılı sonrasına uzamasını beklemiyoruz. Bu süreçte tüm dünyada çok fazla yarı iletken çip yatırımı yapıldı ve halen yapılmaya devam ediliyor. Bu yatırımların sonuçları hızlı bir şekilde alınamasa da, bir süre sonra yeterli arzın bu yatırımlar neticesinde sağlanabileceğini



söyleyebiliyoruz. Ancak 2022 yılında gündemimize giren bir başka güncel sorun Rusya ve Ukrayna savaşı oldu. Ülkemizin Rusya'ya yönelik otomotiv ihracatı 700 milyon doların üzerinde, bunun büyük bölümünü de tedarik endüstrisi ürünleri oluşturuyor. Ukrayna'ya yönelik otomotiv ihracatımız ise 200 milyon doların üzerinde ve yaklaşık yarısı tedarik endüstrisi ürünlerinden oluşmakta. Rusya en önemli alternatif pazarlarımızdan biri konumunda yer alıyor. Ukrayna'nın otomotiv ihracatımızdaki önemi de giderek artıyor. Dolayısıyla yaklaşık 1 milyar dolar otomotiv ihracatı yaptığımız iki önemli ihracat pazarımızda zorluklarla karşı karşıyayız.

2022 yılının özellikle ilk yarısının sektör açısından zor bir yıl olacağını söyleyebiliyoruz. Yine de 2022 ihracat hedefimizi 33 milyar dolar olarak belirledik. Geçen yıl çip krizi nedeniyle yaşanan kayıpları 2022 yılında telafi etmeyi amaçlıyoruz. Rusya-Ukrayna savaşında ise bir an önce ateşkesin sağlanması ve sonrasında da iki ülke arasında anlaşmaya varılması en büyük temennimiz. Savaşın şimdilik kısa süreli negatif etkileri olacaktır. Ülkemizin de katkılarıyla, sorunun kısa süre içerisinde diplomatik yollarla barışçıl bir çözüme kavuşmasını umuyoruz.

“2021 yılı itibarıyla ihracatımız yüzde 15 artışla 29 milyar 343 milyon dolar oldu. Tedarik endüstrisi yüzde 26, Eşya Taşımaya Mahsus Motorlu Taşıtlar yüzde 28 ve diğer ürün grupları altında yer alan Çekiciler ürün grubu yüzde 68 artış gösterdi. Bu rakamlarla Türkiye ihracatında üst üste 16. kez sektör bazında birinci sırada yer aldık.”

Savunma ve Havacılık Sanayi Sektörü



Mustafa KAVAL

TİM Sektörler Konseyi Üyesi

AR-GE ÇALIŞMALARINA AĞIRLIK VEREN BİR YOL HARİTASINA SAHİBİZ

Yerli ve milli ürünler üreterek ülkemizin tam bağımsızlığı yolunda önemli bir sorumluluğa sahip firmalarımızdan oluşan Savunma ve Havacılık Sanayi İhracatçıları Birliği olarak ülkemize ekonomi ve teknoloji anlamında değer katmaya devam ediyoruz. Özgün tasarıma ve kilogram başına en yüksek değere sahip ürünler ihraç etmekte ve bu konuda öncü birlikler arasında yer almaktayız. Katmış olduğumuz değer sadece ekonomik anlamda algılanmamalı, bu değer Türkiye’de tasarlanıp üretilen ürünlerin dünya çapında ileri teknoloji, kalite ve rekabetçilik seviyeleriyle karşılık bulduğu gerçeğidir.

Savunma ve havacılık sektörü olarak, tüm sektörleri etkileyen ve etkileri hâlâ devam eden Covid-19 pandemisi nedeniyle zorlayıcı geçen 2020 yılının ardından 2021 yılında yine alıştığımız ivmeyi ve istikrarı yakalamayı başardık. İhracatımızı 2020 yılına oranla yüzde 41 artırarak 3 milyar 212 milyon dolara çıkardık. Son iki yılda yaşanan küresel sıkıntıların ardından yavaş yavaş alıştığımız düzene geçmeye başlıyoruz. Uluslararası fuarlara daha çok

katılıyor, komisyonlarla ve heyetlerle yüz yüze görüşmelere tekrar hız veriyoruz. Bir anlamda “yeni” normalden “eski” normale geri dönüyoruz. Bizler, istikrarlı bir başarı için dengeli büyüyen, Ar-Ge çalışmalarına ağırlık veren bir yol haritasına sahibiz. Savunma Sanayi Başkanlığı, Milli Savunma Bakanlığı, Ticaret Bakanlığı, Sanayi ve Teknoloji Bakanlığı, Türkiye İhracatçılar Meclisi gibi kurumlarla ve diğer ihtisas birlikleriyle birlikte ortak çalışmalar yürütmekte, ortak hedeflerimize ortak çözümler ortaya koymaktayız.

2021 yılında yakalamış olduğumuz ivmeyi devam ettirmek hedefiyle çalışmalarımızı sürdürüyoruz. Küresel dengelerdeki dalgalanmalar, çip krizi ve pandemi kaynaklı lojistik sıkıntılar sebebiyle belirsizliğini koruyan birçok risk unsuru 2022 yılında bizi bekliyor. Çevik yapımız ve her türlü olumsuz koşula karşı hazırlıklı olma yaklaşımımız ile “Savunma ve havacılık alanında dünyanın en büyük ilk 10 ülkesi arasında yer alma” hedefimize doğru emin adımlarla ilerliyoruz. Bu nedenle 2022 yılı için hedefimizi, 4 milyar doları aşmak olarak belirledik.



2,28 milyar \$
2020 İHRACAT



3,22 milyar \$
2021 İHRACAT



%41,5
İHRACAT DEĞİŞİMİ



63,7 bin ton
2021 MİKTAR
BAZINDA İHRACAT

Sanayimizin İHA konusunda sahip olduğu yetenekler tüm dünya tarafından bilinmekte, yakından takip edilmekte ve takdir görmektedir. Bununla birlikte sanayimizin ihraç ettiği hücum bot, silah, havacılık motorları, görüntüleme ve haberleşme sistemleri, yazılım ve siber güvenlik başta olmak üzere birçok ürünü ve servisi bulunmaktadır.

Savunma ve havacılık sanayimizin en önemli avantajı, ürünlerinin aktif saha görevleri esnasında gösterdiği üstün başarı ve kabiliyetleri sayesinde güvenilirliğinin yüksek olması, herhangi bir kuşkuya yer bırakmadan müşteriler tarafından talep ve takdir edilmeleridir. Her bir ürünümüzün başarısı farklı faaliyet alanındaki bir başka ürünümüze de referans olabilmektedir.

Sektörümüz, tek vücut olarak savunma ve havacılık alanında ülkemize daha fazla değer katabilmek ve dünyanın bu konuda önde gelen ülkeleri arasında daha üst sıralarda yer alabilmek için var gücüyle çalışıyor. Tek gündemimiz daha iyisini üretmek, daha çok pazara erişebilmek.

“Savunma ve havacılık sektörü olarak, tüm sektörleri etkileyen ve etkileri hâlâ devam eden Covid-19 pandemisi nedeniyle zorlayıcı geçen 2020 yılının ardından 2021 yılında yine alıştığımız ivmeyi ve istikrarı yakalamayı başardık. İhracatımızı 2020 yılına oranla yüzde 41 artırarak 3 milyar 212 milyon dolara çıkardık.”

Su Ürünleri ve Hayvansal Mamuller Sektörü



Ahmet Tuncay SAGUN

TİM Sektörler Konseyi Üyesi


ÖNCELİKLİ HEDEFİMİZ ÜRETİM VE İHRACAT RAKAMLARIMIZI KATLAYARAK ARTIRMAK

Su ürünleri sektörü gerek üretim hacmiyle gerekse ihracat rakamlarıyla her sene olduğu gibi yükselmeye devam ediyor. 2021 verilerimize göz atmak gerekirse su ürünleri ihracatımız bir önceki seneye göre yüzde 33 artarak 1,4 milyar dolar seviyesine ulaştı. Bu başarıya ulaşmamızı sağlayan başlıca ürünler; mavi yüzgeçli orkinos, çipura, levrek, alabalık ve Türk somonudur. Türkiye artık su ürünleri yetiştiriciliğinde dünyada söz sahibi ülkeler arasına girmiştir. Başta Avrupa Birliği ülkeleri, Rusya Federasyonu, Japonya, Amerika gibi ülkelerde pazar payını ciddi oranda artırmıştır. 2020'den beri dünya ekonomisine ciddi zarar veren pandemi, döviz dalgalanmaları, savaşlar gibi olumsuz koşullara rağmen ihracatımız artmaya devam etmiştir. Önümüzdeki senelerde de bu başarıyı aynı şekilde sürdüreceğimize inanıyorum.

Su ürünleri yetiştiricilerimiz artık dünyadaki koşulları iyi takip ediyorlar, günümüz şartlarından çok, geleceğe yönelik ve gelecekte sektörde lider olma üzerine plan yapıyorlar. Başarıyı yakalamamızdaki en önemli etkenlerden biri bu. Diğer önemli nedenler ise; markalaşmaya önem

vermemiz, sektörle ilgili teknolojik gelişmeleri yakından takip etmemiz, tesislerimizi sürekli geliştirip yatırıma ağırlık vermemiz. Ayrıca; Bakanlığımız tarafından yapılan destekler sayesinde Su Ürünleri Yetiştiriciliği'nin kalitesi ve performansı her yıl artıyor. Öncelikli hedefimiz 2021 yılında ulaştığımız üretim ve ihracat rakamlarımızı katlayarak artırmak ve Sayın Cumhurbaşkanımız Recep Tayyip ERDOĞAN'ın 2023 yılı için hedef koyduğu rakamlara 2022 yılında ulaşmak.

Türk su ürünleri sektörü olarak Avrupa, Amerika, Rusya ve Uzak Doğu gibi bölgelerde pazar payımızı artırmak için hayati önem taşıyor. Mevcut geleneksel pazarların dışında Afrika kıtası ve ülkelerine ihracat için çalışmalar devam ediyor. Pandeminin etkisini kaybetmesiyle birlikte fuarların, ülke ziyaretlerinin artacağı bir yıla girdik, bunları en iyi şekilde değerlendirmemiz gerekiyor. Bu konuda devlet desteklerinin artması sektöre önemli avantajlar sağlayacaktır. Dünyada artık su ürünleri avcılığı, su ürünleri yetiştiriciliğinin (akuakültür) gerisinde kalmıştır, özellikle gelişmiş ülkelerde insanlar, beslenmelerine çok daha



fazla dikkat etmekte ve beslenme alışkanlıklarında sağlık açısından uygun gıdaları seçmeye özen göstermektedirler. Bu gıdalar içerisinde balık; zengin protein içeriği ve yapısında bulunan çoklu doymamış yağ asitleri ile vücudun temel besin maddesi ihtiyacını karşılamakta, insan fizyolojisi ve metabolik fonksiyonları üzerinde olumlu etki yapması yönüyle önemli besin maddeleri arasında ilk sıralarda yer almaktadır ve bunun sonucunda talebi artmaktadır. Ayrıca; su ürünleri diğer temel gıdalara göre daha ekonomik olması nedeniyle tercih edilmektedir. Ülkemiz bu talebi karşılama konusunda gerekli coğrafi yapıya, teknolojiye ve bilgi birikimine sahiptir. Gelecekte Türk su ürünleri sektörünün dünyada referans noktası olarak gösterileceğine eminiz.

“Türk su ürünleri sektörü olarak Avrupa, Amerika, Rusya ve Uzak Doğu gibi bölgelerde pazar payımızı artırmak bizim için önem taşıyor. Mevcut geleneksel pazarların dışında Afrika kıtası ve ülkelerine ihracat için çalışmalar devam ediyor.”

Süs Bitkileri ve Mamulleri Sektörü



İsmail YILMAZ

TİM Sektörler Konseyi Üyesi

İHRACATTA EN ÖNEMLİ ÜRÜN GRUBU CANLI BİTKİLER

Süs bitkileri sektörü son yıllarda tüm dünyada olduğu gibi ülkemizde de gelişen bir sektördür. Türkiye sektörde sahip olduğu iklimsel ve coğrafi avantajın yanı sıra, dinamik ve hızlı gelişen bir firma yapılanmasına da sahiptir. Sektör ihracatımız her yıl düzenli bir gelişme göstermektedir.

Türkiye süs bitkileri ve mamulleri sektör ihracatı 2021 yılında bir önceki yıla oranla yüzde 39 artış göstermiş, bu dönemde toplam 147,6 milyon dolar değerinde ihracat yapılmıştır. 2021 yılında Türkiye'den toplam 69 ülkeye süs bitkileri ve mamulleri ihracatı yapılmış, 55 ülkeye ihracatımızda artış görülmüştür.

2021 yılında en çok süs bitkileri ihracatı yapılan ülkeler sırayla Hollanda, Özbekistan, Almanya İngiltere, Azerbaycan, Gürcistan, Irak, Türkmenistan, Kazakistan ve Bulgaristan'dır. İhracatın değer bazında en çok arttığı ülkeler; yüzde 69 artışla İngiltere, yüzde 63 artışla Kazakistan, yüzde 54 artışla Gürcistan, yüzde 52 artışla Hollanda, yüzde 42 artışla Özbekistan, yüzde

38 artışla Almanya olarak gerçekleşmiştir. 2021 yılında süs bitkilerindeki tüm alt sektörlerin ihracatında artış görülmektedir. İhracatta en önemli ürün grubu canlı bitkilerdir. Canlı bitkiler ürün grubunda, 2021 yılında bir önceki yıla oranla yüzde 23 ihracat artışı görülmüş ve 71,7 milyon dolar değerinde ihracat gerçekleşmiştir. Özbekistan, Almanya, Azerbaycan ve Gürcistan canlı bitkiler ihracatında en önemli pazarlarımızdır.

Kesme çiçekler ürün grubu ihracatında 2021 yılında bir önceki yıla oranla yüzde 62 ihracat artışı görülmüş ve toplam 59,4 milyon dolar değerinde ihracat gerçekleşmiştir. Bu ürün grubunda en önemli pazarlarımız sırasıyla Hollanda, İngiltere, Bulgaristan ve Polonya'dır.

Dünyada toplam 22 milyar dolar değerinde süs bitkileri ihracatı yapılırken, ülkemiz bu pastadan çok düşük bir pay almaktadır. Süs bitkileri sektöründe canlı bitkilere olan tüketici talebinin son dönemde artış gösterdiği görülmektedir. Özellikle dış mekan bitkilerinde büyük



bir gelişim potansiyeli bulunmaktadır. Türkiye'nin süs bitkileri üretimi ve ihracatında sahip olduğu üstünlükler dünyadaki yeni gelişmeler ve yeni teknolojiler doğrultusunda desteklenirse, ihracatımızda büyük gelişmeler görülmesi mümkün olacaktır.

2022 yılında da sektör ihracatımızda artışın devam edeceğini ve yıl sonunda sektör ihracatımızın yüzde 20 artış göstererek 180 milyon dolara ulaşacağını öngörüyoruz.

“Türkiye'nin süs bitkileri üretimi ve ihracatında sahip olduğu üstünlükler dünyadaki yeni gelişmeler ve yeni teknolojiler doğrultusunda desteklenirse, ihracatımızda büyük gelişmeler görülmesi mümkün olacaktır.”

TÜRKİYE'NİN

İLK

1000

İHRACATÇISI

TİM TÜRKİYE
İHRACATÇILAR
MECLİSİ

**BİR KUŞAKLA BİRLİKTE BÜYÜDÜK
ŞİMDİ DE ONLARLA BERABER
BÜYÜMEYE DEVAM EDİYORUZ.
ÇEYREK ASIRLIK TECRÜBEMİZLE
1997'DEN BERİ GELECEĞİ
TAŞIYORUZ. 25 YILDIR DÜNYANIN
5 KITASINDA HER ZAMAN BİR
YOLUNU BULUYORUZ.**



+90 850 755 0 458
galpi.com.tr



Tekstil ve Hammaddeleri Sektörü



Zeki KIVANÇ

TİM Sektörler Konseyi Üyesi

TÜRK TEKSTİL SEKTÖRÜ DEĞİŞİME HIZLA AYAK UYDURDU

Covid-19 salgınının neden olduğu sağlık ve onun tetiklediği ekonomik kriz, küresel tedarik zincirlerinde ve ülkeler arasındaki ticari ilişkilerde benzeri görülmemiş şoklar yaşattı. Küresel GSYİH düşmüş olmasına ve enflasyonun artma trendine rağmen dünya ticaret sistemi krizin başlangıcında beklenenden daha dayanıklı olduğunu gösterdi. Ancak pandeminin getirdiği aksaklıklarla beraber tedarik sıkıntıları, tüketici taleplerinin değişimi, lojistik aksaklıklar ve maliyet baskıları ciddi sorunlar haline geldi. Özellikle konteyner bulma ve yüksek navlun fiyatı sorunu önümüzdeki yıllarda da devam edecek gibi görünüyor.

Ham madde tedarikinde yaşanan sıkıntıya ilave olarak uluslararası moda firmalarının yaklaşık üçte biri 2025'e kadar ürünlerinin yüzde 90'ının sürdürülebilir elyaftan olmasını planladıklarını ifade ediyorlar. AB'nin açıkladığı Yeşil Mutabakat, diğer ülkeleri de tetikledi ve bu ülkelerin birçoğu önümüzdeki 10-15 yıl için yenilenebilir enerji, sürdürülebilir ve karbon ayak izi düşük üretim taahhütlerinde bulundular.

Sektörü en fazla etkileyen gelişmelerden bir tanesi de tedarik zincirlerinin globalden bölgeye kaymasıdır. McKinsey tarafından yapılan bir çalışmada 2019 yılı anketinde ilk 5'te

olmayan Türkiye, 2021 yılı anketinde Endonezya ve Çin'in arkasından öncelikli 3. ülke olurken Myanmar, Etiyopya ve Hindistan alt sıralara gerilemiştir. Bu eğilimde Avrupa pazarında Türkiye cazip bir konumdayken, ABD'li firmalar için Orta Amerika öncelikli görülmektedir. Türk tekstil sektörü bu durumu sürdürülebilir bir fırsata çevirmelidir.

Nitekim 2021 yılında sektör ihracatı 12,878 milyon dolar olmuş ve 2020 yılına göre yüzde 33,2 oranında artış göstermiştir. 2021 yılında en fazla tekstil ve ham maddeleri ihracatı 5,9 milyar dolar ile AB (27) ülkelerine yapılmış olup, bu ihracat 2020 yılına göre yüzde 33,8 oranında artış göstermiştir. 2021 yılında AB ülkelerine ihracat miktar bazında ise yüzde 25 oranında artarak 1,2 milyon tona ulaşmıştır.

2021 yılı Türkiye tekstil ve ham maddeleri ihracatında öne çıkan ülkeler değerlendirildiğinde, en önemli ihracat pazarının İtalya olduğu gözlemlenmektedir. İtalya'ya 2021 yılında tekstil ve ham maddeleri ihracatı yüzde 52,5 oranında artarak 1,1 milyar dolar değerinde gerçekleşmiştir. 1 milyar dolar ve yüzde 11,2 artış ile ikinci ülke Almanya, 840 milyon dolar ihracat ve yüzde 33,7 artış oranı ile ABD üçüncü olmuştur. Dördüncü ve beşinci büyük ihracat pazarları sırasıyla İngiltere ve



7,28 milyar \$
2020 İHRACAT



10,15 milyar \$
2021 İHRACAT



%39,3
İHRACAT DEĞİŞİMİ



2,46 milyon ton
2021 MİKTAR
BAZINDA İHRACAT

İspanya'dır. Bu dönemde İngiltere'ye yapılan tekstil ve ham maddeleri ihracatı yüzde 22,4 oranında artarak 599 milyon dolar değerinde, İspanya'ya tekstil ve ham maddeleri ihracatı ise yüzde 61 oranında artarak 498 milyon dolar değerinde gerçekleşmiştir.

2021 yılında Türkiye'nin en fazla tekstil ve ham maddeleri ihracatı gerçekleştirdiği ilk 10 ülke içerisinde ihracatta en fazla artış yaşanan ülkeler; yüzde 75 artış ile Belarus, yüzde 61 artış ile İspanya ve yüzde 59,9 artış ile Mısır olmuştur. Bu dönemde Türkiye'nin en fazla tekstil ve ham maddeleri ihracatı gerçekleştirdiği ilk 10 ülkenin tamamında artış yaşanmıştır.

Dünya ekonomisindeki hızlı değişimlere ve krizlere rağmen Türk tekstil sektörü, değişime hızla ayak uydurmayı bilmiş ve ihracatını artırmıştır. Önümüzdeki zamanlarda da yeşil üretim konusunu sektörün bütününe yayarak doğaya zarar vermeden, daha az kaynak kullanarak sürdürülebilir üretim yapmayı hedef edinmiştir.

“2021 yılı Türkiye tekstil ve ham maddeleri ihracatında öne çıkan ülkeler değerlendirildiğinde, en önemli ihracat pazarının İtalya olduğu gözlemlenmektedir. İtalya'ya 2021 yılında tekstil ve ham maddeleri ihracatı yüzde 52,5 oranında artarak 1,1 milyar dolar değerinde gerçekleşmiştir.”

Tütün Sektörü



Ömer Celal UMUR

TİM Sektörler Konseyi Üyesi


2021 YILINDA ÜLKEMİZE 783 MİLYON DOLAR DÖVİZ KAZANDIRDIK

2021 yılı, 2020'nin pandemi zorluklarını geride bırakacağımızı umduğumuz bir yıl oldu. Covid-19 pandemisinde beklediğimiz ölçüde bir rahatlama yaşayamamasak da 2020 yılı ile karşılaştırıldığında gelecek yıllar için umudumuzu artırdı. Uluslararası sınırların yavaş yavaş açılmaya başladığı, ticari tanıtım faaliyetlerinin geleneksel yöntemlere dönüş yaptığı bir yıldır. Sektörümüz ihracatına etkileri açısından bakacak olursak, yaprak tütün ve tütün mamullerini ihraç ederek 2021 yılında ülkemize 783 milyon dolar döviz kazandırdık. Tütün ihracatımız bildiğiniz üzere iki ana başlık altında gerçekleşmektedir. Toplam ihracatımızın 260 milyon dolarlık kısmını yaprak tütün ihracatımız, 523 milyon dolarlık kısmını ise tütün mamulleri ihracatımız oluşturmaktadır. En yüksek ihracat 342 milyon dolarlık ihracat geliri ile sigara ihracatında gerçekleşmiştir.

Sektörümüz yarattığı istihdam, ihracat geliri ve katma değer açısından, Türkiye ekonomisi için önemli bir konuma sahiptir. Yaprak tütün ticari değeri en yüksek

tarım ürünlerimiz arasında yer almaktadır. Türkiye, dünya tütün üretiminde yedinci sırada yer alırken, oriental tütün üretiminde ise dünya lideridir. Sektörümüzü başarıya ulaştıran potansiyelin temel etkenleri; dünya standartlarını rahatlıkla karşılayabilen üretim teknolojilerimiz, ürünlerimizin kalitesi ve üreticilerle yapılan sözleşmeli üretim olarak sayılabilir. Yaprak tütün üretiminde yapılan sözleşmeli üretimler sayesinde Türkiye'de toplam 5 bin civarında köyde tütün üretilmekte, yaklaşık 60 bin aile geçimini tütün üretiminden sağlamaktadır.

2022 yılı beklentilerimizle ilgili olarak; her şeyden önce tüm dünyayı etkileyen Covid-19 pandemisinin ülkemiz ve dünyada bir an önce son bulmasını umut ediyoruz. 2022 yılı boyunca mevcut pazarlarımızdaki pazar paylarımızı geliştirirken, potansiyel pazarlarımızı kazanmak adına çalışmalarımız olacak. 2022 yılında sürdürülebilirlik tüm dünyanın olduğu gibi bizim de gündemimizde oldukça geniş bir yer tutacak. Yaprak tütün ticaretinde sürdürülebilir üretim ve ihracatın sağlanması amacıyla Birliğimiz üyesi



yaprak tütün ihracatçısı firmalarının temsilcilerinin katılımıyla sürdürülebilirlik çalışma grubu kurulmuştur. Tütün tarımı ile ilgili çeşitli konularda çözüm ve proje önerilerinin görüşüleceği çalışma grubunun çalışmaları doğrultusunda üretim, çevre, altyapı, iş gücü, tütün tarımında su kullanımı gibi alanlarda çeşitli sosyal sorumluluk projelerinin oluşturulması beklenmektedir. Sürdürülebilirliğin üretimden ihracata kadar her alanda tartışılmaz bir unsur haline geldiği günümüzde, yaprak tütün tarımı ve ihracatının sürdürülebilir bir üretim ekosisteminde sağlanabilmesi için, Birliğimizden çıkarak hayata geçecek fikirler büyük önem taşıyacaktır.

“Sektörümüz yarattığı istihdam, ihracat geliri ve katma değer açısından, Türkiye ekonomisi için önemli bir konuma sahiptir. Yaprak tütün ticari değeri en yüksek tarım ürünlerimiz arasında yer almaktadır.”

Yaş Meyve Sebze Sektörü



Ali KAVAK

TİM Sektörler Konseyi Üyesi

SEKTÖRÜMÜZ ÜLKE EKONOMİSİNDE SOSYAL BİR ROL ÜSTLENMEKTEDİR

Türkiye ihracatının öncülerinden olan yaş meyve sebze sektörünün ekonomimize sağladığı en büyük katkı, net döviz girdisidir. Hasattan paketlenmeye, nakliyeden sevkiyata kadar olan süreçte milyonlarca insana istihdam yaratmasıyla sektörümüz ülke ekonomisinde sosyal bir rol üstlenmektedir. Sektör, ülke nüfusunun zorunlu gıda maddeleri ihtiyacını karşılayıp sanayi sektörüne ham madde temin ederken bu ürünlere talep yaratarak ulusal gelir ve ihracata katkı yaratmaktadır.

Ülkemiz yaş meyve sebze ihracatı son yıllarda ihracatçılarımızın özenli çalışmaları neticesinde büyük bir mesafe kat etmiş ve ivme kazanmıştır. Pandemi koşullarının olumsuz etkisi sürse de 2021 yılında ülkemizin yaş meyve sebze ihracatı miktar ve değerinde artmıştır. Dünyanın temel gıda maddeleri talebi artışının hız kesmemesi, artışın sebeplerinden biridir.

2021 yılında yaş meyve sebze ihracatımız değerinde 3,082 milyon dolarla yüzde 13 artış, miktarda ise 5,2 milyon ton ile yüzde 20 artış kaydetmiştir. Son yıllarda sektörde tırmanan rekabet ve ülkelerarası değişken ekonomik ilişkiler göz önünde bulundurulduğunda artışı önemlidir. En çok ihraç ettiğimiz ürünler sırasıyla mandalina, domates, limon, üzüm ve biber; en çok ihracat yapılan ülkeler

ise 2020'de olduğu gibi sırasıyla Rusya Federasyonu, Almanya, Irak, Ukrayna ve Romanya'dır.

İhracatımızda ilk beş ülke arasında görüldüğü üzere Rusya ve Ukrayna bulunmaktadır. Ancak, 2021 yılının sonlarında başlayan ve 2022'nin ilk aylarında tırmanan Rusya-Ukrayna arasında yaşanan gerilimin seyri ihracatımız açısından önem arz etmektedir. Rusya-Ukrayna krizinin hangi yönde ilerleyeceği noktasında öngörümüzün zayıf olduğunu söyleyebilirim. İki ülke arasındaki ilişki düzelse, ihracatımızın değerinde yüzde 10'luk ek bir artış yakalayacağını düşünüyorum. Aksi durumda, bilhassa ilk zamanlar olumsuz bir etki yaşanacaktır. Keza sektörde ana pazarımız Rusya olmakla birlikte Ukrayna da en önemli pazarlarımızdan biridir.

2022 yılında ana pazarlarımızdaki varlığımızı sürdürmeye çalışırken yeni pazarlara açılmayı da hedefliyoruz. Bunu başarabilmek için elimizdeki bütün imkanları seferber etmeye hazırız. Bugün Rusya-Ukrayna arasında yaşanan krizin yarın başka ülkelerde yaşanmayacağını garantisiz yok. Bu nedenle özellikle Orta Doğu ve AB ülkelerine her sene daha fazla ihracat yapmak için yoğun çaba sarf ediyoruz. Diğer taraftan, ülke olarak yüzümüzü Uzak Doğu'ya çevirmiş bulunmaktayız. Uzak Doğu ülkeleriyle



2,73 milyar \$
2020 İHRACAT



3,08 milyar \$
2021 İHRACAT



%13,0
İHRACAT DEĞİŞİMİ



5,21 milyon ton
2021 MİKTAR
BAZINDA İHRACAT

aramızdaki mesafe arzu ettiğimiz düzeyde kat edilemese de bu pazarın peşinde koşmayı sürdüreceğiz. Uzak ülkelere ihracatımızda en büyük problemimiz pandeminin de etkisiyle navlun fiyatlarının katlanarak artması. Bu noktada devletin sektörümüze sağlayacağı destek, hep birlikte ülkemizin kazanmasını sağlayacaktır.

Halihazırdaki sorunlar bir yana, farklı pazarlara açılabilmek için elimiz sağlam. Ürünlerimizin kalitesi, fiyatlamada rekabet edebilirliğimiz, ihracatçılarımızın titiz çalışmaları, sektörümüzün teknolojiyle uyum sağlayarak çağı yakalamayabilmesi, üretim metotlarında insan ve çevre bazlı tercihler yapılmış olmasıyla sektörümüz dünya standartlarındadır. Sektör olarak üretimden nihai tüketime değin her aşamada kalitenin sürdürülmesini ve zirai ilaç kalıntısız ürün üretmeyi hedefliyoruz. Mevcut kalite ve başarımıza bunları da ekleyebilirsek yolumuzun çok daha açık olacağına inanıyorum.

Diğer taraftan, sektör olarak sanal fuarlara adaptasyonda güçlük çektiğimizi söyleyebilirim. Pandemi koşullarının hafiflemesi ve önlemlerin esnetilmesiyle fuar ve heyetlerin 2022 yılında daha fazla organize edilecek olması ve fiziki sektörel ticaret heyetleri ile alım heyetlerinin yapılabilmesi fikri bizleri heyecanlandırıyor.

Tanıtımların ve yüz yüze etkileşimin artmasıyla 2022 senesinin daha başarılı geçeceğine inanıyorum. Üretim ve ihracatımızdaki artışın katlanarak devam etmesi için sektör paydaşlarıyla iş birliği içinde çalışmalarımızı sürdüreceğiz.

“Ülkemiz yaş meyve sebze ihracatı son yıllarda ihracatçılarımızın özenli çalışmaları neticesinde büyük bir mesafe kat etmiş ve ivme kazanmıştır.”

Zeytin ve Zeytinyağı Sektörü



Davut ER

TİM Sektörler Konseyi Üyesi

TÜRK ZEYTİNCİLİK SEKTÖRÜNÜN TOPLAM İHRACATI 294 MİLYON DOLARA ULAŞTI

Tüm dünyada olduğu gibi ülkemizde de sofralık zeytin (1 Ekim-30 Eylül) ve zeytinyağı (1 Kasım-31 Ekim) mal gruplarının üretim ve dış ticaret verileri sezon bazında takip edilmekte. 30 Eylül 2021 tarihi itibarıyla geride bıraktığımız 2020/21 sofralık zeytin ihracat sezonunda, ihracatımız miktar bazında yüzde 5 artış ile 88 bin ton, tutarda ise yüzde 3 artışla 150 milyon dolar olarak gerçekleşti. Toplam sofralık zeytin ihracatımızın 114 milyon dolarlık bölümünü siyah zeytin ihracatı oluşturdu. Yeşil zeytin ihracatımız ise; 36 milyon dolar olarak gerçekleşti. 2020/2021 sezonunda sofralık zeytin ihracatımızda önde gelen ülkeler, Almanya, Irak, Romanya, ABD ve Bulgaristan olarak sıralanmakta.

Zeytinyağı ihracatımıza bakacak olursak: 1 Kasım 2020-31 Ekim 2021 tarihleri arasında 44 bin ton zeytinyağı ihracatı karşılığı 134 milyon dolar döviz geliri elde ettiğimizi görüyoruz. Türkiye'nin zeytinyağı ihracatı 2019/2020 sezonunda 45 bin 389 ton karşılığı 110 milyon 238 bin dolar olarak kayıtlara geçmişti. 2020/21 sezonu ihracatı miktar bazında yüzde 3'lük düşüşe karşın, değer bazında yüzde 22'lik artış gösterdi. 2020/21 sezonunda en çok

zeytinyağı ihracatı ettiğimiz ülkeler ise; ABD, İspanya, Japonya, İran ve Suudi Arabistan olarak sıralanmakta. Türkiye'nin 2020/21 sezonundaki 8,8 milyon dolarlık prina yağı ihracatı da eklendiğinde Türk zeytincilik sektörünün toplam ihracatı 294 milyon dolara ulaştı ve toplam 159 ülkeye zeytin-zeytinyağı ihracatı gerçekleştirilmiş oldu. Ülke olarak dünya zeytin ve zeytinyağı ticaretinde daha fazla söz sahibi olmamız ve ihracatta sürekliliği sağlamamızın yolunun üretim artışından geçtiğine inanıyoruz.

Ülkemiz ağaç varlığının rakip ülkelerde olduğu gibi en az 300 milyona ulaştırılması için Tarım ve Orman Bakanlığımızın desteklerinin devamını istiyoruz. Zeytin ağacı varlığımızı artırırken, ihracat sektörümüzün ihtiyaçları da gözetilmeli, doğru çeşitlerin, doğru yörelerde dikimi desteklenmeli. Örneğin; Manisa-Uslu, Domat ve Çelebi, Aydın-Memecik ve Çelebi, Bursa-Gemlik, Nizip-Kilis bölgesel yağlık tipi gibi türlere özellikle destek verilerek hem ihracatımızın iri taneli zeytin ihtiyacı, hem de yağlık zeytin ihtiyacımız doğru çeşitlerle karşılanmış olacaktır. Türkiye'de sayısı 80 milyon adet olduğu tahmin edilen ağırlıklı olarak Orman ve Hazine arazilerindeki delice



zeytin ağaçlarından en az 20-25 milyon adedinin aşılattılarak üretime kazandırılması da sektörümüze çok büyük fayda sağlayacaktır. Bildiğiniz üzere, dünya genelinde ortalama 3,2 milyon ton civarındaki zeytinyağı üretiminin yüzde 50'sinden fazlasını tek başına İspanya üretmekte. Böylece İspanya, sofralık zeytin ve zeytinyağı sektöründe tek başına fiyat belirleyici olmakta ve piyasayı kontrol altında tutmakta. Bununla birlikte, rakip üretici ülkelerde zeytin ve zeytinyağı üreticileri önemli ölçüde destekleniyor. Zeytin ve zeytinyağı sektörüne yönelik pozitif ayrımcılık sürdürülerek, önümüzdeki yıllarda da ürünlerimize yönelik destekler devam ettirilmeli. İtalya, İspanya gibi AB üyesi rakiplerimizle rekabet edebilme ihtiyacına binaen, küresel iklim değişikliği elverdiği ölçüde önümüzdeki yıllarda üretimin daha da artacağından hareketle, ülkemizde üreticilere sağlanan prim desteğinin AB'ye nazaran düşüklüğü de dikkate alınarak tüm ürün grupları bazında ihracatta sağlanan DFİF desteklerinin devam ettirilmesi gerektiğini düşünüyoruz.

Diğer yandan, DFİF'ten sağlanan desteklerin ihracatçı

firmalarımızın artık özelleşen elektrik dağıtım şirketlerine olan borçlarının mahsubunda ve Eximbank ve diğer kamu/özel bankaların kredi faizlerinin ödemelerinde de kullanılabilmesi sağlanmalı.

Zeytin ve zeytinyağı sektörü tamamen yerli girdi ve katma değerlerle, ithalatsız olarak net döviz girdisi sağlayan ve ülkemiz için stratejik öneme sahip olan bir sektör. Birlik olarak öncelikli hedefimiz, 500 binin üzerinde üretici ailenin geçim kaynağı olan, 41 ilimizde 190 milyona ulaşan ağaç varlığımızla üretilen zeytin ve zeytinyağımızın ihracatının ağırlıklı olarak ambalajlı ve sürdürülebilir şekilde devamının sağlanması ve ilk etapta 500 milyon dolar ve önümüzdeki beş yıl içerisinde 1 milyar dolar döviz geliri elde edilmesidir.

TÜRKİYE'NİN

İLK

1000

İHRACATÇISI

TİM TÜRKİYE
İHRACATÇILAR
MECLİSİ

TİCARETTE OYUNUN KURALLARI DEĞİŞİYOR

Garantili Fon Transferi ile ticaretle yepyeni bir dönem başlıyor.
İşletmelerimiz çekin, senedin çok ötesi GFT ile tanışıyor;
alacaklarını güvenceye alıp, parça parça farklı ödemelerde kullanabiliyor.
Siz de Vakıf Katılım'a gelin, oyunun kurallarını
hemen değiştirin. GFT sadece Vakıf Katılım'da.



TÜRKİYE'NİN

İLK

1000

İHRACATÇISI

TİM TÜRKİYE
İHRACATÇILAR
MECLİSİ



Yatırımlarımız hayallerinize!

TSKB olarak 71 yıldır müşterilerimize finansman desteğinden fazlasını sunuyoruz; onların gelecek hayallerine ortak oluyoruz.

Geniş yelpazede kurumsal kredi, yatırım bankacılığı ve danışmanlık hizmetlerimizle, Türkiye'nin sürdürülebilir ve kapsayıcı büyümesine destek oluyor, derin bilgi birikimi ve uzmanlığımızla geleceği koruyarak üretkenlerin yatırımlarına değer katıyoruz.

KURUMSAL BANKACILIK

YATIRIM BANKACILIĞI

DANIŞMANLIK HİZMETLERİ

Türkiye Sınai Kalkınma Bankası
1950'den bugüne...

www.tskb.com.tr

TSKB

Istanbul Airport 

ŞİHİRLİ YOLCULUKLAR BURADA BAŞLAR

www.istairport.com      /igairport



TÜRKİYE'NİN

İLK

1000

İHRACATÇISI

TİM TÜRKİYE
İHRACATÇILAR
MECLİSİ



**2021 YILI
TÜRKİYE'NİN İLK 10
İHRACATÇISI
DEĞERLENDİRMELERİ**

**Güven ÖZYURT**

Genel Müdür

**YÜZDE 29,8 PAZAR
PAYIMIZ İLE TİCARİ ARAÇTA
LİDERLİĞİMİZİ KORUDUK**

“Türkiye’nin en değerli ve en çok tercih edilen sanayi şirketi olmak” vizyonu ve 60 yılı aşkın deneyimiyle yenilikçi otomotiv ürün ve hizmetleri sunan Ford Otosan, 2021’de de büyümesini sürdürdü. Geçtiğimiz yıl toplam pazarda yüzde 9,7 payla 3. sırada yer alırken yüzde 29,8 pazar payımız ile ticari araçta liderliğimizi koruduk. Üst üste uzun yıllardır otomotiv sektörünün ve Türkiye’nin ihracat lideri olan Ford Otosan, bugün 5 kıtada 85 ülkeye araç ve parça ihraç ediyor. Şirketimiz, son altı yıldır aralıksız sahip olduğu ihracat şampiyonluğu unvanını geçtiğimiz yıl da sürdürdü ve 6,2 milyar dolarlık ihracat gerçekleştirdi.

Geçen yıl, pandemi ve çip krizinin etkilerinin devam etmesine rağmen, ülkemizin alternatif güvenilir bir tedarikçi olarak öne çıkması, otomotivde zamanında ve yüksek kaliteli üretim yapabilme gücü sayesinde, Ford Otosan olarak yıllık bazda üretimimizi yüzde 6 artırarak 348.029 adede ulaştık. Ağır ticari markamız Ford Trucks tarafında da geçtiğimiz yıllarda uluslararası pazarlara yayılımın hız kazanmasıyla büyümeyi sürdürdük. Bunun sonucunda, bir önceki yıla göre uluslararası satışlarımızı 2 katından fazla artırdık. Sektördeki gelişmeler neticesinde yaşanan büyüme ile bugün 40’tan fazla ülkeye ve yüzde 41 ihracat

seviyelerine ulaştık. Ford Trucks, 2022’de de uluslararası pazarlarda güçlü büyümesini sürdürecektir. Şirketimizin bu başarısını elbette Türkiye’nin otomotiv sanayisindeki güçlü konumu ile beraber değerlendirmek gerekiyor. Türkiye’de otomotiv sanayisi, 30 milyar dolara yaklaşan ihracatı ve toplam ihracatta yüzde 13’lere ulaşan payı ile ülkemizin gurur kaynağı.

Bugün bahsettiğim rakamlara ulaşmamızda geçmişten beri sahip olduğumuz vizyonumuzun ve ortaya koyduğumuz yatırımlarımızın payı büyük. Biz dünyada sürdürülebilirlik bakış açısı ile elektrikli, bağlantılı ve otonom araçlar yönünde değişen otomotiv trendlerini uzun zamandır takip ediyoruz. Ford’un global olarak ortaya koyduğu “Geleceği Bugünden Yaşa” stratejisine paralel şekilde, geçtiğimiz yıl 2 milyar Euro’luk elektrikli ve bağlantılı araç teknolojilerini içeren yatırımımızı duyurmuştuk. Geçtiğimiz yıl sonunda Türkiye’nin ilk yerli şanzımanını devreye almıştık. Bu sene de 14 Mart’ta Ford’un Romanya’daki Craiova fabrikasını bünyemize katmak üzere anlaşma imzaladığımızı açıkladık. Böylece bu anlaşma ile yurt dışı operasyonlara açılırken üretim kapasitemizi 900 bin aracın ve çalışan sayımızı da 20 bin kişinin üzerine çıkarmayı hedefliyoruz.

2 ülkede 4 fabrikamızda üreteceğimiz yeni nesil araçlarla Avrupa'nın en büyük ticari araç üreticisine dönüşürken otomotiv sektöründe çitayı daha da ileriye taşıyacağız.

2022'de pandeminin etkilerinin hafiflemesi ve tedarikteki yatırımların artırılmasıyla Türkiye otomotiv pazarının ılımlı büyüyeceğini ve 800 bin-850 bin civarında gerçekleşeceğini öngörüyoruz. Türkiye'nin ihracat lideri ve Ford'un Avrupa'daki ticari araç üretim üssü olarak bu yıl da sektörümüze var gücümüzle destek vereceğiz. Ayrıca hem ticari hem de ağır ticari grubunda 350-360 bin adet civarlarında ihracat performansına ulaşmayı hedefliyoruz.

Bildiğiniz gibi son yılların en önemli gündem maddesi iklim krizi. Dünyada pek çok ülke gelecek nesillere yaşanabilir bir gezegen bırakma sorumluluğuyla hareket ederek aksiyon planlarını güncelliyor. Örneğin; AB ülkeleri Yeşil Mutabakat çerçevesinde 2050'de karbon-nötr olmayı amaçlıyor. Türkiye'nin otomotiv ihracatının yüzde 80'ini AB ülkelerine yaptığı göz önünde bulundurulduğunda, Yeşil Mutabakat'ın sektörümüz üzerindeki bağlayıcılığı daha da belirginleşiyor. Ülkemiz de kısa süre önce Paris İklim Anlaşması'nı onayladı ve 2053 için net sıfır karbon hedefini açıkladı. Bu hedefler doğrultusunda otomotivdeki elektrifikasyon dönüşümü neredeyse son birkaç yılda mevcut projeksiyonların çok ötesine geçti. Araştırmalara göre; elektrikli araçların sayısı 2030 yılında 31,1 milyon adede yükselecek. Dolayısıyla yeni nesil araçlarla ilgili ülkemizde verilen teşvikler ve yeni yatırımlar, Türkiye'nin üretim ve ihracatta lokomotif sektörü otomotivi, rekabette daha da ileriye taşıyacak biçimde büyüyecek. Biz de benzer nedenlerle mobilitenin geleceğine ve elektrifikasyon stratejilerine bugünden hazırlanıyoruz. Bu çerçevede 7 Nisan'da, Avrupa'nın en güçlü ve Türkiye'nin ilk tam elektrikli ticari aracı E-Transit'i, törenle hattan indirdik.

50 yılı aşkın sürede 10 milyonun üzerinde üretimle Ford'un Avrupa'daki en uzun ömürlü modeli ve dünyanın en çok tercih edilen ticari aracı Ford Transit'i elektrikleştirerek çıktığımız yol, bizi geleceğin otomotiv dünyasında söz

sahibi yapacak adımların başında geliyor. Elektrik enerjisinin tamamını yüzde 100 yenilenebilir kaynaklardan elde eden Kocaeli Fabrikaları'nda ürettiğimiz E-Transit, şirketimizi Ford'un Avrupa'daki elektrikli ticari araç üretim üssüne dönüştürecek. Öte yandan E-Transit sayesinde batarya montajı dahil, Türkiye'de üretilen ilk tam elektrikli ticari aracın üretim sorumluluğunu aldık. Bu da Kocaeli fabrikalarımızı Türkiye'nin ilk elektrikli araç entegre üretim tesisi konumuna taşıyor. Dolayısıyla mevcut üretim gücümüz ve insan kaynağımızdan aldığımız güvenle, önümüzdeki dönemde de ülkemizdeki otomotiv ekosistemini dönüştürmeye ve ihracatta övünç kaynağı olmaya devam edeceğiz.

“Ford Otosan olarak yıllık bazda üretimimizi yüzde 6 artırarak 348.029 adede ulaştık. Ağır ticari markamız Ford Trucks tarafında da geçtiğimiz yıllarda uluslararası pazarlara yayılımın hız kazanmasıyla büyümeyi sürdürdük. Bunun sonucunda, bir önceki yıla göre uluslararası satışlarımızı 2 katından fazla artırdık.”

TOYOTA

2021 YILI TÜRKİYE İHRACAT 2.'Sİ

TOYOTA OTOMOTİV SAN. TÜRKİYE A.Ş.



Erdoğan ŞAHİN

Genel Müdür ve CEO

SÜRDÜRÜLEBİLİR ÜRETİM BAŞARIMIZI HER ALANDA İVMELENDİRİYORUZ

Stratejik hedeflerimiz doğrultusunda hız kesmeden sürdürdüğümüz üretim, ihracat, istihdam ve yatırımlarımızla 2021 yılında da ülke ekonomisine katma değer sağlamaya istikrarlı bir şekilde devam ettik. 230 bin araç üreterek bu araçların 188 binini dünyanın 150 ülkesine ihraç ederek eriştiğimiz 3,85 milyar dolar tutarındaki ihracat geliri ile Türkiye İhracatçılar Meclisi (TİM) tarafından Türkiye'nin İkinci Büyük İhracatçısı olarak ödüllendirildik.

2021 yılı bizim için özel ve anlamlı bir yıl oldu. 1994 yılından beri sürdürdüğümüz üretim faaliyetlerimize yeni bir kilometre taşı olan 3 milyonuncu aracımızı banttan indirerek yeni bir başarıya imza attık. Pandeminin etkisinin sürdüğü 2021 yılında, çalışanlarımızın ve diğer paydaşlarımızın sağlığını ön planda tutarak tüm önlemleri eksiksiz uygulamaya devam ettik. Böylelikle tüm operasyonlarımızın devamlılığını sağladık. Dijitalleşmeyle birlikte artırdığımız yüksek teknoloji kullanımımız sayesinde kaliteli üretimimizi sürdürmeye devam edeceğiz.

Hibrit üssü: Sakarya

İlk kez 1997 yılında hibrit teknolojisine sahip modelinin seri üretimini gerçekleştiren Toyota'nın globalde hibrit araç satışları 20 milyon adede yaklaştı. Biz de Türkiye'nin ilk hibrit otomobili Toyota C-HR'ın üretimi ile kazandığımız tecrübeyi ikinci hibrit otomobilimiz olan Corolla Sedan'a aktararak Sakarya'yı Türkiye'nin hibrit üssü haline getirdik. Üretimini yapmakta dünyada en çok tercih edilen otomobil olmayı sürdüren Corolla ve Türkiye'nin ilk SUV ve hibrit otomobili olan Toyota C-HR modellerimiz Toyota Avrupa satışlarının beşte birini oluştururken, bu araçların yaklaşık yüzde 80'i hibrit motorlu versiyonlarımızdır. Ülkemizde de ürettiğimiz hibrit araçların tercih edilirliliği her geçen yıl artıyor.

Hedefimiz; sürdürülebilir bir dünya

Toyota Otomotiv Sanayi Türkiye olarak yarınlara yaşanılabilir bir dünyayı miras bırakabilmek hedefiyle sürdürülebilirlik anlayışını tüm iş süreçlerimizin odağına

koyuyoruz. Dünyaya ve insana saygı anlayışımız doğrultusunda çevreyle dost bir üretim gerçekleştiriyoruz. Bizim için en önemli gündem maddemiz olarak, 2021 yılında şirketimizin sürdürülebilirlik stratejisini oluşturduk ve Birleşmiş Milletler'in 2030 yılına kadar gerçekleştirmeyi planladığı Sürdürülebilir Kalkınma Amaçları ile ilgili önceliklerimizi belirledik. Sürdürülebilirlik stratejimizin öncelikli alanlarından biri olarak iş hayatında toplumsal cinsiyet eşitliğini destekliyor, daha fazla kadın çalışan istihdam imkanı sağlamaya yönelik çalışmalar gerçekleştiriyoruz. Aynı zamanda nitelikli eğitim, iklimsel hedefler ve eşitsizliklerin azaltılması hedefiyle geleceğe doğru yol alırken, ekonomiye kattığımız değer kadar sosyal anlamda da örnek bir kurum olacağız.

“2021 yılı bizim için özel ve anlamlı bir yıl oldu. 1994 yılından beri sürdürdüğümüz üretim faaliyetlerimize yeni bir kilometre taşı olan 3 milyonuncu aracımızı banttan indirerek yeni bir başarıya imza attık. Pandeminin etkisinin sürdüğü 2021 yılında, çalışanlarımızın ve diğer paydaşlarımızın sağlığını ön planda tutarak tüm önlemleri eksiksiz uygulamaya devam ettik.”



2021 YILI TÜRKİYE İHRACAT 3.'SÜ

Kimyevi Maddeler ve Mamulleri Sektör Birincisi
TÜRKİYE PETROL RAFİNERİLERİ A.Ş.



İbrahim YELMENOĞLU

Tüpraş Genel Müdürü

GELECEĞİN ENERJİSİNİ ÜRETMEK İÇİN DÖNÜŞÜYOR, SÜRDÜRÜLEBİLİR BİR DÜNYA İÇİN DEĞİŞİYORUZ

Dünyayı etkisi altına alan Covid-19 salgını nedeniyle petrol talebinde büyük kayıpların yaşandığı 2020'nin ardından, rafinaj faaliyetlerinde pandemi etkisinin zayıfladığı ve performansın normalleştiği bir yılı daha geride bıraktık.

2021 yılının özellikle ikinci üç aylık döneminden itibaren küresel çapta aşılama artmasıyla kısıtlamalar gevşedi ve talepteki toparlanmanın etkisi önceki yıla kıyasla ürün marjlarına ve rafineri kârlılıklarına olumlu yansıdı. Şirketimiz, geniş filosu ve alternatifli üretim ve ikmal çözümleriyle ikmal sorumluluklarını başarıyla yerine getirdi. 21,7 milyon ton yurt içi satışla ülke talebinin büyük kısmını karşılarken, uluslararası ve transit satış dahil 27,6 milyon tonluk toplam satış hacmine ulaştı.

Benzin marjlarının güçlü seyri ve orta distilat marjlarının yıl boyu iyileşme trendini korunmasının olumlu etkisiyle 2021 yılında Tüpraş'ın net rafineri marjı 5,7 dolar/varil ile Akdeniz marjının üzerinde gerçekleşti.

Tüpraş, ürün marjlarındaki yükselişin yanı sıra, yurt içi ve uluslararası satışlarındaki güçlü seyir sonucunda artan

faaliyet kârı ve Brent ham petrol fiyatında devam eden yükselişe bağlı oluşan stok kârının da desteğiyle 2021 yılında 2,2 milyar TL vergi öncesi kâr kaydetti.

İştiraklerimizin performansından satır başları

Türkiye'nin en büyük petrol ürünleri tanker filosuna sahip bağlı ortaklığımız Ditaş, 2021 yılında 701 bin DWT'luk taşıma kapasitesiyle Tüpraş'ın ham petrol taşımalarının yüzde 93,3'ünü, petrol ürünü taşımalarının ise yüzde 95,7'sini rafinerilerimizin ihtiyacı doğrultusunda gerçekleştirdi. Türkiye'nin ilk özel demiryolu işletmecisi olan Körfez Ulaştırma, 2021 yılında 1,7 milyon ton akaryakıt ürünü ve ara ürün taşıdı, 326 bin ton demir cevheri taşımasında organizatörlük rolü üstlendi. 2019 yılında sipariş edilen 7 adet Eurodual hibrit lokomotif 2021 yılının Aralık ayı içerisinde teslim alındı.

İş ortaklığımız Opet, 1.802 istasyonu ile beyaz ürünlerde yüzde 17,85, siyah ürünlerde ise yüzde 22,56 olmak üzere toplam yüzde 17,79 pazar payı elde ederek yılı başarıyla tamamladı. Opet, güçlü marka pozisyonu ve sosyal

sorumluluk çalışmalarıyla, Lovemarks araştırmasında aralıksız 6'ncı kez "Türkiye'nin Aşkla Bağlandığı Akaryakıt Markası" konumunda yer alıyor.

İngiltere'de kurulan ve ihracat faaliyetlerimizi yürüten bağılı ortaklığımız Tupras Trading Ltd aracılığı ile küresel düzeyde yürüttüğümüz ihracat faaliyetlerimiz 2021 yılında bir önceki yıla göre yüzde 26 artış göstererek 5,9 milyon ton olarak gerçekleşti. Bu ihracat miktarı ile 2021 yılında kimyevi maddeler ve mamulleri sektöründe en çok ihracat yapan şirketler listesinde zirvede yer aldık.

Geleceğin enerjisini üretmek için dönüşüyor, sürdürülebilir bir dünya için değışiyoruz

Parçası olduğumuz Koç Holding'in öncülüğünde, 2050 yılına kadar karbon nötr olma hedefimizle düşük karbon ekonomisine geçiş yol haritamızı oluşturduk. Tüpraş Stratejik Dönüşüm Planımız kapsamında, üretim faaliyetlerimizi dört ana odak noktasında sürdüreceğiz. Sürdürülebilir rafinajın yanı sıra, biyoyakıtlar, yeşil hidrojen ve güneş enerjisi başta olmak üzere sıfır karbonlu elektrik üretiminde yatırım yaparak ülkemizin karbon nötr lider enerji şirketine dönüşmeyi hedefliyoruz. Planımız doğrultusunda, 2022-2035 yıllarını kapsayacak dönemde 2,3 milyar dolarlık kısmı sürdürülebilir rafinaj, 600 milyon dolarlık kısmı sürdürülebilir havacılık yakıtları, 1,3 milyar dolarlık kısmı sıfır karbonlu elektrik ve 690 milyon dolarlık kısmı da yeşil hidrojen üretimi için olmak üzere toplam 5 milyar dolar yatırım gerçekleştireceğiz. 2036-2050 arasında ise yıllık ortalama 300 milyon dolar, toplamda ise 10 milyar dolar yatırımla dönüşüm planımızı tamamlamayı öngörüyoruz.

"Şirketimiz, geniş filosu ve alternatifli üretim ve ikmal çözümleriyle ikmal sorumluluklarını başarıyla yerine getirdi. 21,7 milyon ton yurt içi satışla ülke talebinin büyük kısmını karşılarken, uluslararası ve transit satış dahil 27,6 milyon tonluk toplam satış hacmine ulaştı."

2021 YILI TÜRKİYE İHRACAT 4.'SÜ

Demir ve Demir Dışı Metaller Sektör Birincisi

KİBAR DIŞ TİC. A.Ş.



Haluk KAYABAŞI

CEO - Kibar Holding

İHRACAT BÜYÜMEDE İTİCİ GÜÇ OLACAK

2021 yılı global sağlık krizinin etkilerinin daha güçlü yönetildiği, risklerin optimize edilerek geleceğin daha net görülebildiği bir yıl oldu. 2021 yılında da olası fırsatları değerlendirerek üretim ve yatırıma odaklandık. Bu sayede sürdürülebilir başarıya ivme kazandırarak ülkemizin ihracat potansiyeline en etkin katkıyı sağladık. Bu yıl odağımız inovasyon ve sürdürülebilirlik temelinde büyüme. İhracat ise büyümede itici güç olacak, hem Grubumuz hem de ülkemiz için.

Kibar Holding olarak küresel ekonomiye yön veren alüminyum, otomotiv tedarik, esnek ambalaj, yapı malzemeleri, demir-çelik gibi stratejik sektörlerde faaliyet gösteriyoruz. Sanayi ağırlıklı bir grup olarak ülkemizin Ar-Ge ve inovasyon alanında gelişimine katkı sağlama hedefimizden sapmadan, ülke ekonomisine en önemli girdiyi sağlayan ihracat alanında önemli çalışmalara imza atıyoruz. Bazı sektörlerde yüzde 85-90 seviyelerine ulaşan, genel olarak baktığımızda da yüzde 60 seviyelerinde toplam üretimimizden pay alan bir ihracat grafiğine sahibiz. Ülkemizde ürettiğimiz ürünleri dünyanın dört bir yanına ulaştırıyoruz. 2021 yılı, öngördüğümüz şekilde pek çok sektör açısından dengelenme ve toparlanma yılı

olarak seyretti. Ülkemiz coğrafi konumu ve bu konumun stratejik önemi sayesinde Çin'e alternatif bir tedarik üssü olabileceğini bir kez daha ispat etti. Halen gidilecek yolumuz, alınacak mesafemiz çok. Bu sürecin başarılı seyri için Kibar Holding olarak grup şirketlerimizle birlikte üzerimize düşen sorumluluğu almaya gayret ediyor, uluslararası iş birlikleri ve ülkemize kazandırdığımız yatırımlarla ekonomimize değer yaratıyoruz.

Tüm grup şirketlerimizin ihracatlarını, Türkiye'nin en fazla ihracat yapan şirketleri arasında yıllardır ilk sıralarda yer alan Kibar Dış Ticaret A.Ş. şirketimiz ile gerçekleştiriyoruz. Bulduğumuz her sektörde dünya standartlarının ötesindeki üretim anlayışımız, müşteri ilişkilerimizin ve ana değerlerimizin temelinde yer alan güven olgusu, rekabet gücümüzü arttıracak hamlelerimiz ve etkin risk yönetim yapımız sayesinde ihracat denildiğinde ülkede akla ilk gelen markalardan biriyiz. Yarım asırlık tarihimiz boyunca olduğu gibi bugün de hep daha iyi ve daha yeniyi yaratmaya odaklanıyoruz. Global pazarlar içerisinde ihracat kriterleri en kapsamlı bölgelerden biri olan Batı Avrupa yıllardır ihracat yaptığımız ana pazarımızı oluşturuyor. Yeni dönemde rotamızı Afrika, Asya ve

Balkan ülkelerine de yoğunlaştırdık ve bu yoğunlaşmanın olumlu sonuçlarını deneyimleme imkanı bulduk. Assan Alüminyum ile Amerika'da 4 yılda büyük pazar payı elde ettik. Assan Panel ile Azerbaycan'ın en önemli sanayi ve teknoloji merkezi STP ile yaptığımız iş birliği anlaşması neticesinde başta Türki Cumhuriyetler olmak üzere Asya pazarlarına ihracat hedefledik ve pazar payımız artmaya devam ediyor. 5 kıtada 100'ü aşkın ülkeye ihracat gerçekleştiriyoruz.

“Kibar Holding 2025 Sürdürülebilirlik Stratejisi ile büyüyoruz”

2020 yılında Kibar Holding 2025 Sürdürülebilirlik Stratejisi'ni oluşturarak dünyamızın geleceğini koruma konusundaki hassasiyetimizi bir kez daha taahhüt etmiştik. Bu stratejiji, “Kibar Grubu Sürdürülebilirlik İlkeleri” ile tanımlayarak Birleşmiş Milletler'in 2030 yılına kadar gerçekleştirmeyi planladığı hedeflere, Kibar Grubu'nun sağladığı ve sağlayacağı katkılara yönelik 40 hedef tespit etmiştik. 2025 ajandamızı gerçekleştirmeye bir adım daha yaklaştığımız 2021 yılında olduğu gibi yeni yılda da sürdürülebilirlik ilkelerimizle büyüyeceğiz. Sürdürülebilirlik bugün dünyamızı tanımlayan kavramlardan biri, dijitalleşme ise bu kavramın ayrılmaz bir bileşeni. Küresel ticarete rekabet gücümüzü korumak için dijital dönüşüm yolculuğumuza hız kazandıracak yatırımları devreye aldık. Bu sayede dünyanın dört bir yanındaki müşterilerimizin ve sektörlerin ihtiyaçlarına hızlı yanıt veren konumumuzu, ihracat gücümüzü korumaya devam ettik.

2022 yılında da stratejik pazarlara odaklanacak, Ar-Ge ve inovasyona yatırım yapacak, dijitalleşme süreçlerini şirketlerimize entegre ederek istikrarlı büyümemizi sürdüreceğiz.

“Tüm grup şirketlerimizin ihracatlarını, Türkiye'nin en fazla ihracat yapan şirketleri arasında yıllardır ilk sıralarda yer alan Kibar Dış Ticaret A.Ş. şirketimiz ile gerçekleştiriyoruz. Bulduğumuz her sektörde dünya standartlarının ötesindeki üretim anlayışımız, müşteri ilişkilerimizin ve ana değerlerimizin temelinde yer alan güven olgusu, rekabet gücümüzü arttıracak hamlelerimiz ve etkin risk yönetim yapımız sayesinde ihracat denildiğinde ülkede akla ilk gelen markalardan biriyiz.”

VESTEL

2021 YILI TÜRKİYE İHRACAT 5.'Sİ

Elektrik ve Elektronik Sektör Birincisi

VESTEL TİCARET A.Ş.



Turan ERDOĞAN

CEO

2021 YILINDA GELİRİMİZİN YÜZDE 80'İNİ YURT DIŞI PAZARLARDAN ELDE ETTİK

Vestel olarak 2021 yılında yoğun çalışmalarımızın sonuçlarını başarılarla taçlandırdık. Vestel Beyaz Eşya tarafında 2021 yılında yurt içi ve yurt dışı satış gelirlerinde yaşanan güçlü büyüme ile toplam ciromuz yüzde 72 artarak 16,2 milyar TL'ye ulaştı. 23'üncü kez sektörün ihracat şampiyonu olmanın gururunu bir kez daha yaşadık.

Dünyanın 158 ülkesine ulaştırdığımız teknolojimizle ihracat başarı grafiğimizi sürdürülebilir kılmak için çalışmalarımızı sürdürüyoruz. 2021 yılında gelirimizin yüzde 80'ini yurt dışı pazarlardan elde ettik. Avrupa TV pazarının ilk üç büyük üreticisinden biri olmaya devam ederken, beyaz eşya pazarında ise ilk beş üreticiden biri olma konumumuzu koruduk.

İhracatçı bir şirket olan Vestel olarak, artan döviz kurlarından yurt dışı kârlılığımız olumlu etkilendi. İç piyasada ise yükselen pazar payımıza paralel olarak kârlılığımız arttı. Amerika pazarı da dahil olmak üzere NON-EC ülkelerine uzun dönemli sözleşmelerle satışını artıran Vestel Beyaz Eşya, bir önceki yıla göre yüzde

33 büyüdü. Taleplerin artması sonucu gerçekleştirdiğimiz kapasite artışı yatırımlarımızı devam ettirdik.

İhracattaki gücümüzü aldığımız Ar-Ge çalışmalarımız, bize 2021 yılında da ödüller getirdi. Vestel, Sanayi ve Teknoloji Bakanlığı tarafından verilen 'Teknoloji Geliştirme Bölgeleri ve Ar-Ge Merkezleri Ödüllerinde 250 ve üzerinde Ar-Ge personeli istihdam eden büyük ölçekli firmalar arasında ikinci kez birinciliği göğüsledi. Ayrıca, Ar-Ge ve inovasyona dayalı üretim anlayışımız sayesinde 2021 yılında "En İyi Elektronik Ürün Üretimi Yapan Firma" seçildik.

Türkiye'nin dijital dönüşümde öncü ve güçlü teknoloji şirketlerinden biri olarak 2022 yılında hayata geçireceğimiz ve bizi çok heyecandıran projelerimiz de var. Özellikle tüm dünyada yeni bir dönemi işaret eden elektrikli ve otonom araçlara yönelik otomotiv elektroniği alanındaki çalışmalarımız hızla devam ediyor. Batarya sistemleri ve elektrikli şarj üniteleri ile bu sene çok önemli projelerimize imza atacağız. Üretim ve test altyapısını Vestel'in geliştirdiği ilk yerli elektrikli bisiklet bataryasının üretimine başladık.

Su geçirmez tasarımı ile şok, darbe ve ezilme testlerini başarıyla tamamlayan bu bataryalar, EN 50604-1 Güvenlik Sertifikasını almaya hak kazandı.

Tüm dünyaya elektrikli araç şarj cihazı ihracatına devam ediyoruz. Iberdrola ile yaptığımız anlaşmamızın ardından Ağustos 2021'de E.ON ile anlaşma imzaladık. Iberdrola ile Avrupa'nın birçok önemli noktasında yer alacak cihazları birlikte üreteceğiz.

Vestel olarak 2022 yılında da insanlara dokunan, hayatı kolaylaştıran ve geleceğin dünyasını konforlu hale getirmeye çalışan çalışmalar hayata geçirmeyi planlıyoruz. Dünya kaynaklarını en iyi şekilde kullanarak Ar-Ge ve sürdürülebilirlik vizyonumuz doğrultusunda Vestel teknolojisiyle iz bırakan bir marka olmayı sürdüreceğiz.

“İhracatçı bir şirket olan Vestel olarak, artan döviz kurlarından yurt dışı kârlılığımız olumlu etkilendi. İç piyasada ise yükselen pazar payımıza paralel olarak kârlılığımız arttı. Amerika pazarı da dahil olmak üzere NON-EC ülkelerine uzun dönemli sözleşmelerle satışını artıran Vestel Beyaz Eşya, bir önceki yıla göre yüzde 33 büyüdü.”



Hakan BULGURLU

CEO

2021 YILINDA TAMAMLADIĞIMIZ YENİ YATIRIMLARIMIZLA ETKİ ALANIMIZI GENİŞLETTİK

2021 yılı, aşı programları sayesinde pandemi sonrası hayatın temellerinin atıldığı fakat aşırıya erişimdeki eşitsizlikler ve ortaya çıkan yeni varyantlar nedeniyle koronavirüs salgınının küresel etkilerini hissetmeye devam ettiğimiz bir yıl oldu. Yarattığı belirsizlik ortamı ile iş dünyası için hâlâ bir tehdit olarak görülen pandemiye; tedarik zincirinde yaşanan zorluklar, enerji fiyatlarındaki artış ve hareketli jeopolitik gündem eşlik etti.

Tüm bu küresel zorluk ve belirsizliklere rağmen, global beyaz eşya pazarı 2021 yılında bir önceki yıla kıyasla ciro bazında yüzde 14 büyüyerek 249 milyar dolara ulaştı. Türkiye pazarında iç satışlar 2021 yılında bir önceki yıla göre yüzde 9 artarken toplam satışlardaki artış yüzde 16 oranında gerçekleşti. Üretimde artış oranı yüzde 17'ye ulaştı; sektörde ihracat ise adet bazında 2020'ye kıyasla yüzde 18 artış gösterdi. Biz de Arçelik olarak, 2021 yılında faaliyet gösterdiğimiz pazarlarda güçlü pozisyonumuzu korumayı başardık. Satış adetlerindeki büyüme, döviz kurunun çevrim etkisi ve fiyat artışlarıyla birlikte konsolide ciromuz 2021 yılında yüzde 67 artışla 68,2 milyar TL'ye ulaştı.

2021 yılında, lider olduğumuz pazarlarda konumumuzu pekiştirirken tamamladığımız yeni yatırımlarımızla etki alanımızı genişlettik. Japonya'nın en büyük şirketler grubu Hitachi GLS ile ortak girişimimiz Arçelik Hitachi Home Appliances, yıl ortası itibarıyla faaliyetlerine başladı. Bu ortak girişim sayesinde Asya-Pasifik bölgesinde kuvvetli bir dağıtım ağına erişim sağlarken özellikle Vietnam ve Çin'de güçlü bir sinerji yakaladık. Hitachi ile eş zamanlı olarak ülkemizde de oldukça önemli bir yatırımı hayata geçirdik; ABD merkezli Whirlpool'un Manisa'daki üretim tesislerini satın aldık. Manisa gibi stratejik bir noktada bulunan bu üretim tesisinin Avrupa başta olmak üzere faaliyet gösterdiğimiz pazarlarda artan talebi karşılamamıza önemli bir katkı sağlayacağına inanıyoruz.

Arçelik olarak 2021 yılında da tüm iş süreçlerimizi sürdürülebilirlik odağında dönüştürmeye hız kesmeden devam ettik. Faaliyetlerimiz için kaynak yaratırken sürdürülebilir finansman araçlarına yöneldik ve ilk yeşil tahvil ihracımızı gerçekleştirdik. 350 milyon avro tutarındaki bu tahvil ihracımız ile Türkiye'den uluslararası piyasalara

yeşil tahvil ihracı gerçekleştiren ilk reel sektör şirketi olduk. Ayrıca, Avrupa İmar ve Kalkınma Bankası (EBRD) ile 150 milyon avro tutarında yeşil kredi anlaşması yaptık.

2021 yılı sürdürülebilirlik alanındaki çalışmalarımızın global platformlarda takdir gördüğü, gurur dolu bir yıl oldu. Birleşik Krallık Galler Prens'i'nin liderliğinde yürütülen, iklim değişikliği ile mücadele etmeyi somut hedeflerle taahhüt eden şirketlere takdim edilen 'Terra Carta Mührü'ne sektörümüzden ve Türkiye'den layık görülen ilk ve tek şirket olmayı başardık. Dow Jones Sürdürülebilirlik Endeksi'nin Dayanıklı Ev Aletleri kategorisinde üçüncü kez en yüksek puanı alarak bu alanda liderliğimizi devam ettirdik. Bunun yanı sıra Corporate Knights'ın Global 100 ve Real Leaders Top 200 Impact Companies sıralamalarında bu yıl da yer aldık. Ayrıca, yaşanabilir, yeşil bir gelecek için belirlediğimiz ve Bilim Temelli Hedefler Girişimi (SBTi) tarafından onaylanan 2030 emisyon azaltım hedeflerimizi, küresel ısınmayı 1.5°C ile sınırlanmayı öngören senaryoya göre yenileyerek daha da ileri taşıdık.

Etkili ve eşit aşılanma programları ile pandeminin etkilerinin daha da azalmasını beklediği 2022 yılında; iş dünyasının odağında esneklik ve dayanıklılık, dijitalleşme, geleceğin iş dünyasına hazır olma, çevresel, sosyal ve yönetimsel (ESG) alanların yönetimi gibi konular olacak. Arçelik olarak biz de önümüzdeki dönemde tüm pazarlarda güçlü pozisyonumuzu korumayı, finansal performansımızı daha da güçlendirmeyi hedefliyoruz. Global büyüme hedeflerimiz doğrultusunda, Asya-Pasifik bölgesinde varlığımızı pekiştirmeye, Avrupa pazarındaki iddiamızı sürdürmeye ve ülkemizde lider konumumuzu korumaya odaklanacağız. İş dünyasının dönüşen dinamiklerine uyum sağlarken çevik yapımızı korumaya, dijital ve inovasyon yetkinliklerimizi güçlendirmeye devam edeceğiz. Sürdürülebilirliği bir amaç olarak faaliyetlerimizin merkezinde konumlandırarak sosyal ve çevresel fayda sağlamaya devam edecek, amaç odaklı bir şirket olma misyonumuzu pekiştireceğiz.

“Arçelik olarak 2021 yılında da tüm iş süreçlerimizi sürdürülebilirlik odağında dönüştürmeye hız kesmeden devam ettik. Faaliyetlerimiz için kaynak yaratırken sürdürülebilir finansman araçlarına yöneldik ve ilk yeşil tahvil ihracımızı gerçekleştirdik.”



Hakan DOĞU

Renault Group Otomotiv CEO ve
Oyak Renault Yönetim Kurulu Başkanı

OTOMOBİL ÜRETİMİ VE İHRACATINDA LİDERLİĞİMİZİ 2021'DE DE SÜRDÜRDÜK

2021 yılı tüm dünyada pandeminin sosyal ve ekonomik etkilerine, küresel tedarik zincirindeki kesintilerin eklendiği zorlu bir yıl oldu. Sektörün geneli açısından baktığımızda özellikle global rakamlarla karşılaştırıldığında Türkiye'nin üretim hacmi ve pazar büyüklüğü anlamında olumsuz koşullardan en az etkilenen ülkeler arasında yer aldığını söyleyebiliriz. Bunda en önemli etkenler hızlı adaptasyon kabiliyeti, yeni teknolojiler ve iş yapış modelleri konusundaki heyecan, pazar doyum oranı ve esnek üretim kabiliyeti olarak sıralanabilir.

Faaliyete geçtiği günden bu yana yeni teknoloji geliştirme ve kullanma konusunda öncü konumda olan Oyak Renault Otomobil Fabrikaları'nda, yaşadığımız küresel kaynaklı elektronik bileşen tedarik sıkıntısı nedeniyle üretim programımızda esnek uygulamalar ve değişiklikler yapma yoluna gittik. Doğru zamanda ve doğru ölçekte yapılan ayarlamalar, çevik ve esnek üretim yeteneğimiz sayesinde

2021 yılında karşılaştığımız zorlukların olumsuz etkilerini en aza indirmeyi başardık.

Türkiye'nin en büyük entegre otomobil fabrikası Oyak Renault olarak, 2021'de 248.000 adet araç üretilip 187.923 adet araç ihraç ederek binek otomobil üretimi ve ihracatında liderliğimizi koruduk. Bununla birlikte 2021 yılında Mekanik Fabrikamızda 173.475 motor, 153.261 vites kutusu, 2.879 batarya ve 496.000 şasi üretimi gerçekleştirdik. 2021 yılı içinde yine önemli bir rekora imza atarak kuruluşumuzdan bu yana geçen 52 yıl içinde 7 milyonuncu otomobil ve motor ile 6 milyonuncu şasi ve vites kutusu üretim baremini geçmiş olduk.

Renault Group'un en önemli üretim ve Ar-Ge merkezleri arasında yer alan Oyak Renault olarak, 52 yıldır otomotiv sektörüne, Türkiye'nin sanayisine, ihracatına ve istihdamına daha fazla katkıda bulunma hedefiyle çalışmalarımızı sürdürüyoruz.

Otomotiv pazarının artık sadece pazar büyüklükleri, üretim adetleri, satış rakamları ile değerlendirilecek boyutun ötesine geçtiği gerçeğinden yola çıkarak, gelecek stratejilerimizi Ar-Ge faaliyetleri, teknoloji entegrasyonu, start-up ekosisteminin yaratılması ile farklı mobilite çözümlerinin tüketiciye sunulması gibi başlıklarda yoğunlaşan, Renault Group'un "Renaulution" adını verdiği master plan ekseninde şekillendiriyoruz. Önümüzdeki dönemde mobilite ve sürdürülebilirliği, teknoloji ve veri madenciliği ile harmanlayarak tüketiciye değer yaratacak çözümler üretmeye ve otomotiv sektöründeki dönüşüme liderlik etmeye devam edeceğiz.

“Otomotiv pazarının artık sadece pazar büyüklükleri, üretim adetleri, satış rakamları ile değerlendirilecek boyutun ötesine geçtiği gerçeğinden yola çıkarak, gelecek stratejilerimizi Ar-Ge faaliyetleri, teknoloji entegrasyonu, start-up ekosisteminin yaratılması ile farklı mobilite çözümlerinin tüketiciye sunulması gibi başlıklarda yoğunlaşan, Renault Group'un 'Renaulution' adını verdiği master plan ekseninde şekillendiriyoruz.”



Anar MAMMADOV

SOCAR Türkiye Rafineri ve Petrokimya İş Birimi Başkanı

2021 YILI İHRACAT MİKTARIMIZ 3.411 BİN TON OLARAK GERÇEKLEŞTİ

Türkiye ihracatçıları 2021 yılında 225 milyar dolar ihracat hasılatı elde ederken, SOCAR Türkiye Petrol Ticaret olarak bu başarıya yaptığımız katkıdan dolayı gururluyuz. SOCAR Türkiye Petrol Ticaret olarak, toptan ve perakende akaryakıt, ham petrol, hava ve deniz taşıtı yakıtları satışı alanında faaliyet gösteriyoruz. Söz konusu faaliyetleri; akaryakıt dağıtım sektöründe SOCAR ve Hazar, deniz yakıtları pazarında SOCAR MARINE, havacılık yakıtları pazarında ise SOCAR AVIATION markaları altında yürütüyoruz. Satışların tamamı ticari nitelikte olup 2021 yılı ihracat miktarımız 3.411 bin ton olarak gerçekleşti.

SOCAR Türkiye, Türkiye'deki yatırımlarına hep uzun vadeli baktı ve planlamalarını bu perspektifle yapmaya devam ediyor. Pandemi ile birlikte teknolojimizi ve iş yapış şeklimizi gözden geçirerek önceki yıllarda başlatılan dijitalleşme çalışmalarımız sayesinde, değişimlere çok hızlı ayak uydurduk. Öte yandan sahip olduğumuz teknolojik altyapı ve operasyonel esneklik sayesinde, üretim

planlarımız değişikliğe hızla adapte oldu. Örneğin, pandemi döneminde jet yakıtı ihtiyacının azalması ile birlikte STAR Rafineri'deki 1,6 milyon tonluk jet yakıtı üretim kapasitemizi hızla motorine çevirerek içinde bulunduğumuz pazarda önemli rekabet avantajı sağladık. SOCAR Türkiye Petrol Ticaret olarak, yılda 11 milyon ton ham petrol işleme hacmine ulaşan STAR Rafineri'nin ham petrolün tedarik ve ticaretinin yarısından fazlasının gerçekleştirilmesini sağlıyoruz.

SOCAR MARINE markamız, 2021 yılında 680 bin ton satışa ulaşarak uluslararası denizcilik yakıtlarında yüzde 25 pazar payı ile pazarın dörtte birini karşıladı. 2021 yılında faaliyet alanına yurt içi deniz yakıt satışlarını da ekleyen SOCAR MARINE, önce Marmara ve Ege'de, sonra Akdeniz'de deniz yakıtı satışına başladı. Büyümesine devam eden markamız, Ocak 2022 yılı itibarıyla Trakya ve Batı Karadeniz'i de faaliyet alanlarına ekledi.

110 istasyonun 13'ü SOCAR, 97'si ise Hazar markalı olmak üzere Perakende akaryakıt satış faaliyetlerimize devam ediyoruz. Bu kapsamda İstanbul Havalimanı sahasında ve apronda yer alan 8 SOCAR markalı akaryakıt istasyonu ile tüketicilerin, araç kiralama firmalarının, taksilerin ve havaalanı taşıtlarının yakıt ihtiyacını karşılıyoruz.

SOCAR AVIATION markamız ile Türkiye'nin en yoğun 10 havalimanında hizmet veriyoruz ve bu limanların 9'unda Türk Hava Yolları'nın ana tedarikçisi konumundayız.

Tesislerimizin bulunduğu İzmir Aliağa'da "Özel Endüstri Bölgesi" unvanını Türkiye'de alan ilk şirketler grubuyuz. Bunun yanı sıra, stratejik yatırım teşvik belgelerimizin hem sürelerini hem de tutarlarını artırarak yatırım yapmaya devam ettik. Yatırımlarımız sonucunda, ileri düzeydeki altyapısıyla dünyada Endüstri 4.0 teknolojilerini üretimde en iyi kullanan tesislerin kabul edildiği Dünya Ekonomik Forumu (WEF) "Global Lighthouse Network"e 2020 yılında Türkiye'den seçilen tek şirketimiz Petkim olurken, 2021 yılında ise Türkiye'den seçilen tek şirket STAR Rafineri oldu. STAR Rafineri, dünyada bu ligde yer almayı başaran tek rafineri olma özelliğini de taşıyor.

Türkiye'nin dışa bağımlılığını en aza indirmeye hizmet edecek stratejik önemde enerji yatırımlarını hayata geçirmesi gerekiyor. Halihazırda enerji sektöründe katma değer yaratabilecek yatırımlar için sağlanan çeşitli devlet teşvikleri ve hibeleri bulunuyor. Yeni petrol ve doğal gaz tesislerinin yanı sıra, yenilenebilir enerji santrallerine yapılan yatırımlar da güçlü bir şekilde destekleniyor.

Türkiye, coğrafi konumu, genç iş gücü ve coğrafi çeşitliliği ile küresel enerji sektöründe rekabet edebilmek için güçlü bir aktör. SOCAR Türkiye olarak sahip olduğumuz imkanları ve avantajları, Türkiye için katma değere dönüştürmeye devam edeceğiz.

"SOCAR MARINE markamız, 2021 yılında 680 bin ton satışa ulaşarak uluslararası denizcilik yakıtlarında yüzde 25 pazar payı ile pazarın dörtte birini karşıladı. 2021 yılında faaliyet alanına yurt içi deniz yakıt satışlarını da ekleyen SOCAR MARINE, önce Marmara ve Ege'de, sonra Akdeniz'de deniz yakıtı satışına başladı."



2021 YILI TÜRKİYE İHRACAT 9.'SU

Çelik Sektör Birincisi

**HABAŞ SİNİ VE TIBBİ GAZLAR
İSTİHSAL ENDÜSTRİSİ A.Ş.**



Mehmet BAŞARAN

Yönetim Kurulu Başkanı

BİRİNCİLİK BAYRAĞINI TAŞIMAYA DEVAM EDİYORUZ

Faaliyet gösterdiği birçok alanda Türkiye liderliğini sürdüren HABAŞ, son 10 yıldır uzun ve yassı çelik ihracatında birincilik bayrağını taşımaya devam etmektedir. 66 yıl önce sinai ve tıbbi gazlar üretimi amacıyla kurulan HABAŞ, bugün demir çelik, LPG, doğalgaz, ağır makine imalatı, enerji ve bankacılık sektörlerini de içeren, ülkemizin önde gelen kuruluşlarından biridir.

Sinai ve tıbbi gazlar sektörünün lider firması konumunda olan HABAŞ, ülke çapında yaygın tesislere, yüksek üretim, depolama ve nakliye imkanlarına, geniş bayi ağına, teknik destek ve bakım ekiplerine sahip olup Türkiye'nin giderek artan sinai ve tıbbi gazlar talebi doğrultusunda kapasitesini, satış noktalarını ve ürün gamını sürekli geliştirmektedir.

Koronavirüs salgınında dünyanın gelişmiş ülkelerinde dahi medikal oksijen gazı sıkıntısı yaşanırken Türkiye, HABAŞ'ın güçlü oksijen gazı üretim ve dağıtım alt yapısı ile bu süreçte son derece başarılı bir sınav vermiş, ülke genelinde medikal oksijen temininde bir sorun yaşanmamıştır.

Özellikle pandemi döneminde sağlık kuruluşlarının, katlanarak artan oksijen gazı talebinin sıkıntısız karşılanabilmesi için HABAŞ, 7/24 çalışma sistemine geçerek yedek üretim tesislerini hızlı bir şekilde devreye almış, lojistik filosuna ve çalışan personel sayısına takviyeler yapmış, hastanelere kısa sürede ilave çok sayıda kriyojenik oksijen tankı kurulumu ve yeterli tüp desteği sağlanmıştır.

HABAŞ ayrıca, başta Yunanistan, Bulgaristan, Sırbistan, Makedonya olmak üzere diğer komşumuz olan çevre ülkelerin de ihtiyaç duyduğu medikal oksijeni doğrudan ve dolaylı olarak sağlayarak destek olmuştur.

Sıvı oksijen dışında, sıvı azot, sıvı argon, sıvı karbondioksit, sıvı helyum, asetilen, hidrojen, narkoz, kaynak gazları, gıda gazları, gaz karışımları, yüksek saflıkta ve özel gazlar yurt çapındaki HABAŞ tesislerinde üretilmekte, depolanmakta ve müşterilere tedarik edilmektedir. Türkiye'nin en önemli ve öncelikli sektörlerinin başında gelen demir çelik sektörü, HABAŞ'ın sektör lideri olduğu faaliyet alanlarından bir diğeridir. 1987 yılında Aliağa'da üretime başlayan HABAŞ

demir çelik tesisleri, bugün 4,7 milyon ton sıvı çelik üretme kapasitesine sahiptir.

2021 yılı her ne kadar ekonomik dalgalanmaların hakim olduğu bir yıl olsa da, bizim için çelikte koruma önlemleriyle anılan bir yıl olmuştur. İhracatımızda en büyük pazar payı olan AB ve ABD'nin koruma önlemleri nedeniyle ihracatımız önemli engellerle karşılaşmıştır. Buna rağmen uzun ve yassı çelik ürünlerini, beş kıtada çeşitli ülkelere ihraç eden HABAŞ'ın 2021 yılı ihracatı 1,5 milyar dolar olarak gerçekleşmiştir. HABAŞ nervürlü inşaat çeliği, filmaşın, sıcak haddelenmiş yassı çelik, temperlenmiş, asitlenmiş, yağlanmış yassı çelik, dilinmiş yassı çelik bobin ve çelik lehva üretimine devam etmektedir.

LPG sektörünün önde gelen kuruluşları arasında yer alan HABAŞ, dolun ve depolama tesisleri, deniz terminalleri, geniş nakliye filosu ve bayi ağıyla LPG'yi tüplü, dökme ve otogaz olarak tüketicilere sunmaktadır.

HABAŞ, doğalgaz sektörünün liberalleşmesinin ardından gerekli lisansları almış ve doğalgazın henüz ulaştırılmadığı noktalardaki müşterilere ilk defa sıvılaştırılmış doğalgaz (LNG) tedarik sistemini geliştirmiştir. HABAŞ, aynı zamanda, tüketimi daha düşük düzeyde olan müşterilerin ihtiyacını karşılamak amacıyla sıkıştırılmış doğalgaz (CNG) tedarik zincirini de geliştirip piyasaya tanıtan ilk firmadır.

Enerjinin her alanında var olmayı hedefleyen HABAŞ, elektrik üretimi alanında da büyük yatırımlar gerçekleştirmiş ve ülkemizin önde gelen şirketleri arasında 1.100 MWh üretim kapasitesiyle yerini almıştır.

HABAŞ'ın faaliyet konularından biri de endüstriyel tesislerin imalatıdır. Farklı sanayi kolları için proses tesisleri, hava ayrışım tesisleri, çelik üretim tesisleri, haddehaneler, elektrik üretim tesisleri, gaz dolun ve depolama tesisleri gibi işletmelerin anahtar teslimi kurulumunu gerçekleştiren ve geniş işleme, kaynak ve şekillendirme makina parkına sahip olan HABAŞ Grubu, bu alanda Ar-Ge mühendislik hizmetleri de sunmaktadır. Türkiye'nin ilk yüksek basınçlı dikişsiz çelik tüp üreticisi olan HABAŞ, her türlü dikişli ve dikişsiz basınçlı gaz tüplerinin, tek ve çift cidarlı depolama tanklarının, gazlaştırıcıların, atık ısı kazanları ve benzeri makina ve ekipmanların da imalatçısı konumundadır.

"Yüzde 100 Yerli" sermayeli HABAŞ Grubu, ayrıca bankacılık sektöründe de faaliyet göstermektedir. HABAŞ iştiraki olan AnadoluBank, Türkiye'nin genç, dinamik ve yüksek gelişme potansiyeline sahip bankalarından biridir. 1997 yılında Özelleştirme İdaresi'nden satın alındığında 3 şubesi olan AnadoluBank, kesintisiz büyüme temposuyla bugün 116 şubede toplam 1660 çalışanıyla müşterilerine hizmet sunmaktadır. Bunun yanında Anadolu Leasing, Anadolu Faktoring, Anadolu Yatırım ve Hollanda merkezli AnadoluBank N.V. de HABAŞ Grubu içerisinde faaliyet gösteren finans kuruluşlarıdır.

HABAŞ Grubu, kaliteli insan gücü ve güçlü sermayesiyle ülke ekonomisinin büyümesine verdiği katkıyı önümüzdeki yıllarda artırarak yoluna devam edecektir.

"2021 yılı her ne kadar ekonomik dalgalanmaların hakim olduğu bir yıl olsa da, bizim için çelikte koruma önlemleriyle anılan bir yıl olmuştur. İhracatımızda en büyük pazar payı olan AB ve ABD'nin koruma önlemleri nedeniyle ihracatımız önemli engellerle karşılaşmıştır. Buna rağmen uzun ve yassı çelik ürünlerini, beş kıtada çeşitli ülkelere ihraç eden HABAŞ'ın 2021 yılı ihracatı 1,5 milyar dolar olarak gerçekleşmiştir."



2021 YILI TÜRKİYE İHRACAT 10.'SU

Hazırkıym ve Konfeksiyon Sektör Birincisi

TGS DİŐ TİCARET A.Ő.



Ali TANRIVERDİ

Yönetim Kurulu Başkanı

TGS DİŐ TİCARET A.Ő. YILLARDIR ALANINDA SEKTÖR LİDERİ

Pandemiye rağmen paydaşlarımızın özverili çalışması ile verimli bir yılı geride bıraktık. Öncelikle başarımızda katkısı olan, tüm firmalarımıza ve iş ortaklarımıza teşekkür ediyorum.

Son iki yılda küreselleşmeyi sadece bir kavram olarak değil, aynı zamanda hayatımızın merkezine yerleştiren gelişmeler yaşadık. Özellikle Covid-19 varyantları küresel ekonomik canlanmayı olumsuz etkiledi. Tedarik zincirindeki sorunlar ve emtia fiyatlarındaki enflasyonist baskı ağırlaştı. Üçüncü çeyrekteki çip krizinin olumsuz etkilerini başta otomotiv olmak üzere elektronik, beyaz eşya ve ilgili sektörlerde fazlasıyla hissettik. Lojistik maliyetleri ve kısıtlı arz imkanları dış ticareti olumsuz etkiledi. Bu zorlu dönemde yaşanan gelişmeler, kendi kendine yetebilme olgusunu yeniden ülke ekonomilerinin gündemine taşıırken, ihracatın önemi daha da belirginleşti.

Mukayeseli üstünlerin kıyasıya rekabet içine girmesi ve alternatif pazarlara yönelmesi beraberinde yeni fırsatları getirdi. Çin ve Asya ülkelerine alternatif oluşturabilecek

yakın ülkelerin önemi arttı. Avrupa coğrafyasına yakınlığımız bu süreçte ülkemiz için yeni fırsatlara kapı araladı. Genç nüfusumuz, nitelikli iş gücümüz, büyümeye açık ve potansiyeli yüksek iç pazarımız, ileri ihracat deneyimimiz, gelişmiş altyapı ve hizmet sektörümüz ve Ar-Ge yatırımlarımız ülkemizi rakip ülkelere göre daha avantajlı konuma getirdi.

Ülkemizin teknolojik gelişmelere, tasarım ve inovasyona verdiği önem, esnek üretim gücümüz, uzun yıllara dayanan tecrübemiz, coğrafi ve lojistik avantajlarımız ideal üretim merkezi konumumuzu öne çıkardı. Bütün bu fırsatları iyi değerlendiren imalatçılarımız 2021'de pazar paylarını artırdılar.

TGS Dış Ticaret A.Ő. yıllardır alanında sektör lideri. Biz başarımızı, prestijimizi hizmet verdiğimiz firmalarımızın güvenine ve kaliteli hizmet üzerine inşa ettik. 10 yıldır halka açık bir şirket olarak çalışmalarımızın tüm aşamalarında güven, paydaşlarımızın gizliliğine saygı ve şeffaflık temel ilkemizi oluşturuyor.

Bütün bunların yanı sıra, pandemi sürecinde karşılaştığımız olumsuz koşullar, problem çözme kabiliyetimizi daha fazla geliştirdi. Küresel ticaretin önüne çıkan sorunlar henüz tam aşılmasa, üstüne yenileri eklense de, ihracatta yakaladığımız ivme ileriye dönük beklentilerimiz konusunda bize moral veriyor. Alternatif pazarlar konusundaki potansiyel fırsatları yakından takip ederek imalatçılarımızın istifadesine sunmak için çalışıyoruz.

İmalatçılarımıza yönelik süreçleri iyileştirme çalışmalarımıza da devam ediyoruz. Bu konuda dijital çözümlerimizi daha da geliştirmeyi hedefliyoruz. Şirket olarak, tüm dünyada ana sorun haline gelen enflasyonist baskılarla ve tedarik zincirinde yaşanan sıkıntılarla başa çıkmak üzere yeni fırsatların takipçisi olacağız. Yeni iş modelleri arayışımız devam ederken iş birliği projelerimize ağırlık vereceğiz.

Küresel ticarete tüm dengeleri alt üst eden pandeminin 2022'de sona ereceğini ve yılı 2021'e göre çok daha başarılı bir şekilde tamamlayacağımıza inanıyorum.

“Ülkemizin teknolojik gelişmelere, tasarım ve inovasyona verdiği önem, esnek üretim gücümüz, uzun yıllara dayanan tecrübemiz, coğrafi ve lojistik avantajlarımız ideal üretim merkezi konumumuzu öne çıkardı. Bütün bu fırsatları iyi değerlendiren imalatçılarımız 2021'de pazar paylarını artırdılar.”

TÜRKİYE'NİN

İLK

1000

İHRACATÇISI

TİM TÜRKİYE
İHRACATÇILAR
MECLİSİ

Alternatif Bank'tan İhracatçıya Güç Katan Paket

İhracatta işinizi kolaylaştıracak ayrıcalıklarıyla İhracata Tam Destek Paketi, Alternatif Bank'ta!

Bankacılık Hizmetleri

- Ücret ve komisyon avantajları
- Ücretsiz ticari kredi kartı
- Mobil ve İnternet Bankacılığında ücretsiz EFT/havale
- 2 adet ücretsiz çek karnesi
- Sigorta ürünlerinde avantajlar

Asistans Hizmetleri

- Ücretsiz dış ticaret danışmanlık hizmeti
- Ücretsiz yabancı dil desteği ve indirimli tercüme hizmeti
- İhracat pazar araştırması ve analizi

ve daha birçoğu için detaylı bilgiye

www.alternatifbank.com.tr/ihracatciya-guc-katan-paket
sayfamızdan ulaşabilirsiniz.



TÜRKİYE'NİN

İLK

1000

İHRACATÇISI

TİM TÜRKİYE
İHRACATÇILAR
MECLİSİ



DAMAT | TWEEN

damattween.com

TÜRKİYE'NİN

İLK

1000

İHRACATÇISI

TİM TÜRKİYE
İHRACATÇILAR
MECLİSİ



**2021 YILI
SEKTÖR BİRİNCİLERİ
DEĞERLENDİRMELERİ**

esan

Çimento, Cam, Seramik ve Toprak Ürünleri Sektör Birincisi

Madencilik Ürünleri Sektör Birincisi
EKOM ECZACIBAŞI DIŞ TİC. A.Ş.



Savaş ŞAHİN

CEO

ESAN, ÇEVRESEL VE SOSYAL SÜRDÜRÜLEBİLİRLİĞE KATKI SAĞLAMAYI AMAÇLAMAKTADIR

Eczacıbaşı Topluluğu'nun doğal kaynaklar şirketi olan Esan, Türkiye'nin önde gelen endüstriyel mineral ve metalik mineral üretici ve ihracatçılarından biridir. Esan, seramik sektörünün yüksek kalite ham madde ihtiyacını karşılamak için 1978 yılında kurulmuştur. Birçok ilke imza atan Esan, 1979'da Türkiye'deki ilk kil zenginleştirme tesisini kurduktan sonra, 1985 yılında da Türkiye'nin ilk feldspat flotasyon tesisinin kuruluşuna da imza atmıştır. 2009 yılına kadar camdan teknolojiye modern yaşamın vazgeçilmezi birçok ürünün kaynağı olan feldspat, kuvars, kil, bentonit ve kaolen başta olmak üzere endüstriyel ham maddelerin üretimini gerçekleştiren Esan, yeniliklerine Balıkesir Balya'da kurşun ve çinko madeninin açılması ile metalik maden sektörüyle devam etmiştir.

2021 yılında, Türkiye'nin kurşun ihracatının yüzde 52'sini ve çinko ihracatının yüzde 9'unu tek başına sağlayan Balya kurşun ve çinko madeni, Esan'ı Türkiye'nin kurşun ihracatında ön saflara taşımış ve önde gelen çinko ihracatçıları arasında konumlandırmıştır.

Uzun yıllar ham madde sağlarken en iyi kalite ve verimliliği hedefleyen Esan, gerçekleştirdiği Ar-Ge çalışmalarıyla hem yeni madenler aramakta, hem de mevcut ürün ve süreçlerini geliştirmeye çalışmaktadır. Esan, dünyada sayılı firma tarafından üretilen nanokil ile ilgili de çalışmalar yapmış ve mineralin yanmazlık, mekanik mukavemet, gaz geçirgenliği ve antibakteriyellik özelliklerini iyileştirerek Türkiye'de endüstriyel ölçekte nanokil üreten ilk kuruluş olmuştur.

Başarı ile geçen yıllarla birlikte, 2020 yılında başlayan ve dünyayı birçok açıdan olumsuz şekilde etkileyen Covid-19 pandemisi sektörümüzü de etkilemiştir. Geride bıraktığımız 2021 yılı, pandemi ile gelen yeni dünya sistemine hızlı adapte oluşumuz sayesinde 2020'ye kıyasla daha başarılı bir yıl olmuştur. Müşteri ihtiyaçlarına yönelik sürdürülebilir ve stabil kaliteli üretim, yurt içi ve yurt dışında yürütülen lojistik operasyonlar, artan taleplere zamanında cevap verebilme kabiliyeti Esan'ı başarıya taşıyan en önemli etkenlerdendir. 2021 yılı Esan için başarılı bir yıl olmakla

beraber artan maliyetler ve üretimin pahalılaşması sonucu sektör açısından zorlayıcı bir yıl olmuştur. Dünyada artan emtia fiyatları sektörü belirli bir ölçüye kadar desteklemiştir. Bu zorlu konjonktürde özellikle yurt dışındaki pazarlarını geliştirmek isteyen firmalar için Turquality desteklerinin çok önemli olduğunu düşünüyorum. Ek olarak tesis yatırımları için teşvikler, makine ekipman teşvikleri ve zenginleştirilmiş ürünlerin ihracatındaki devlet hakkı teşviklerinin ihracatçıları desteklediğini ve ihracat açısından çok olumlu olduğuna inanıyorum.

40'tan fazla ülkeye ihracat gerçekleştiren Esan yurt dışındaki müşterilerine daha iyi hizmet verebilmek amacıyla İtalya'da Esan Italia Minerals şirketini kurmuş, Ukrayna ve Çin'de temsilcilik ofislerini faaliyete geçirmiştir. Esan'ın yurt dışındaki gelişimi 2019 itibarıyla Kazakistan'daki arama faaliyetleriyle devam etmektedir.

Esan doğal kaynakları insana, çevreye, geleceğe duyarlı şekilde aramak, üretmek ve değerini artırarak dünyaya sunmak amacıyla olan bir kuruluştur. Sürdürülebilir madencilik anlayışı ile gerek çalışan gerekse toplum sağlığına azami önem gösteren Esan, faaliyette bulunduğu bölgelerde çevresel ve sosyal sürdürülebilirliğe katkı sağlamayı amaçlamaktadır. Yerel toplumların sürdürülebilir şekilde kalkınması için yerel istihdam ve satın alma politikaları, bölgedeki iş gücüne eğitimler yoluyla nitelikli eleman özelliği kazandırılması ve iş gücümüz dışında kalan bireylerinin de kalkınmasına destek olmak amacıyla toplumsal fayda sağlayacak girişim, sponsorluk ve bağışlar gibi kısa ve uzun vadeli projeler yürütmektedir.

Esan'ın sürdürülebilirlik yolundaki bir diğer politikası ise faaliyetlerinin çevre ve komşular üzerindeki etkilerini minimize etmektir. Bu amaçla kapsamlı çevre ve iş sağlığı ve güvenliği yönetimi çalışmaları, enerji ve su kaynaklarının verimli kullanımı için akıllı çözümler, toz

kontrol sistemleri gibi proaktif yaklaşımlar, planlı terk ve rehabilitasyon çalışmaları yapılmaktadır.

Sürdürülebilir bir çevreyi sorumluluklarının merkezinde tutan Esan, karbon salınımının azaltılması amacıyla enerji tüketiminde yenilenebilir kaynakların kullanımının artırılması yolunda çalışmalar yapmaktadır. Bu çalışmalar sonucunda Güllük stok sahasının enerji ihtiyacını karşılamak üzere bölgedeki en yüksek kurulu güce sahip çatı üzeri lisanssız güneş enerjisi santralini, Eskişehir Çifteler'deki tesiste ise Türkiye'nin öz tüketim amaçlı en büyük güneş enerjisi santralini kurmuştur.

Yeni dönem projelerimizde de hem metalik madenler hem de endüstriyel mineraller alanında sürdürülebilir üretimi destekleyen yatırımlar her zaman olduğu gibi gündemimizdeki konulardandır. Metalik madenlerde Kuzey Balya yatırımı ve endüstriyel minerallerde feldspat flotasyon ve kil süzme yatırımları devam etmektedir. Bu yatırımlar doğrultusunda belirlenen hedef, katma değerli ürünlerle büyüyerek karlılığı arttırmak yönündedir. 2022 yılı hedefimiz yatırımlarımızı tamamlayıp müşterilere verdiğimiz hizmet kalitesini artırarak üretimimizi üst seviyelere taşımaktır. Ek olarak özellikle katma değerli ürünler için pazar paylarımızı artırarak ihracattaki yerimizi daha da güçlendirmek hedeflerimiz arasındadır.

FLO

Deri ve Deri Mamulleri Sektör Birincisi

FLO MAĞAZACILIK VE PAZARLAMA A.Ş.



Burak ÖVÜNÇ

CEO

İHRACAT HACMİNİ ARTIRMAK İÇİN KÜRESEL ARENADA SEKTÖRÜMÜZÜ YENİ COĞRAFYALARA AÇIYORUZ

FLO olarak; Türkiye'den çıkacak 10 markadan biri olma vizyonumuzla geleneksel perakendeciliğin sınırlarını aşarak çok kanallı ve çok markalı dijital odaklı global bir ürün şirketi haline dönüşüm yolunda emin adımlarla ilerliyoruz. Pandemiye rağmen 2021 yılı küresel arenada etki alanımızı genişlettiğimiz, en çok mağaza açtığımız yıl oldu, 3 kıtada 21 ülkeye yaygınlaştık. Mağazalarımız dışındaki satış kanallarımızı da sürekli güçlendirdik. Kendi e-ticaret kanallarımızın yanı sıra yaptığımız iş birlikleri ile yurt dışında da online satışlarımızı artırdık. Başta Almanya merkezli Zalando e-ticaret platformu olmak üzere 22 ülkede global ve lokal pazar yerlerine entegre olarak e-ihracat çalışmalarımıza hız kazandırdık. Markalarımızın gücü ile toptan satış ağımızı 50'den fazla ülkeye genişletmenin yanı sıra, yeni ihracat kapılarını araladık. CIS, MENA ve Orta Doğu'da markalı toptan ağımızı derinleştirirken; daha önce Türkiye'den ayakkabı alanında ihracat çalışmalarımız olmayan Şili, Panama ve Filipinler gibi ülkelerle temasa geçtik. Tüm bu çalışmalarımızla birlikte Türkiye'nin FLO'sunu yurt dışında büyüttüğümüz,

istihdamımızı artırdığımız, 6,4 milyar TL ciroya ulaştığımız yıl oldu 2021. 2021 yılı gibi ilk yarısı pandeminin etkisinde geçen zor bir dönemde ortaya koyduğumuz güçlü performans saygınlığımızı ve dünyada FLO'ya duyulan güveni artırdı. Türkiye'nin FLO'sunu global arenada büyüteceğiz parolası ile giriş yaptığımız 2022 yılının ilk çeyreğinde Türkiye'nin global oyuncusu olma yolunda bize stratejik avantaj ve çok güçlü bir ivme kazandıran iki yeni anlaşmaya imza attık. 2019 yılında Türkiye lisans haklarını aldığımız Nine West ile iş birliğimizi Batı Avrupa'ya da içine alan 40'tan fazla ülkeye genişlettik. Bu kapsamda pazar yapısı gereği mağazalaşmayı düşünmediğimiz Batı Avrupa coğrafyasında Türkiye ayakkabı endüstrisine çok önemli bir ihracat alanı açtık. Bu anlaşma ile aynı zamanda Latin Amerika'dan Uzak Doğu'ya kadar tüm Nine West distribütörlerine ürün sağlama hakkını ülkemize kazandırdık. İkinci anlaşmayı ise performans ve sportif giyim önemli markası Lotto ile gerçekleştirdik, bu markanın lisans hakkını 41 ülke için aldık.

Bu anlaşmaların sadece bizim için değil, ülkemizin global ayakkabı endüstrisindeki konumu için de çok önemli olduğuna inanıyorum. Çünkü 2020 yılında 487 milyon çift üretimle dünyada 6., 280 milyon çift ihracatla adet bazında 5., değer bazında ise 21. sırada yer alan ülkemizi; daha yukarılara taşımak için bu anlaşmaları çok önemli bir fırsat olarak görüyorum. Zenginleşen marka portföyümüzden aldığımız güç ile önümüzdeki günlerde uluslararası arenada ülkemizi çok daha güçlü bir şekilde temsil edeceğiz. Sektörümüzün bölgesel lideri olarak, bu hedef doğrultusunda sürdürülebilir bir ayakkabı ekosistemi için üzerimize düşen sorumlulukları yerine getirmeye her zaman olduğu gibi devam edeceğiz. Mesleki eğitimin güçlenmesine katkı sağlayarak sektörümüze nitelikli insan kaynağı kazandırıp, yeni iş olanakları ile istihdama öncülük edeceğiz. Sürdürülebilir bir tedarik zinciri ve üretim altyapısı için paydaşlarımızı desteklemeye devam ederken, sektörümüzün kalite standartlarını yukarıya çekmek için daha çok efor sarf edeceğiz. Sektörel paydaşlarımızdan aldığımız güç ile 2022 yılında yurt dışında 100 mağaza daha açmayı, e-ticaret faaliyetlerimizi 33 ülkeye yaygınlaştırmayı ve toptan satış ağıımız ile yeni kıtalara yelken açmayı hedefliyoruz. Türkiye'nin FLO'sunu ülkemizin, bölgemizin sınırları dışında en iyi şekilde temsil ederek, ihracattaki başarılarımızla ülkemiz için yeni bir gurur vesilesi olmak için adımlar atmaya devam edeceğiz.

“Markalarımızın gücü ile toptan satış ağıımızı 50’den fazla ülkeye genişletmenin yanı sıra, yeni ihracat kapılarını araladık. CIS, MENA ve Orta Doğu’da markalı toptan ağıımızı derinleştirirken; daha önce Türkiye’den ayakkabı alanında ihracat çalışmalarımız olmayan Şili, Panama ve Filipinler gibi ülkelerle temasa geçtik. Tüm bu çalışmalarımızla birlikte Türkiye’nin FLO’sunu yurt dışında büyüttüğümüz, istihdamımızı artırdığımız, 6,4 milyar TL ciroya ulaştığımız yıl oldu 2021.”



Diğer Sanayi Ürünleri Sektör Birincisi

POLİN DIŞ TİCARET ANONİM ŞİRKETİ



Barış PAKİŞ

Yönetim Kurulu Başkanı

POLİN, GLOBAL ARENADA PAZAR LİDERİ

1976 yılında İstanbul'da kurulan Polin, su kaydırakları ve su parkları tasarım, üretim, mühendislik ve montajında A'dan Z'ye hizmet sunan bir su parkı tedarikçisidir ve global arenada pazar lideridir. 112 ülkede kendi markasıyla 3.500 su parkı projesi gerçekleştiren firmamız, "Daima Yenilikçi", "Dünya Çapında Üstün Kalite" ve "Teknoloji Liderliği" vizyonu ile global su parkı sektöründe birçok yeniliğe imza atmıştır. Bugün birçok ülkenin, hatta kıtanın en büyük ve ödüllü su parklarında Polin imzası bulunuyor.

Polin bugün, 35.000 m²'lik dünyanın en büyük su kaydırakları üretim tesisi olan fabrikasında, tüm üretimini üstün kalite anlayışıyla Türkiye'de gerçekleştirmekte. Su kaydırakları üreticileri arasında globalde en yüksek üretim kapasitesine sahip firmayız.

Sadece su kaydırakları tasarımında değil, su kaydırakları üretim teknolojilerinde sunduğumuz yeniliklerle de sektörde adımızı "teknoloji lideri" olarak koruyoruz.

Örneğin; su kaydıraklarındaki üretim teknolojisini global olarak değiştirdik. Polin 2006 yılından bu yana kaydıraklarını iki tarafı parlak yüzeyli ve pürüzsüz, daha mukavim ama daha hafif, görselliği mükemmel ürün elde etme gibi önemli avantajları olan RTM (Resin Transfer Molding) kapalı kalıp kompozit üretim teknolojisiyle üretmeye başladı. Bu teknoloji kaydırak üretiminde en ileri noktadır. Polin böylece, bu üretim tekniğini kullanarak üretim yapan ilk ve tek su kaydırakları üreticisi olmuştur. Bugün bu teknolojiyle tüm ürün gamını sunan Polin sektör liderliğini sürdürmektedir. Polin kaydıraklarında bu teknolojiyi desen, ışık, ses efektleriyle de zenginleştirip daha heyecanlı bir kullanıcı deneyimi sunuyor. Ayrıca, bu teknoloji liderliğimizi su kaydıraklarını bir sanat nesnesine dönüştürerek perçinledik. Gerçek ahşap görüntüsündeki yeni su kaydırakları, grafiti, metalik efektli kaydıraklar sektörümüzün temel trendi "tema ve hikâye anlatımı" konusunda tüm otoritelerce bir km taşı olarak gösterildi.

Polin, bugün kuzeyde İzlanda'dan güneyde Güney Afrika Cumhuriyeti'ne; batıda Kanada'dan doğuda Japonya'ya kadar uzanan 112 ülkede 3.500 referansı ile dünyada su kaydırakları sektöründe bir dünya lideridir. Polin tüm dünyada büyük ölçekli parklar, kapalı (indoor) parklar, otel&tatil köyü paketleri gibi en büyüğünden en küçüğüne yüzlerce başarılı projeyi gerçekleştirmiştir.

Ciromuzun yüzde 85'i ihracat, yaklaşık yüzde 15'i yurt içi satışlar olarak gerçekleşmektedir. Her yıl Türkiye İhracatçılar Meclisi tarafından açıklanan "Türkiye'nin İlk 1000 İhracatçısı" araştırmasında 10 yıldır yer almaktadır. Aynı zamanda "Diğer Sanayi Ürünleri" kategorisinde sektör birincisidir.

Sektörde global bir oyuncu olarak inovasyon ve teknoloji liderliği konumumuzu sürdürmek için çalışmalarımızı bu yönde konumlandırıyoruz. 45 yıllık sektör tarihçesi, 112 ayrı ülkede 3.500 proje gerçekleştirmemiz bize benzersiz bir işletme teknolojik uzmanlığı kazandırdı. Tüm bu süreçte değişmeyen tek şeyse, Polin'in müşteri ihtiyaçlarını karşılamaya verdiği öncelik oldu. Dolayısıyla ileriye dönük planlarımızı bu önceliği göz ardı etmeden ele aldık. Bugün ve gelecek öngörülerimiz ve müşterilerimizin görüşleri sektörümüzde iki önemli küresel gelişmeyi işaret ediyor: A'dan Z'ye tüm ihtiyaçlara tek elden ve entegre edilmiş çözümler üretmek ve sektöre yeni, adrenalini yüksek ürünler sunmak. Her iki konuda da liderliğimizi ve öncülüğümüzü önümüzdeki yıllarda da sürdürmeyi amaçlıyoruz.

"Sektörde global bir oyuncu olarak inovasyon ve teknoloji liderliği konumumuzu sürdürmek için çalışmalarımızı bu yönde konumlandırıyoruz. 45 yıllık sektör tarihçesi, 112 ayrı ülkede 3.500 proje gerçekleştirmemiz bize benzersiz bir işletme teknolojik uzmanlığı kazandırdı."

TRG-300

TRLG-230

BORA

TRLG-122

UFUKLARI AŐIYORUZ

FERRERO
FINDIK

Fındık ve Mamulleri Sektör Birincisi

FERRERO FINDIK İTHALAT İHRACAT VE TİC. A.Ş.



Bamsı AKIN

Genel Müdür

FERRERO FINDIK, HERKES İÇİN DEĞER YARATAN BİR FINDIK SEKTÖRÜ İÇİN ÇALIŞIYOR

Ferrero Fındık olarak, Türkiye’de fındık üreticilerinin gelişimine katkı sağlayan, işçi ve çocuk haklarına saygılı, onarıcı tarım uygulamaları ile desteklenen çevreci ve izlenebilir bir fındık sektörü için 2014 yılından itibaren var gücümüzle çalışıyoruz.

Binin üzerinde çalışanımızla Türk fındık sektörünün uzun dönemli stratejik ortağı olarak amacımız; ‘Herkes için Değer Yaratan Fındık Sektörü’ oluşturmak. Ferrero Grubu’nun tüm değer zinciri boyunca sosyal ve çevresel sürdürülebilirlik yaklaşımı çerçevesinde; 2012’den bu yana Türkiye’de yürüttüğümüz Ferrero Değerli Tarım programımız etki alanını genişletmeye devam ediyor. Uzmanlardan oluşan ekiplerimiz, bahçelerinin idaresini geliştirmek isteyen fındık üreticilerine ulaşarak; sağlık ve güvenlik, izlenebilirlik programları, çalışma koşullarının iyileştirilmesi, çocuk işçiliğinin önlenmesi, su kullanımının optimize edilmesi, verimi etkileyen hastalıklarla mücadele de dahil olmak

üzere, etkinliği kanıtlanmış iyi tarım uygulamaları ve sosyal uygulamalar üzerine eğitimler veriyor. Bu kapsamda 2021 yılı itibarıyla toplamda 40 bine yakın üreticiye ulaştık.

Lezzetiyle, birçok Ferrero ürününün kalbinde yer alan fındığın değer zincirini uzun vadeli bir bakış açısıyla ele alıyor ve paydaşlarımızla iş birliği içinde sürekli olarak geliştiriyoruz. 2020 yılında önemli bir adım daha atarak, fındık sektörüne ilişkin taahhütlerimizi ortaya koyan Ferrero Fındık Bildirgesi’ni yayımladık. ‘İnsan hakları ve sosyal uygulamalar’, ‘çevrenin korunması ve sürdürülebilirlik’ ile ‘tedarikçi şeffaflığı’ olmak üzere üç başlık altında belirlediğimiz hedeflerimizi, geçtiğimiz yıl Türkiye’deki paydaşlarımızla ve kamuoyu ile paylaştık.

‘İnsan hakları ve sosyal uygulamalar’ taahhütlerimiz kapsamında, özellikle çocukların mutlu bir ortamda yetişmesi ve korunması ile fındık üreticisi toplulukların

dayanıklılığının artırılmasına odaklanıyoruz. Birleşmiş Milletler'in çalışma yaşamındaki uzman kuruluşu Uluslararası Çalışma Örgütü (ILO), değer zincirlerini yenilikçi ve sürdürülebilir uygulamalarla geliştirmeye odaklanan, kâr amacı gütmeyen bir uluslararası kuruluş olan Earthworm Vakfı (EF) ile iş birlikleri kurarak, fındık tarımında çocuk işçiliğini önlemeye yönelik çalışmalarımıza ara vermeden devam ediyoruz.

'Çevre koruma ve sürdürülebilirlik' kapsamında, Türkiye'nin bereketli topraklarını ve kaynaklarını koruyarak gelecek nesillere aktarma hedefiyle, fındık üreticilerinin onarıcı tarım uygulamalarıyla üretim yapmalarını destekliyoruz.

'Tedarikçi şeffaflığı' ise sürdürülebilirlik için önemi giderek artan, tüketicilerin de talep ettiği bir değer olarak bildirgemizde yer alıyor. Tedarik ettiğimiz fındıkların üretildiği koşulları ve geldiği yeri doğrulayarak, fındık bahçelerinden fabrikalarımıza uzanan yolculuğunda tam izlenebilirliğini sağlamak üzere sistemlerimizi geliştiriyor, tedarikçilerimizle beraber çalışıyoruz.

Ferrero Fındık olarak herkes için değer yaratan fındık sektörü vizyonuyla, paydaşlarımızın iş birliğiyle, tüm değer zinciri boyunca hedeflediğimiz mükemmelliğe ulaşmak üzere çalışmalarımıza kararlılıkla devam ediyoruz.

“Lezzetiyle, birçok Ferrero ürününün kalbinde yer alan fındığın değer zincirini uzun vadeli bir bakış açısıyla ele alıyor ve paydaşlarımızla iş birliği içinde sürekli olarak geliştiriyoruz. 2020 yılında önemli bir adım daha atarak, fındık sektörüne ilişkin taahhütlerimizi ortaya koyan Ferrero Fındık Bildirgesi'ni yayımladık.”



Osman Nurettin PAKSU

Yönetim Kurulu Başkanı

2021 YILINI SEKTÖR OLARAK ÇOK BAŞARILI BİR YIL OLARAK GERİDE BIRAKTIK

2021 yılında toplam 7 gemi ihracatı ile yaklaşık 400 milyon dolar ihracat gerçekleştirerek hem kendi rekorumuzu hem de sektör rekorunu kırdık. Teslim ettiğimiz 7 projenin her biri farklı segmentlerden özel projeler: Dünyanın -mevcut gemiler arasında- en büyük batarya kapasiteli yolcu gemisi Havila Capella, yüzde 100 LNG ile çalışan Canlı Balık Taşıma Gemileri Bjorg Pauline ve Harald Martin, Fabrika Balıkçı Gemileri Argos Helena ve Vladimir Limanov, yüzde 100 elektrikli Feribot Rodvenfjord ve Açık Deniz Destek Gemisi Sayan Prince. İhracattaki başarımızın en büyük nedenlerinden birinin de yukarıda bahsettiğimiz ürün yelpazemiz ve çeşitliliğimiz olduğunuz düşünüyoruz. Bu çeşitlilik hem tersane olarak esnekliğimizin hem de yetenek ve kapasitelerimizin bir göstergesi.

2021 yılı dünya ekonomisi açısından zorlu bir yıl olmasına rağmen Tersan Tersanesi olarak başarılı teslimatların yanında, yatırımlarımıza da hız kesmeden devam ettiğimiz bir yıl oldu. Tersanemiz yeşil enerji konusundaki yatırımları

ile de sektörde farkındalık uyandırarak öncü olmaya devam etti. 2021 yılı başında İrec sertifikalı rüzgar enerji santrallerinden sağlanan yüzde 100 temiz enerji kullanımına geçmiştik. 2021 yılı sonunda ise yeşil enerji konusunda daha büyük bir adım atarak, Yalova yerleşkemizde bulunan atölye çatılarımızı yaklaşık 8.800 adet güneş enerji paneli ile donattık. Kendi elektrik ihtiyacımızın yaklaşık yüzde 30'u kadarını üreten GES'lerimiz ile karbon salınımımızı önemli ölçüde azaltarak, yeşil enerji konseptli gemileri temiz enerji kaynakları kullanarak üretmeye başladık. Ayrıca 283 metre uzunluğundaki yüzer havuzumuzu tersanemizde inşa ettiğimiz ek platform ile 310 metreye uzatarak tamir alanında da kapasitemizi artırdık.

2021 yılındaki ihracat başarımızın temel sebeplerinin altında, bu zamana kadar gerçekleştirilen başarılı iş ilişkileri, önemli ve büyük projelerle gelen başarılı teslimatlar sayesinde tersanemizin artık dünya çapında tanınan bir tersane haline gelmesi, üretim kalitesini ispat

etmiş, zorlu özel projelerde akla gelecek ilk tersanelerden biri olması yatıyor. Tabii bütün bunların kaynağında ise işini heyecan ve özveri ile yapan yaklaşık 6 bin kişilik büyük bir aile olmak yatıyor.

2021 yılını sadece Tersan için değil, sektör olarak da çok başarılı bir yıl olarak geride bıraktık. Bu yıl gemi ve yat inşa sektörü kendi ihracat rekorunu kırarak 1,6 milyar dolar ihracata ulaştı. Yaklaşık 80 tersanenin ihracat rakamlarının toplamından oluşan bu tutarın neredeyse yüzde 23'ünü ise tersanemiz tek başına gerçekleştirdi. Sektörel büyümeye bağlı olarak bu sektörde her gün istihdamın arttığını, yeni yerli firmaların kurulduğunu biliyoruz ve bu sektörü besleyen bir iş kaynağı olarak Türkiye'nin en büyük tersanesi olmak bizi çok mutlu ediyor.

İhracatta bu kadar öne çıkan bir sektör olmaya başlamışken, aslında gemi inşanın ihracat açısından ekstra avantajı olan bir sektör olduğunu söylemek zor. İhracattaki başarının temel sebebi Türk tersanelerinin kanıtlanmış başarısından geliyor diyebiliriz.

Tersan olarak önümüzdeki yıllarda da enerji ve alt yapı yatırımlarımıza devam edeceğiz. Tersanemizde şu anda tasarımdan çelik kesime, donatımdan teslimata farklı aşamalarda aktif 19 proje bulunuyor. İlk ve öncelikli hedeflerimiz arasında bu projeleri başarı ile teslim etmek, teslimatlar ile dengeli ve tersanemizin gelişen alt yapısına karşılık gelecek sağlıklı bir plan ile yeni siparişler almak bulunuyor. Cruise ve Offshore pazarlarında yeni projelerde yer almak üzere iş geliştirme ve pazarlama faaliyetlerimizi amaçlarımız doğrultusunda kanalize ediyoruz. Hedeflerimiz arasında; 2022 yılında, 2021 yılı rekorumuzu kırarak 400 milyon dolar ihracat rakamının üzerine çıkmak ve Türkiye'nin ilk 50 şirketi arasına girmek yer alıyor.

“2021 yılındaki ihracat başarımızın temel sebeplerinin altında, bu zamana kadar gerçekleştirilen başarılı iş ilişkileri, önemli ve büyük projelerle gelen başarılı teslimatlar sayesinde tersanemizin artık dünya çapında tanınan bir tersane haline gelmesi, üretim kalitesini ispat etmiş, zorlu özel projelerde akla gelecek ilk tersanelerden biri olması yatıyor.”



Halı Sektör Birincisi

ERDEMOĞLU DIŞ TİC. A.Ş.



Mehmet ERDEMOĞLU

Yönetim Kurulu Başkan Vekili

DÜNYADAKİ HALI ÜRETİMİNDEKİ PAYIMIZI YÜZDE 5'TEN YÜZDE 6'YA ÇIKARDIK

2021 yılında devam eden pandeminin tüm etkilerine rağmen şirketimiz büyümesini sürdürmüş ve döviz bazında satış rakamlarını bir önceki yıla göre artırmayı başarmıştır. Şirketimiz 2021 yılında 100'den fazla ülkeye yaptığı ihracatla satış hedeflerini fazlasıyla gerçekleştirmiş; kendini yineleyen değil, geliştiren firma olma hedefini sürdürmüştür. 2021 yılında Merinos ve Dinarsu şirketlerimizde devreye alınan yeni yatırımlarla dünyadaki halı üretimindeki payımızı yüzde 5'ten yüzde 6'ya çıkardık. 2022 yılında hayata geçecek yeni yatırımlarımızla bu rakamı yüzde 7'ye çıkarmak hedefindeyiz.

Merinos ve Dinarsu şirketlerimiz şu anda üretiminin yüzde 90'ından daha fazlasını ihraç etmektedir. İhracatta özellikle gelişmiş ülkelere ve dünyanın en büyük perakende zincirlerine satışlarımızı gerçekleştiriyoruz. Amerika, Almanya ve İngiltere başta olmak üzere dünyanın dört bir tarafındaki farklı ülkelere ihracat yapıyoruz. 2021 yılında halı grubunda ihracatta yüzde 25 civarında büyümeyle 450 milyon dolar ihracat rakamına ulaştık.

Erdemoğlu Holding olarak sayısı 15 bini aşan çalışma arkadaşımızla beraber tüm çabamız daha başarılı olmak ve ülkemize daha fazla fayda sağlamaktır. Bu bizi başarıya taşıyan en önemli etken olmuştur. Dünyanın en büyük makine halısı üretim kapasitesi ülkemizde bulunmaktadır. Merinos Halı şirketimiz de makine halısı üretiminde dünyanın en büyük kapasitesine sahiptir. 2021 yılı sektörümüz adına başarılı geçmiştir. 2021 yılında makine halısı ihracatı bir önceki seneye göre yüzde 21 artış kaydederek 2,7 milyar dolar, tuftu halı ihracatı bir önceki seneye göre yüzde 28 artış kaydederek 439 milyon dolar olmuştur.

2021 yılında sektörümüzde kullanılan ham madde ve sarf malzeme fiyatlarının hızlı değişim göstermesi ve bununla beraber tüm dünyada süregelen lojistik sıkıntıları, müşterilerin süreklilik ve güvenli tedarik odaklı satın alma planları yapma önceliğini gerektirdi. Bu durumda sektör olarak trendleri, renkleri ve yeni tasarımları hayata geçirmenin yanında ülkemizin bulunduğu coğrafyadaki

tedarik zincirini en verimli şekilde yöneterek avantaja çevirmeye çalıştık. Sahip olduğumuz sorumluluklar bize ulusal çapta ciddi görevler yüklüyor. Bunlardan en önemlileri; istihdama daha fazla katkı sağlamak ve ham madde gereksinimleri konusunda ithalata en az bağımlı olacak şekilde cari açığı azaltarak ülkemize katkı sağlamaktır.

Tüm insanlık adına sağlıklı bir 2022 yılı diliyoruz. Pandemi etkilerinin tamamıyla ortadan kalktığı, dünyadaki tüm insanların huzur ve barış içinde yaşayacağı bir sene ümit ediyoruz. İş hayatında ise dünyadaki değişen tüketim alışkanlıklarına göre biz de üretim ve yatırım planlarımızı şekillendireceğiz. Son birkaç yıldır tekstil ve halı pazarında yer edinen geri dönüştürülebilir ürünler için çalışmalarımızı yoğunlaştıracak, sürdürülebilirlik konusunda üzerimize düşen vazifeyi en iyi şekilde yapmaya çalışacağız. 2022 yılında hedefimiz her sene olduğu gibi tüm şirketlerimizde büyümeyi sürdürerek ülkemize daha fazla fayda sağlamak ve en çok ihracat yapan şirket liderliğini devam ettirmektir.

“Merinos ve Dinarsu şirketlerimiz şu anda üretiminin yüzde 90’ından daha fazlasını ihraç etmektedir. İhracatta özellikle gelişmiş ülkelere ve dünyanın en büyük perakende zincirlerine satışlarımızı gerçekleştiriyoruz. Amerika, Almanya ve İngiltere başta olmak üzere dünyanın dört bir tarafındaki farklı ülkelere ihracat yapıyoruz. 2021 yılında halı grubunda ihracatta yüzde 25 civarında büyümeye 450 milyon dolar ihracat rakamına ulaştık.”

“Geleceğe Doğru Yeni Bir Yolculuk”

BORUN GELECEĞİNİ TASARLAMAKTAN,

BOR İLE GELECEĞİ TASARLAMAYA



T.C. ENERJİ VE TABİİ
KAYNAKLAR BAKANLIĞI



ETİMADEN
for life

BORON

BORTAM

LİTYUM

BOREL

NTE

FERROBOR

BOR KARBÜR

ETİDOT-67



"A New Journey Into the Future"

FROM DEVELOPING THE FUTURE OF BORON

TO DESIGNING THE FUTURE WITH BORON



REPUBLIC OF TURKEY
MINISTRY OF ENERGY AND
NATURAL RESOURCES



ETIMADEN
for life



BORON

BORTAM

LITHIUM

BOREL

ETİDOT-67



FERROBORON

BORON CARBIDE

**RARE-EARTH
ELEMENTS**



Hububat, Bakliyat, Yağlı Tohumlar ve Mamulleri Sektör Birincisi

OBA FOOD GIDA SAN. TİC. A.Ş.



Alpaslan ÖZGÜÇLÜ

CEO

9 YILDAN BU YANA İHRACAT ALANINDA SEKTÖR ŞAMPİYONUYUZ

Gıda sektöründe ülkemizi uluslararası pazarlarda başarı ile temsil eden Oba Makarna, günlük 2 bin ton makarna üretim kapasitesi ile sadece ülkemizin değil, dünyanın en büyük makarna üreticileri arasında yer alıyor. Türkiye'nin en büyük makarna üretim kapasitesine sahip olan tesislerimizle, 9 yıldan bu yana ihracat alanında sektör şampiyonuyuz.

Makarna sektöründe yarım asırdan daha fazla bir geçmişe sahip olan firmamız, yüksek teknoloji yatırımları, insan sağlığına olan duyarlılığı, kaliteli ve yenilikçi üretim anlayışı ile faaliyetlerini sürdürmektedir. Sahip olduğumuz birikim ve tecrübeyi yenilikçi üretim anlayışı ile birleştirerek, 40 farklı ürün çeşidimizle 105 ülkeye ihracat yaparak, dünya sofralarının Oba lezzeti ile buluşmasını sağlamaktayız. Yurt dışına ihraç edilen her 3 paket makarnadan birisi Oba markasını taşımaktadır.

Oba olarak üretim ve ihracat alanındaki başarımızı, pazardaki değişimi iyi analiz ederek hızlı kararlar alan,

sonuç odaklı çalışan, dijitalleşmeye önem veren ve fırsat süreçlerini iyi yöneten ekibimize borçluyuz.

Ülke kalkınmasının ancak yatırım, üretim, istihdam ve ihracatla mümkün olduğunun bilinci ile yatırımlarımıza aralıksız olarak devam etmekteyiz. Dünya genelinde yaşanan konteyner krizi nedeniyle müşterilerimizin mağdur olmaması için kendi denizcilik şirketimiz olan Savana Shipping Line'ı kurarak armatörlük sektörüne adım attık. Bu kapsamda, 1500 TEU'luk beş gemi ve 10 bin konteyner satın alımı ile kendi lojistikimizi yapmaya başladık. Yine 2021 yılı içerisinde, 1996 yılında kurulan ve Türkiye gıda sektörünün en değerli firmaları arasında yer alan PNS Pendik Nişasta A.Ş.'nin yüzde 50 hissesini satın alarak Cargill ile ortak olduk. 2022 yılında da yatırımlara ara vermeden devam edeceğiz.

Yenilikçi anlayışımızla, 2020 yılında Obamie markamız ile noodle üretimine başladık. Bu yıl imza attığımız 20 milyon dolarlık yatırımımızla 3 noodle ve 2 spagetti hattımızı

2022'de faaliyete geçirmeyi hedefliyoruz. Faaliyete geçecek yeni noodle hatlarımızla aylık 90 milyon kapasiteyle Türkiye'nin en büyük noodle üreticisi olacağız.

Üretim ve ihracattaki başarımızda devletimiz tarafından verilen teşvikleri göz ardı etmemek gerekir. Geçmiş yıllarda verilen navlun desteği ihracatımızı arttırmada önemli bir rol oynamıştır. Bunun yanı sıra yurt dışı pazar araştırması, fuar desteği, reklam giderleri ödemelerine verilen teşvikler de özellikle uluslararası platformlarda markalaşmamıza katkı sağlamıştır.

Ülkelerin tarım ve gıda stratejilerini yeniden belirlediği bir dönemden geçiyoruz. Gıda yatırımları gelecekte çok daha fazla önem taşıyacaktır. Böylesine önemli bir alanda ülkemizi uluslararası arenada başarı ile temsil etmenin gururunu yaşarken, önümüzdeki dönemde de tüketim alışkanlıklarında yaşanan değişimleri iyi gözlemleyerek, dünya tüketicilerinin taleplerine uygun ürünlerimizle sektördeki yerimizi daha da güçlendirmeyi hedefliyoruz.

“Yenilikçi anlayışımızla, 2020 yılında Obamie markamız ile noodle üretimine başladık. Bu yıl imza attığımız 20 milyon dolarlık yatırımımızla 3 noodle ve 2 spagetti hattımızı 2022'de faaliyete geçirmeyi hedefliyoruz. Faaliyete geçecek yeni noodle hatlarımızla aylık 90 milyon kapasiteyle Türkiye'nin en büyük noodle üreticisi olacağız.”



İklimlendirme Sanayii Sektör Birincisi

**BOSCH TERMOTEKNİK ISITMA
VE KLİMA SAN. VE TİC. A.Ş.**



Akın KAZAK

Ticari Genel Müdür

BAŞTA AVRUPA ÜLKELERİ OLMAK ÜZERE 41 ÜLKEYE KOMBİ VE KLİMA GÖNDERİYOR, ÜLKEMİZİN İHRACATINA ANLAMLI KATKI SUNUYORUZ

Türk iklimlendirme sektörü, 2021 yılında hedeflenen tutarın da üzerine çıkarak, yılı 6,1 milyar dolarlık ihracatla kapattı. Üretimimizin yüzde 70'ini 5 kıtada 40'tan fazla ülkeye ihraç eden Bosch Termoteknik Türkiye olarak, geçen yıl yaptığımız 300 milyon Euro'dan fazla düzeyindeki ihracatımızla bu başarıda önemli pay sahibiyiz. Manisa fabrikamızın güçlü tedarik zinciri ve üretim hacmiyle sektörümüze katma değer sağlıyor ve her koşulda sürdürülebilir ihracat gerçekleştiriyoruz. HVAC sektörünün ihracat şampiyonu, aynı zamanda Türkiye'nin de en büyük 40. ihracatçısı konumundayız. Ancak bu başarı

ülke ekonomimiz, sektörümüz ve şirketimiz açısından oldukça sevindirici olmakla birlikte; sürekliliğini sağlamak ve dünyadaki gücümüzü daha da artırmak adına omuzlarımıza büyük bir sorumluluk da yüklüyor.

İhracatımız 5 yılda yüzde 20'den fazla arttı

Bosch'un dünyadaki en büyük kombi fabrikası olan Manisa fabrikamızdan, en yoğun sevkiyatı yaptığımız İngiltere ve Almanya başta olmak üzere, Avrupa ülkelerine ve sonrasında Şili'den Çin'e kadar birçok ülkeye 'Made in Türkiye' ibareli ürünlerimizi gönderiyoruz. Yeni pazar ve

müşterilere ulaşmaya yönelik girişimlerimiz sonucunda ihracat hacmimiz, son 5 yılda yüzde 20'den fazla artış gösterdi.

Ar-Ge ve üretim üssü

Manisa tesisimizin en güçlü özelliği; ürünlerimizin tasarımından tedarik zincirine, üretiminden yüzde 100 izlenebilir hale getirdiğimiz sevkiyat süreçlerimize kadar tek çatı altında maksimum verimde müşterilerimize hizmet vermek. Komponent geliştirme, konvansiyonel ve yoğuşmalı cihaz geliştirme, güvenilirlik testleri sayesinde 3 alanda yetkinlik merkezi olarak yaptığımız Ar-Ge çalışmalarıyla ön plana çıkıyoruz. 2010 yılından bu yana faaliyet göstermekte olan Manisa Ar-Ge Merkezi'mizde, Termoteknik iş kolunda üretilen ve satılan her duvar tipi kombiye çalışanlarımızla birlikte katkı sağlıyoruz. Yine tesisimiz bünyesinde 2016 yılında açılışını yaptığımız İnovasyon Merkezi'mizde tüm paydaşlarımızı bir araya getiriyor, yeni teknolojilerimizi tanıtıyor, bayilerimizin ve servislerimizin yetkinliklerini güçlendiriyor, eğitim kurumlarındaki uzmanlara ve öğrencilere verdiğimiz mesleki eğitimler, tesis gezileriyle iş birliğimizi güçlendiriyoruz. Sektörde ayrışmamızı sağlayan bu faaliyetler sonucunda yetkinliklerimizi geliştirirken, bunu ülkemizin ihracatına pozitif katkı yapmamızı sağlayan bir güce dönüştürüyoruz.

Yükselişimizi sürdüreceğiz

Bosch Termoteknik olarak ürün tasarlayan, geliştiren, üreten ve müşterilerine yerinde hizmet veren bir üs konumundayız. Her zaman müşterilerimizin ihtiyaçlarını ve teknolojiyi odağımıza alarak, ileri görüşlü bakış açımız ve kolay adaptasyonumuz sayesinde kesintisiz üretim ve ihracata devam ediyoruz. Müşterilerimizin taleplerini karşılamak için özveriyle çalışan uzman ekiplerimizin desteğiyle her zaman en iyiyi sunmak için çalıştık ve çalışmayı da sürdürüyoruz. Bu güçlü niteliklerimiz ve 30 yıldan fazla deneyimimizin de katkısı ile 2022'de de başarılı yükselişimizi devam ettireceğiz.

“HVAC sektörünün ihracat şampiyonu, aynı zamanda Türkiye'nin de en büyük 40. ihracatçısı konumundayız. Ancak bu başarı ülke ekonomimiz, sektörümüz ve şirketimiz açısından oldukça sevindirici olmakla birlikte; sürekliliğini sağlamak ve dünyadaki gücümüzü daha da artırmak adına omuzlarımıza büyük bir sorumluluk da yüklüyor.”



Kuru Meyve ve Mamulleri Sektör Birincisi

AYDIN KURUYEMİŞ SANAYİ VE TİC. A.Ş.



Mahmut Ramiz BALIK

Genel Müdür

YATIRIM VE İSTİHDAM PLANLARIMIZ ARTARAK SÜRECEK

Son 2 yıldır yaşanan pandemi ve jeopolitik sorunlar ile değişen ticaretin dinamiklerine ayak uydurmak için genç ve dinamik kadromuz ile üstün bir gayret sarf ettik. Emeklerimizin ve gösterdiğimiz çabaların firmamızı bu sonuca ulaştırmasından dolayı büyük kıvanç duymaktayız.

Kuruyemişlerin insan sağlığı için sayısız faydasının daha geniş kitlelerce bilinmesi, kuru yemiş ve kuru meyve tüketiminin her geçen yıl daha da artmasına katkı sağlamaktadır. Önümüzdeki yıllarda üretim ve pazarlamaya dayalı ilave yatırım ve istihdam planlarımızı artırarak sürdürmeyi düşünmekteyiz. Tesislerimizde yenilenebilir enerji kullanımının sağlanması yanında, karbon salınımını azaltan proseslere yatırımlarımız devam etmektedir.

Devletimizin ihracatçılarımıza sunduğu aktif desteklerin farkında olarak, ülkemizin gelişmesinin ve ekonomik

sıkıntılarının en etkin çözümü olarak gördüğümüz milli üretimin artırılması, ihracatımızın daha üst noktalara taşınması için başlatılan atılımı destekler şekilde ve ihracatçılarımıza yol gösteren vizyonda yeni teşvikleri bizleri daha da motive edecektir.

2022 yılında, daha önceki sezonlarda planladığımız ve uygulamaya koyduğumuz yatırımların devamını sağlayarak, yatırımlarımızın olumlu sonuçlarını daha bariz hissedeceğimiz bir döneme gireceğimizi ümit ediyoruz. Bu doğrultuda, devletimizin katkısı ile ve ülkesel hedeflerimize paralel olarak şirket hedeflerimizi sık sık güncelliyor, mazeret üretmeden değişen dünyaya uyum sağlayarak, üretim ve ihracatın şirketimiz, sektörümüz ve ülkemiz adına önemli bir çıkış kapısı olduğuna dair inancımızı yeniliyoruz.

Bu vesile ile 2022 yılının ihracat ailemize ve ülkemize hayırlar getirmesini temenni ediyoruz.

“Önümüzdeki yıllarda üretim ve pazarlamaya dayalı ilave yatırım ve istihdam planlarımızı artırarak sürdürmeyi düşünmekteyiz. Tesislerimizde yenilenebilir enerji kullanımının sağlanması yanında, karbon salınımını azaltan proseslere yatırımlarımız devam etmektedir.”

TÜRKİYE'NİN

İLK

1000

İHRACATÇISI

TİM TÜRKİYE
İHRACATÇILAR
MECLİSİ

MARKA OLMANIN Yeni Bir Yolu Var!

Turquality İş Modeli Marka Olmanın Yeni Bir Yoludur.

Dr. Salim Çam (Progroup CEO)



Proaktif Uluslararası Danışmanlık Eğitim Bilişim Araştırma ve Tic. A.Ş.
Balmumcu Mah. Barbaros Bulvarı No: 76/12 Beşiktaş / İstanbul
Tel: 0212 356 29 60 | Faks: 0212 356 29 65 | GSM: 0534 279 53 83
info@progroup.com.tr | www.progroup.com.tr

 /Progroup

PROGROUP
ULUSLARARASI DANIŞMANLIK

TürkTraktör

Makine ve Aksamları Sektör Birincisi

TÜRK TRAKTÖR VE ZİRAAT MAK. A.Ş.



Aykut ÖZÜNER

Genel Müdür

2021, TÜRKTRAKTÖR İÇİN REKORLARLA KAPATILAN BİR SENEYDİ

Türk otomotiv sanayinin ilk üretici kuruluşu TürkTraktör olarak bundan 68 yıl önce kurulduk. Kurulduğumuz günden bu yana güçlü olduğu kadar esnek üretim kapasitemizle her zaman Türk çiftçisine en iyisini sunmak için çalıştık. 70 yıla yaklaşan tarihimizde tüm çalışanlarımızın, bayilerimizin, yetkili servislerimizin, tedarikçilerimizin ve tüm paydaşlarımızın özverili çalışmaları ve katkılarıyla 1 milyonu aşkın traktör ürettik.

Traktör pazarındaki lider pozisyonumuzun yanında tarımsal ekipmanlar ve iş makineleri sektöründe de varlığımızı sürdürüyoruz. Tarımsal ekipmanlarda, toprağın işlenmesinden hasat aşamasına kadar kullanılabilen geniş bir ürün gamına sahibiz. TürkTraktör olarak, çiftçilerimizin her ihtiyaçlarında yanında olabilmek için çalışmaya devam ediyoruz. Bunun yanı sıra, 2013 yılında New Holland ve CASE marka iş makinelerinin Türkiye distribütörlüğünü üstlenerek girdiğimiz iş makineleri sektöründe 2020 yılında yeni bir adım atarak New Holland ve CASE markalı kazıcı yükleyici iş makinelerini

Ankara'daki fabrikamızda üretmeye başladık. Bu alanda da yatırımlarımızı sürdürüyoruz. Bugün pazarda yüzde 90'ın üzerinde yerlilik oranı ile üretim yapan tek şirket konumundayız. Aynı zamanda, motor ve transmisyonu kendi bünyesinde geliştiren ve üreten nadir firmalardan biriyiz. 2021 yılı TürkTraktör için rekorlarla kapatılan bir seneydi. Üretimimizi yüzde 41 artırarak 48 bin 560 adede, ihracatımızı ise yüzde 29 artırarak 16 bin 176 adede yükselttik, üretim ve ihracat adetlerimizle rekor seviyeye ulaştık. İç pazara satışı ise 32 bin 605 seviyesinde gerçekleşti.

Rekabetin çok güçlü olduğu, dünyanın 4. büyük traktör pazarında 35 yılda toplam 23 kez pazar lideri olduk. Son 15 yıldır ise kesintisiz liderliğimiz devam ediyor. 2021 yılında TürkTraktör olarak pazar payımızı 1,8 puan arttırarak yüzde 51,2'ye yükselttik. Operasyonel ve finansal anlamda sergilediğimiz başarılı performansımızın yanında çiftçimizi modern tarım teknolojilerine ulaştırmak üzere de çalışmalar yürütüyoruz.

TürkTraktör olarak “Tarımı Dönüştürür, Geleceğe Hazırlar” varlık nedenimiz çerçevesinde, tarım mekanizasyonundaki öncü ve lider rolümüzü ülkemizin tarımsal üretim yöntemlerinin modernleştirilmesi ve çiftçimizin verimliliğini artıracak teknolojilerle donatılması yönünde kullanmak üzere inisiyatif alıyoruz. Gelecek vizyonumuzu tarımda sürdürülebilirlik, dijitalleşme ve verimliliği artırmak üzerine kurduk.

Modern tarıma yön veren köklü bir kurum olarak; tarımda teknoloji kullanımının yaygınlaşması için yaptığımız çalışmalarını hızlandırmayı, çevre ve iklim değişikliği ile ilgili Türk çiftçisinin algısını güçlendirecek projeler yürütmeyi, üretimde verimlilik artışı sağlayacak tarımsal ekipmanların geliştirilmesi için Ar-Ge çalışmalarına hız vermeyi, doğanın ve Türk tarımının korunması adına inisiyatiflerimizi genişletmeyi ve toplumda sürdürülebilir tarım konusunda farkındalık çalışmaları gerçekleştirmeyi taahhüt ediyoruz.

2022 yılı içerisinde göstergeler tarımsal ürünlerdeki verimin, 2021 yılının üzerinde ilerleyeceğine işaret ediyor. Bununla birlikte 2022 yılında tarıma ayrılacak kaynak da önceki yıla oranla yüzde 25,5 oranında artış gösterdi. Tüm bunların hem TürkTraktör hem de genel anlamda sektör özelinde olumlu sonuçlar doğurabileceğini umuyoruz. Hedefimiz 2021’de üretim, iç piyasa ve ihracatta yakaladığımız başarılı performansımızı sürdürerek, belirlediğimiz gelecek vizyonu doğrultusunda aynı adanmışlıkla çalışmak...

“TürkTraktör olarak ‘Tarımı Dönüştürür, Geleceğe Hazırlar’ varlık nedenimiz çerçevesinde, tarım mekanizasyonundaki öncü ve lider rolümüzü ülkemizin tarımsal üretim yöntemlerinin modernleştirilmesi ve çiftçimizin verimliliğini artıracak teknolojilerle donatılması yönünde kullanmak üzere inisiyatif alıyoruz. Gelecek vizyonumuzu tarımda sürdürülebilirlik, dijitalleşme ve verimliliği artırmak üzerine kurduk.”



Meyve Sebze Mamülleri Sektör Birincisi

GÖKNUR GIDA MADDELERİ ENERJİ
İMALAT İTH. İHR. TİC. VE SAN. A.Ş.



Osman ASLANALI

CEO

MEYVE VE SEBZE SUYU VE ÜRÜNLERİ TÜRKİYE'NİN PETROLÜ OLABİLİR

Göknur ülkemizin 4 farklı bölgesinde sahibi olduğu tesislerde meyve ve sebze konsantresi, meyve suyu, püre, donmuş meyve, donuk kurutulmuş meyve, meyve çekirdeği, meyve aromaları gibi 90'dan fazla katma değerli ürün üretmektedir. Göknur mevsimlik ve geçici işçiler hariç 850 çalışanıyla ve günlük 7.200 ton meyve işleme, 1 milyon litreden fazla meyve suyu dolun kapasitesiyle ülkemizin en büyük üreticilerindendir. Göknur aynı zamanda önemli bir bileşim konsantre üreticisidir. Gerek kendi ürettiği gerekse dünyanın diğer bölgelerinde ürettirdiği ürünleri, müşterilerin istediği reçetelere uygun şekilde formüle ederek geniş bir müşteri kesimine hitap edebilmektedir.

Göknur meyve işleme endüstrisinin değer zincirinin tüm aşamalarında faaliyet göstermektedir. Çoğunluğu organik 30.000 dekarlık bahçesiyle ülkemizin en büyük meyve yetiştiricilerinden biridir. Üretimimizin yüzde 80'den fazlasını 85 ülkeye ihraç ediyoruz. Çoğu alanında lider uluslararası

gıda ve içecek üreticileri, zincir mağazalar başta olmak üzere 470'ten fazla müşteriye hizmet veriyoruz. En büyük pazarımız, rekabetin oldukça yüksek olduğu ABD.

Meyve atıklarından biyogaz üreterek elektrik elde eden tesislerimizi devreye aldık. Karbon ayak izimizi azaltmak üzere, çatılarımıza güneş enerjisi sistemleri kurmaya devam ediyoruz. Şirketimizin 2021 yılı faaliyet sonuçlarından memnuniyet duyuyoruz. 2021 yılında şirketimiz satış hasılatı, bir önceki yıla göre yüzde 70, iki yıl önceye göre de yaklaşık 3 kat artarak 2 milyar TL olmuştur.

Bu güçlü büyümede ülkemizin zirai kaynakları, şirketimizin uzun yıllardır devam eden kapasite inşaat yatırımları, Ar-Ge faaliyetlerimiz, dış pazarlardaki tecrübelerimiz, meyve bahçelerimizin varlığı bizleri desteklemiştir:

- Ülkemiz sebze ve meyve üretiminde dünyanın 4'üncü ve

6'ncı büyük üreticisidir. Aynı zamanda çok çeşitli meyveler üretilmektedir. Bu sayede uluslararası müşterilerimizin ihtiyaçlarına cevap verebilmekteyiz.

- Şirketimiz tüm büyük meyve üretim bölgelerinde tesisler inşa etmiştir ve bu tesislerde her türlü meyveyi işleyebilmektedir.
- Şirketimizin Bakanlık onaylı Ar-Ge merkezinde 25 kişilik kadromuzla meyve ve sebze yi daha değerli hale getirecek ürünler geliştirmektediriz.
- Şirketimiz dış pazarlarda 30 yılı aşkın tecrübesiyle tüm önemli uluslararası gıda üreticilerinin onaylı tedarikçisidir.

Meyve sebze ziraatının ülkemiz açısından stratejik bir öneme sahip olduğunu ve çok daha yüksek bir potansiyeli olduğunu düşünüyoruz:

- Sağlığa ve çevreye etkisi nedeniyle 2021 yılı Birleşmiş Milletler tarafından sebze ve meyve yılı olarak ilan edilmiştir.
- Meyve ve sebze sektörü tamamına yakını yerli kaynak kullanmak suretiyle ihraç edilebilir bir ürün üretmemize imkan vermektedir. Ayrıca, diğer ürünlere göre birim alandan çok daha yüksek bir katma değer üretilebilmektedir. Ülkemizin coğrafyasının ve topraklarının meyve ziraatı için uygun olduğunu biliyoruz. Bu alanda ülke olarak üretim kapasitemizi artırmamız durumunda ülkemizin döviz gelirini önemli ölçüde arttırabileceğimizi düşünüyoruz. Örneğin; Yeni Zelanda, süt ürünleri ihracatından yılda 20 milyar dolar gelir elde etmektedir ve ihracatının 3'te biri süt ürünlerinden gelmektedir. Uygun yapılarla benzer bir başarının ülkemiz açısından meyve ve sebze ürünlerinden elde edilebileceğini düşünmekteyiz.

Önümüzdeki yıllarda organik bahçe yatırımlarımıza ağırlık vermeyi planlıyoruz. Türkiye meyve suyu ihracatı çok hızlı bir gelişme göstermektedir. Dünya ticareti neredeyse sabit kalırken, Türkiye'nin meyve suyu ihracatı 2016 yılında 183 milyon dolardan 2021 yılında 473 milyon dolara çıkarak 2,5 kat büyümüştür.

Global pazarlarda sektörümüz uzun vadeli yükselişini sürdürmektedir. Dünya meyve sebze zirai üretimi son 20 yılda nüfus artışının iki katı üzerinde bir artış göstermiştir. Birçok araştırma raporu sektörümüzün orta vadeli büyümesini yüzde 6-7 olarak öngörmektedir.

“Meyve atıklarından biyogaz üreterek elektrik elde eden tesislerimizi devreye aldık. Karbon ayak izimizi azaltmak üzere, çatılarımıza güneş enerjisi sistemleri kurmaya devam ediyoruz. Şirketimizin 2021 yılı faaliyet sonuçlarından memnuniyet duyuyoruz.”

NOW
VADEN
AGE



YPS GLOBAL

YPS GLOBAL OTOMOTIV İÇ VE DİŐ TİCARET A.Ő.

TİM TÜRKİYE
İHRACATÇILAR
MECLİSİ

vaden.com.tr



GÖRÜNENİN ÖTESİNDE BİR BAŞARI
GÜCÜNÜN ZİRVESİNDE

Dünyanın 95 ülkesine ihracat yapan bu güç, inanmış bir takım, yüksek teknoloji ve büyük bir vizyonun eseridir.



VADEN[®]
ORIGINAL



Mobilya, Kağıt ve Orman Ürünleri Sektör Birincisi

HAYAT KİMYA SANAYİ ANONİM ŞİRKETİ



Enes ÇİZMECİ

Türkiye Genel Müdürü

HAYATA DAHA İYİ BAKMAK İÇİN EMİN ADIMLARLA İLERLİYORUZ

Hayat olarak 35 yıldır herkesin kaliteli, güvenilir ürünlere erişim hakkı olduğu inancıyla hijyen, ev bakım, temizlik kağıtları, kişisel sağlık ve evcil hayvan bakım kategorilerinde Molfix, Molped, Bingo, Gleen, Papia, Familia, Sholk ve Evony gibi markalarımızla milyonlarca kişinin ihtiyaçlarına cevap veriyoruz.

Bugün Türkiye'nin yanı sıra, Mısır, İran, Cezayir, Rusya, Nijerya, Pakistan ve Vietnam olmak üzere toplam 11 ülkedeki 21 üretim tesisi; Fas, Bulgaristan, Kenya, Malezya ve Tayland'daki satış, dağıtım şirketlerimizle bulunduğumuz coğrafyalara istihdam sağlıyor ve değer katıyoruz. Irak, Azerbaycan, Kazakistan, Özbekistan başta olmak üzere 100'den fazla ülkeye ihracat gerçekleştiriyoruz. Orta Doğu, Afrika, Orta Asya ve Balkan bölgelerindeki günden güne büyüyen ihracat hacmimizle üst üste 6 senedir Türkiye'nin en büyük 50 ihracatçısı arasında yer alıyoruz. Türkiye'den doğan güçlü markalarımızla bugün dünyanın 5. büyük markalı bebek bezi üreticisi, Orta Doğu, Doğu Avrupa ve Afrika'nın en büyük temizlik kağıtları üreticisi konumumuzla

hızlı tüketim sektörünün önemli bir oyuncusu olmaktan memnuniyet duyuyoruz. Ticari alanda elde ettiğimiz başarıların yanı sıra, kurulduğumuz günden bu yana işimizi yüksek kalite ve yenilikçilik odağıyla yürüterek, her adımımızı insanlığa fayda sağlama ilkesi doğrultusunda atıyoruz. Vizyonumuz uzun yıllardır "Nesiller boyu fayda sağlamak" teması üzerine dayanıyor. Bu faydanın nesilden nesile dünya çapında taşınabilmesi için de uzun vadeli, kalıcı ve sürdürülebilir hedeflerin izinden yürüyoruz. Çevreye saygılı üretim bilinciyle, örnek gösterilecek çalışmalara imza atıyoruz.

Türkiye'nin lider, Avrupa'nın 3. en az su kullanarak temizlik kağıdı üreten şirketiz. 1 ton temizlik kağıdı için 3,5-4 ton su kullanarak, sektör normlarından 4 kat daha az su ile üretim yapıyoruz. Temizlik kağıdı üretiminde "FSC Sertifikalı Üretici" olarak plantasyon ormanlarından elde edilen selülozu kullanıyoruz. Aynı sorumluluk bilinciyle, Kocaeli'deki üretim kampüsümüzde "Desalinasyon Tesisi" yatırımını gerçekleştirdik. Tesisin devreye alınmasıyla birlikte

yıllık yeraltı suyu kullanım miktarını yüzde 13'ten yüzde 6'ya düşürerek, yeraltı su kullanımında yüzde 50'den fazla tasarruf sağladık.

2021 yenilenme ve iyileşme yılı oldu

Globalleşme yolculuğumuzu ve insanla fayda arasında kurduğumuz köprüyü anlatmak amacıyla Hayat Holding olarak kimliğimizi sürdürülebilir bir geleceği temsil eden mavi ve yeşili buluşturarak yeniledik. Bu kimlik değişimimiz, tüm dünyada insana ve doğaya saygı temellerinden bir adım bile sapmadan, ürettiğimiz faydayı gezegenimizin en uzak köşelerine kadar ulaştırabilmeyi taahhüt olarak benimsediğimiz bir yansıması oldu.

Bu hedefle Hayat olarak üretim süreçlerinde, çevreye bıraktığımız ayak izini azaltmak için yatırımlar yaparak, çevre dostu ürünler geliştirmek için Ar-Ge'ye büyük kaynak ayırdık. Bio-bazlı üretimle farklılaşan Gleen markamızı pazara kazandırmanın heyecanını yaşadık. Yüzde 99'a kadar doğal kaynaklı ve yüzde 94'e kadar bitki bazlı, hipotalerjenik ürünlerden oluşan Gleen, aynı zamanda geri dönüştürülebilir ambalajlar içinde pazara sunuldu. Bu ürünlerimiz hayvansal kökenli ham madde, fosfat, sülfat, fosfonat, formaldehit, klor, SLS, SLES, EDTA, paraben, silikon, LABSA, alkol, optik parlattıcı ve boya içermiyor. Gezegenimizin geleceği için atılan bu adımın Türkiye'deki Ar-Ge merkezlerinden çıkmış olması bizim için bir gurur kaynağı. Ayrıca, Evcil Hayvan Ürünleri kategorisine Sholk markamızla giriş yaptık. Yürüttüğümüz detaylı Ar-Ge çalışmalarında hayvan severlerin hijyen konusundaki hassasiyetlerini göz önünde bulundurmanın yanı sıra, veterinerlerin uzman görüşlerini ve evcil hayvanların sağlık ve konforlarını dikkate aldık.

“Türkiye'nin lider, Avrupa'nın 3. en az su kullanarak temizlik kağıdı üreten şirketiz. 1 ton temizlik kağıdı için 3,5-4 ton su kullanarak, sektör normlarından 4 kat daha az su ile üretim yapıyoruz. Temizlik kağıdı üretiminde 'FSC Sertifikalı Üretici' olarak plantasyon ormanlarından elde edilen selülozu kullanıyoruz.”



Mücevher Sektör Birincisi

İSTANBUL ALTIN RAFİNERİSİ ANONİM ŞİRKETİ



Ayşen ESEN

CEO

İHRACAT LİSTELERİNDEKİ YERİMİZİ KORUDUK VE HATTA GÜÇLENDİRDİK

İstanbul Altın Rafinerisi olarak yıllardır TİM tarafından açıklanan sektör ihracat liderleri sıralamasında açık ara farkla ihracat birinciliği ve tüm Türkiye ihracat sıralamasında da ilk 20 ihracatçı arasında yer almaktan gurur duymaktayız. LBMA akreditasyonuna sahip, iyi rafineriler listesine girmiş 63 global rafineri arasında kapasite açısından en büyük ikincisi olarak, her sene milyar doların üzerinde gerçekleştirdiğimiz ihracatımız ile Türkiye sıralamasındaki yerimizi yukarılara taşımak için çalışmaktayız. Bu sene de sektör ihracat birinciliği ve Türkiye sıralamasında 12.lik almanın gururu içindeyiz.

Son birkaç yıl olduğu gibi 2021 de kolay bir yıl değildi elbette. Bir yandan pandemi yeni varyasyonları ile devam ederken, diğer yandan savaşlar, jeo-politik krizlerle uğraştık. Üstüne 2021 yılı içinde kendini gösterip 2022'de daha etkili bir şekilde devam edeceği belli olan enflasyon

gerçeği ile karşı karşıya kaldık. Üstelik bu bahsettiğimiz olumsuzluklar sadece ülkemizi değil, tüm dünyayı etkileyen olumsuzluklardı ve global bir şirket olarak hedef pazarı "dünya" olan bizim gibi şirketleri önemli şekilde etkiledi ve önlemler almaya itti.

Diğer yandan 2020 yılında yaşanan cari açık sonrası ithalatı azaltmaya yönelik alınan önlemlerin 2021 yılı içindeki uygulamaları da özellikle ham madde temini açısından dışa çok bağımlı olan ve pazar kazanmanın zor, kaybetmenin kolay olduğu, zamanın her şeyden önemli olduğu, kâr marjlarının düşük olması nedeniyle ekstra maliyetlere karşı çok duyarlı olan değerli metal sektörünü zorladı diyebiliriz. Bahsi geçen olumsuzluklar bazı pazar kayıpları ve müşteri kayıpları yaşatsa da, İstanbul Altın Rafinerisi olarak dünya liginde repütasyonu yüksek bir firma olmamız, kalitemiz, her şeye rağmen ülkemizin

lojistik avantajları ve güçlü alt yapımız ve çalışanlarımız sayesinde ihracat listelerindeki yerimizi koruduk ve hatta güçlendirdik.

2022 yılı İstanbul Altın Rafinerisi olarak bizim için, 12 yıldır yoğun emek verdiğimiz “yastık altındaki altınların ekonomiye kazandırılması” sürecindeki son projemiz olan KAD-SİS Kuyumcu Altın Değerleme Sistemi'nin, hükümetimizin açıkladığı Türkiye Ekonomi Modeli içinde önemli yer tutan Altın Tasarruf Sistemi paketinin temelini oluşturması ve uygulamadaki en önemli kendini kanıtlamış proje olarak hız kazanması büyük önem taşımaktadır. Geçmişte yapılan hataları tekrar etmeden, konuya güvenle sürdürülebilir şekilde sahip çıktığımız takdirde, 2022 yılı bu anlamda bir milat olacaktır.

Yukarıda bahsettiğimiz enflasyon, savaş, mevzuatsal sorunlar, hâlâ devam eden pandemi gibi etkiler, görünen o ki 2022'de de artarak sürecek. Bizler de öncelikle kayıp yaşamadan mevcut pazarlarımızı ve müşterilerimizi korumaya çalışacağız. Diğer yandan da yurt dışı yatırımlar, yeni pazarlar konularındaki çalışmalarımızı devam ettireceğiz. İstanbul Altın Rafinerisi olarak ilk olmanın, dünya pazarında edinilen saygın yerin bize getirdiği sorumluluğun bilincindeyiz ve yolumuza devam ediyoruz.

“LBMA akreditasyonuna sahip, iyi rafineriler listesine girmiş 63 global rafineri arasında kapasite açısından en büyük ikincisi olarak, her sene milyar doların üzerinde gerçekleştirdiğimiz ihracatımız ile Türkiye sıralamasındaki yerimizi yukarılara taşımak için çalışmaktayız. Bu sene de sektör ihracat birinciliği ve Türkiye sıralamasında on ikincilik ödüllerini almanın gururu içindeyiz.”

The ONE Awards 2021
Bütünleşik Pazarlama Ödülleri'nin
Discount Zincir Marketler
kategorisinde, bir önceki yıl olduğu
gibi bu yıl da halk
değerlendirmelerine göre
Yılın En İtibarlı Markası
seçilmemizin gururunu
yaşıyoruz.

A.101
HARCA
HARCA
BITMEZ





Su Ürünleri ve Hayvansal Mamüller Sektör Birincisi

KLC GIDA ÜRÜNLERİ İTH. İHR. ve TİC. A.Ş.



Sinan KIZILTAN

KLC Gıda Yönetim Kurulu Başkanı

KILIÇ DENİZ OLARAK 2021 YILINDA DA SEKTÖR LİDERİ OLMAMIZIN HAKLI GURURUNU YAŞIYORUZ

Kılıç Deniz'e bağlı, KLC Gıda Dış Ticaret firmamızla, 2021 yılında da 262 milyon dolarlık ihracat gerçekleştirerek, sektör liderliğimizi açık ara sürdürmeyi başardık. Başarımız, Türkiye'nin yavru balık üretiminden yem fabrikalarına, paketlenme ve işleme tesisinden, lojistik ve ihracata kadar tam entegre deniz ürünleri şirketi olmamızdan kaynaklanıyor. Su ürünleri sektöründe, 75 bin ton üretim hacmiyle, dünyanın en büyük tam entegre tesisine sahibiz. Üretim ve değer zincirinin tüm aşamalarını tam olarak kontrol etmek için, zincirin tüm halkalarını kendi tesislerimizde ve kendi ekibimizle üretmeye özen gösteriyoruz. İşletmenin en üst düzeydeki operasyonlarını sürdürmek için entegre bir yaklaşımın zorunlu olduğuna inanıyoruz. Kılıç Deniz olarak 2.500 personelimizle, yılda 450 milyon/adet çipura, levrek üretim kapasitemiz ve ihracatımızla sektöründe lider firma olmamızın haklı gururunu yaşıyoruz.

Sektörümüze yönelik tüm kalite standartlarına ve buna ilişkin, ISO18000, ISO22000, IFS, BRC, Global GAP ile Aquaculture Stewardship Council (ASC) belgelerine sahibiz. Özellikle dünya çapında kabul gören, üretim ve çevre alanlarındaki belgelere de sahibiz. ASC sorumlu çiftlik

deniz ürünleri yetiştiriciliğinde (aquaculture) için dünyanın önde gelen belgelendirme ve etiketleme sertifikalarından biridir. GLOBAL G.A.P. sertifikasına sahip olmak ise gıda üretiminin hijyen açısından güvenli olduğu ve çevre ile dost uygulamalar yoluyla üretildiği konusunda, ihracatımız için pasaport görevi gören en önemli belgelerin başında gelmektedir. Tam entegre üretim sürecimiz ile çevreye olan sorumluluk bilincimiz, başarı grafiğimizi her yıl bir üst seviyeye çıkarmamızı ve marka değerimizin sürdürülebilirliğini sağlamaktadır. Dolayısıyla, 2021 yılında da, üretimimiz ve ihracatımızda, hem yurt içi piyasadan hem de dünyanın dört bir yanından, besin değerleri yüksek ve lezzetli balıklarımız yüksek oranda talep gördü.

2010 yılından beri de Su ürünleri ve hayvansal mamuller kategorisinde ihracat alanında Türkiye birinciliğini sürdürüyoruz. İçerisinde bulunduğumuz ve tüm dünyayı ticari/ekonomik anlamda olumsuz etkileyen küresel salgına rağmen, bu yıl da sektörümüzde ihracat birincisi olarak yerimizi aldık. 2021 yıl sonu itibarıyla başta Avrupa olmak üzere, Asya, Orta Doğu ve Amerika pazarları dahil yaklaşık 60 ülkeye ihracat gerçekleştirdik. Müşterilerimizle ilişkilerimiz her zaman çok iyi ve iş birliğini

geliştirmek adına yeni ürün kategorileri için çalışmalarımızı yürütüyoruz. Ayrıca, balık tüketimi hakkında bilinçlendirme çalışmalarımızı sürdürüyoruz. Sağlıklı ve dengeli beslenme için, balığın içinde bulunan besin değerleri, hücrelerin onarılması ve yeni dokuların yapımı için çok büyük önem taşımaktadır. Bu nedenle, protein bakımından zengin olan balığın tüketiminin artırılması oldukça önemlidir. Pandemi süreciyle birlikte balığın tüm faydalarını halkımız da daha açık bir şekilde görmeye başladı. Bağışıklık sistemini koruduğu, içindeki Omega 3 ile kalp sağlığına olumlu etkisi olduğu ve çocuklarda zeka gelişimini desteklediği uzmanlarca da sıkça belirtilmeye başladı. Balık tüketimi bu dönemde gerek ülkemizde gerekse dış pazarlarda artış göstermiştir. Besin değeri yüksek ürünleriyle, sektörümüzde, 2021 yılında da, tüketim miktarı artmış, yurt içi satışlar ve ihracata büyük oranda yansımıştır.

Kılıç Deniz Ürünleri olarak, yeni yatırım ve projelerle, ihracat ağırlıklı büyüme odaklı bir yol izliyoruz. Ayrıca, tesislerimizde yeşil ekonomi odaklı uygulamalarımıza devam ediyoruz. Ege Üniversitesi ile çevresel riskleri ve karbon ayak izini azaltmayı hedefleyen, çözüm yollarına yönelik çalışmalarımızı sürdürüyoruz.

Halihazırda Doğu Karadeniz Bölgesi'nde somon balığı üretimi için çalışmalarımıza devam ediyoruz. Şu anda, mavi yüzgeçli orkinos yetiştiriciliğini gerçekleştiriyoruz. Özellikle 2021 yılında da Japonya'ya, orkinos satışlarımız hedeflediğimiz çok üzerinde gerçekleşti.

Aynı zamanda, son dönemin gözdesi "Türk Somonu" üretimini, başarılı bir şekilde gerçekleştiriyoruz. International Taste and Quality Enstitute tarafından, Kılıç Çipura, Kılıç Levrek gibi, Kılıç Türk Somonu'nun da lezzet ödülünü almış bulunuyoruz. Bu ürün sektör ihracatında yeni bir kalem olarak tüm pazarlarda önemli bir yer edinmiştir. 2022 yılında Türk Somonu kapasitesini hızla artırıp başta Uzak Doğu pazarları olmak üzere, daha geniş bir pazar yelpazesinde ihraç ederek, ülkemize döviz kazandırmaya devam edeceğiz.

Sürdürülebilir büyümenin ardındaki destekleyici gücün Ar-Ge faaliyetlerinden geldiğine inanıyoruz. Doğru kararlarla doğru yatırımlara imza atıyoruz. Devlet tarafından, yatırım ve Ar-Ge ile ilgili teşvik edici önemli yenilikler yapılıyor. Ülkemizin zengin su ürünleri ve çeşitli türlerin üretimine

imkan sağlayan potansiyelini kullandığımızda sektörden daha fazla pay alabiliriz. Bunların hepsi önemli avantajlar.

Mersin, Aydın ve Adana'daki tesislerimizi tam kapasiteye çıkararak, rekabetçi maliyetlerle, rakip ülkelerin pazarlarından daha fazla pay almayı hedefliyoruz. Arnavutluk'taki alabalık tesislerimiz ve Moritanya'daki balık yemi ham maddesi üreten tesisimizle birlikte, Dominik tesisimizde de üretimimiz devam ediyor. 2018 yılından beri Kuzey ve Güney Amerika'ya olan ihracatımızı Dominik tesisimizde yetiştirdiğimiz ürünlerimizle gerçekleştiriyoruz.

Aynı zamanda, yetiştirdiğimiz balık türleri olan, çipura, levrek, granyöz, alabalık, somon alabalık ve orkinos tanıtımlarını artırarak, 2022 yılında ürünlerimize daha fazla dikkat çekerek, gerek yurt içinde kişi başı 6 kg/yıl civarında olan tüketimi artırmayı, gerekse yurt dışında mevcut pazarlardaki payımızı büyütmeyi hedefliyoruz. Geçen yıl nisan ayında Birleşmiş Milletler Genel Kurulu'nun aldığı kararla birlikte, Dünya Sağlık Örgütü'nün dünya genelinde tüketiminin artması için, haftada 2-3 öğün balık tüketimine yönlendirmesi ile 2022 yılı Geleneksel Balıkçılık ve Su Ürünleri Yetiştiricilik Yılı ilan edildi. Bu karar, hem ülkemizde hem de dünyada balık tüketimini büyük ölçüde artıracaktır. Bu kapsamda balık tüketimi ve besin değerleri ile ilgili farkındalığın artırılmasına yönelik çalışmalarımız olacak.

Bütün dünyada pandemiyle beraber ara verilen sektörel fuarlar da çok önemli. Dünyanın dört bir yanına ulaşabildiğimiz satış ve lojistik ekiplerimizle katılacağımız, önümüzdeki süreçte başlayacak olan su ürünleri fuarlarının da pozitif etkisi olacağını öngörüyoruz. Deniz ürünleri üreticileri, ihracat ve akuakültür sektöründen çok sayıda katılımcı ile düzenlenen önemli fuarlarda, başta Kılıç Levreği ve Çipurası olmak üzere, Alabalık, Somon Alabalık, Kaya Levreği, Orkinos ve Pisi Balığı'mızı da dünyaya tanıtıyor olacağız. Ayrıca; Çin gibi yeni pazarlarda ürünlerimizi tanıtmak için faaliyetlerde bulunacağız. Mevcut bilinçlendirme projelerimizle de, 2022 yılında tüketimin daha da artacağını öngörüyoruz.

Önceki yıllarda olduğu gibi 2022 yılında da, doğru ve bilimsel yetiştiricilik yöntemleri ile ürettiğimiz, lezzet ödüllü balıklarımızla, sektör liderliğimizi korurken, üretimden lojistiğe tam entegre yapımızla, başarı grafiğimizi sürdürmeyi hedefliyoruz.



Süs Bitkileri ve Mamulleri Sektör Birincisi

ÇİÇEKÇİLER BİRLİĞİ DIŞ TİC. A.Ş.



Lütfi GÖBÜŞ

Yönetim Kurulu Başkanı

İHRACAT RAKAMIMIZI 2021'DE 13 MİLYON DOLARA ULAŞTIRDIK

1997 yılında kesme çiçek sektöründeki yedi şirketin önderliği ve fikir birliği ile oluşturulan Çiçekçiler Birliği Dış Ticaret A.Ş.; bünyesini oluşturan güç birlikteliği ile geçen süreçte ihracat olarak tüm tarım sektörüne örnek teşkil edecek bir başarı hikâyesi yaratmıştır.

Başarıımız; bünyemizi oluşturan şirketlerin, konvansiyonel birlikteliğinin ve ihracat odaklı tam koordinasyonunun ürünüdür. Bu doğrultuda; en temel vizyonumuz "Birlikten güç doğar" atasözü ile tam uyumludur. Tıpkı büyük ozanımız Aşık Veysel'in dediği gibi; "Sadık yâri kara toprak" olanların, bu topraklardan emekleri ile çiçek üretenlerin birlikteliğinin yolculuk hikâyesidir.

Bu yola çıktığımız ilk günden beri tüm paydaşlarımız ve çalışanlarımızla pandemi salgının getirdiği her türlü olumsuzluğa karşı birlikte mücadeleyi hedefledik ve 2020'deki 8 milyon dolar olan ihracat rakamımızı 2021'de 13 milyon dolara ulaştırdık. Sektörümüzün daha hızlı yol alabilmesi için 3 yıl önce geliştirdiğimiz lojistik hizmetlerimizin

ihracat rakamlarımızdaki payı yadsınamayacak kadar büyüktür. Bu hizmet sayesinde paydaşlarımıza iş gücü ve zamandan olumlu anlamda ciddi tasarruflar sağlamaktayız. Lojistik ve organizasyon çözümlerimizle az kapasitelerde üretim yapan birçok firmanın lojistik sorunlarını çözümlenerek ekonomiyi kazandırmaktayız.

Dünyada sevgi ve mutluluğun sembolü çiçektir. Salgın ve savaşların yaşandığı günümüz dünyasında, 150 milyon dal çiçek ihracatı, sadece rakamsal bir ihracat başarısı değildir. Biz bu topraklardan, dünyadaki 150 milyon insana "sevgi ve mutluluk" ulaştıran saygın bir sektörün üyeleriyiz. 2022'de Hollanda, Almanya gibi Avrupa ülkelerinin yanında henüz ulaşamadığımız uzak pazarlara da Türk çiçeğini tanıtmak arzusundaız.

Arkada bıraktığımız her yıl, önümüzdeki yıllardan hep geride kalacak şekilde ihracatımızı artırarak, uzun yolculuğumuzda milyonlara mutluluk dağıtmaya devam edeceğiz.

“Dünyada sevgi ve mutluluğun sembolü çiçektir. Salgın ve savaşların yaşandığı günümüz dünyasında, 150 milyon dal çiçek ihracatı, sadece rakamsal bir ihracat başarısı değildir. Biz bu topraklardan, dünyadaki 150 milyon insana “sevgi ve mutluluk” ulaştıran saygın bir sektörün üyeleriyiz. 2022’de Hollanda, Almanya gibi Avrupa ülkelerinin yanında henüz ulaşamadığımız uzak pazarlara da Türk çiçeğini tanıtmak arzusundayız.



Tekstil ve Hammaddeleri Sektör Birincisi

AK-PA TEKSTİL İHRACAT PAZARLAMA A.Ş.



Pelin IRGAÇ

Genel Müdür

AK-PA, 6 KİTADA 90'İ AŞKIN ÜLKEYE İHRACAT YAPIYOR

Akkök Holding'in yurt dışı pazarlama ve ihracat faaliyetleri, bu alanda holding bünyesinde bir şirket ihtiyacını doğurmuş ve böylece 1976 yılında Ak-Pa'nın temelleri atılmıştır. Bugün 6 kıtada 90'ı aşkın ülkeye ihracat yapan Ak-Pa'nın ticari faaliyetleri, tekstil ürünleri ile başlamış, daha sonra kimyevi ürünler dahil, tüm grup firmalarının dış ticaretine aracılık edecek şekilde genişlemiştir.

2021 yılında Ak-Pa, grubun ihracat operasyonuna aracılık ederek 452 milyon FOB dolarlık ihracat rakamına ulaşmış ve Türkiye'nin lider ihracatçı şirketleri arasında yer almaya devam etmiştir. Ak-Pa, Türkiye'nin performansı en yüksek şirketlerinin değerlendirildiği Fortune 500 listesinde 160. sırada yer almıştır. Capital Dergisi'nin Türkiye'nin en büyük 500 şirketini ortaya koyan "Capital 500" araştırmasında ise 225. sıradadır.

Şirketimizin ihracat konusunda sektördeki en büyük avantajı, grup imalatçı firmalarıyla entegre olarak hizmet vermesi ve holdingin gücünü başarı ile yansıtmasıdır. Grubumuzun imalatçı firmaları, Aksa Akrilik Kimya, Akkim Kimya, DowAksa ve Akcoat A.Ş.'dir.

Türkiye'nin akrilik elyaf ihtiyacını karşılamak amacıyla bundan 50 yıl önce Yalova'da faaliyete başlayan Aksa Akrilik, bin 300'den fazla çalışanıyla 600 bin metrekarelik tesislerinde, yıllık 330 bin tonluk kapasiteli üretimine devam ediyor. Dünya akrilik elyaf üretiminin dörtte birini tek başına gerçekleştiren şirket, Türkiye'de yüzde 78; global pazarda ise yüzde 24'lük payıyla küresel liderlik bayrağını taşıyor. Sayıları 300'ü aşan, 5 kıtada 50'den fazla ülkedeki iş ortaklarına ihracat yapan Aksa Akrilik, yatırımlarıyla da sektöründe öncülük misyonu üstleniyor. Şirket, 2021 yılında triko, aktif giyim, teknik tekstil ve el örgüsü gibi sektörlere yönelik üretim yapacak Aksafil yatırımıyla ilk kez Air Jet İplik Eğirme teknolojisi ile hacimli akrilik iplik üretimine başladı.

45 yıllık birikimiyle ve geniş ürün yelpazesıyla Türkiye'nin öncü kimyasal madde üreticisi Akkim Kimya, Türkiye ve Avrupa'da az sayıdaki üretici arasında rekabetçi bir konumda bulunuyor. 5 farklı lokasyonda yıllık 800 bin ton üretim kapasitesiyle 70'ten fazla ülkeye ihracat yapan şirket, 2021 sonu itibarıyla toplam ihracatın cirodaki payını yüzde 40 seviyesine yaklaştırdı.

Yılın ilk çeyreğinde Türkiye'nin ve dünyanın en büyük karboksimetil selüloz üreticilerinden USK Kimya'yı bünyesine katan Akkim Kimya, son çeyreğinde ise Akkim Silikon şirketini kurarak Yalova tesislerinde silikon polimerleri satışına başladı. Şirket gelecek 5 yıl içinde sürdürülebilirlik hedeflerine bağlı kalarak; üretim, ihracat, istihdam ve inovasyon alanında Türkiye'ye sağladığı katkıyı güçlendirmeyi hedefliyor.

2012 yılında iki dünya devi, Dow ve Aksa Akrilik San. A.Ş.'nin yüzde 50'lik eşit hisseye dayalı ortak girişimi olarak kurulan DowAksa, Türkiye'nin ilk ve tek; dünyanın sayılı karbon elyaf üreticilerindedir. Karbon elyaftan precursor ve reçineye uzanan ürün gamı, mühendislik çözümleri, teknolojisi ve know-how'ı ile sektörün dünyadaki sayılı tam entegre çözüm üreticilerinden DowAksa, dünyanın önde gelen şirketleri tarafından tercih edilmektedir. Yıllık cirosunun yüzde 90'a yakın dilimini ihracattan elde eden şirket, Türkiye'ye istihdam ve ihracatta sunduğu stratejik desteği de her geçen yıl artırmaktadır. DowAksa, gelişmekte olan rüzgar enerjisi ve otomotiv pazarlarının artan taleplerini karşılamak için hızla büyümeyi, ayrıca savunma ve havacılık sektörleri için öncelikle Türkiye'nin yerel gereksinimlerine odaklanan yüksek performanslı ürünler geliştirmeyi hedeflemektedir. Şirket bu amaçla 2023'ün ilk çeyreğinde faaliyete geçmesi öngörülen yeni tesis yatırımı için çalışmalara başlamıştır.

1979 yılında frit üretimine başlayan Akcoat; emaye, seramik, yapışmaz ve dekoratif kaplamalar, pigment ve cam olmak üzere 5 ana grupta üretime devam etmektedir. Ürettiği ürün grupları ve "ileri kimyasal kaplama malzeme ürünleri" ile beyaz eşya, seramik karo, ev ve mutfak eşyaları, cam endüstrisi gibi çeşitli sektörlerde her biri alanında lider olan global markaların çözüm ortağıdır. 50 yılı aşkın süredir global ölçekte başarıyla hizmet veren Akcoat, bu bilgi birikiminin gücünü, kıtaları aşan iş tecrübesiyle birleştirerek kaliteli, inovatif ve daima verimli olmayı hedeflemektedir. Bugün 6 kıtada, 65 ülkede tercih edilen marka olan Akcoat, emaye, seramik, cam, yapışmaz-dekoratif

kaplamalar ve pigment olmak üzere 5 ana grupta, geçen seneye göre yüzde 10 kapasite artışıyla hizmet vermektedir.

Ayrıca kaplama malzemelerindeki çözümleriyle beyaz eşya, küçük ev aletleri, mimari yapı gereçleri, ev ve mutfak eşyaları, seramik karo ve cam endüstrisi, ileri teknoloji kimyasal sektörü gibi birçok farklı disiplinde, uluslararası birçok markayla çalışmaktadır. Akcoat bugün Türkiye ve İspanya'da üretim tesisleri yönetmekte, ABD, Çin, Avrupa, Güney Amerika, Asya ve Afrika'da satış temsilcilikleri ve teknik servisleri bulunmaktadır. Senelik cirosunun yüzde 50'sinden fazlasını ihracattan kazanarak ülke ekonomisine güç katmakta, kendi sektöründe 12 yıldır ihracat lideri olmaktadır. İhracatta geleceği bugünden tasarlamaya kararlı Akcoat'un yeni hedefleri arasında 5 yıl içerisinde ihracat payını iki katının üzerine çıkarmak var.

Ak-Pa, 2021 yılında yaşanan küresel ve ulusal değişiklikleri anlık olarak grup firmaları ile paylaşarak, mevzuata uygun hareket etme konusunda öncü, yaşanabilecek risklere karşı koruyucu olmuştur. Pandeminin etkisiyle sınırların kapanması vb. faktörler uluslararası ticareti büyük ölçüde etkilemiş olup, bu süreçte interaktif yaklaşımlarla müşteri memnuniyeti korunmaya çalışılmış ve operasyonel süreçlerdeki aksaklıkların önüne geçilmiştir.

Entegre Yönetim Sistemi'ni uygulayan Ak-Pa, ISO 9001:2015 ve ISO 27001:2017 belgelerini ara denetim sonrası güncelleştir. Değişen mevzuata ayak uydurarak, 2018 yılında T.C. Gümrük ve Ticaret Bakanlığı'nın güvenilir şirketlere gümrük işlemlerinde kolaylık ve imtiyaz tanıdığı Yetkilendirilmiş Yükümlü Sertifikası'nı almış, 2021 yılında yıllık faaliyet raporunu sunarak belgenin geçerliliğini devam ettirmiş olup bu belgenin sağlamış olduğu haklarla, gümrük işlemlerini yeşil hattan tamamlayarak grup firmalarının ihracat operasyonlarına hız katmıştır.

Ak-Pa, 2022 yılında da artan performansı ile dış ticarete katkı sunmaya devam edecektir.

TÜRKİYE'NİN

İLK

1000

İHRACATÇISI

TİM TÜRKİYE
İHRACATÇILAR
MECLİSİ



Tecrübenin Getirdiği Kalite

KABLODA KALİTENİN ADRESİ



Yarım asırlık tecrübemiz ve yenilikçi vizyonumuz, modern teknolojiye sahip tesislerimiz ve alanında uzman ekibimizle, **6 kıtada; 80'in üzerinde ülkeye ihracat** yaparak ülke ekonomisine olan katkımızı arttırarak büyümeyi sürdürüyoruz. Endüstriyel tesisler, gemi inşa sanayi, madenler, havalimanları, demiryolları ve savunma sanayi gibi endüstrilere kablo çözümlerimizle enerji taşıyoruz.



Tütün Sektör Birincisi

JTI TÜTÜN ÜRÜNLERİ SANAYİ A.Ş.



Mehdi BEJAR

Bölge Operasyonlar Lideri

ÖNCELİKLİ HEDEFLERİMİZDEN BİRİ TÜRKİYE'DE ÜRETİM KAPASİTEMİZİ ARTIRMAK

Son iki yıldır tüm dünyada olduğu gibi bizim de en önemli konumuz Covid-19 pandemisi. Pandemi iletişimimizi, operasyonlarımızı ve daha da önemlisi yaşantımızı önemli ölçüde etkiledi, değiştirdi ve sonrasında küresel bir tedarik zinciri krizini beraberinde getirdi. Bu kriz, operasyonlarımızı zorlaştırdı ve maliyetlerimizi maalesef artırdı. Tüm bu olumsuz koşullara rağmen, 2021 yılında 5 kıtada, 40 ülkeye 136 milyon dolar tutarında ihracat gerçekleştirerek büyük bir başarıya imza attık. Yine bu koşullar içinde, 2021 yılında harmanlanmış tütünü yeni ihraç ürünümüz olarak ekledik. Harmanlanmış tütün ihracatı için mevzuat altyapısının oluşturulmasında Tarım ve Orman Bakanlığı sektöre çok ciddi destek verdi.

Tütün mamülü sektörünün ihracatı 2021 yılında 520 milyon dolar, pandemi koşullarının en ağır şekilde hissedildiği 2020 yılında ise 641 milyon dolar olarak gerçekleşti. 2021 yılında ihracatın yüzde 19 oranında azalmasının en büyük nedeni, ihraç edilen sigara paketlerinde kullanılan özel kod bedelinde yaşanan artışlar oldu. 2019 yıl sonu itibarıyla söz konusu bedeller 4 kat artırıldı, sonrasında ise 2021 ve

2022 yılı başlarında sırasıyla yüzde 25 ve yüzde 80 Yİ-ÜFE artışı gerçekleşti. Global şirketlerin dünya üzerinde çok sayıda fabrikası ve bu fabrikalar arasında da ciddi bir maliyet yarışı var. Bir fabrika için ufak bir maliyet artışı bile diğerlerinin gerisine düşmesine ve ihracatını kaybetmesine neden olabiliyor; ne yazık ki sektörün ihracatında son iki yılda yaşanan düşüşte özel kod bedelindeki artışların olumsuz etkilerini yaşadık.

Tütün mamulleri sektörünün ülkemizde 30 yıldan fazla geçmişi var. Bu süreçte makine parkuru yatırımlarının yanı sıra, ülkemiz için son derece önemli olan teknik ve idari bilgi birikimi de yaratıldı. Türkiye'nin yetiştirdiği yetenekler dünyanın dört bir yanında üst yönetimlerde görev yapıyor. Bu nedenle Türkiye'de sektörümüzün üretim ve ihracatta en güçlü yönü mevcut sermaye yatırımı ile yetenekli, dinamik ve genç iş gücüdür. Bu noktada, her zaman en öncelikli hedeflerimizden biri Türkiye'de üretim kapasitemizi artırmaya yönelik yatırımları çekmeye devam etmektir. Bu anlamda, Türkiye'nin genç iş gücü ve coğrafi konumu ile ciddi bir potansiyeli olduğunu düşünüyorum.

Yine ihracatta önemli bir unsur ise Dahilde İşleme Rejimi (DİR). İhracat üretimlerini DİR kapsamında yapıyoruz, dolayısıyla DİR sisteminin etkin ve hızlı işlemesi bizim için çok önemli. Bu anlamda DİR'in yıllardır elektronik ortamda yürütülüyor olması büyük avantaj ama altyapısının da geliştirilmesi gerekiyor. Ayrıca, içinde bulunduğumuz dinamik ortama uyum sağlamak için Ticaret Bakanlığından DİR'in işleyişinde en azından belirli bir tutarın üzerinde ihracat yapan firmalara bürokrasiyi azaltıcı esneklikler sağlamalarını ve bu çerçevede kamu kurumlarımızın gereken aksiyonları almasını bekliyoruz.

2022 yılına maalesef çok üzücü bir savaş ile başladık. Tabii ki 2022 yılında bu savaşın yarattığı insanlık dramının bir an önce bitmesini diliyoruz. Diğer taraftan, savaş nedeniyle taraf ülkelerden üretimlerin farklı lokasyonlara kayması kaçınılmaz görünüyor ve bu kapsamda Türkiye'de maliyet dezavantajı yaratan unsurların bir an önce ortadan kaldırılması son derece önemli olacaktır.

“Tütün mamülü sektörünün ihracatı 2021 yılında 520 milyon dolar, pandemi koşullarının en ağır şekilde hissedildiği 2020 yılında ise 641 milyon dolar olarak gerçekleşti. 2021 yılında ihracatın yüzde 19 oranında azalmasının en büyük nedeni, ihraç edilen sigara paketlerinde kullanılan özel kod bedelinde yaşanan artışlar oldu.”



Yaş Meyve ve Sebze Sektör Birincisi

**UÇAK KARDEŞLER GIDA SERACILIK ULUS.
NAK. PLAS. SAN. VE TİC LTD. ŞTİ.**



Hayrettin UÇAK

Yönetim Kurulu Başkanı

KALİTELİ ÜRETİM, YATIRIM VE SÜRDÜRÜLEBİLİRLİK

“Türkiye’nin İlk 1000 İhracatçısı” kitabında 5. kez “Sektör birincisi” olarak yer almanın mutluluğu ve gururuyla bu gururu şirketimize yaşatanlara teşekkür ederek yazıma başlamak istiyorum.

“Ülkemizde meyve sebze nerede varsa, orada olmalıyız” ilkesi ile hareket eden şirketimizin ihraç ettiği kaliteli ürünleri temin eden-üreten saygıdeğer üreticilerimize, bahçelerde mevsimlik veya daimi çalışan toplayıcı-taşıyıcı-yükleyici tarım işçilerimize, tesislerimizde ürünleri tam hijyen koşullarında tasnif eden-paketleyen-yükleyen çalışanlarımıza, satış ve pazarlama elemanlarımıza, ürünlerimizin kalite kontrollerini, gümrük işlemleri vb. destek hizmetlerini yapan tüm çalışanlarımıza ve tedarikçilerimize, ürünleri zamanında eksiksiz ve tazeliği bozulmadan yerlerine ulaştıran şoförlerimize ve nakliyecilerimize teşekkür ediyorum. Başarı, böylesi koskocaman bir aile olmakla geliyor. Ve sürdürülebilirlik ancak bu kocaman ailenin özverili çalışmaları ile sağlanabiliyor.

Tabii ki en önemli teşekkürümüz, kıymetli müşterilerimize. Zira müşterilerimiz bizi tercih ettiğinde yapılanlar amacına ulaşıyor ve başarı geliyor. Dünyanın dört bir yanından Uçak Kardeşler markasına güvenerek, ürünlerimizi talep eden ve nihai tüketicilere ulaşmasını sağlayan değerli müşterilerimize sonsuz teşekkürlerimi ve şükranlarımı sunuyorum. Müşterilerimiz ile sektörümüzde “Dünya Markası” olma yolunda ilerliyoruz. Bu sayfadan onlara her zaman bir öncekinden daha kaliteli ve kalıntısız, albenili ürünler üretmeye devam edeceğimizin sözünü veriyor, bugüne kadar olduğu gibi bundan sonra da her zaman bu sözümüzün arkasında olduğumuzu bilmelerini istiyorum.

2021 yılı, 5. yaş meyve sebze sektörü Türkiye birinciliğimizi; teşekkürlerimi sunduğum müşterilerimize, tüm çalışanlarımıza, nakliyecilerimize, tedarikçilerimize, kısaca Uçak Kardeşler Ailesi’ne hediye ediyor, ailemizin her bir üyesine ayrı ayrı saygı ve şükranlarımı sunuyorum.

“Kurumsal sürdürülebilirlik bir yönetim felsefesi” sözünün doğruluğunu sektöründe üst üste 5 kez Türkiye birincisi olarak gösteren şirketimiz, Cumhuriyetimizin 100. yıl dönümü olan 2023’te, işletmelerinin tamamının enerji ihtiyacını “Yenilenebilir Enerji Kaynakları” ile karşılamak için çalışmalara başlamıştır. Planlamakta olduğumuz GES ve RES yatırımlarımızla şirketimizin karbon ayak izinin minimum seviyelere çekilmesi hedeflenmiştir.

Sürdürülebilirlik ve entegrasyon konusunda ikinci adımımız ise lojistik departmanımızın kendi yazılımını geliştirmesidir. Bu yazılım ile 2023 yılında bahçeden müşterilerimizin depolarına kadar tüm lojistik sürecin izlenebildiği, müşterilerimizin kendileri ile ilgili lojistik süreci takip edebileceği bir sistemin hayata geçirilmesi sağlanacaktır.

Ülkemizde ancak belirli koşulların sağlanması ile ekonomik anlamda yetiştirilebilecek olan egzotik meyvelerden ejder meyvesi, ananas, kivi, avokado, mango, pitaya, pomelo için Ar-Ge çalışmalarımız hızla devam etmektedir. Kumkat için İzmir Seferihisar’da ilk deneme parselimizde ürün alınmaya başlamıştır. Seferihisar’da ejder meyvesinde deneme üretimlerimiz devam etmektedir. Müşterilerinin ihtiyaçlarına ve beklentilerine cevap vermenin yolu; sürekli ve hızla gelişen teknolojiyi, değişen ekonomiyi, müşteri alışkanlıklarını takip etmekten ve yakalamaktan geçmektedir. Sektörümüzde; üretim ve yatırımlarınızla, bu gelişim ve değişimi yakalayamazsanız geride kalırsınız ve zaman içinde kaybolursunuz.

Kazandığımızın bir kısmını değil, çoğunu işimize yatırarak ülkemiz, devletimiz sayesinde bu noktalara geldik. Yeni işletmeler ile istihdam yaratmak, üretimi artırarak ihracatımızı geliştirmek, kaliteli ürün çeşitliliğini artırarak yeni pazarlara açılmak, var olan pazarlarda payımızı yükseltmek, ülkemize ve devletimize karşı görevimiz ve sorumluluğumuzdur.

“Müşterilerimiz ile sektörümüzde ‘Dünya Markası’ olma yolunda ilerliyoruz. Bu sayfadan onlara her zaman bir öncekinden daha kaliteli ve kalıntısız, albenili ürünler üretmeye devam edeceğimizin sözünü veriyor, bugüne kadar olduğu gibi bundan sonra da her zaman bu sözümüzün arkasında olduğumuzu bilmelerini istiyoruz.”



Zeytin ve Zeytinyağı Sektör Birincisi

VERDE YAĞ BESİN MADDELERİ
SANAYİ VE TİCARET ANONİM ŞİRKETİ



Murat TURKAL

Yönetim Kurulu Başkanı

YENİ YATIRIMLARIMIZLA HEDEFİMİZ, KÜRESEL PAZARLARDA SÖZ SAHİBİ OLMAK

2018 yılının 2. yarısında Verde'yi devraldığımızda hedeflerimizden ilki olan sektör birinciliğine 3 yıl gibi kısa bir sürede ulaşmanın gururunu yaşıyoruz. Verde olarak kısa sürede hem insan kaynağına hem de modernizasyon ve inovasyona yaptığımız yatırımların sonucu olarak Türkiye'de elde ettiğimiz başarıları küresel pazarlara da taşımaya kararlıyız. 2018-2021 yılları arasında yaklaşık 200 milyon dolar, zeytin ve zeytinyağına yatırım yaparak bu sektöre olan inancımızı göstermiş olduk. Rafineri tesisimize yaptığımız kapasite artışı ve modernizasyon yatırımları sonucu 205.000 ton kapasiteye ulaştık. Bu kapasite ile dünyanın önde gelen üreticileri arasındaki yerimizi aldık. Toplamda 8 üretim tesisine ulaştık.

Torbalı ve Burhaniye'de zeytin sıkım tesisleri yatırımlarımızı 2021 yılı içerisinde tamamladık. Toplamda 155.000 ton zeytin sıkım kapasitesine ulaştık. Özellikle Torbalı'daki zeytin sıkım tesisimiz, 15.000 m² kapalı alanda 110.000 ton zeytin sıkım kapasitesi ve 20.000 ton depolama tankları ile Türkiye'deki en büyük tesisler. Aynı zamanda,

Avrupa'nın da en büyük tesislerinden biri olma özelliğini taşımaktadır. Dünyanın en önde gelen sıkım makinelerinin hepsini bünyesinde barındırıyor olması rakiplerinden ayrışmasını sağlamaktadır. Bu alanda türünün tek örneği olmasını sağlamıştır. Entegre bir tesis olmak hedefimizin alt unsurlarından biri olarak gelecek yıllarda zeytin sıkım tesislerine yatırımımız devam edecektir.

Zeytinyağı kadar Prina yağına da inanmamızın bir sonucu olarak Akhisar, Gömeç, Ödemiş ve Silifke'de prina üretim tesislerine yatırım yaptık. Akhisar tesisimiz yıllık 210.000 ton işleme kapasitesi, 60.000 m³lük havuzları ve evaporasyon tesisleri ile sektörünün çok ilerisinde bir yatırımdır. Diğer rakiplerimizde olmayan çevreci teknolojilere yaptığımız yatırımlar vizyonumuzun bir göstergesidir. Prina yağının özellikle yüksek yanma sıcaklığı ile kızartmalarda diğer yağlara oranla daha sağlıklı olduğu çeşitli araştırmalarla ortaya konulmaktadır. Bu nedenle Verde firması olarak tüketicimiz ile Prina yağını buluşturmak için liderlik yapmaktayız. Kurmakta olduğumuz Ar-Ge merkezi ile

zeytin ve zeytinyağının yan ürünlerinin değerlendirilmesi konusunda squalen ile attığımız adımları daha da ileri seviyeye taşımak en önemli hedeflerimizden biridir.

Türk zeytin ve zeytinyağının dünyadaki bilinirliğinin artırılması için modern tarım ve modern hasat ilkesi doğrultusunda Akhisar, Salihli, Torbalı, Silifke, Tire, Ödemiş ve Selçuk'ta 20.000 dönüm tarım arazisine yatırım yaptık ve yatırımlarımız devam etmektedir. Bu yatırımlarımızın temelinde toprak ve iklim şartlarına en uygun türün belirlenerek verimliliğinin artırılması yatmaktadır.

İhracata verdiğimiz önem neticesinde 6 kıtada 46 ülkeye ihracat yapmaktayız. Verde markası ile satışlarımızı hızla artırmaktayız. Özellikle fiyat bazlı değil, kalite ve hizmet bazlı anlayışımız ile anlık mevsimlik satışlardan süreklilik arz eden satışlara yönelmiş bulunuyoruz. Son 3 yılda ambalajlı satışlarımızı yüzde 500 seviyesinde artırarak ciddi bir gelişme sağladık. Ambalajlı satışların ihracatımızdaki payı yüzde 11 seviyelerinden yüzde 30 seviyelerine çıkmış bulunmaktadır. Bu alanda hedefimiz yüzde 50 seviyesine ulaşmaktır. İhracatımızı artırarak küresel piyasalarda söz sahibi olmak adına yurt içi ve yurt dışında yeni yatırım projelerimiz devam etmektedir.

“2018-2021 yılları arasında yaklaşık 200 milyon dolar, zeytin ve zeytinyağına yatırım yaparak bu sektöre olan inancımızı göstermiş olduk. Rafineri tesisimize yaptığımız kapasite artışı ve modernizasyon yatırımları sonucu 205.000 ton kapasiteye ulaştık. Bu kapasite ile dünyanın önde gelen üreticileri arasındaki yerimizi aldık.”

TÜRKİYE'NİN

İLK

1000

İHRACATÇISI

TİM TÜRKİYE
İHRACATÇILAR
MECLİSİ

Tüketici öncesi ve sonrası atıklardan ürettiğimiz %100 geri dönüştürülmüş RE/J konseptimiz sayesinde dögüsel ekonomiye katkı sağlıyor, daha iyi bir yaşam için olumlu etki yaratıyoruz.



PASSION FOR DENIM
PASSION FOR LIFE™
CALIK DENIM

TÜRKİYE'NİN

İLK

1000

İHRACATÇISI

TİM TÜRKİYE
İHRACATÇILAR
MECLİSİ



**2021 YILI
TÜRKİYE'NİN
İLK 1000
İHRACATÇI
FİRMAŞI**

| 2021 Genel Sıralaması | 2021 Sektörel Sıralaması | 2021 İhracatı (\$) | 2020 Genel Sıralaması | 2020 İhracatı (\$) | İhracat Değişimi | Firma Unvanı |
|-----------------------|--------------------------|--------------------|-----------------------|--------------------|------------------|--|
| 1 | 1 | 5.868.236.986,35 | 1 | 4.897.527.388,22 | %19,8 | FORD OTOMOTİV SAN. A.Ş. |
| 2 | 2 | 3.852.041.369,82 | 2 | 3.576.484.623,29 | %7,7 | TOYOTA OTOMOTİV SAN. TÜRKİYE A.Ş. |
| 3 | 1 | 2.778.598.644,62 | 9 | 1.464.935.894,78 | %89,7 | TÜRKİYE PETROL RAFİNERİLERİ A.Ş. |
| 4 | 1 | 2.605.762.593,50 | 5 | 1.963.810.713,69 | %32,7 | KİBAR DIŞ TİCARET A.Ş. |
| 5 | 1 | 2.600.401.156,36 | 4 | 2.048.752.685,50 | %26,9 | VESTEL TİCARET A.Ş. |
| 6 | 2 | 2.276.184.841,44 | 6 | 1.818.406.404,33 | %25,2 | ARÇELİK A.Ş. |
| 7 | 3 | 2.018.782.566,00 | 3 | 2.282.777.993,01 | -%11,6 | OYAK-RENAULT OTOMOBİL FABRİKALARI ANONİM ŞİRKETİ |
| 8 | 2 | 1.793.928.531,82 | 29 | 439.403.389,46 | %308,3 | SOCAR TURKEY PETROL TİC. A.Ş. |
| 9 | 1 | 1.663.435.885,09 | 11 | 1.041.201.129,63 | %59,8 | HABAŞ SİNAİ VE TIBBİ GAZLAR İSTİHSAL ENDÜSTRİSİ A.Ş. |
| 10 | 1 | 1.616.892.281,50 | 7 | 1.521.088.892,84 | %6,3 | TGS DIŞ TİC. A.Ş. |
| 11 | 5 | 1.459.434.611,18 | 8 | 1.520.868.841,35 | -%4,0 | TOFAŞ TÜRK OTOMOBİL FAB. A.Ş. |
| 12 | 2 | 1.348.377.192,94 | 15 | 802.543.678,76 | %68,0 | İÇDAŞ ÇELİK ENERJİ TERSANE VE ULASIM SANAYİ A.Ş. |
| 13 | 6 | 1.193.802.099,04 | 10 | 1.110.852.099,65 | %7,5 | MERCEDES-BENZ TÜRK A.Ş. |
| 14 | 3 | 1.099.202.388,79 | 18 | 661.206.798,61 | %66,2 | DİLER DIŞ TİCARET ANONİM ŞİRKETİ |
| 15 | 1 | 1.023.621.169,11 | 12 | 903.672.007,07 | %13,3 | İSTANBUL ALTIN RAFİNERİSİ ANONİM ŞİRKETİ |
| 16 | 3 | 975.981.716,51 | 14 | 812.022.141,91 | %20,2 | BSH EV ALETLERİ SAN. VE TİC. A.Ş. |
| 17 | 7 | 925.038.549,70 | 13 | 847.482.779,02 | %9,2 | BOSCH SAN. VE TİC. A.Ş. |
| 18 | 3 | 894.279.212,82 | 22 | 584.358.571,14 | %53,0 | ETİ MADEN İŞLETMELERİ GEN. MÜD. |
| 19 | 4 | 869.615.736,62 | 24 | 503.384.174,70 | %72,8 | YÜCEL BORU İHRACAT İTHALAT VE PAZARLAMA ANONİM ŞİRKETİ |
| 20 | 3 | 845.241.538,27 | 17 | 698.195.539,06 | %21,1 | PERGAMON STATUS DIŞ TİC. A.Ş. |
| 21 | 5 | 831.416.780,12 | 31 | 390.439.659,04 | %112,9 | İSKENDERUN DEMİR VE ÇELİK A.Ş. |
| 22 | 3 | 807.125.139,13 | 36 | 354.227.240,61 | %127,9 | PETKİM PETROKİMYA HOLDİNG ANONİM ŞİRKETİ |
| 23 | 6 | 773.895.799,65 | 35 | 377.450.627,18 | %105,0 | ÇOLAKOĞLU METALURJİ A.Ş. |
| 24 | 7 | 772.487.618,19 | 30 | 433.621.834,53 | %78,1 | ADININ AÇIKLANMASINI İSTEMİYOR |
| 25 | 1 | 716.865.033,33 | 21 | 584.808.020,39 | %22,6 | EKOM ECZACIBAŞI DIŞ TİC. A.Ş. |

| Fırmanın Türü | SERMAYE YAPISI | | | | 2021 | 2021 |
|---|----------------|---------|------------|---------|--------------------------|----------------------|
| | Yerli | Yabancı | Halka Açık | Kamu | Yurtiçi Satış Tutarı (₺) | Vergi Öncesi Kâr (₺) |
| Üretici ihracatçı | %41,00 | %41,00 | %18,00 | | 16.586.000,00 | 8.867.000,00 |
| Üretici ihracatçı | | %100,00 | | | 4.734.526.362,00 | |
| Üretici ihracatçı | %51,00 | | %49,00 | | 118.500.409.000,00 | 2.161.179.000,00 |
| Dış ticaret firması (Sektörel veya sermaye dış ticaret) | %100,00 | | | | 3.722.725.267,46 | -130.730.268,96 |
| Dış ticaret firması (Sektörel veya sermaye dış ticaret) | %100,00 | | | | 8.224.758.780,18 | |
| Dış ticaret firması (Sektörel veya sermaye dış ticaret) | %80,30 | | %19,70 | | 15.582.888.183,83 | |
| Üretici ihracatçı | %49,00 | %51,00 | | | 8.921.046.704,00 | 3.258.610.046,00 |
| İhracatçı | %100,00 | | | | 6.226.039.782,44 | 363.229.802,54 |
| Üretici ihracatçı | %100,00 | | | | 24.313.889.088,78 | 1.790.043.595,86 |
| Dış ticaret firması (Sektörel veya sermaye dış ticaret) | %45,34 | | %54,66 | | | 16.422.767,65 |
| Üretici ihracatçı | %37,86 | %37,86 | %24,28 | | 17.329.228.338,16 | 3.632.918.824,62 |
| Üretici ihracatçı | | | | | | |
| Üretici ihracatçı | %7,00 | %85,00 | | %8,00 | | |
| Grup dış ticaret firması | %100,00 | | | | | |
| Üretici ihracatçı | %100,00 | | | | | |
| Üretici ihracatçı | | %100,00 | | | 3.857.936.868,96 | 582.554.679,79 |
| Üretici ihracatçı | | | | %100,00 | 383.204.179,88 | 5.885.469.053,61 |
| Dış ticaret firması (Sektörel veya sermaye dış ticaret) | %100,00 | | | | | 72.479.316,00 |
| Dış ticaret firması (Sektörel veya sermaye dış ticaret) | | | %100,00 | | 25.939.866,62 | 23.727.157,72 |
| Üretici ihracatçı | %100,00 | | | | 29.114.614.000,00 | 10.157.036.000,00 |
| Üretici ihracatçı | %51,00 | | %49,00 | | 16.413.509.260,06 | 5.559.369.972,56 |
| Üretici ihracatçı | %100,00 | | | | | |
| Üretici ihracatçı | %100,00 | | | | 14.197.815.116,34 | 1.867.015.004,66 |
| Grup dış ticaret firması | %100,00 | | | | 42.142.313,85 | 44.789.755,16 |

| 2021 Genel Sıralaması | 2021 Sektörel Sıralaması | 2021 İhracatı (\$) | 2020 Genel Sıralaması | 2020 İhracatı (\$) | İhracat Değişimi | Firma Unvanı |
|-----------------------|--------------------------|--------------------|-----------------------|--------------------|------------------|---|
| 26 | 2 | 678.417.175,25 | 34 | 377.471.013,72 | %79,7 | SARBUYSAN ELEKTROLİTİK BAKIR SANAYİ VE TİCARET A.Ş. |
| 27 | 2 | 666.830.383,99 | 23 | 505.282.388,51 | %32,0 | TAHA PAZ. VE MAĞAZACILIK A.Ş. |
| 28 | 1 | 638.929.817,77 | 78 | 172.060.712,70 | %271,3 | ARAŞTIRMAYA KATILMIYOR |
| 29 | 5 | 634.683.341,51 | 20 | 589.124.857,37 | %7,7 | CİNER İÇ VE DIŞ TİC. A.Ş. |
| 30 | 8 | 631.449.662,63 | 43 | 285.668.410,51 | %121,0 | EREĞLİ DEMİR VE ÇELİK FABRİKALARI TİC. A.Ş. |
| 31 | 2 | 614.300.317,57 | 19 | 642.107.707,77 | -%4,3 | ŞİŞECAM DIŞ TİC. A.Ş. |
| 32 | 3 | 609.713.741,40 | 32 | 389.100.084,09 | %56,7 | BAŞAK METAL TİC. VE SAN. A.Ş. |
| 33 | 9 | 564.430.140,74 | 79 | 169.765.531,29 | %232,5 | TATMETAL ÇELİK SANAYİ VE TİCARET ANONİM ŞİRKETİ |
| 34 | 1 | 551.188.571,50 | 27 | 461.374.872,79 | %19,5 | FERRERO FINDIK İTHALAT İHRACAT VE TİCARET A.Ş. |
| 35 | 10 | 538.152.294,53 | 80 | 168.889.478,70 | %218,6 | MMK METALURJİ SAN. TİC. VE LİMAN İŞLETMECİLİĞİ A.Ş. |
| 36 | 11 | 520.533.557,73 | 59 | 217.161.585,87 | %139,7 | KAPTAN METAL DIŞ TİCARET VE NAKLİYAT A.Ş. |
| 37 | 2 | 488.934.425,34 | 204 | 85.089.327,79 | %474,6 | AHLATÇI KUYUMCULUK SANAYİ VE TİCARET ANONİM ŞİRKETİ |
| 38 | 12 | 457.658.048,20 | 119 | 132.195.930,90 | %246,2 | TOSYALI TOYO ÇELİK A.Ş. |
| 39 | 1 | 450.356.726,94 | 41 | 308.387.748,05 | %46,0 | AK-PA TEKSTİL İHRACAT PAZARLAMA ANONİM ŞİRKETİ |
| 40 | 1 | 434.717.841,21 | 84 | 166.199.795,57 | %161,6 | TERSAN TERSANECİLİK SAN. VE TİC. A.Ş. |
| 41 | 1 | 430.429.687,50 | 37 | 336.442.417,40 | %27,9 | TÜRK TRAKTÖR VE ZİRAAT MAK. A.Ş. |
| 42 | 3 | 425.433.400,99 | | | | ARAŞTIRMAYA KATILMIYOR |
| 43 | 13 | 417.752.871,11 | 77 | 175.897.256,88 | %137,5 | ARAŞTIRMAYA KATILMIYOR |
| 44 | 4 | 413.277.836,84 | 28 | 441.759.940,72 | -%6,4 | LC WAİKİKİ MAĞAZACILIK HİZM. TİC. A.Ş. |
| 45 | 5 | 412.260.386,81 | 38 | 326.569.139,12 | %26,2 | BİRGİ BİRLEŞİK GİYİM İHR. DIŞ TİC. A.Ş. |
| 46 | 5 | 407.198.634,66 | 47 | 272.041.966,33 | %49,7 | CANDY HOOVER EUROSIA EV GEREÇLERİ SAN. VE TİC. A.Ş. |
| 47 | 4 | 407.025.875,58 | 52 | 244.474.345,63 | %66,5 | ASAŞ ALÜMİNYUM SANAYİ VE TİCARET ANONİM ŞİRKETİ |
| 48 | 14 | 398.378.847,52 | 229 | 78.238.640,70 | %409,2 | YILDIZ DEMİR ÇELİK SAN. A.Ş. |
| 49 | 3 | 397.289.574,41 | 83 | 166.396.109,24 | %138,8 | SASA DIŞ TİC. A.Ş. |
| 50 | 3 | 382.442.443,35 | 100 | 150.851.726,68 | %153,5 | DGS DIŞ TİCARET A.Ş. |

| Firmanın Türü | SERMAYE YAPISI | | | | 2021 | 2021 |
|---|----------------|---------|------------|------|--------------------------|----------------------|
| | Yerli | Yabancı | Halka Açık | Kamu | Yurtiçi Satış Tutarı (₺) | Vergi Öncesi Kâr (₺) |
| Dış ticaret firması (Sektörel veya sermaye dış ticaret) | | | %100,00 | | 6.821.703.723,00 | 607.132.629,00 |
| Dış ticaret firması (Sektörel veya sermaye dış ticaret) | %100,00 | | | | | |
| Grup dış ticaret firması | %100,00 | | | | | |
| Üretici ihracatçı | %100,00 | | | | 29.639.735.657,52 | 18.200.608.222,10 |
| Grup dış ticaret firması | %100,00 | | | | | |
| Dış ticaret firması (Sektörel veya sermaye dış ticaret) | %100,00 | | | | | 27.347.721,14 |
| Üretici ihracatçı | %100,00 | | | | | |
| Üretici ihracatçı | | %100,00 | | | 5.971.047.544,18 | 2.964.043.987,15 |
| Dış ticaret firması (Sektörel veya sermaye dış ticaret) | %100,00 | | | | 86.015.540,78 | 262.295.624,11 |
| Üretici ihracatçı | %100,00 | | | | 61.601.578.325,52 | 2.633.322,00 |
| Üretici ihracatçı | %51,00 | %49,00 | | | 4.620.272.055,73 | |
| Grup dış ticaret firması | %100,00 | | | | | |
| Üretici ihracatçı | %100,00 | | | | 3.429.242,33 | 415.584.436,89 |
| Üretici ihracatçı | %37,50 | %37,50 | %25,00 | | 7.929.065.049,00 | 1.510.233.050,00 |
| | | | | | | |
| | | | | | | |
| İhracatçı | %93,52 | %6,48 | | | 21.877.344.309,00 | 4.064.332.336,00 |
| Dış ticaret firması (Sektörel veya sermaye dış ticaret) | %100,00 | | | | 3.033.464,27 | 6.512.010,10 |
| Dış ticaret firması (Sektörel veya sermaye dış ticaret) | | %100,00 | | | | |
| Üretici ihracatçı | %100,00 | | | | | |
| Üretici ihracatçı | %100,00 | | | | | |
| Dış ticaret firması (Sektörel veya sermaye dış ticaret) | %100,00 | | | | | -88.593.008,04 |
| Dış ticaret firması (Sektörel veya sermaye dış ticaret) | %100,00 | | | | | 4.825.988,09 |

| 2021 Genel Sıralaması | 2021 Sektörel Sıralaması | 2021 İhracatı (\$) | 2020 Genel Sıralaması | 2020 İhracatı (\$) | İhracat Değişimi | Firma Unvanı |
|-----------------------|--------------------------|--------------------|-----------------------|--------------------|------------------|---|
| 51 | 15 | 381.144.069,33 | 69 | 187.114.082,15 | %103,7 | BORÇELİK ÇELİK SANAYİ TİCARET ANONİM ŞİRKETİ |
| 52 | 16 | 381.089.680,95 | 255 | 69.663.063,63 | %447,0 | YEŞİLYURT DEMİR ÇELİK ENDÜSTRİSİ VE LİMAN İŞLETMELERİ A.Ş. |
| 53 | 7 | 372.890.546,11 | 46 | 276.443.778,02 | %34,9 | ETİ BAKIR ANONİM ŞİRKETİ |
| 54 | 17 | 365.548.860,94 | | | | MESCİER DIŞ TİCARET ANONİM ŞİRKETİ |
| 55 | 2 | 359.493.233,60 | 33 | 385.885.806,48 | -%6,8 | TUSAŞ TÜRK HAVACILIK VE UZAY SAN. A.Ş. |
| 56 | 1 | 356.118.099,76 | 39 | 318.026.770,07 | %12,0 | BOSCH TERMOTEKNİK ISITMA VE KLİMA SAN. VE TİC. A.Ş. |
| 57 | 6 | 340.316.558,36 | 56 | 236.157.253,44 | %44,1 | YEŞİM SATIŞ MAĞAZALARI VE TEKSTİL FAB. A.Ş. |
| 58 | 18 | 331.466.537,16 | 126 | 124.357.939,01 | %166,5 | ATAKAŞ ÇELİK SANAYİ VE TİCARET A.Ş. |
| 59 | 1 | 330.021.466,59 | 48 | 269.147.548,61 | %22,6 | HAYAT KİMYA SANAYİ ANONİM ŞİRKETİ |
| 60 | 9 | 323.123.826,27 | 25 | 498.003.617,89 | -%35,1 | MAN TRUCK&BUS SE DAR MÜKELLEF TEM. MAN. TÜRKİYE A.Ş. |
| 61 | 12 | 318.213.657,58 | 51 | 261.684.914,73 | %21,6 | TOYOTA MOTOR EUROPE ADAPAZARI ŞUBESİ |
| 62 | 19 | 315.259.472,36 | 110 | 139.639.964,16 | %125,8 | BAŞTUĞ METALURJİ SANAYİ A.Ş. |
| 63 | 1 | 308.778.287,24 | 45 | 278.767.281,09 | %10,8 | ERDEMOĞLU DIŞ TİC. A.Ş. |
| 64 | 4 | 308.741.971,47 | 26 | 484.515.589,13 | -%36,3 | VAKIF KATILIM BANKASI A.Ş. |
| 65 | 6 | 302.415.677,14 | 50 | 264.658.037,52 | %14,3 | SANKO DIŞ TİC. A.Ş. |
| 66 | 1 | 291.493.242,15 | 42 | 288.473.523,82 | %1,0 | OBA FOOD GIDA SAN. TİC. A.Ş. |
| 67 | 7 | 289.191.182,09 | 54 | 239.060.341,95 | %21,0 | ÜNİTEKS TEKSTİL GIDA MOTORLU ARAÇLAR SANAYİ VE TİCARET ANONİM ŞİRKETİ |
| 68 | 11 | 286.315.467,21 | 58 | 225.394.725,14 | %27,0 | BRİSA BRIDGESTONE SABANCI LASTİK SANAYİ VE TİCARET ANONİM ŞİRKETİ |
| 69 | 13 | 285.501.658,93 | 57 | 235.173.555,40 | %21,4 | ZORLU DIŞ TİC. A.Ş. |
| 70 | 10 | 284.143.331,30 | 73 | 180.127.327,42 | %57,7 | PETLAS LASTİK SAN. TİC. A.Ş. |
| 71 | 5 | 281.675.104,50 | 116 | 135.132.707,69 | %108,4 | ARPAS İHRACAT İTHALAT VE PAZARLAMA A.Ş. |
| 72 | 20 | 275.413.838,93 | 101 | 149.487.900,42 | %84,2 | KOCAER ÇELİK SANAYİ VE TİCARET ANONİM ŞİRKETİ |
| 73 | 3 | 274.461.521,74 | 55 | 236.493.589,08 | %16,1 | BOSCH REXROTH OTOMASYON SAN. VE TİC. A.Ş. |
| 74 | 21 | 273.509.655,70 | 141 | 114.918.389,08 | %138,0 | İZMİR DEMİR ÇELİK SANAYİ ANONİM ŞİRKETİ |
| 75 | 7 | 262.387.745,27 | 75 | 177.408.386,24 | %47,9 | POLİMER KAUÇUK SAN. VE PAZARLAMA A.Ş. |

| Firmanın Türü | SERMAYE YAPISI | | | | 2021 | 2021 |
|---|----------------|---------|------------|------|--------------------------|----------------------|
| | Yerli | Yabancı | Halka Açık | Kamu | Yurtiçi Satış Tutarı (₺) | Vergi Öncesi Kâr (₺) |
| Üretici ihracatçı | %50,00 | %50,00 | | | | |
| Üretici ihracatçı | %100,00 | | | | 2.608.535.460,16 | 419.146.199,80 |
| Üretici ihracatçı | %100,00 | | | | 10.999.372.719,27 | 12.450.159.288,97 |
| Grup dış ticaret firması | %100,00 | | | | 61.068.418,37 | 87.241.119,10 |
| Üretici ihracatçı | %100,00 | | | | | |
| Üretici ihracatçı | | %100,00 | | | | |
| Dış ticaret firması (Sektörel veya sermaye dış ticaret) | %100,00 | | | | 294.068.654,65 | 49.850.522,48 |
| Dış ticaret firması (Sektörel veya sermaye dış ticaret) | %100,00 | | | | | |
| Üretici ihracatçı | %100,00 | | | | | |
| İhracatçı | | %100,00 | | | | |
| İhracatçı | | %100,00 | | | 18.559.446.132,49 | |
| Üretici ihracatçı | %100,00 | | | | 5.895.767.792,00 | 5.201.840,00 |
| Dış ticaret firması (Sektörel veya sermaye dış ticaret) | %100,00 | | | | | 10.787.715,16 |
| İhracatçı | %100,00 | | | | | |
| Dış ticaret firması (Sektörel veya sermaye dış ticaret) | %100,00 | | | | 1.844.879,52 | 9.656.996,02 |
| Grup dış ticaret firması | %100,00 | | | | | 563.850,12 |
| Üretici ihracatçı | %100,00 | | | | 256.052.328,21 | |
| Üretici ihracatçı | %43,63 | %43,63 | %12,74 | | 4.458.818.125,00 | 885.463.118,00 |
| Üretici ihracatçı | %100,00 | | | | 982.163.104,46 | |
| Üretici ihracatçı | %100,00 | | | | | |
| Üretici ihracatçı | %100,00 | | | | 58.972.443,88 | |
| Üretici ihracatçı | %100,00 | | | | 1.326.475.974,36 | 174.328.339,04 |
| Üretici ihracatçı | | %100,00 | | | 672.854.831,50 | 145.074.137,48 |
| Üretici ihracatçı | %100,00 | | | | | |
| Üretici ihracatçı | | %100,00 | | | | |

| 2021 Genel Sıralaması | 2021 Sektörel Sıralaması | 2021 İhracatı (\$) | 2020 Genel Sıralaması | 2020 İhracatı (\$) | İhracat Değişimi | Firma Unvanı |
|-----------------------|--------------------------|--------------------|-----------------------|--------------------|------------------|--|
| 76 | 1 | 261.884.380,79 | 64 | 199.312.960,36 | %31,4 | KLC GIDA ÜRÜNLERİ İTH. İHR. VE TİC. A.Ş. |
| 77 | 5 | 261.414.602,36 | 103 | 149.170.577,48 | %75,2 | MEGA METAL SANAYİ VE TİCARET ANONİM ŞİRKETİ |
| 78 | 2 | 257.953.489,75 | 53 | 242.356.635,53 | %6,4 | İSTANBUL GIDA DIŞ TİC. A.Ş. |
| 79 | 13 | 256.203.880,05 | 61 | 207.861.472,96 | %23,3 | FEDERAL MOGUL DIŞ TİC. A.Ş. |
| 80 | 4 | 252.800.836,91 | 85 | 165.985.974,42 | %52,3 | SEVAL İHRACAT İTHALAT VE PAZARLAMA TİC. LTD. ŞTİ. |
| 81 | 2 | 250.469.546,40 | 90 | 160.336.426,22 | %56,2 | DAIKIN ISITMA VE SOĞUTMA SİSTEMLERİ SAN. TİC. A.Ş. |
| 82 | 2 | 247.512.727,93 | 164 | 102.141.050,47 | %142,3 | ARAŞTIRMAYA KATILMIYOR |
| 83 | 21 | 241.457.049,00 | 107 | 142.551.636,24 | %69,4 | DÖKTAŞ DÖKÜMCÜLÜK TİCARET VE SANAYİ A.Ş. |
| 84 | 14 | 237.927.646,65 | 96 | 154.757.584,29 | %53,7 | TIRSAN TREYLER SANAYİ VE TİCARET A.Ş. |
| 85 | 3 | 234.902.015,60 | 137 | 118.017.545,69 | %99,0 | ARAŞTIRMAYA KATILMIYOR |
| 86 | 2 | 232.313.599,68 | 81 | 167.575.853,12 | %38,6 | KORDSA TEKNİK TEKSTİL A.Ş. |
| 87 | 15 | 231.853.102,55 | 71 | 183.534.793,65 | %26,3 | GOODYEAR LASTİKLERİ T.A.Ş. |
| 88 | 22 | 225.972.623,50 | 109 | 139.854.389,84 | %61,6 | KARDEMİR DIŞ TİCARET ANONİM ŞİRKETİ |
| 89 | 4 | 224.858.428,57 | 40 | 311.113.703,30 | -%27,7 | RAM DIŞ TİCARET A.Ş. |
| 90 | 9 | 213.214.510,09 | 172 | 96.388.115,60 | %121,2 | RAVAGO PETROKİMYA SATIŞ VE PAZARLAMA A.Ş. |
| 91 | 2 | 209.185.662,88 | 86 | 163.933.203,10 | %27,6 | BALSU GIDA SAN. VE TİC. A.Ş. |
| 92 | 23 | 209.038.762,73 | 108 | 140.354.696,88 | %48,9 | BORUSAN MANNESMANN BORU SAN. VE TİC. A.Ş. |
| 93 | 2 | 209.026.418,35 | 63 | 204.300.491,36 | %2,3 | ALTUNKAYA İNŞ. NAK. GIDA TİC. A.Ş. |
| 94 | 3 | 207.708.052,95 | 82 | 166.441.447,52 | %24,8 | TUSAŞ MOTOR SANAYİ ANONİM ŞİRKETİ |
| 95 | 5 | 205.402.483,21 | 112 | 139.138.010,04 | %47,6 | KİPAŞ PAZARLAMA VE TİC. A.Ş. |
| 96 | 25 | 205.091.864,10 | 74 | 178.496.531,06 | %14,9 | VALEO OTOMOTİV SANAYİ VE TİCARET A.Ş. |
| 97 | 16 | 203.699.235,06 | 49 | 265.460.026,47 | -%23,3 | ARAŞTIRMAYA KATILMIYOR |
| 98 | 2 | 200.606.668,88 | 149 | 109.067.480,28 | %83,9 | ADININ AÇIKLANMASINI İSTEMİYOR |
| 99 | 4 | 197.219.439,58 | 76 | 176.845.674,39 | %11,5 | ŞÖLEN ÇİKOLATA GIDA SAN. VE TİC. A.Ş. |
| 100 | 17 | 196.370.615,13 | 88 | 163.376.042,28 | %20,2 | ARAŞTIRMAYA KATILMIYOR |

| Fırmanın Türü | SERMAYE YAPISI | | | | 2021 Yurtiçi Satış Tutarı (₺) | 2021 Vergi Öncesi Kâr (₺) |
|---|----------------|---------|------------|------|-------------------------------------|---------------------------------|
| | Yerli | Yabancı | Halka Açık | Kamu | | |
| Üretici ihracatçı | %100,00 | | | | | |
| Üretici ihracatçı | %100,00 | | | | 1.690.604.375,23 | |
| | %100,00 | | | | | |
| Grup dış ticaret firması | | | | | | |
| İhracatçı | %100,00 | | | | | 48.288.850,00 |
| Üretici ihracatçı | | %100,00 | | | 2.124.965.472,43 | 133.386.055,18 |
| | | | | | | |
| Üretici ihracatçı | %94,71 | | %5,29 | | 625.208.589,12 | |
| Üretici ihracatçı | %100,00 | | | | 1.660.009.695,00 | |
| | | | | | | |
| Üretici ihracatçı | %71,00 | | %29,00 | | 947.233.287,00 | 944.000.000,00 |
| Üretici ihracatçı | | %74,60 | %25,40 | | 2.989.342.534,00 | 455.826.805,00 |
| Dış ticaret firması (Sektörel veya sermaye dış ticaret) | %100,00 | | | | | 1.752.556,42 |
| Dış ticaret firması (Sektörel veya sermaye dış ticaret) | %100,00 | | | | 5.013.633.825,24 | 52.057.346,09 |
| | | %100,00 | | | | |
| Üretici ihracatçı | %100,00 | | | | | |
| Üretici ihracatçı | %73,48 | %6,67 | %19,85 | | 2.909.592.662,00 | |
| Grup dış ticaret firması | %100,00 | | | | 24.032.872,75 | 5.441.342,33 |
| Üretici ihracatçı | %53,78 | %46,22 | | | 634.202.142,59 | 619.636.787,95 |
| Grup dış ticaret firması | %100,00 | | | | 46.063.548,41 | |
| | | | | | | |
| | | | | | | |
| Grup dış ticaret firması | %100,00 | | | | | |
| Üretici ihracatçı | %100,00 | | | | 1.324.688.072,43 | 190.210.776,31 |
| | | | | | | |

| 2021 Genel Sıralaması | 2021 Sektörel Sıralaması | 2021 İhracatı (\$) | 2020 Genel Sıralaması | 2020 İhracatı (\$) | İhracat Değişimi | Firma Unvanı |
|-----------------------|--------------------------|--------------------|-----------------------|--------------------|------------------|--|
| 101 | 24 | 196.248.472,66 | 131 | 120.451.407,75 | %62,9 | POSCO ASSAN TST ÇEL. SAN. A.Ş. |
| 102 | 6 | 195.185.699,69 | 44 | 282.043.654,98 | -%30,8 | ARÇELİK ÜRETİM VE TEKNOLOJİ ANONİM ŞİRKETİ |
| 103 | 9 | 194.413.475,88 | 92 | 158.719.919,41 | %22,5 | DTS DENİZLİ TEKSTİL DIŞ TİC. A.Ş. |
| 104 | 19 | 190.819.685,69 | 134 | 119.673.961,20 | %59,4 | S.S.P. OTOMOTİV SANAYİ VE DIŞ TİC. A.Ş. |
| 105 | 5 | 190.439.991,04 | 106 | 143.439.349,65 | %32,8 | MUTLU MAKARNACILIK SAN. VE TİC. A.Ş. |
| 106 | 20 | 189.594.198,48 | 389 | 47.882.216,37 | %296,0 | KARANFİL GROUP DIŞ TİCARET VE ULUSLARARASI TAŞIMACILIK LTD. ŞTİ. |
| 107 | 18 | 189.504.214,77 | 87 | 163.910.086,76 | %15,6 | MAXION İNCİ JANT SANAYİ A.Ş. |
| 108 | 4 | 189.233.037,71 | 113 | 136.013.069,92 | %39,1 | GÜLSAN SENTETİK DOKUMA SAN. VE TİC. A.Ş. |
| 109 | 2 | 185.871.998,67 | 240 | 74.144.827,32 | %150,7 | CEMRE MARİN ENDÜSTRİ A.Ş. |
| 110 | 23 | 182.329.406,43 | 139 | 115.848.375,22 | %57,4 | SAMPA OTOMOTİV SANAYİ VE TİCARET A.Ş. |
| 111 | 3 | 182.278.140,59 | 98 | 153.548.399,37 | %18,7 | KASTAMONU ENTEGRE AĞAÇ SANAYİ VE TİCARET A.Ş. |
| 112 | 20 | 178.824.163,98 | 111 | 139.277.385,29 | %28,4 | PROMETEON TURKEY ENDÜSTRİYEL VE TİCARİ LASTİKLER ANONİM ŞİRKETİ |
| 113 | 7 | 177.061.349,33 | 142 | 113.518.386,10 | %56,0 | HEMA EXİM TİCARET A.Ş. |
| 114 | 22 | 175.588.053,56 | 144 | 112.283.510,32 | %56,4 | ARAŞTIRMAYA KATILMIYOR |
| 115 | 2 | 173.899.230,99 | 105 | 144.435.642,47 | %20,4 | GÜMÜŞDOĞA SU ÜRÜNLERİ ÜRETİM İHRACAT VE İTHALAT ANONİM ŞİRKETİ |
| 116 | 6 | 173.674.098,85 | 414 | 46.309.741,00 | %275,0 | TEKNİK ALÜMİNYUM SAN. A.Ş. |
| 117 | 29 | 172.141.980,71 | 94 | 157.227.288,69 | %9,5 | AUTOLIV CANKOR OTO. EMNİYET SİS. SAN. VE TİC. A.Ş. |
| 118 | 7 | 171.050.162,93 | 155 | 106.094.205,11 | %61,2 | PAMUKKALE KABLO SAN. TİC. A.Ş. |
| 119 | 3 | 170.384.814,12 | 97 | 153.975.386,53 | %10,7 | DURAK FINDIK SANAYİ VE TİCARET A.Ş. |
| 120 | 4 | 170.139.443,47 | 67 | 189.559.158,42 | -%10,2 | ADININ AÇIKLANMASINI İSTEMİYOR |
| 121 | 5 | 169.906.461,00 | 165 | 101.818.998,40 | %66,9 | ADININ AÇIKLANMASINI İSTEMİYOR |
| 122 | 3 | 169.824.093,61 | 99 | 153.119.361,95 | %10,9 | NUH ÇİMENTO SANAYİ A.Ş. |
| 123 | 14 | 169.669.850,06 | 118 | 133.394.316,29 | %27,2 | İLERİ DIŞ TİCARET ANONİM ŞİRKETİ |
| 124 | 4 | 165.150.723,20 | 68 | 187.942.246,24 | -%12,1 | PROGIDA TARIM ÜRÜNLERİ SAN. VE TİC. A.Ş. |
| 125 | 6 | 164.417.148,46 | 148 | 109.749.864,73 | %49,8 | ELEKS DIŞ TİCARET A.Ş. |

| Firmanın Türü | SERMAYE YAPISI | | | | 2021 | 2021 |
|---|----------------|---------|------------|------|--------------------------|----------------------|
| | Yerli | Yabancı | Halka Açık | Kamu | Yurtiçi Satış Tutarı (₺) | Vergi Öncesi Kâr (₺) |
| Üretici ihracatçı | %30,00 | %70,00 | | | 3.833.996.425,63 | |
| Üretici ihracatçı | %100,00 | | | | | |
| Dış ticaret firması (Sektörel veya sermaye dış ticaret) | %100,00 | | | | 151.879,67 | 4.558.943,82 |
| İhracatçı | %100,00 | | | | 2.486.903,31 | 14.483.607,40 |
| Üretici ihracatçı | %100,00 | | | | 1.799.555.614,41 | 113.966.232,33 |
| İhracatçı | %100,00 | | | | 368.009.973,00 | 4.131.656,49 |
| Üretici ihracatçı | %40,00 | %60,00 | | | 886.259.912,93 | |
| Üretici ihracatçı | %100,00 | | | | | |
| Üretici ihracatçı | %100,00 | | | | | |
| Üretici ihracatçı | %100,00 | | | | 234.511.219,44 | 216.310.179,44 |
| Üretici ihracatçı | %100,00 | | | | 5.939.719.455,00 | |
| Üretici ihracatçı | | %100,00 | | | | |
| Üretici ihracatçı | %100,00 | | | | 773.011.129,64 | 643.700.114,68 |
| | | | | | | |
| Üretici ihracatçı | %100,00 | | | | 2.078.981.782,63 | 669.961.496,64 |
| Üretici ihracatçı | | %100,00 | | | 399.970.763,88 | |
| Üretici ihracatçı | | %100,00 | | | 1.592.957.946,00 | |
| Üretici ihracatçı | %100,00 | | | | 223.306.171,38 | 13.015.310,06 |
| Üretici ihracatçı | %100,00 | | | | 833.257.371,00 | 1.611.476.261,00 |
| İhracatçı | %100,00 | | | | 1.658.994,92 | 1.386.627,88 |
| Üretici ihracatçı | %100,00 | | | | | |
| Üretici ihracatçı | %83,82 | | %16,18 | | | |
| Dış ticaret firması (Sektörel veya sermaye dış ticaret) | %100,00 | | | | | |
| Üretici ihracatçı | | %100,00 | | | | |
| Üretici ihracatçı | %100,00 | | | | | |

| 2021 Genel Sıralaması | 2021 Sektörel Sıralaması | 2021 İhracatı (\$) | 2020 Genel Sıralaması | 2020 İhracatı (\$) | İhracat Değişimi | Firma Unvanı |
|-----------------------|--------------------------|--------------------|-----------------------|--------------------|------------------|---|
| 126 | 3 | 163.688.595,78 | 104 | 147.466.221,53 | %11,0 | ADININ AÇIKLANMASINI İSTEMİYOR |
| 127 | 32 | 162.783.396,53 | 128 | 123.194.602,75 | %32,1 | SARTEN AMBALAJ SAN. VE TİC. A.Ş. |
| 128 | 4 | 162.516.886,28 | 179 | 93.590.795,44 | %73,6 | TERMO TEKNİK TİCARET VE SANAYİ ANONİM ŞİRKETİ |
| 129 | 7 | 161.145.270,25 | 205 | 85.027.487,87 | %89,5 | ALTEK DÖKÜM HADDE MAMÜLLERİ SAN. VE TİC. A.Ş. |
| 130 | 8 | 158.594.961,28 | 185 | 91.884.117,22 | %72,6 | ATOM KABLO SANAYİ VE TİCARET A.Ş. |
| 131 | 4 | 155.953.798,58 | 117 | 133.575.155,29 | %16,8 | ÇİMSA ÇİMENTO SAN. TİC. A.Ş. |
| 132 | 12 | 154.416.993,01 | 161 | 102.441.848,27 | %50,7 | DEFACTO PERAKENDE TİCARET ANONİM ŞİRKETİ |
| 133 | 10 | 153.109.175,69 | 199 | 85.828.846,12 | %78,4 | ADININ AÇIKLANMASINI İSTEMİYOR |
| 134 | 10 | 152.738.514,46 | 140 | 115.011.072,81 | %32,8 | CROSS TEKS. SAN. VE TİC. A.Ş. |
| 135 | 9 | 149.780.201,41 | 177 | 94.371.373,32 | %58,7 | ADININ AÇIKLANMASINI İSTEMİYOR |
| 136 | 5 | 149.206.471,50 | 120 | 130.452.383,54 | %14,4 | MEDCEM GLOBAL PAZARLAMA ANONİM ŞİRKETİ |
| 137 | 4 | 148.850.703,03 | 224 | 79.064.449,09 | %88,3 | ARAŞTIRMAYA KATILMIYOR |
| 138 | 9 | 148.067.000,39 | 127 | 123.250.127,82 | %20,1 | GRID SOLUTIONS ENERJİ ENDÜSTRİSİ A.Ş. |
| 139 | 3 | 147.830.702,87 | 145 | 110.997.502,47 | %33,2 | KARTAL HALI TEKSTİL SAN.VE TİC A.Ş. |
| 140 | 10 | 145.747.734,33 | 154 | 106.302.153,20 | %37,1 | NEXANS TÜRKİYE ENDÜSTRİ VE TİC. A.Ş. |
| 141 | 25 | 145.293.157,68 | 194 | 86.781.709,36 | %67,4 | ÖZKAN DEMİR ÇELİK SANAYİ ANONİM ŞİRKETİ |
| 142 | 11 | 143.854.736,53 | 158 | 105.079.076,44 | %36,9 | BAYKAN DENİM KONFEKSİYON A.Ş. |
| 143 | 26 | 142.941.616,28 | 279 | 63.145.643,75 | %126,4 | ASIL ÇELİK SAN.VE TİC. A.Ş. |
| 144 | 11 | 142.839.741,52 | 166 | 101.506.869,41 | %40,7 | AKDENİZ CHEMSON KİMYASAL ÜRÜNLER PAZARLAMA İÇ VE DIŞ TİCARET ANONİM ŞİRKETİ |
| 145 | 24 | 142.529.358,29 | 151 | 108.814.743,66 | %31,0 | ADININ AÇIKLANMASINI İSTEMİYOR |
| 146 | 14 | 142.360.567,90 | 136 | 118.554.202,40 | %20,1 | RE-MA METAL TEKSTİL İNŞ. GIDA SAN. TİC. LTD. ŞTİ. |
| 147 | 4 | 142.261.070,84 | 214 | 81.308.895,59 | %75,0 | HİDROMEK HİDROLİK VE MEKANİK IML. SAN. VE TİC. A.Ş. |
| 148 | 14 | 141.844.822,39 | 124 | 126.351.012,92 | %12,3 | ARAŞTIRMAYA KATILMIYOR |
| 149 | 6 | 141.077.665,36 | 171 | 96.751.388,07 | %45,8 | KADOOĞLU YAĞ SAN. VE TİC. A.Ş. |
| 150 | 5 | 139.679.832,69 | 95 | 155.697.763,57 | -%10,3 | ADININ AÇIKLANMASINI İSTEMİYOR |

| Firmanın Türü | SERMAYE YAPISI | | | | 2021 | 2021 |
|---|----------------|---------|------------|------|--------------------------|----------------------|
| | Yerli | Yabancı | Halka Açık | Kamu | Yurtiçi Satış Tutarı (₺) | Vergi Öncesi Kâr (₺) |
| Üretici ihracatçı | | %100,00 | | | | |
| Üretici ihracatçı | %85,00 | %15,00 | | | 3.061.038.185,71 | |
| Üretici ihracatçı | | %100,00 | | | 298.122.690,61 | 313.601.681,32 |
| Üretici ihracatçı | %100,00 | | | | 2.653.960.401,04 | |
| Üretici ihracatçı | %100,00 | | | | 389.390,00 | 16.762.655,00 |
| Üretici ihracatçı | %63,52 | | %36,48 | | 1.794.149.861,00 | 662.364.886,00 |
| İhracatçı | %98,35 | %1,65 | | | 6.145.764.598,93 | 57.616.466,13 |
| | | | | | | |
| Dış ticaret firması (Sektörel veya sermaye dış ticaret) | %100,00 | | | | 8.607.943,80 | 300.032,40 |
| Üretici ihracatçı | %100,00 | | | | | |
| Grup dış ticaret firması | %100,00 | | | | | |
| | | | | | | |
| Üretici ihracatçı | | %100,00 | | | 620.722.633,45 | -48.343.866,72 |
| Üretici ihracatçı | %100,00 | | | | 176.566.189,52 | 210.583.529,36 |
| Üretici ihracatçı | | %100,00 | | | 1.106.152.033,42 | |
| Üretici ihracatçı | %100,00 | | | | 2.569.621.483,00 | |
| Üretici ihracatçı | %100,00 | | | | 51.245.037,75 | 178.693.340,80 |
| Üretici ihracatçı | %100,00 | | | | 3.359.990.675,62 | 1.107.200.861,85 |
| Grup dış ticaret firması | %100,00 | | | | | |
| Grup dış ticaret firması | %100,00 | | | | | |
| İhracatçı | %100,00 | | | | | 22.354.000,00 |
| Üretici ihracatçı | %100,00 | | | | 2.108.901.679,05 | 1.903.109.337,28 |
| | | | | | | |
| Üretici ihracatçı | %100,00 | | | | 631.951.319,00 | |
| Üretici ihracatçı | %0,01 | %99,99 | | | 1.018.966.791,00 | 235.062.961,00 |

| 2021 Genel Sıralaması | 2021 Sektörel Sıralaması | 2021 İhracatı (\$) | 2020 Genel Sıralaması | 2020 İhracatı (\$) | İhracat Değişimi | Firma Unvanı |
|-----------------------|--------------------------|--------------------|-----------------------|--------------------|------------------|---|
| 151 | 11 | 138.688.086,06 | 102 | 149.373.758,14 | -%7,2 | ARAŞTIRMAYA KATILMIYOR |
| 152 | 2 | 136.689.387,90 | 251 | 70.296.606,51 | %94,4 | MİLAT HALI SAN. VE TİC. A.Ş. |
| 153 | 1 | 136.289.085,02 | 89 | 161.531.392,73 | -%15,6 | JTI TÜTÜN ÜRÜNLERİ SANAYİ A.Ş. |
| 154 | 14 | 135.938.954,02 | 150 | 109.061.697,95 | %24,6 | KÖKSAN PET VE PLASTİK AMBALAJ SAN. VE TİC. A.Ş. |
| 155 | 12 | 134.617.941,90 | 16 | 703.556.830,86 | -%80,9 | STAR RAFİNERİ ANONİM ŞİRKETİ |
| 156 | 13 | 133.848.834,37 | 197 | 86.620.115,68 | %54,5 | POLİBAK PLASTİK FİLM SAN. VE TİC. A.Ş. |
| 157 | 26 | 133.153.619,88 | 342 | 52.389.524,96 | %154,2 | ANADOLU ISUZU OTOMOTİV SAN. VE TİC. A.Ş. |
| 158 | 16 | 132.335.675,82 | 93 | 158.580.359,60 | -%16,5 | MENDERES TEKSTİL SANAYİ VE TİCARET ANONİM ŞİRKETİ |
| 159 | 6 | 132.174.070,74 | 129 | 122.981.706,51 | %7,5 | ACACIA MADEN İŞLETMELERİ A.Ş. |
| 160 | 13 | 132.012.222,23 | 156 | 105.652.144,20 | %24,9 | ADININ AÇIKLANMASINI İSTEMİYOR |
| 161 | 7 | 131.099.593,77 | 242 | 73.013.694,48 | %79,6 | ABALIOĞLU YAĞ SANAYİ VE TİCARET ANONİM ŞİRKETİ |
| 162 | 2 | 130.939.425,07 | 65 | 195.870.300,63 | -%33,1 | BRITISH AMERICAN TOBACCO TÜTÜN MAMÜLLERİ SANAYİ VE TİCARET ANONİM ŞİRKETİ |
| 163 | 5 | 130.038.305,52 | 198 | 85.854.814,02 | %51,5 | YAVUZKAN HAZEL GIDA SANAYİ VE TİCARET LTD. ŞTİ. |
| 164 | 1 | 129.182.211,99 | 135 | 119.528.499,21 | %8,1 | AYDIN KURUYEMİŞ SANAYİ VE TİC. A.Ş. |
| 165 | 5 | 128.998.740,55 | 122 | 126.747.389,00 | %1,8 | ALP HAVACILIK SAN. TİC. A.Ş. |
| 166 | 12 | 128.824.131,61 | 121 | 129.643.094,01 | -%0,6 | ADININ AÇIKLANMASINI İSTEMİYOR |
| 167 | 15 | 128.392.884,53 | 160 | 103.831.724,37 | %23,7 | FORE ULUSLARARASI PAZ.VE TİC. A.Ş. |
| 168 | 7 | 127.328.413,85 | 589 | 34.508.552,72 | %269,0 | TÜRKİYE ŞİŞE VE CAM FABRİKALARI A.Ş. |
| 169 | 27 | 127.156.308,01 | 168 | 98.844.292,50 | %28,6 | YİĞİT AKÜ MALZEMELERİ NAK. TUR. İNŞ. SAN. VE TİC. A.Ş. |
| 170 | 15 | 126.842.205,59 | 193 | 86.988.171,13 | %45,8 | TOROS TARIM SAN. VE TİC. A.Ş. |
| 171 | 5 | 126.077.990,60 | 241 | 73.392.746,85 | %71,8 | DURMAZLAR MAKİNA SAN. VE TİC. A.Ş. |
| 172 | 3 | 126.013.293,49 | 62 | 206.643.937,43 | -%39,0 | SEFİNE DENİZCİLİK TERSANECİLİK TURİZM SAN. VE TİC. A.Ş. |
| 173 | 6 | 124.041.775,99 | 634 | 32.102.787,83 | %286,4 | ELİT İST. ALTIN VE GÜMÜŞ SAN. TİC. LTD. ŞTİ |
| 174 | 15 | 123.923.874,75 | 187 | 91.214.710,02 | %35,9 | ADININ AÇIKLANMASINI İSTEMİYOR |
| 175 | 6 | 123.266.402,00 | 123 | 126.556.871,18 | -%2,6 | AKÇANSA ÇİMENTO SAN. VE TİC. A.Ş. |

| Firmanın Türü | SERMAYE YAPISI | | | | 2021 Yurtiçi Satış Tutarı (₺) | 2021 Vergi Öncesi Kâr (₺) |
|---------------------------|----------------|---------|------------|------|-------------------------------------|---------------------------------|
| | Yerli | Yabancı | Halka Açık | Kamu | | |
| Üretici ihracatçı | %100,00 | | | | | |
| Üretici ihracatçı | %100,00 | | | | 21.491.027.325,42 | 383.185.499,16 |
| Üretici ihracatçı | %100,00 | | | | 2.814.557.653,64 | 1.133.170.660,67 |
| Üretici ihracatçı | %99,00 | %1,00 | | | 55.549.873.230,91 | -5.124.653.395,69 |
| Üretici ihracatçı | %100,00 | | | | | |
| Üretici ihracatçı | %55,40 | %29,73 | %14,87 | | | |
| Üretici ihracatçı | %100,00 | | | | 1.036.797.150,00 | -317.046.525,00 |
| Üretici ihracatçı | %100,00 | | | | 551.734.524,82 | |
| Üretici ihracatçı | | %100,00 | | | 1.120.000.000,00 | 129.500.000,00 |
| Üretici ihracatçı | %100,00 | | | | 6.801.590.256,71 | 994.211.521,66 |
| Üretici ihracatçı | | %100,00 | | | | |
| Üretici ihracatçı | %100,00 | | | | | |
| Üretici ihracatçı | %100,00 | | | | 696.021.432,87 | |
| Üretici ihracatçı | %50,00 | %50,00 | | | 85.529.929,86 | 547.647.872,19 |
| Üretici ihracatçı | | | %100,00 | | | |
| Grup dışı ticaret firması | %100,00 | | | | 6.733.908,57 | 436.802,81 |
| Üretici ihracatçı | %100,00 | | | | | |
| Üretici ihracatçı | %100,00 | | | | 50.165.827,97 | 67.659.738,36 |
| Üretici ihracatçı | %100,00 | | | | | |
| Üretici ihracatçı | %100,00 | | | | 111.749.819,72 | 1.059.530.311,50 |
| İhracatçı | %100,00 | | | | 66.961.353,62 | 1.983.355,83 |
| İhracatçı | %100,00 | | | | | |
| Üretici ihracatçı | %39,72 | %39,72 | %20,56 | | 1.717.276.499,00 | 233.182.925,00 |

| 2021 Genel Sıralaması | 2021 Sektörel Sıralaması | 2021 İhracatı (\$) | 2020 Genel Sıralaması | 2020 İhracatı (\$) | İhracat Değişimi | Firma Unvanı |
|-----------------------|--------------------------|--------------------|-----------------------|--------------------|------------------|--|
| 176 | 5 | 121.512.445,26 | 192 | 89.398.664,87 | %35,9 | TÜRK DEMİR DÖKÜM FABRİKALARI A.Ş. |
| 177 | 7 | 121.123.870,60 | | | | ARAŞTIRMAYA KATILMIYOR |
| 178 | 27 | 120.968.864,37 | 217 | 80.991.349,33 | %49,4 | ÇAĞ ÇELİK DEMİR VE ÇELİK ENDÜSTRİ ANONİM ŞİRKETİ |
| 179 | 15 | 120.961.775,24 | 175 | 94.969.977,28 | %27,4 | YONCA GIDA SANAYİ İŞLETMELERİ İÇ VE DIŞ TİCARET ANONİM ŞİRKETİ |
| 180 | 8 | 120.182.090,15 | 517 | 38.138.911,71 | %215,1 | ARSLAN ALÜMİNYUM ANONİM ŞİRKETİ |
| 181 | 8 | 119.789.004,87 | 132 | 120.224.143,90 | -%0,4 | PERFETTI VAN MELLE GIDA SAN. VE TİC. A.Ş. |
| 182 | 20 | 119.663.486,07 | 153 | 107.648.226,11 | %11,2 | ARAŞTIRMAYA KATILMIYOR |
| 183 | 28 | 118.611.506,06 | 225 | 78.847.266,93 | %50,4 | İNCİ GS YUASA AKÜ SANAYİ VE TİCARET ANONİM ŞİRKETİ |
| 184 | 9 | 118.521.610,66 | 237 | 75.317.871,48 | %57,4 | SİSTEM ALÜMİNYUM SANAYİ VE TİCARET A.Ş. |
| 185 | 33 | 117.859.305,19 | 232 | 76.481.928,44 | %54,1 | ARAŞTIRMAYA KATILMIYOR |
| 186 | 6 | 116.645.596,88 | 163 | 102.210.948,40 | %14,1 | ADININ AÇIKLANMASINI İSTEMİYOR |
| 187 | 7 | 116.608.430,20 | 200 | 85.511.502,45 | %36,4 | TORUN BAKIR ALAŞIMLARI METAL SANAYİ VE TİCARET A.Ş. |
| 188 | 6 | 116.576.353,86 | 162 | 102.299.732,23 | %14,0 | ROKETSAN ROKET SAN. VE TİC. A.Ş. |
| 189 | 18 | 116.288.651,19 | 230 | 78.176.436,44 | %48,8 | TAYPA TEKS. GİY. SAN. VE TİC. A.Ş. |
| 190 | 28 | 115.605.210,92 | 907 | 23.607.552,90 | %389,7 | KROMAN ÇELİK SANAYİİ A.Ş. |
| 191 | 36 | 113.654.549,06 | 260 | 68.044.860,89 | %67,0 | MİLTEKS SPOR GİYİM TEKSTİL SAN. VE TİC. A.Ş. |
| 192 | 17 | 113.459.513,91 | 188 | 90.184.015,81 | %25,8 | GREIF FPS TURKEY AMBALAJ SAN. VE TİC. A.Ş. |
| 193 | 16 | 113.423.617,93 | 466 | 41.850.003,17 | %171,0 | CFN KİMYA SANAYİ VE DIŞ TİCARET ANONİM ŞİRKETİ |
| 194 | 9 | 112.659.477,90 | 189 | 90.168.855,07 | %24,9 | GÖYMEN GIDA A.Ş. |
| 195 | 3 | 112.159.523,10 | 91 | 159.136.147,48 | -%29,5 | PHILSA PHILIP MORRIS SABANCI SİGARA VE TÜTÜNCÜLÜK SANAYİ VE TİCARET ANONİM ŞİRKETİ |
| 196 | 8 | 111.809.694,17 | | | | AGABULLION KIYMETLİ MADENLER ANONİM ŞİRKETİ |
| 197 | 7 | 111.453.394,31 | 115 | 135.169.401,83 | -%17,5 | AKINAL SENTETİK TEKS. SAN. VE TİC. A.Ş. |
| 198 | 29 | 111.185.531,49 | 133 | 120.166.298,49 | -%7,5 | MİTAŞ ENDÜSTRİ SAN. TİC. A.Ş. |
| 199 | 8 | 110.433.853,05 | 212 | 83.081.176,50 | %32,9 | ÇAYELİ BAKIR İŞLETMELERİ A.Ş. |
| 200 | 10 | 108.101.770,42 | 402 | 46.968.789,93 | %130,2 | SARBAK METAL TİCARET VE SANAYİ A.Ş. |

| Firmanın Türü | SERMAYE YAPISI | | | | 2021 | 2021 |
|---|----------------|---------|------------|------|--------------------------|----------------------|
| | Yerli | Yabancı | Halka Açık | Kamu | Yurtiçi Satış Tutarı (₺) | Vergi Öncesi Kâr (₺) |
| Üretici ihracatçı | | %100,00 | | | 1.891.000.000,00 | |
| Üretici ihracatçı | %100,00 | | | | 520.135.136,03 | |
| Üretici ihracatçı | %100,00 | | | | | |
| Üretici ihracatçı | %100,00 | | | | 2.086.161.507,00 | 212.826.570,00 |
| Üretici ihracatçı | | %100,00 | | | | |
| Üretici ihracatçı | %50,00 | %50,00 | | | 1.320.979.898,60 | |
| Üretici ihracatçı | %100,00 | | | | 848.040.966,75 | 81.658.873,19 |
| Üretici ihracatçı | %100,00 | | | | | |
| Üretici ihracatçı | %100,00 | | | | 105.089.137,19 | 221.544.559,39 |
| Üretici ihracatçı | %100,00 | | | | 4.549.044.761,00 | 1.109.369.666,00 |
| İhracatçı | %100,00 | | | | 8.962.056,83 | 10.017.032,87 |
| Üretici ihracatçı | %100,00 | | | | | |
| Dış ticaret firması (Sektörel veya sermaye dış ticaret) | %100,00 | | | | 4.205.093,55 | 234.729.690,30 |
| Üretici ihracatçı | | %100,00 | | | 70.224.552,00 | 186.928.026,00 |
| Üretici ihracatçı | %100,00 | | | | | |
| Grup dış ticaret firması | %100,00 | | | | 218.941.498,00 | 1.524.714,00 |
| Üretici ihracatçı | | %100,00 | | | | |
| İhracatçı | %100,00 | | | | 837.808.144,68 | 11.703.830,00 |
| Üretici ihracatçı | %100,00 | | | | | |
| Üretici ihracatçı | %100,00 | | | | 1.084.735.896,36 | 27.239.494,70 |
| Üretici ihracatçı | | %100,00 | | | | 942.893.153,40 |
| Üretici ihracatçı | %100,00 | | | | 1.130.608.164,00 | 181.425.930,00 |

| 2021 Genel Sıralaması | 2021 Sektörel Sıralaması | 2021 İhracatı (\$) | 2020 Genel Sıralaması | 2020 İhracatı (\$) | İhracat Değişimi | Firma Unvanı |
|-----------------------|--------------------------|--------------------|-----------------------|--------------------|------------------|--|
| 201 | 30 | 107.624.653,14 | | | | GAZİ METAL MAMÜLLERİ SAN. VE TİC. A.Ş. |
| 202 | 9 | 107.018.245,61 | 303 | 57.956.876,59 | %84,7 | GESSART ALTIN PAZARLAMA VE DAĞITIM A.Ş. |
| 203 | 1 | 106.876.266,26 | 138 | 116.989.275,26 | -%8,6 | UÇAK KARDEŞLER GIDA SERACILIK ULUSLARARASI NAKLİYE PLASTİK SANAYİ VE TİCARET LİMİTED ŞİRKETİ |
| 204 | 19 | 106.810.316,91 | 202 | 85.338.830,83 | %25,2 | ALPİN TEKSTİL SAN. VE DIŞ TİC. A.Ş. |
| 205 | 8 | 106.641.380,85 | 180 | 93.577.246,35 | %14,0 | BOYTEKS TEKS. SAN. TİC. A.Ş. |
| 206 | 40 | 106.318.540,54 | 143 | 113.340.397,87 | -%6,2 | ARAŞTIRMAYA KATILMIYOR |
| 207 | 18 | 106.267.850,17 | 181 | 92.929.153,50 | %14,4 | HES HACILAR ELEKTRİK SAN. TİC. A.Ş. |
| 208 | 16 | 106.153.567,40 | 167 | 101.278.112,15 | %4,8 | ARAŞTIRMAYA KATILMIYOR |
| 209 | 11 | 106.120.182,59 | 191 | 89.641.393,13 | %18,4 | NADİR METAL RAFİNERİ SAN. VE TİC. A.Ş. |
| 210 | 10 | 106.110.178,54 | 169 | 98.122.948,83 | %8,1 | ADININ AÇIKLANMASINI İSTEMİYOR |
| 211 | 26 | 105.477.354,87 | 220 | 80.560.093,34 | %30,9 | ERPA HAZIR GİYİM İÇ VE DIŞ TİC. A.Ş. |
| 212 | 9 | 105.398.946,74 | 216 | 81.085.769,46 | %30,0 | ADININ AÇIKLANMASINI İSTEMİYOR |
| 213 | 15 | 105.143.367,78 | | | | ETİ ALÜMİNYUM A.Ş. |
| 214 | 13 | 104.373.316,94 | 258 | 68.831.124,09 | %51,6 | SARAY DOKUM VE MADENİ AKSAM SANAYİ TURİZM ANONİM ŞİRKETİ |
| 215 | 10 | 104.251.972,39 | | | | STAR PIRLANTA SANAYİ VE TİCARET LİMİTED ŞİRKETİ |
| 216 | 17 | 103.641.970,22 | | | | ARAŞTIRMAYA KATILMIYOR |
| 217 | 6 | 103.313.188,32 | 186 | 91.564.255,32 | %12,8 | YAVUZ GIDA SANAYİ VE TİCARET A.Ş. |
| 218 | 13 | 103.286.211,30 | 176 | 94.839.429,07 | %8,9 | ADININ AÇIKLANMASINI İSTEMİYOR |
| 219 | 9 | 103.130.563,74 | 317 | 55.472.820,81 | %85,9 | ADININ AÇIKLANMASINI İSTEMİYOR |
| 220 | 5 | 102.368.319,13 | 170 | 97.174.627,85 | %5,3 | YAŞAR DIŞ TİC. A.Ş. |
| 221 | 8 | 102.168.457,14 | 213 | 81.769.904,64 | %24,9 | ARÇELİK-LG KLİMA SANAYİ VE TİC ANONİM ŞİRKETİ |
| 222 | 17 | 101.705.303,88 | 356 | 50.733.887,67 | %100,5 | ÖZGÜVEN KABLO SAN. VE TİC. LTD. ŞTİ. |
| 223 | 30 | 101.581.670,88 | 277 | 63.390.780,46 | %60,2 | JANTSA JANT SANAYİ VE TİCARET ANONİM ŞİRKETİ |
| 224 | 12 | 101.479.180,89 | 815 | 25.833.827,29 | %292,8 | ONSA RAFİNERİ ANONİM ŞİRKETİ |
| 225 | 10 | 101.410.811,75 | 248 | 70.902.536,35 | %43,0 | ADININ AÇIKLANMASINI İSTEMİYOR |

| Firmanın Türü | SERMAYE YAPISI | | | | 2021 | 2021 |
|---|----------------|---------|------------|------|--------------------------|----------------------|
| | Yerli | Yabancı | Halka Açık | Kamu | Yurtiçi Satış Tutarı (₺) | Vergi Öncesi Kâr (₺) |
| Üretici ihracatçı | %100,00 | | | | 2.144.388.139,00 | 347.250.517,00 |
| İhracatçı | %100,00 | | | | 13.517.746,45 | |
| Üretici ihracatçı | %100,00 | | | | 548.416.973,15 | 33.270.997,93 |
| Grup dış ticaret firması | %100,00 | | | | | |
| Üretici ihracatçı | %100,00 | | | | | |
| Üretici ihracatçı | %100,00 | | | | 2.859.968.681,37 | 271.779.177,00 |
| Üretici ihracatçı | %100,00 | | | | 10.840.618.950,70 | 4.344.801,30 |
| İhracatçı | %100,00 | | | | 917.089,00 | 20.315.613,54 |
| İhracatçı | %100,00 | | | | | 2.954,83 |
| İhracatçı | %100,00 | | | | 36.110.683,38 | 51.835.838,93 |
| Üretici ihracatçı | %100,00 | | | | | |
| Üretici ihracatçı | %100,00 | | | | 1.025.650.170,16 | 784.119.125,41 |
| İhracatçı | %100,00 | | | | 400.614.102,18 | 8.794.545,00 |
| Üretici ihracatçı | %100,00 | | | | | |
| Grup dış ticaret firması | %100,00 | | | | | |
| Üretici ihracatçı | %100,00 | | | | | |
| Dış ticaret firması (Sektörel veya sermaye dış ticaret) | %100,00 | | | | | -6.865.356,99 |
| Üretici ihracatçı | %100,00 | | | | 25.918.555,00 | |
| Üretici ihracatçı | %83,24 | | %16,76 | | 356.862.374,14 | 407.069.470,47 |
| Üretici ihracatçı | %100,00 | | | | 3.812.634.742,10 | 4.012.794,77 |
| Üretici ihracatçı | %100,00 | | | | | |

| 2021 Genel Sıralaması | 2021 Sektörel Sıralaması | 2021 İhracatı (\$) | 2020 Genel Sıralaması | 2020 İhracatı (\$) | İhracat Değişimi | Firma Unvanı |
|-----------------------|--------------------------|--------------------|-----------------------|--------------------|------------------|---|
| 226 | 4 | 100.917.893,00 | 157 | 105.362.860,17 | -%4,2 | SANMAR DENİZCİLİK MAKİNA VE TİC. A.Ş. |
| 227 | 11 | 100.545.962,48 | 218 | 80.983.980,30 | %24,2 | MEMİŞOĞLU TARIM ÜRN. TİC. LTD. ŞTİ. |
| 228 | 7 | 99.198.933,99 | 60 | 214.006.401,43 | -%53,6 | PRATT&WHITNEY THY TEK. UÇAK MOT. BAK. MERK. LTD. ŞTİ. |
| 229 | 4 | 98.912.758,46 | 201 | 85.459.030,16 | %15,7 | İŞIK TARIM ÜRÜNLERİ SANAYİ VE TİCARET ANONİM ŞİRKETİ |
| 230 | 3 | 98.664.213,85 | 208 | 84.209.784,22 | %17,2 | BANVİT BANDIRMA VİTAMİNLİ YEM SAN. A.Ş. |
| 231 | 18 | 98.521.042,09 | | | | GEMLİK GÜBRE SANAYİİ A.Ş. |
| 232 | 6 | 97.703.718,52 | 221 | 80.452.526,74 | %21,4 | ORTADOĞU RULMAN SAN. TİC. A.Ş. |
| 233 | 11 | 97.273.867,93 | 184 | 91.910.318,36 | %5,8 | TEKSİS TEKSTİL ÜRÜNLERİ PAZARLAMA A.Ş. |
| 234 | 21 | 96.947.804,27 | 252 | 70.086.477,61 | %38,3 | ADININ AÇIKLANMASINI İSTEMİYOR |
| 235 | 12 | 96.729.301,70 | 282 | 62.272.465,43 | %55,3 | KARAFİBER TEKSTİL SAN. VE TİC. A.Ş. |
| 236 | 11 | 96.596.436,17 | 269 | 65.230.970,75 | %48,1 | DOWAKSA İLERİ KOMPOZİT MALZ. SAN. LTD. ŞTİ. |
| 237 | 31 | 96.517.647,29 | 477 | 41.112.417,74 | %134,8 | METAL MARKET DIŞ TİC ANONİM ŞİRKETİ |
| 238 | 22 | 96.501.632,36 | 300 | 58.532.479,55 | %64,9 | ADININ AÇIKLANMASINI İSTEMİYOR |
| 239 | 12 | 96.180.296,54 | 173 | 96.148.710,54 | %0,0 | NADİR YAĞ SANAYİ VE TİCARET ANONİM ŞİRKETİ |
| 240 | 19 | 96.087.272,96 | 335 | 53.408.870,27 | %79,9 | ADININ AÇIKLANMASINI İSTEMİYOR |
| 241 | 19 | 96.026.306,95 | 210 | 83.505.652,14 | %15,0 | ADININ AÇIKLANMASINI İSTEMİYOR |
| 242 | 36 | 95.634.840,95 | 600 | 34.050.059,37 | %180,9 | KAYSERİ METAL CENTER SANAYİ VE TİCARET ANONİM ŞİRKETİ |
| 243 | 4 | 95.263.433,97 | 235 | 75.933.545,43 | %25,5 | AGROMEY DIŞ TİCARET ANONİM ŞİRKETİ |
| 244 | 8 | 94.923.803,33 | | | | ARAŞTIRMAYA KATILMIYOR |
| 245 | 25 | 94.346.980,63 | 273 | 64.320.643,96 | %46,7 | ADOPEN PLASTİK VE İNŞ. SAN. A.Ş. |
| 246 | 60 | 93.902.696,76 | | | | ARAŞTIRMAYA KATILMIYOR |
| 247 | 20 | 93.529.009,43 | 152 | 108.438.757,00 | -%13,7 | ARAŞTIRMAYA KATILMIYOR |
| 248 | 33 | 93.193.255,11 | 358 | 50.512.930,83 | %84,5 | ERDEMİR ÇELİK SERVİS MERKEZİ SAN. VE TİC. A.Ş. |
| 249 | 32 | 92.864.731,44 | 310 | 57.248.090,08 | %62,2 | MURAT TİCARET KABLO SANAYİ ANONİM ŞİRKETİ |
| 250 | 31 | 92.108.501,43 | 264 | 67.011.505,56 | %37,5 | MAXION JANTAŞ JANT SANAYİ VE TİCARET ANONİM ŞİRKETİ |

| Firmanın Türü | SERMAYE YAPISI | | | | 2021 Yurtiçi Satış Tutarı (₺) | 2021 Vergi Öncesi Kâr (₺) |
|---|----------------|---------|------------|------|-------------------------------------|---------------------------------|
| | Yerli | Yabancı | Halka Açık | Kamu | | |
| Üretici ihracatçı | %100,00 | | | | 377.705.763,65 | 367.729.094,19 |
| Üretici ihracatçı | %100,00 | | | | 896.356.939,23 | 110.669.490,71 |
| İhracatçı | %49,00 | %51,00 | | | 1.934.693.333,22 | 766.153.288,53 |
| Üretici ihracatçı | %100,00 | | | | | |
| Üretici ihracatçı | | %91,71 | %8,29 | | | |
| Üretici ihracatçı | %100,00 | | | | 2.103.164.968,72 | 1.174.857.376,20 |
| Üretici ihracatçı | %100,00 | | | | | |
| İhracatçı | %100,00 | | | | | |
| Üretici ihracatçı | %100,00 | | | | 10.956.092,30 | 218.159.343,55 |
| Üretici ihracatçı | %100,00 | | | | 1.561.548.861,99 | 533.944.960,86 |
| | | %100,00 | | | | |
| Dış ticaret firması (Sektörel veya sermaye dış ticaret) | %100,00 | | | | 19.426.417,34 | 17.893.117,81 |
| Grup dış ticaret firması | %100,00 | | | | | 15.763.269,76 |
| Üretici ihracatçı | %100,00 | | | | 420.010.151,00 | 32.278.151,00 |
| Üretici ihracatçı | | %100,00 | | | 813.218.096,00 | 275.905.679,00 |
| Grup dış ticaret firması | | %100,00 | | | | 21.558.883,10 |
| Üretici ihracatçı | %100,00 | | | | 1.322.021.730,84 | 273.841.311,31 |
| İhracatçı | %100,00 | | | | | 765.313,32 |
| | | | | | | |
| Üretici ihracatçı | %100,00 | | | | 1.210.739.579,37 | |
| | | | | | | |
| Üretici ihracatçı | %100,00 | | | | 7.341.209.761,00 | 87.007.142,00 |
| Üretici ihracatçı | %100,00 | | | | 846.226.661,12 | 138.277.413,69 |
| Üretici ihracatçı | %40,00 | %60,00 | | | 436.888.800,33 | |

| 2021 Genel Sıralaması | 2021 Sektörel Sıralaması | 2021 İhracatı (\$) | 2020 Genel Sıralaması | 2020 İhracatı (\$) | İhracat Değişimi | Firma Unvanı |
|-----------------------|--------------------------|--------------------|-----------------------|--------------------|------------------|---|
| 251 | 18 | 91.912.339,66 | 380 | 48.449.953,28 | %89,7 | ARAŞTIRMAYA KATILMIYOR |
| 252 | 34 | 91.901.527,15 | 236 | 75.449.489,39 | %21,8 | EROL DIŞ TİC. LTD. ŞTİ |
| 253 | 45 | 91.827.961,02 | 259 | 68.676.970,83 | %33,7 | EUROPEN DIŞ TİC. A.Ş. |
| 254 | 13 | 91.760.645,15 | 382 | 48.269.351,26 | %90,1 | SÖZER KUYUMCULUK SANAYİ VE TİCARET A.Ş. |
| 255 | 21 | 91.642.548,50 | 256 | 69.361.593,73 | %32,1 | AKKİM YAPI KİMYASALLARI SANAYİ VE TİCARET ANONİM ŞİRKETİ |
| 256 | 14 | 91.638.385,78 | 305 | 57.818.818,85 | %58,5 | DÜNYA-93 DIŞ TİC. A.Ş. |
| 257 | 11 | 91.447.479,20 | 708 | 29.089.757,11 | %214,4 | P.M.S. METAL PROFİL ALÜMİNYUM SAN. VE TİC. A.Ş. |
| 258 | 46 | 91.106.233,41 | 219 | 80.939.416,79 | %12,6 | GAMATEKS TEKS. SAN. VE TİC. A.Ş. |
| 259 | 23 | 90.978.154,10 | 301 | 58.254.671,33 | %56,2 | NAKSAN DIŞ TİCARET ANONİM ŞİRKETİ |
| 260 | 31 | 90.753.609,51 | 196 | 86.620.734,40 | %4,8 | KOROZO DIŞ TİCARET ANONİM ŞİRKETİ |
| 261 | 13 | 90.430.190,53 | 290 | 60.706.069,57 | %49,0 | FİLPA AMBALAJ VE DIŞ TİC. A.Ş. |
| 262 | 22 | 90.059.646,29 | 265 | 66.469.250,43 | %35,5 | VATAN KABLO METAL ENDÜSTRİ VE TİC. A.Ş. |
| 263 | 12 | 89.572.796,09 | 635 | 32.060.253,83 | %179,4 | ÖZER METAL SANAYİ A.Ş. |
| 264 | 36 | 89.111.829,19 | 499 | 39.181.654,99 | %127,4 | ERKUNT SANAYİ A.Ş. |
| 265 | 21 | 88.906.512,36 | 246 | 72.098.484,01 | %23,3 | BALIKESİR ELEKTRO MEKANİK SAN. TESİSLERİ A.Ş. |
| 266 | 35 | 88.473.657,39 | 396 | 47.548.518,88 | %86,1 | YÜKSEL DIŞ TİC.İNŞ.SAN.LTD.ŞTİ. |
| 267 | 22 | 88.416.948,90 | 182 | 92.633.305,23 | -%4,6 | SAPRO TEMİZLİK ÜRÜNLERİ SAN. VE TİC. A.Ş. |
| 268 | 9 | 87.962.865,09 | | | | ANADOLU DENİZ İNŞAAT KIZAKLARI SANAYİ VE TİCARET ANONİM ŞİRKETİ |
| 269 | 16 | 87.654.380,73 | | | | ARAŞTIRMAYA KATILMIYOR |
| 270 | 19 | 87.604.401,65 | 490 | 39.711.242,60 | %120,6 | ARBEL BAKLİYAT HUBUBAT SAN. TİC. A.Ş. |
| 271 | 4 | 87.338.491,80 | 786 | 26.682.296,47 | %227,3 | EMPERA HALI SANAYİ VE TİC. A.Ş. |
| 272 | 24 | 87.058.993,55 | 425 | 45.213.618,52 | %92,6 | ADININ AÇIKLANMASINI İSTEMİYOR |
| 273 | 17 | 86.677.022,02 | 268 | 65.708.286,65 | %31,9 | ULAŞ GIDA UN TEKSTİL NAKLİYE TİC. VE SAN. A.Ş. |
| 274 | 23 | 86.151.952,61 | 211 | 83.220.278,10 | %3,5 | REXPORT DIŞ TİC. A.Ş. |
| 275 | 80 | 86.109.648,97 | | | | MAPA İNŞAAT VE TİCARET A.Ş. |

| Firmanın Türü | SERMAYE YAPISI | | | | 2021 Yurtiçi Satış Tutarı (₺) | 2021 Vergi Öncesi Kâr (₺) |
|---|----------------|---------|------------|------|-------------------------------------|---------------------------------|
| | Yerli | Yabancı | Halka Açık | Kamu | | |
| Dış ticaret firması (Sektörel veya sermaye dış ticaret) | %100,00 | | | | | 7.359.402,28 |
| Grup dış ticaret firması | %100,00 | | | | 3.130.575,02 | 6.912.935,05 |
| Üretici ihracatçı | %100,00 | | | | 119.874.226,76 | 73.515.567,90 |
| Üretici ihracatçı | %100,00 | | | | | |
| Grup dış ticaret firması | %100,00 | | | | | 12.592.482,28 |
| Üretici ihracatçı | %100,00 | | | | 566.464,33 | 135.340,65 |
| Üretici ihracatçı | %100,00 | | | | 99.431.398,78 | 386.947.549,63 |
| Grup dış ticaret firması | %100,00 | | | | 462.966,54 | 45.437.593,21 |
| Dış ticaret firması (Sektörel veya sermaye dış ticaret) | %100,00 | | | | | |
| İhracatçı | %100,00 | | | | 10.443.850,21 | 22.738.887,31 |
| Üretici ihracatçı | %100,00 | | | | | |
| Üretici ihracatçı | %100,00 | | | | 985.949.756,20 | 577.157.726,29 |
| Üretici ihracatçı | | | | | | |
| Üretici ihracatçı | %100,00 | | | | 1.209.695.279,16 | 318.018.589,57 |
| İhracatçı | %100,00 | | | | | 991.483,08 |
| Üretici ihracatçı | %100,00 | | | | | |
| Üretici ihracatçı | %100,00 | | | | 1.480.126,21 | |
| | | | | | | |
| Üretici ihracatçı | | %100,00 | | | | |
| Üretici ihracatçı | %100,00 | | | | 214.682.924,00 | 96.675.888,07 |
| Üretici ihracatçı | %100,00 | | | | | |
| | | | | | | |
| İhracatçı | %100,00 | | | | | 223.071,85 |
| İhracatçı | %100,00 | | | | 168.836.708,06 | 712.609.525,01 |

| 2021 Genel Sıralaması | 2021 Sektörel Sıralaması | 2021 İhracatı (\$) | 2020 Genel Sıralaması | 2020 İhracatı (\$) | İhracat Değişimi | Firma Unvanı |
|-----------------------|--------------------------|--------------------|-----------------------|--------------------|------------------|--|
| 276 | 35 | 86.041.194,33 | 331 | 53.547.694,11 | %60,7 | ÖZKA LASTİK VE KAUÇUK SANAYİ TİCARET A.Ş. |
| 277 | 20 | 85.721.354,26 | 263 | 67.179.412,82 | %27,6 | ADININ AÇIKLANMASINI İSTEMİYOR |
| 278 | 22 | 85.562.643,45 | 274 | 64.178.144,41 | %33,3 | AVES ENERJİ YAĞ GI. SAN. A.Ş. |
| 279 | 25 | 85.549.720,18 | 270 | 64.742.635,97 | %32,1 | KOTON MAĞAZACILIK TEKS. SAN. VE TİC. A.Ş. |
| 280 | 21 | 84.899.957,74 | 174 | 95.267.158,19 | -%10,9 | KONYA ŞEKER SAN. TİC. A.Ş. |
| 281 | 24 | 84.601.559,74 | 295 | 59.116.131,92 | %43,1 | ÖZAK TEKS. KONF. SAN. VE TİC. A.Ş. |
| 282 | 8 | 84.137.779,27 | 312 | 56.709.762,50 | %48,4 | ARAŞTIRMAYA KATILMIYOR |
| 283 | 34 | 83.982.758,02 | 496 | 39.345.622,44 | %113,4 | TEMSA SKODA SABANCI ULAŞIM ARAÇLARI A.Ş. |
| 284 | 7 | 83.832.674,92 | 209 | 83.583.279,94 | %0,3 | ARAŞTIRMAYA KATILMIYOR |
| 285 | 40 | 83.784.526,25 | 488 | 39.841.127,14 | %110,3 | NİKEL PASLANMAZ ÇELİK SANAYİ VE TİCARET ANONİM ŞİRKETİ |
| 286 | 37 | 83.529.265,66 | 448 | 43.169.199,82 | %93,5 | CRONIMET TURKEY METAL TİC. A.Ş. |
| 287 | 38 | 83.230.483,81 | 612 | 33.301.830,55 | %149,9 | DOSSO DOSSI TEKS. SAN. TURZ. VE ORG. A.Ş. |
| 288 | 38 | 83.044.465,54 | 670 | 30.733.544,06 | %170,2 | BORUSAN İSTİKBAL TİCARET TÜRK A.Ş. |
| 289 | 24 | 82.939.064,56 | 262 | 67.216.999,51 | %23,4 | ARAŞTIRMAYA KATILMIYOR |
| 290 | 27 | 82.675.354,21 | 357 | 50.573.390,41 | %63,5 | ADININ AÇIKLANMASINI İSTEMİYOR |
| 291 | 9 | 82.387.126,20 | 271 | 64.739.698,35 | %27,3 | KALESERAMİK ÇANAKKALE KALEBODUR SERAMİK SAN. A.Ş. |
| 292 | 39 | 82.317.514,43 | 346 | 51.817.685,68 | %58,9 | BOSKAY METAL SAN. VE TİCARET LTD. ŞTİ. |
| 293 | 41 | 82.058.789,25 | 483 | 40.651.043,99 | %101,9 | GÜNEY ÇELİK HASIR VE DEMİR MAM SAN. TİC. A.Ş. |
| 294 | 26 | 81.428.324,28 | 178 | 93.804.457,40 | -%13,2 | BOTAŞ BORU HATLARI İLE PETROL TAŞIMA A.Ş. |
| 295 | 11 | 81.014.563,94 | 280 | 62.623.180,13 | %29,4 | KLİMASAN KLİMA SANAYİ VE TİCARET ANONİM ŞİRKETİ |
| 296 | 51 | 80.921.746,66 | 320 | 54.932.119,00 | %47,3 | AKD DÖKÜM TİCARET A.Ş. |
| 297 | 30 | 80.398.191,53 | 239 | 74.805.993,79 | %7,5 | NOBEL İLAÇ SANAYİİ VE TİC. A.Ş. |
| 298 | 10 | 79.380.963,23 | 296 | 58.858.493,84 | %34,9 | LİMAK ÇİMENTO SAN. VE TİC. A.Ş. |
| 299 | 12 | 79.316.058,28 | 406 | 46.789.999,65 | %69,5 | ÇİNKOM METAL VE MAD. SAN. TİC. LTD. ŞTİ. |
| 300 | 27 | 79.221.623,00 | | | | ADININ AÇIKLANMASINI İSTEMİYOR |

| Firmanın Türü | SERMAYE YAPISI | | | | 2021 | 2021 |
|--------------------------|----------------|---------|------------|------|--------------------------|----------------------|
| | Yerli | Yabancı | Halka Açık | Kamu | Yurtiçi Satış Tutarı (₺) | Vergi Öncesi Kâr (₺) |
| Üretici ihracatçı | %100,00 | | | | 726.824.592,00 | 148.969.400,00 |
| Üretici ihracatçı | %100,00 | | | | 2.390.345.000,00 | 179.366.000,00 |
| Üretici ihracatçı | %100,00 | | | | 2.037.926.048,00 | |
| Üretici ihracatçı | %50,00 | %50,00 | | | 3.862.927.516,91 | 131.386.644,81 |
| Üretici ihracatçı | %100,00 | | | | | |
| Üretici ihracatçı | %100,00 | | | | 121.269.264,53 | 38.222.980,22 |
| | | | | | | |
| Üretici ihracatçı | %50,00 | %50,00 | | | 663.453.511,00 | 28.508.428,00 |
| | | | | | | |
| Üretici ihracatçı | %100,00 | | | | 540.174.634,37 | 251.221.561,09 |
| Üretici ihracatçı | %20,00 | %80,00 | | | 39.256.148,97 | |
| İhracatçı | %100,00 | | | | 275.963.455,00 | 10.299.629,17 |
| Grup dış ticaret firması | %100,00 | | | | 4.459.883,00 | |
| | | | | | | |
| Üretici ihracatçı | %100,00 | | | | 6.724.476,79 | 96.853.052,11 |
| Üretici ihracatçı | %81,75 | %18,25 | | | 2.125.626.148,90 | 352.527.876,37 |
| Üretici ihracatçı | %100,00 | | | | 387.743.689,78 | 56.525.380,36 |
| Üretici ihracatçı | %100,00 | | | | 902.287.127,00 | -8.396.617,00 |
| | | | | | | |
| Üretici ihracatçı | | %68,75 | %31,25 | | 661.277.000,00 | 278.234.000,00 |
| Grup dış ticaret firması | %100,00 | | | | 10.280.136,14 | 14.119.001,39 |
| Üretici ihracatçı | %100,00 | | | | 1.346.204.236,00 | 236.312.544,00 |
| Üretici ihracatçı | %100,00 | | | | 2.823.839.120,67 | |
| Grup dış ticaret firması | %100,00 | | | | | 3.369.185,96 |
| | | | | | | |

| 2021 Genel Sıralaması | 2021 Sektörel Sıralaması | 2021 İhracatı (\$) | 2020 Genel Sıralaması | 2020 İhracatı (\$) | İhracat Değişimi | Firma Unvanı |
|-----------------------|--------------------------|--------------------|-----------------------|--------------------|------------------|---|
| 301 | 28 | 79.129.471,25 | 434 | 44.223.496,25 | %78,9 | GELİŞİM TEKSTİL SAN. VE TİC. A.Ş. |
| 302 | 29 | 78.933.824,48 | 287 | 61.272.686,58 | %28,8 | POLİNAS PLASTİK SANAYİ VE TİCARET A.Ş. |
| 303 | 5 | 78.898.124,37 | 421 | 45.515.491,89 | %73,3 | MERİNOS HALI SAN. VE TİC. A.Ş. |
| 304 | 1 | 78.855.174,02 | 430 | 44.294.197,53 | %78,0 | GÖKNUR GIDA MAD. ENERJİ İMALAT İTH. İHR. TİC. VE SAN. A.Ş. |
| 305 | 28 | 78.703.059,58 | 203 | 85.177.667,15 | -%7,6 | WORLD MEDICINE İLAÇ SAN. VE TİC. A.Ş. |
| 306 | 3 | 78.606.657,91 | 311 | 56.845.687,71 | %38,3 | DÖHLER GIDA SANAYİ ANONİM ŞİRKETİ |
| 307 | 56 | 78.413.169,07 | 245 | 72.279.310,26 | %8,5 | ARAŞTIRMAYA KATILMIYOR |
| 308 | 10 | 78.089.990,67 | | | | AGRONA TEKSTİL TURİZM TARIM İTHALAT İHRACAT SANAYİ VE TİCARET LİMİTED ŞİRKETİ |
| 309 | 13 | 77.960.780,60 | 472 | 41.598.726,06 | %87,4 | ADININ AÇIKLANMASINI İSTEMİYOR |
| 310 | 29 | 77.864.870,42 | 227 | 78.361.820,06 | -%0,6 | BEYPA DIŞ TİC. VE TEKS. SAN. A.Ş. |
| 311 | 10 | 77.482.761,83 | 368 | 49.786.364,12 | %55,6 | SAMSUN YURT SAVUNMA SAN. VE TİC. A.Ş. |
| 312 | 43 | 77.223.037,37 | 215 | 81.092.709,34 | -%4,8 | DURMAZ İHRACAT VE İTHALAT DEMİR SAN. TİC. LTD. ŞTİ. |
| 313 | 14 | 76.906.690,27 | 532 | 37.216.874,77 | %106,6 | İSTOR KUYUMCULUK SANAYİ VE TİCARET A.Ş. |
| 314 | 40 | 76.755.942,81 | 206 | 84.273.417,29 | -%8,9 | TÜRKMEN GRUP İTH. İHR. DIŞ TİC. A.Ş. |
| 315 | 31 | 76.709.024,27 | 899 | 23.826.145,72 | %222,0 | ADININ AÇIKLANMASINI İSTEMİYOR |
| 316 | 52 | 76.490.431,81 | 326 | 54.029.537,90 | %41,6 | ADININ AÇIKLANMASINI İSTEMİYOR |
| 317 | 28 | 76.401.163,62 | 267 | 66.169.834,94 | %15,5 | ENPAY ENDÜSTRİYEL PAZARLAMA VE YATIRIM A.Ş. |
| 318 | 37 | 76.389.877,02 | 613 | 33.147.450,56 | %130,5 | ADININ AÇIKLANMASINI İSTEMİYOR |
| 319 | 42 | 76.338.139,90 | 349 | 51.433.295,54 | %48,4 | NORM CİVATA SANAYİ VE TİCARET ANONİM ŞİRKETİ |
| 320 | 7 | 76.332.740,68 | 195 | 86.648.541,53 | -%11,9 | ARSLANTÜRK TARIM ÜRÜNLERİ SAN. İHR. VE İTH. A.Ş. |
| 321 | 55 | 76.325.352,73 | 394 | 47.580.829,19 | %60,4 | CENGİZ MAKİNA SAN. VE TİC. A.Ş. |
| 322 | 43 | 75.821.222,74 | 244 | 72.515.130,29 | %4,6 | ALMES İÇ VE DIŞ TİC. NAK. A.Ş. |
| 323 | 23 | 75.780.610,53 | 350 | 51.345.782,34 | %47,6 | ULUSOY UN SANAYİ VE TİC. A.Ş. |
| 324 | 2 | 75.453.083,47 | 304 | 57.846.911,34 | %30,4 | TEK ASYA TARIM ÜRÜNLERİ TİC. LTD. ŞTİ. |
| 325 | 6 | 75.130.734,18 | 316 | 55.871.731,11 | %34,5 | BALTA ORIENT TEKSTİL SAN. VE TİC. A.Ş. |

| Firmanın Türü | SERMAYE YAPISI | | | | 2021 | 2021 |
|--------------------------|----------------|---------|------------|------|--------------------------|----------------------|
| | Yerli | Yabancı | Halka Açık | Kamu | Yurtiçi Satış Tutarı (₺) | Vergi Öncesi Kâr (₺) |
| Üretici ihracatçı | %100,00 | | | | 30.814.392,84 | 83.998.708,12 |
| Üretici ihracatçı | %100,00 | | | | 1.698.312.405,52 | 1.584.998.477,41 |
| Üretici ihracatçı | %100,00 | | | | 3.339.793.416,68 | |
| Üretici ihracatçı | %16,50 | %83,50 | | | 370.433.287,00 | |
| Üretici ihracatçı | | %100,00 | | | 1.193.915.861,66 | 372.634.939,60 |
| Üretici ihracatçı | | | | | | |
| İhracatçı | %100,00 | | | | | |
| Üretici ihracatçı | %100,00 | | | | 3.723.924.308,00 | 91.564.499,00 |
| Grup dış ticaret firması | %100,00 | | | | | 528.519,87 |
| Üretici ihracatçı | %100,00 | | | | 79.951.727,82 | 182.372.606,28 |
| İhracatçı | %100,00 | | | | 308.438,00 | |
| Üretici ihracatçı | %100,00 | | | | 1.173.382,87 | 5.057.117,51 |
| Grup dış ticaret firması | %100,00 | | | | 1.540.130,89 | |
| İhracatçı | %12,67 | %87,33 | | | 15.839.187.506,71 | |
| Üretici ihracatçı | %100,00 | | | | 765.825.778,00 | 475.256.973,00 |
| Üretici ihracatçı | %100,00 | | | | | |
| Üretici ihracatçı | | %100,00 | | | | |
| Üretici ihracatçı | %100,00 | | | | 1.699.093.960,38 | 285.726.899,64 |
| Üretici ihracatçı | %100,00 | | | | 1.041.054.764,04 | |
| Üretici ihracatçı | | %100,00 | | | | |
| İhracatçı | %100,00 | | | | 18.205,00 | 1.108.633,00 |
| Üretici ihracatçı | %100,00 | | | | 2.139.329.128,61 | 91.668.887,25 |
| İhracatçı | %100,00 | | | | 18.438.490,66 | 3.800.924,21 |
| Grup dış ticaret firması | | %100,00 | | | 6.826.599,00 | 1.429.063,00 |

| 2021 Genel Sıralaması | 2021 Sektörel Sıralaması | 2021 İhracatı (\$) | 2020 Genel Sıralaması | 2020 İhracatı (\$) | İhracat Değişimi | Firma Unvanı |
|-----------------------|--------------------------|--------------------|-----------------------|--------------------|------------------|---|
| 326 | 15 | 75.050.119,98 | | | | ADININ AÇIKLANMASINI İSTEMİYOR |
| 327 | 68 | 74.825.506,09 | 348 | 51.540.368,13 | %45,2 | ETSUN DIŞ TİC. A.Ş. |
| 328 | 2 | 74.764.971,33 | 207 | 84.252.888,60 | -%11,3 | ÖZGÜR TARIM ÜRÜNLERİ İNŞAAT SANAYİ VE TİCARET ANONİM ŞİRKETİ |
| 329 | 30 | 74.620.366,94 | 254 | 69.801.758,37 | %6,9 | BAYKAN DIŞ TİC. A.Ş. |
| 330 | 85 | 74.581.933,51 | 284 | 62.049.648,08 | %20,2 | MAKBAŞ ALÜMİNYUM PROFİL İNŞAAT SAN. VE TİC. LTD. ŞTİ. |
| 331 | 38 | 74.485.361,23 | 508 | 38.814.620,40 | %91,9 | KOLSAN İTHALAT İHRACAT VE PAZARLAMA LİMİTED ŞİRKETİ |
| 332 | 32 | 74.254.391,97 | 306 | 57.817.156,05 | %28,4 | SANDOZ GRUP SAĞLIK ÜRÜNLERİ İLAÇLARI SANAYİ VE TİCARET ANONİM ŞİRKETİ |
| 333 | 50 | 74.072.538,23 | 333 | 53.532.309,41 | %38,4 | JOTUN BOYA SANAYİ VE TİCARET A.Ş. |
| 334 | 64 | 73.814.554,48 | 190 | 90.088.299,66 | -%18,1 | ADININ AÇIKLANMASINI İSTEMİYOR |
| 335 | 67 | 73.803.468,64 | 286 | 61.466.108,83 | %20,1 | MİKROPOR MAKİNA SAN. VE TİC. A.Ş. |
| 336 | 33 | 73.636.162,17 | 386 | 48.149.263,17 | %52,9 | VATAN PLASTİK SAN. VE TİC. A.Ş. |
| 337 | 39 | 73.533.229,20 | 393 | 47.584.513,46 | %54,5 | ZF SACHS SÜSPANSİYON SİST. SAN. VE TİC. A.Ş. |
| 338 | 27 | 73.528.479,67 | 234 | 76.123.200,52 | -%3,4 | ARAŞTIRMAYA KATILMIYOR |
| 339 | 16 | 73.256.442,52 | | | | ADININ AÇIKLANMASINI İSTEMİYOR |
| 340 | 13 | 72.947.781,56 | 416 | 46.026.107,16 | %58,5 | MARZİNC DIŞ TİC. A.Ş. |
| 341 | 44 | 72.694.754,24 | 545 | 36.474.275,50 | %99,3 | CORBUS METAL İÇ VE DIŞ TİC. LTD. ŞTİ. |
| 342 | 34 | 72.684.386,89 | 298 | 58.636.284,27 | %24,0 | EGGER ORMAN ÜRÜNLERİ AŞ |
| 343 | 10 | 72.641.885,17 | 318 | 55.315.206,38 | %31,3 | VISSMANN MANİSA SATIŞ PAZARLAMA VE TİC. LTD. ŞTİ. |
| 344 | 37 | 72.247.609,49 | 400 | 47.233.831,73 | %53,0 | GLOBAL SOURCING DIŞ TİC. A.Ş. |
| 345 | 23 | 72.073.862,89 | 228 | 78.353.996,47 | -%8,0 | TURK PRYSMIAN KABLO VE SİSTEMLERİ A.Ş. |
| 346 | 26 | 72.054.638,02 | 344 | 52.001.151,63 | %38,6 | ADM BESİN VE TARIM ANONİM ŞİRKETİ |
| 347 | 25 | 72.012.102,84 | 471 | 41.673.142,46 | %72,8 | ELİTA GIDA SAN. VE TİC. A.Ş. |
| 348 | 45 | 71.998.726,14 | 345 | 51.879.686,01 | %38,8 | ÖZYAŞAR TEL VE GALVANİZLEME SAN. A.Ş. |
| 349 | 19 | 71.922.564,11 | 323 | 54.386.119,83 | %32,2 | AYDIN TEKSTİL TİC. VE PAZ. A.Ş. |
| 350 | 42 | 71.871.401,02 | 388 | 47.903.321,55 | %50,0 | YARIŞ KABİN SAN. VE TİC. A.Ş. |

| Firmanın Türü | SERMAYE YAPISI | | | | 2021 Yurtiçi Satış Tutarı (₺) | 2021 Vergi Öncesi Kâr (₺) |
|--------------------------|----------------|---------|------------|------|-------------------------------------|---------------------------------|
| | Yerli | Yabancı | Halka Açık | Kamu | | |
| İhracatçı | %100,00 | | | | 64.917.647,75 | 131.528,45 |
| İhracatçı | | %100,00 | | | 6.116.238,00 | 41.750.739,00 |
| Üretici ihracatçı | %100,00 | | | | 155.621.241,48 | 19.986.290,16 |
| İhracatçı | %100,00 | | | | 4.056.097,51 | 785.138,09 |
| İhracatçı | %100,00 | | | | | |
| İhracatçı | %100,00 | | | | | 12.238.312,56 |
| Üretici ihracatçı | | %100,00 | | | | |
| Üretici ihracatçı | | %100,00 | | | 1.336.144.809,00 | |
| Grup dış ticaret firması | | | | | | |
| Üretici ihracatçı | %100,00 | | | | | |
| Üretici ihracatçı | %100,00 | | | | 846.133.967,65 | 44.571.820,60 |
| Üretici ihracatçı | | %100,00 | | | 508.514.441,05 | |
| | | | | | | |
| İhracatçı | %100,00 | | | | 10.759.015,61 | 2.370.375,45 |
| Grup dış ticaret firması | %100,00 | | | | | 2.162.187,50 |
| Üretici ihracatçı | %100,00 | | | | | |
| Grup dış ticaret firması | | %100,00 | | | | 13.196.153,99 |
| İhracatçı | | %100,00 | | | 387.410,53 | 19.744.692,03 |
| Grup dış ticaret firması | %100,00 | | | | 1.561.337,61 | 954.461,10 |
| Üretici ihracatçı | | %83,75 | %16,25 | | 2.358.122.734,00 | 48.706.361,00 |
| Üretici ihracatçı | | %100,00 | | | 2.656.052.052,35 | 221.105.592,68 |
| Üretici ihracatçı | %100,00 | | | | 1.222.062.882,04 | |
| Üretici ihracatçı | %100,00 | | | | 342.763.507,44 | 12.302.592,84 |
| İhracatçı | %100,00 | | | | 11.784.810,96 | 13.993.484,90 |
| İhracatçı | %100,00 | | | | 2.115.524.624,17 | 282.517.861,24 |

| 2021 Genel Sıralaması | 2021 Sektörel Sıralaması | 2021 İhracatı (\$) | 2020 Genel Sıralaması | 2020 İhracatı (\$) | İhracat Değişimi | Firma Unvanı |
|-----------------------|--------------------------|--------------------|-----------------------|--------------------|------------------|---|
| 351 | 14 | 71.796.077,04 | 599 | 34.072.322,14 | %110,7 | İSKUR TEKSTİL ENERJİ TİCARET VE SANAYİ A.Ş. |
| 352 | 35 | 71.390.347,89 | 727 | 28.605.657,41 | %149,6 | PLASTAY KİMYA SANAYİ VE TİCARET A.Ş. |
| 353 | 29 | 71.378.967,23 | 377 | 48.728.144,17 | %46,5 | ERUSLU İÇ VE DIŞ TİC. PAZ. A.Ş. |
| 354 | 16 | 71.243.392,84 | 347 | 51.694.341,21 | %37,8 | GÜLPA PAZARLAMA VE DIŞ TİC. A.Ş. |
| 355 | 32 | 71.228.890,41 | 275 | 63.778.218,47 | %11,7 | BVB TEKSTİL SANAYİ VE TİCARET LTD. ŞTİ. |
| 356 | 44 | 71.180.021,06 | 341 | 52.420.819,87 | %35,8 | ATLAS PORT DIŞ TİC. LTD. ŞTİ. |
| 357 | 28 | 71.104.429,49 | 231 | 77.653.161,94 | -%8,4 | ALTINMARKA GIDA SAN. VE TİC. A.Ş. |
| 358 | 9 | 70.949.827,84 | 328 | 53.931.644,88 | %31,6 | ARAŞTIRMAYA KATILMIYOR |
| 359 | 16 | 70.852.238,61 | 793 | 26.384.398,35 | %168,5 | VİG METAL SANAYİ VE TİCARET A.Ş. |
| 360 | 7 | 70.389.953,15 | 337 | 53.035.634,43 | %32,7 | ADININ AÇIKLANMASINI İSTEMİYOR |
| 361 | 33 | 70.359.628,55 | 330 | 53.612.408,06 | %31,2 | ALPER İÇ VE DIŞ TİC. LTD. ŞTİ. |
| 362 | 36 | 70.122.645,43 | 226 | 78.479.321,51 | -%10,6 | ADININ AÇIKLANMASINI İSTEMİYOR |
| 363 | 48 | 70.121.916,31 | 250 | 70.474.635,39 | -%0,5 | ADININ AÇIKLANMASINI İSTEMİYOR |
| 364 | 15 | 69.994.622,80 | 360 | 50.302.828,45 | %39,1 | ARAŞTIRMAYA KATILMIYOR |
| 365 | 46 | 69.926.342,54 | 581 | 34.867.895,73 | %100,5 | HASÇELİK SANAYİ VE TİCARET ANONİM ŞİRKETİ |
| 366 | 11 | 69.907.384,25 | 159 | 104.066.519,41 | -%32,8 | ASELSAN ELEKTRONİK SANAYİ VE TİCARET A.Ş. |
| 367 | 40 | 69.699.878,13 | 327 | 53.965.880,69 | %29,2 | ADININ AÇIKLANMASINI İSTEMİYOR |
| 368 | 29 | 69.689.391,71 | 276 | 63.713.654,13 | %9,4 | ARAŞTIRMAYA KATILMIYOR |
| 369 | 34 | 69.528.656,62 | 361 | 50.290.320,70 | %38,3 | ASTER GLOBAL PAZ. VE DIŞ TİC. A.Ş. |
| 370 | 8 | 69.410.836,45 | 494 | 39.531.200,60 | %75,6 | ARAŞTIRMAYA KATILMIYOR |
| 371 | 35 | 69.391.600,50 | 429 | 44.597.212,55 | %55,6 | T AND P İÇ VE DIŞ TİCARET SANAYİ VE TİCARET LİMİTED ŞİRKETİ |
| 372 | 5 | 69.330.857,39 | 289 | 61.061.735,57 | %13,5 | K.F.C. GIDA TEKSTİL SANAYİ İTHALAT İHRACAT YATIRIM ANONİM ŞİRKETİ |
| 373 | 8 | 69.301.151,03 | 403 | 46.964.273,81 | %47,6 | FİLOTEKS İÇ VE DIŞ TİC. LTD. ŞTİ. |
| 374 | 17 | 68.710.936,09 | 461 | 42.118.224,49 | %63,1 | ADININ AÇIKLANMASINI İSTEMİYOR |
| 375 | 41 | 68.261.791,23 | 716 | 28.798.681,31 | %137,0 | OTOKAR OTOMOTİV VE SAVUNMA SANAYİ ANONİM ŞİRKETİ |

| Firmanın Türü | SERMAYE YAPISI | | | | 2021 | 2021 |
|--------------------------|----------------|---------|------------|------|--------------------------|----------------------|
| | Yerli | Yabancı | Halka Açık | Kamu | Yurtiçi Satış Tutarı (₺) | Vergi Öncesi Kâr (₺) |
| Üretici ihracatçı | %100,00 | | | | 2.029.987.346,39 | 308.389.605,88 |
| Üretici ihracatçı | %100,00 | | | | | |
| Grup dış ticaret firması | %100,00 | | | | 2.424.813,75 | 4.527.714,58 |
| Grup dış ticaret firması | %100,00 | | | | | |
| İhracatçı | %100,00 | | | | 183.379,00 | 136.337,00 |
| İhracatçı | %100,00 | | | | 4.496.717,94 | 2.589.394,77 |
| Üretici ihracatçı | | | | | 2.404.142.803,07 | |
| | | | | | | |
| Üretici ihracatçı | %100,00 | | | | | |
| Grup dış ticaret firması | %100,00 | | | | 144.938,94 | 1.063.453,46 |
| İhracatçı | %100,00 | | | | | |
| Üretici ihracatçı | | %100,00 | | | 1.443.915.824,16 | 188.005.823,95 |
| Üretici ihracatçı | %100,00 | | | | 14.160.182.061,73 | 954.585.202,95 |
| | | | | | | |
| Üretici ihracatçı | %100,00 | | | | | |
| Üretici ihracatçı | %100,00 | | | | 17.896.055.311,00 | 7.196.422.987,00 |
| İhracatçı | %100,00 | | | | 1.454.207.569,43 | 341.892.171,20 |
| | | | | | | |
| Grup dış ticaret firması | %100,00 | | | | 733.021.273,00 | 6.632.021,00 |
| | | | | | | |
| Grup dış ticaret firması | %52,00 | %48,00 | | | 2.087.577,21 | 12.556.808,28 |
| Üretici ihracatçı | %100,00 | | | | 55.461.339,22 | -19.604.551,44 |
| Grup dış ticaret firması | %100,00 | | | | 2.328.351,32 | |
| Grup dış ticaret firması | %100,00 | | | | 35.414.999,99 | |
| Üretici ihracatçı | %100,00 | | | | 1.238.910.623,00 | 577.780.000,00 |

| 2021 Genel Sıralaması | 2021 Sektörel Sıralaması | 2021 İhracatı (\$) | 2020 Genel Sıralaması | 2020 İhracatı (\$) | İhracat Değişimi | Firma Unvanı |
|-----------------------|--------------------------|--------------------|-----------------------|--------------------|------------------|--|
| 376 | 37 | 68.174.177,97 | | | | TURKUAZ POLYESTER REÇİNE KİMYA SAN. TİC. LTD. ŞTİ |
| 377 | 10 | 67.775.277,41 | 520 | 38.089.240,65 | %77,9 | ÇUKUROVA İNŞAAT MAKİNALARI SAN. TİC. A.Ş. |
| 378 | 17 | 67.635.554,97 | 833 | 25.376.045,87 | %166,5 | GEMCİLER GÜVEN METAL SAN. TİC. A.Ş. |
| 379 | 4 | 67.359.791,99 | 238 | 75.062.616,94 | -%10,3 | T.T.L. TÜTÜN SAN. VE DIŞ TİC. A.Ş. |
| 380 | 93 | 67.252.300,49 | | | | SUMMA TURİZM YATIRIMCILIĞI ANONİM ŞİRKETİ |
| 381 | 17 | 66.798.059,03 | 685 | 30.061.246,27 | %122,2 | UÇAK TEKSTİL TURİZM İTHALAT İHRACAT SANAYİ VE ANONİM ŞİRKETİ |
| 382 | 39 | 66.779.465,12 | 292 | 60.051.551,80 | %11,2 | ETİK DIŞ TİC. VE PAZ. A.Ş. |
| 383 | 17 | 66.768.607,26 | 442 | 43.510.125,58 | %53,5 | AKYEM ADANA YEM YAĞ BİODİZEL TAR. VE SAN. TİC. A.Ş. |
| 384 | 5 | 66.714.914,28 | | | | ARAŞTIRMAYA KATILMIYOR |
| 385 | 73 | 66.701.244,92 | 411 | 46.667.377,34 | %42,9 | ARAŞTIRMAYA KATILMIYOR |
| 386 | 18 | 66.351.535,18 | 443 | 43.342.871,30 | %53,1 | KASAR VE DUAL TEKS. SAN. A.Ş. |
| 387 | 12 | 66.313.861,12 | 338 | 52.643.052,59 | %26,0 | KAPLANLAR PAZARLAMA SANAYİ VE TİCARET A.Ş. |
| 388 | 24 | 66.299.224,97 | 514 | 38.579.227,30 | %71,9 | ASTOR TRANSFORMATOR ENERJİ TURİZM İNŞAAT VE PETROL SANAYİ TİCARET ANONİM ŞİRKETİ |
| 389 | 14 | 66.096.248,26 | 534 | 37.167.870,08 | %77,8 | GÜMÜŞTAŞ DIŞ TİCARET VE PAZARLAMA A.Ş. |
| 390 | 25 | 66.023.203,12 | 410 | 46.684.440,61 | %41,4 | ARAŞTIRMAYA KATILMIYOR |
| 391 | 38 | 65.809.224,60 | 486 | 40.231.340,54 | %63,6 | SHELL&TURCAS PETROL A.Ş. |
| 392 | 20 | 65.714.681,57 | 322 | 54.524.029,05 | %20,5 | ADININ AÇIKLANMASINI İSTEMİYOR |
| 393 | 85 | 65.539.302,90 | 422 | 45.508.455,82 | %44,0 | PARSAN MAKİNA PARÇALARI SAN. A.Ş. |
| 394 | 11 | 65.419.985,61 | 482 | 40.696.105,15 | %60,8 | ARAŞTIRMAYA KATILMIYOR |
| 395 | 47 | 65.366.592,28 | 559 | 35.661.577,05 | %83,3 | ÇİMTAŞ ÇELİK İMALAT MONTAJ VE TESİSAT A.Ş. |
| 396 | 18 | 65.291.598,31 | 603 | 33.934.077,35 | %92,4 | TUANA MÜCEVHERAT VE KUYUMCULUK SANAYİ TİCARET LİMİTED ŞİRKETİ |
| 397 | 48 | 65.275.113,17 | 383 | 48.261.306,05 | %35,3 | ADININ AÇIKLANMASINI İSTEMİYOR |
| 398 | 6 | 65.021.302,51 | 354 | 50.849.849,56 | %27,9 | SÜRSAN DENİZ ÜRÜNLERİ DIŞ TİCARET ANONİM ŞİRKETİ |
| 399 | 41 | 64.966.122,53 | 436 | 44.125.694,47 | %47,2 | APS GİYİM SAN. VE TİC. A.Ş. |
| 400 | 30 | 64.820.078,33 | 272 | 64.578.952,98 | %0,4 | ARAŞTIRMAYA KATILMIYOR |

| Firmanın Türü | SERMAYE YAPISI | | | | 2021 Yurtiçi Satış Tutarı (₺) | 2021 Vergi Öncesi Kâr (₺) |
|---|----------------|---------|------------|------|-------------------------------------|---------------------------------|
| | Yerli | Yabancı | Halka Açık | Kamu | | |
| Üretici ihracatçı | %100,00 | | | | | |
| Üretici ihracatçı | %100,00 | | | | 241.227.536,00 | 284.031.092,00 |
| Üretici ihracatçı | %100,00 | | | | | |
| Üretici ihracatçı | %100,00 | | | | | |
| İhracatçı | %100,00 | | | | 79.852.588,44 | 725.617.756,80 |
| Üretici ihracatçı | %100,00 | | | | | |
| Dış ticaret firması (Sektörel veya sermaye dış ticaret) | %100,00 | | | | 1.509.179,26 | 139.887,13 |
| Üretici ihracatçı | %100,00 | | | | 921.008.220,82 | 1.580.886,31 |
| | | | | | | |
| Üretici ihracatçı | %100,00 | | | | 468.659.258,78 | 238.528.094,06 |
| Grup dış ticaret firması | %100,00 | | | | 573.532.794,61 | 101.985.348,64 |
| Üretici ihracatçı | %100,00 | | | | 2.633.326.557,74 | 551.270.594,62 |
| İhracatçı | %100,00 | | | | | 4.502.655,00 |
| | | | | | | |
| Üretici ihracatçı | %30,00 | %70,00 | | | 59.857.782.000,00 | 290.233.000,00 |
| İhracatçı | %100,00 | | | | 12.600.000,00 | |
| Üretici ihracatçı | %70,00 | | %30,00 | | | |
| | | | | | | |
| Üretici ihracatçı | %100,00 | | | | 1.249.782.232,99 | 885.958.510,86 |
| Üretici ihracatçı | %100,00 | | | | 6.343.112,20 | 281.822,51 |
| Üretici ihracatçı | %94,56 | %5,44 | | | 1.463.716.908,57 | 11.049.126,24 |
| İhracatçı | %100,00 | | | | | 32.122.801,12 |
| Üretici ihracatçı | %100,00 | | | | 57.631.517,00 | 88.396.733,00 |
| | | | | | | |

| 2021 Genel Sıralaması | 2021 Sektörel Sıralaması | 2021 İhracatı (\$) | 2020 Genel Sıralaması | 2020 İhracatı (\$) | İhracat Değişimi | Firma Unvanı |
|-----------------------|--------------------------|--------------------|-----------------------|--------------------|------------------|--|
| 401 | 11 | 64.546.219,40 | 607 | 33.554.304,71 | %92,4 | ARAŞTIRMAYA KATILMIYOR |
| 402 | 39 | 64.415.570,01 | 709 | 28.956.547,32 | %122,5 | ARGON KİMYA SANAYİ VE TİCARET ANONİM ŞİRKETİ |
| 403 | 16 | 64.363.747,61 | 405 | 46.796.731,38 | %37,5 | DALGAKIRAN KOMPRESÖR SAN.VE TİC. LTD. ŞTİ. |
| 404 | 12 | 64.162.844,55 | 470 | 41.676.245,05 | %54,0 | YORGLASS CAM SANAYİ VE TİCARET A.Ş. |
| 405 | 9 | 64.027.098,64 | 365 | 49.970.126,42 | %28,1 | SAFYÜN DOKUMA ÜRÜNLERİ İÇ VE DIŞ TİCARET ANONİM ŞİRKETİ |
| 406 | 48 | 63.769.774,24 | 261 | 67.340.762,44 | -%5,3 | ERCİYAS ÇELİK BORU SANAYİ A.Ş. |
| 407 | 12 | 63.443.682,42 | 243 | 72.652.444,77 | -%12,7 | ARAŞTIRMAYA KATILMIYOR |
| 408 | 63 | 63.271.503,39 | 339 | 52.571.675,72 | %20,4 | ADININ AÇIKLANMASINI İSTEMİYOR |
| 409 | 3 | 63.179.155,66 | 340 | 52.513.026,55 | %20,3 | OSMAN AKÇA TARIM ÜRÜNLERİ İTHALAT İHRACAT SANAYİ VE TİCARET ANONİM ŞİRKETİ |
| 410 | 7 | 63.137.767,41 | | | | ARAŞTIRMAYA KATILMIYOR |
| 411 | 42 | 63.103.397,43 | 487 | 39.901.690,09 | %58,1 | SLN TEKSTİL VE MODA SAN. TİC. A.Ş. |
| 412 | 24 | 63.011.570,38 | 484 | 40.597.417,60 | %55,2 | ÜNVER TEKSTİL KONF. İML. SAN. VE TİC. LTD. ŞTİ. |
| 413 | 53 | 62.650.094,30 | 718 | 28.761.390,12 | %117,8 | ADININ AÇIKLANMASINI İSTEMİYOR |
| 414 | 57 | 62.473.136,50 | 836 | 25.297.703,99 | %147,0 | AYGAZ A.Ş. |
| 415 | 22 | 61.903.010,76 | 321 | 54.618.887,16 | %13,3 | MAGNESİT ANONİM ŞİRKETİ |
| 416 | 20 | 61.865.092,42 | 560 | 35.569.712,60 | %73,9 | AKPA ALÜMİNYUM SAN. VE TİC. A.Ş. |
| 417 | 8 | 61.830.350,84 | 415 | 46.207.237,09 | %33,8 | HASTAVUK GIDA TARIM HAYVANCILIK SAN. VE TİC. A.Ş. |
| 418 | 49 | 61.815.899,70 | 114 | 135.548.816,65 | -%54,4 | KAPTAN DEMİR ÇELİK ENDÜSTRİSİ VE TİCARET A.Ş. |
| 419 | 26 | 61.670.368,91 | 731 | 28.519.442,79 | %116,2 | SEVAL KABLO AYD. CİHAZ. İTH. İHR. SAN. VE TİC. A.Ş. |
| 420 | 31 | 61.142.731,78 | 332 | 53.544.383,83 | %14,2 | DORUK UN SAN. A.Ş. |
| 421 | 27 | 61.047.673,92 | 683 | 30.189.742,07 | %102,2 | ARAŞTIRMAYA KATILMIYOR |
| 422 | 8 | 61.032.101,90 | 291 | 60.674.965,10 | %0,6 | POYRAZ POYRAZ FINDIK ENTEGRE SAN. VE TİC. A.Ş. |
| 423 | 34 | 60.923.198,29 | 479 | 40.982.072,30 | %48,7 | SAYINLAR GIDA MD. SAN. TİC. A.Ş. |
| 424 | 32 | 60.814.810,17 | 678 | 30.442.834,09 | %99,8 | ARAŞTIRMAYA KATILMIYOR |
| 425 | 41 | 60.447.133,16 | 512 | 38.614.975,02 | %56,5 | ADININ AÇIKLANMASINI İSTEMİYOR |

| Firmanın Türü | SERMAYE YAPISI | | | | 2021 Yurtiçi Satış Tutarı (₺) | 2021 Vergi Öncesi Kâr (₺) |
|--------------------------|----------------|---------|------------|------|-------------------------------------|---------------------------------|
| | Yerli | Yabancı | Halka Açık | Kamu | | |
| Üretici ihracatçı | %100,00 | | | | 492.257.396,17 | 4.741.397,87 |
| Grup dış ticaret firması | %100,00 | | | | 54.737.626,17 | 3.106.716,61 |
| Üretici ihracatçı | %100,00 | | | | 725.870.632,00 | |
| İhracatçı | %100,00 | | | | | 2.398.040,40 |
| Üretici ihracatçı | %100,00 | | | | 350.149.301,16 | 2.004.838,63 |
| Üretici ihracatçı | %100,00 | | | | | |
| Üretici ihracatçı | %100,00 | | | | | |
| Üretici ihracatçı | %100,00 | | | | 96.521.560,80 | |
| Üretici ihracatçı | %100,00 | | | | | |
| Üretici ihracatçı | %100,00 | | | | 70.954.996,94 | 48.590.004,62 |
| Grup dış ticaret firması | %100,00 | | | | 5.573.362,68 | 154.083,05 |
| Üretici ihracatçı | %100,00 | | | | | |
| Üretici ihracatçı | %100,00 | | | | 9.920.188.440,00 | 389.373.617,62 |
| Üretici ihracatçı | | %100,00 | | | 205.200.000,00 | 30.118.293,00 |
| Üretici ihracatçı | %100,00 | | | | 1.084.613.473,34 | 69.364.405,45 |
| Üretici ihracatçı | %100,00 | | | | 1.786.737.521,27 | 146.664.466,37 |
| Üretici ihracatçı | %100,00 | | | | 1.545.724.172,41 | 454.412.143,07 |
| Üretici ihracatçı | %100,00 | | | | 652.785.109,00 | 71.452.205,48 |
| Üretici ihracatçı | | %100,00 | | | 1.205.731.140,78 | |
| Üretici ihracatçı | %100,00 | | | | | |
| Üretici ihracatçı | %100,00 | | | | 1.145.566.130,72 | 83.220.396,90 |
| Üretici ihracatçı | %100,00 | | | | | |
| Üretici ihracatçı | %100,00 | | | | 430.509.682,35 | 145.465.851,87 |

| 2021 Genel Sıralaması | 2021 Sektörel Sıralaması | 2021 İhracatı (\$) | 2020 Genel Sıralaması | 2020 İhracatı (\$) | İhracat Değişimi | Firma Unvanı |
|-----------------------|--------------------------|--------------------|-----------------------|--------------------|------------------|--|
| 426 | 16 | 60.422.029,48 | 329 | 53.819.282,17 | %12,3 | İSTİKBAL MOBİLYA SAN. TİC. A.Ş. |
| 427 | 50 | 60.391.290,38 | 819 | 25.745.647,99 | %134,6 | ARAŞTIRMAYA KATILMIYOR |
| 428 | 49 | 60.331.202,35 | 432 | 44.274.097,89 | %36,3 | AYDINLI HAZIR GIYİM SAN. VE TİC. A.Ş. |
| 429 | 18 | 60.313.313,74 | | | | ALFA METAL ALÜMİNYUM SANAYİ VE TİCARET ANONİM ŞİRKETİ |
| 430 | 19 | 60.223.454,61 | 417 | 45.869.161,45 | %31,3 | ARAŞTIRMAYA KATILMIYOR |
| 431 | 42 | 59.987.422,86 | 307 | 57.785.178,30 | %3,8 | CONSTANTIA PROPAK AMBALAJ ÜRETİM VE PAZARLAMA ANONİM ŞİRKETİ |
| 432 | 25 | 59.809.694,26 | 373 | 48.978.171,56 | %22,1 | KÜMAŞ MANYEZİT SANAYİ A.Ş. |
| 433 | 19 | 59.786.503,40 | 579 | 34.998.770,04 | %70,8 | HEMERA KUYUMCULUK SAN. VE TİC. LTD. ŞTİ. |
| 434 | 33 | 59.516.608,47 | 355 | 50.777.133,76 | %17,2 | OMNIA NIŞASTA SAN. TİC. A.Ş. |
| 435 | 20 | 59.487.128,75 | 890 | 23.921.468,04 | %148,7 | ŞİRİKÇİOĞLU PAZARLAMA VE TİC. A.Ş. |
| 436 | 40 | 59.398.284,73 | 431 | 44.292.018,02 | %34,1 | UNAT YAĞ GIDA SAN.VE TİC. A.Ş. |
| 437 | 45 | 59.226.820,81 | 334 | 53.461.537,94 | %10,8 | EDA DIŞ TİC. VE TEKS. PAZ. A.Ş. |
| 438 | 3 | 59.146.980,29 | 257 | 69.069.575,50 | -%14,4 | MENAS MERSİN ZİRAİ ÜRÜNLER İŞL. İHR. SAN. TİC. A.Ş. |
| 439 | 32 | 59.083.793,69 | 404 | 46.917.230,38 | %25,9 | BORSAN KABLO ELEKTRİK AYDINLATMA İNŞAAT SAN. VE TİC. A.Ş. |
| 440 | 93 | 59.017.002,81 | 408 | 46.719.056,19 | %26,3 | GES TEKSTİL DIŞ TİC. VE SAN. A.Ş. |
| 441 | 10 | 58.931.552,81 | 288 | 61.150.775,47 | -%3,6 | ARAŞTIRMAYA KATILMIYOR |
| 442 | 48 | 58.519.825,30 | 362 | 50.136.788,98 | %16,7 | ŞANTUK TEKSTİL SAN. VE TİC. A.Ş. |
| 443 | 9 | 58.360.099,32 | 602 | 33.950.254,01 | %71,9 | ABALIOĞLU LEZİTA GIDA SANAYİ ANONİM ŞİRKETİ |
| 444 | 13 | 58.181.326,71 | 538 | 36.830.698,66 | %58,0 | COPA ISI SİSTEMLERİ SANAYİ VE TİCARET ANONİM ŞİRKETİ |
| 445 | 9 | 58.156.415,59 | 249 | 70.766.400,56 | -%17,8 | ÖZGÜN GIDA SAN. VE TİC. LTD. ŞTİ. |
| 446 | 35 | 58.146.401,08 | 313 | 56.632.106,90 | %2,7 | ERİŞLER GIDA SANAYİ VE TİC. A.Ş. |
| 447 | 51 | 57.912.888,94 | 444 | 43.327.091,50 | %33,7 | IŞIK ÇELİK SAN. VE TİC. A.Ş. |
| 448 | 20 | 57.703.024,04 | 640 | 31.692.388,54 | %82,1 | MİORO HEDİYELİK EŞYA SAN. VE TİC. A.Ş. |
| 449 | 43 | 57.694.076,86 | 427 | 45.071.180,26 | %28,0 | ADININ AÇIKLANMASINI İSTEMİYOR |
| 450 | 47 | 57.644.791,00 | 521 | 37.995.298,59 | %51,7 | EDT DIŞ TİCARET A.Ş. |

| Firmanın Türü | SERMAYE YAPISI | | | | 2021 Yurtiçi Satış Tutarı (₺) | 2021 Vergi Öncesi Kâr (₺) |
|--------------------------|----------------|---------|------------|------|-------------------------------------|---------------------------------|
| | Yerli | Yabancı | Halka Açık | Kamu | | |
| Üretici ihracatçı | %100,00 | | | | 3.077.290.586,05 | 606.566.209,89 |
| İhracatçı | %96,00 | %4,00 | | | 2.640.885.787,40 | 780.577.312,00 |
| Üretici ihracatçı | %100,00 | | | | 601.988.559,28 | 64.292.420,46 |
| Üretici ihracatçı | %100,00 | | | | 245.702.467,96 | 236.352.934,34 |
| | | | | | 960.754.000,00 | 415.696.000,00 |
| Üretici ihracatçı | %100,00 | | | | 223.338.293,63 | -62.940.397,46 |
| Üretici ihracatçı | %100,00 | | | | 721.523.327,43 | |
| Grup dış ticaret firması | %100,00 | | | | 784,38 | 3.656.208,50 |
| Üretici ihracatçı | %100,00 | | | | 989.672.217,40 | |
| Grup dış ticaret firması | %100,00 | | | | 6.870,34 | 5.683.492,15 |
| Üretici ihracatçı | %100,00 | | | | 69.909.843,75 | 27.432.655,07 |
| Üretici ihracatçı | %100,00 | | | | 532.707.129,40 | -118.320.370,62 |
| İhracatçı | %100,00 | | | | 26.159.203,42 | 4.188.952,00 |
| Üretici ihracatçı | %100,00 | | | | 32.280.971,00 | 11.069.878,97 |
| Üretici ihracatçı | %100,00 | | | | 4.217.834.979,30 | 514.154.878,78 |
| Üretici ihracatçı | %100,00 | | | | 270.018.299,32 | 84.597.294,41 |
| Üretici ihracatçı | %100,00 | | | | 360.362.268,36 | 15.624.081,58 |
| Üretici ihracatçı | %100,00 | | | | 1.552.864.785,45 | 22.602.274,68 |
| Üretici ihracatçı | %100,00 | | | | 3.967.432,97 | 3.409.777,10 |
| Grup dış ticaret firması | %100,00 | | | | 36.874.296,09 | 15.001.983,94 |
| Grup dış ticaret firması | %100,00 | | | | 1.859.580,01 | 21.269.229,24 |

| 2021 Genel Sıralaması | 2021 Sektörel Sıralaması | 2021 İhracatı (\$) | 2020 Genel Sıralaması | 2020 İhracatı (\$) | İhracat Değişimi | Firma Unvanı |
|-----------------------|--------------------------|--------------------|-----------------------|--------------------|------------------|---|
| 451 | 33 | 57.628.419,48 | 297 | 58.662.850,53 | -%1,8 | NİTTO BENTO BANTÇILIK SAN. VE TİC. A.Ş. |
| 452 | 54 | 57.540.185,56 | 497 | 39.329.830,48 | %46,3 | CEMTAS ÇELİK MAKİNA SAN. VE TİC. A.Ş. |
| 453 | 21 | 57.523.551,54 | 644 | 31.606.715,62 | %82,0 | PANDA ALÜMİNYUM A. Ş. |
| 454 | 52 | 57.491.647,99 | | | | ARAŞTIRMAYA KATILMIYOR |
| 455 | 29 | 57.427.603,45 | 401 | 46.979.012,36 | %22,2 | ÜNTEL KABLoları SANAYİ VE TİCARET A.Ş. |
| 456 | 30 | 57.161.214,02 | | | | ADININ AÇIKLANMASINI İSTEMİYOR |
| 457 | 22 | 57.137.367,82 | 543 | 36.615.793,56 | %56,0 | ASTAŞ ALÜMİNYUM SAN. VE TİC. A.Ş. |
| 458 | 31 | 56.935.567,26 | 423 | 45.362.487,27 | %25,5 | ADININ AÇIKLANMASINI İSTEMİYOR |
| 459 | 44 | 56.903.631,99 | 351 | 51.271.082,68 | %11,0 | ABDİ İBRAHİM İLAÇ SAN. VE TİC. A.Ş. |
| 460 | 54 | 56.885.933,55 | 398 | 47.345.216,64 | %20,2 | ADININ AÇIKLANMASINI İSTEMİYOR |
| 461 | 22 | 56.859.198,18 | 376 | 48.823.160,52 | %16,5 | ADININ AÇIKLANMASINI İSTEMİYOR |
| 462 | 21 | 56.821.844,65 | 413 | 46.547.403,83 | %22,1 | FİSTAŞ DIŞ TİC. PAZ. SAN. VE TİC. A.Ş. |
| 463 | 15 | 56.685.552,40 | 792 | 26.429.121,75 | %114,5 | CEYLAN GRUP METAL OKİ. ÜR. MA. HU. İT. İH. SAN. VE TİC. LTD. ŞTİ. |
| 464 | 17 | 56.402.281,11 | 572 | 35.311.603,88 | %59,7 | ADININ AÇIKLANMASINI İSTEMİYOR |
| 465 | 43 | 56.041.425,24 | 541 | 36.744.931,96 | %52,5 | KRONE TRAILER INTERNATIONAL TİCARET LİMİTED ŞİRKETİ |
| 466 | 10 | 55.902.257,69 | 569 | 35.396.743,74 | %57,9 | NOORDZEE SU ÜRÜN. İHR. SAN. VE TİC. A.Ş. |
| 467 | 44 | 55.830.065,29 | 719 | 28.754.304,28 | %94,2 | ABDULKADİR ÖZCAN OTOMOTİV LASTİK SAN. TİC. A.Ş. |
| 468 | 21 | 55.750.765,05 | 754 | 27.657.803,06 | %101,6 | ADININ AÇIKLANMASINI İSTEMİYOR |
| 469 | 53 | 55.503.976,11 | 428 | 44.955.704,24 | %23,5 | İŞBİR SENTETİK DOKUMA SANAYİ ANONİM ŞİRKETİ |
| 470 | 36 | 55.338.775,23 | 516 | 38.381.252,16 | %44,2 | PAKLAR GIDA SAN. VE TİC. LTD. ŞTİ. |
| 471 | 46 | 55.258.607,05 | 464 | 41.929.871,12 | %31,8 | CONTITECH LASTİK SANAYİ VE TİCARET ANONİM ŞİRKETİ |
| 472 | 11 | 55.255.987,30 | 299 | 58.634.488,22 | -%5,8 | BADE DIŞ TİC. A.Ş. |
| 473 | 78 | 55.192.356,13 | 789 | 26.545.855,33 | %107,9 | NOVA SÜNGER VE YATAK SAN. TİC. A.Ş. |
| 474 | 37 | 55.119.409,50 | 283 | 62.243.345,66 | -%11,4 | ADININ AÇIKLANMASINI İSTEMİYOR |
| 475 | 22 | 54.882.853,24 | | | | AYA KUYUMCULUK MÜCEVHERAT SANAYİ VE TİCARET LİMİTED ŞİRKETİ |

| Firmanın Türü | SERMAYE YAPISI | | | | 2021 | 2021 |
|--------------------------|----------------|---------|------------|------|--------------------------|----------------------|
| | Yerli | Yabancı | Halka Açık | Kamu | Yurtiçi Satış Tutarı (₺) | Vergi Öncesi Kâr (₺) |
| Üretici ihracatçı | | %100,00 | | | 112.968.948,16 | 141.501.695,97 |
| Üretici ihracatçı | | | %100,00 | | 1.130.603.433,19 | 517.583.770,45 |
| Üretici ihracatçı | %100,00 | | | | | |
| Üretici ihracatçı | %100,00 | | | | | |
| Üretici ihracatçı | %25,00 | %75,00 | | | 240.796.503,14 | 64.528.127,68 |
| Üretici ihracatçı | %100,00 | | | | 170.742.081,90 | 5.945.255,21 |
| Üretici ihracatçı | %0,02 | %99,98 | | | 4.711.333.475,55 | 307.373.862,32 |
| Üretici ihracatçı | %100,00 | | | | | |
| Üretici ihracatçı | %100,00 | | | | | |
| İhracatçı | %100,00 | | | | | 1.050.206,89 |
| İhracatçı | %100,00 | | | | | 8.532.369,44 |
| Üretici ihracatçı | %100,00 | | | | 27.131.663,11 | 35.619.845,16 |
| Üretici ihracatçı | %100,00 | | | | 35.174.827,08 | 64.962.637,71 |
| İhracatçı | | %100,00 | | | | |
| Üretici ihracatçı | %100,00 | | | | 175.554.000,00 | 152.111.235,09 |
| Üretici ihracatçı | %100,00 | | | | | |
| Grup dış ticaret firması | %100,00 | | | | 8.831.967,08 | |
| Üretici ihracatçı | %86,10 | | %13,90 | | 423.527.601,04 | 153.868.460,72 |
| İhracatçı | %100,00 | | | | | 521.834,78 |
| Üretici ihracatçı | | %100,00 | | | 122.527.276,13 | |
| İhracatçı | %50,00 | %50,00 | | | | 2.546.483,28 |
| İhracatçı | %100,00 | | | | | |
| Üretici ihracatçı | %100,00 | | | | 7.203.532.805,00 | 736.287.838,00 |
| İhracatçı | %100,00 | | | | | |

| 2021 Genel Sıralaması | 2021 Sektörel Sıralaması | 2021 İhracatı (\$) | 2020 Genel Sıralaması | 2020 İhracatı (\$) | İhracat Değişimi | Firma Unvanı |
|-----------------------|--------------------------|--------------------|-----------------------|--------------------|------------------|--|
| 476 | 5 | 54.788.147,11 | 367 | 49.909.117,16 | %9,8 | ADALYA TOBACCO TÜTÜN MAMÜLLERİ SANAYİ TİCARET LİMİTED ŞİRKETİ |
| 477 | 45 | 54.693.794,22 | 467 | 41.839.722,37 | %30,7 | TIRSAN KARDAN SAN. VE TİC. A.Ş. |
| 478 | 37 | 54.597.099,68 | 439 | 43.890.554,97 | %24,4 | ADININ AÇIKLANMASINI İSTEMİYOR |
| 479 | 8 | 54.571.837,58 | 565 | 35.474.569,89 | %53,8 | MYSİLO TAHİL DEPOLAMA SİSTEMLERİ SAN. VE TİC. A.Ş. |
| 480 | 11 | 54.412.913,56 | 435 | 44.211.024,32 | %23,1 | ADININ AÇIKLANMASINI İSTEMİYOR |
| 481 | 38 | 54.401.772,16 | 667 | 30.879.648,70 | %76,2 | ARAŞTIRMAYA KATILMIYOR |
| 482 | 12 | 54.278.693,63 | 954 | 22.520.801,44 | %141,0 | NUROL MAKİNA SANAYİ A.Ş. |
| 483 | 54 | 54.274.737,29 | 834 | 25.347.583,78 | %114,1 | ADININ AÇIKLANMASINI İSTEMİYOR |
| 484 | 10 | 54.236.848,35 | 451 | 43.011.996,75 | %26,1 | GRAND DIŞ TİC. LTD. ŞTİ. |
| 485 | 55 | 54.165.488,96 | | | | SÖNMEZLER METAL DEMİR ÇELİK İNŞAAT SANAYİ VE TİCARET ANONİM ŞİRKETİ |
| 486 | 23 | 54.125.499,07 | 567 | 35.445.204,71 | %52,7 | ERDOĞANLAR ALÜMİNYUM SAN.VE TİC.A.Ş. |
| 487 | 56 | 53.969.963,70 | | | | ATEŞ ÇELİK İNŞAAT TAAHHÜT PROJE MÜHENDİSLİK SANAYİ VE TİCARET ANONİM ŞİRKETİ |
| 488 | 9 | 53.958.549,36 | 366 | 49.953.576,97 | %8,0 | ARAŞTIRMAYA KATILMIYOR |
| 489 | 24 | 53.912.106,76 | 693 | 29.604.399,10 | %82,1 | KURTOĞLU BAKIR KURŞUN SANAYİ A.Ş. |
| 490 | 23 | 53.852.677,09 | 540 | 36.752.176,98 | %46,5 | TORAMAN TEKS. DERİ VE İNŞ. SAN. VE TİC. A.Ş. |
| 491 | 57 | 53.820.552,69 | 622 | 32.593.350,62 | %65,1 | HÜRSAN PASLANMAZ ÇELİK GERİ DÖNÜŞÜM TESİSL. TİC. SAN. A.Ş. |
| 492 | 27 | 53.780.644,54 | 455 | 42.804.923,16 | %25,6 | ARMA FİLTRE SİSTEMLERİ SAN. VE TİC. A.Ş. |
| 493 | 55 | 53.718.262,22 | 475 | 41.134.899,28 | %30,6 | ÖZ TEKSTİL SAN. VE TİC. LTD. ŞTİ. |
| 494 | 53 | 53.609.260,94 | 266 | 66.352.133,13 | -%19,2 | TAN-ALİZE KOZMETİK VE TEMİZLİK ÜRÜNLERİ SAN. VE TİC. A.Ş. |
| 495 | 15 | 53.605.682,28 | 562 | 35.508.252,93 | %51,0 | SILVERLINE EV GEREÇLERİ SATIŞ VE PAZARLAMA A.Ş. |
| 496 | 31 | 53.415.795,21 | 302 | 58.045.065,93 | -%8,0 | SEMBOL ULUSLARARASI YAT. PEY. İNŞ. TUR. SAN. VE TİC. A.Ş. |
| 497 | 39 | 53.232.228,60 | 440 | 43.624.436,32 | %22,0 | BEŞLER MAKARNA UN İRMİK GIDA SAN. VE TİC. A.Ş. |
| 498 | 23 | 53.207.630,05 | | | | ADININ AÇIKLANMASINI İSTEMİYOR |
| 499 | 26 | 53.051.677,18 | 539 | 36.800.614,50 | %44,2 | CEHA BÜRO MOBİLYALARI A.Ş. |
| 500 | 62 | 52.935.748,78 | 701 | 29.461.624,13 | %79,7 | BOYÇELİK METAL SAN. TİC. A.Ş. |

| Firmanın Türü | SERMAYE YAPISI | | | | 2021 | 2021 |
|-------------------|----------------|---------|------------|------|--------------------------|----------------------|
| | Yerli | Yabancı | Halka Açık | Kamu | Yurtiçi Satış Tutarı (₺) | Vergi Öncesi Kâr (₺) |
| Üretici ihracatçı | %100,00 | | | | 3.317.023,43 | 364.380.211,75 |
| Üretici ihracatçı | %100,00 | | | | 772.625.116,30 | 221.068.324,67 |
| Üretici ihracatçı | %100,00 | | | | 551.770.651,00 | 292.368.404,00 |
| İhracatçı | %100,00 | | | | 25.000,00 | 4.279.973,04 |
| Üretici ihracatçı | | %100,00 | | | 475.639.861,07 | 295.005.478,91 |
| Üretici ihracatçı | %100,00 | | | | 425.998.471,20 | |
| Üretici ihracatçı | | %88,32 | %11,68 | | 3.676.073.957,99 | 310.612.833,20 |
| Üretici ihracatçı | %100,00 | | | | | 2.698.635,95 |
| İhracatçı | %100,00 | | | | 591.822.977,98 | 60.348.838,76 |
| Üretici ihracatçı | %100,00 | | | | 141.655.166,32 | |
| Üretici ihracatçı | %100,00 | | | | | |
| Üretici ihracatçı | %100,00 | | | | 224.412.247,00 | 21.723.275,00 |
| Üretici ihracatçı | %100,00 | | | | | |
| Üretici ihracatçı | %100,00 | | | | 15.009.016,74 | 15.001.605,68 |
| Üretici ihracatçı | %100,00 | | | | 387.980.252,68 | 108.211.572,03 |
| Üretici ihracatçı | %100,00 | | | | 233.275.551,73 | |
| Üretici ihracatçı | %100,00 | | | | 1.287.547.308,00 | 71.268.272,00 |
| Üretici ihracatçı | %100,00 | | | | 292.655.520,84 | |
| İhracatçı | %100,00 | | | | | 67.432.795,00 |
| Üretici ihracatçı | %100,00 | | | | 495.840.254,25 | -9.384.683,92 |
| Üretici ihracatçı | %100,00 | | | | 255.890.293,02 | 1.008.910,38 |
| Üretici ihracatçı | %100,00 | | | | 15.996.838,68 | 72.873.129,05 |
| Üretici ihracatçı | %100,00 | | | | 1.325.648.409,00 | 379.856.482,67 |

| 2021 Genel Sıralaması | 2021 Sektörel Sıralaması | 2021 İhracatı (\$) | 2020 Genel Sıralaması | 2020 İhracatı (\$) | İhracat Değişimi | Firma Unvanı |
|-----------------------|--------------------------|--------------------|-----------------------|--------------------|------------------|---|
| 501 | 46 | 52.803.604,07 | 308 | 57.751.966,95 | -%8,6 | MARELLI MAKO TURKEY ELEKTRİK SANAYİ VE TİCARET A.Ş. |
| 502 | 50 | 52.774.895,16 | 750 | 27.984.134,72 | %88,6 | AKKUŞ TEKSTİL SAN. TİC. A.Ş. |
| 503 | 51 | 52.767.060,36 | 454 | 42.809.346,05 | %23,3 | UOB MODA TEKSTİL DIŞ TİC. A.Ş. |
| 504 | 10 | 52.671.058,47 | 552 | 36.093.211,48 | %45,9 | ADININ AÇIKLANMASINI İSTEMİYOR |
| 505 | 47 | 52.619.151,90 | 437 | 44.069.487,02 | %19,4 | BASF TÜRK KİMYA SANAYİ VE TİCARET LTD. ŞTİ. |
| 506 | 64 | 52.467.631,43 | 452 | 42.935.140,81 | %22,2 | DİKKAN DIŞ TİCARET A.Ş. |
| 507 | 52 | 52.382.379,27 | 324 | 54.221.872,14 | -%3,4 | ALD DIŞ TİCARET A.Ş. |
| 508 | 14 | 52.333.061,99 | 661 | 31.059.223,62 | %68,5 | ADININ AÇIKLANMASINI İSTEMİYOR |
| 509 | 11 | 52.286.114,51 | 397 | 47.470.106,87 | %10,1 | GÜRSOY TARIMSAL ÜRÜNLER GIDA SANAYİ VE TİCARET A.Ş. |
| 510 | 24 | 52.206.882,11 | 518 | 38.129.636,74 | %36,9 | ONKA KUYUMCULUK TİCARET LİMİTED ŞİRKETİ |
| 511 | 35 | 52.029.118,43 | 561 | 35.552.607,82 | %46,3 | İSFA METAL TEKSTİL SANAYİ VE TİCARET ANONİM ŞİRKETİ |
| 512 | 25 | 51.923.233,63 | | | | ARAŞTIRMAYA KATILMIYOR |
| 513 | 97 | 51.882.158,26 | 584 | 34.790.172,39 | %49,1 | İLAY DIŞ TİC. A.Ş. |
| 514 | 16 | 51.835.694,57 | | | | EKİN MADEN TİCARET VE SANAYİ A.Ş. |
| 515 | 58 | 51.792.850,40 | 458 | 42.261.885,38 | %22,6 | EVAS EV ALETLERİ ANONİM ŞİRKETİ |
| 516 | 12 | 51.770.963,74 | 375 | 48.925.427,79 | %5,8 | SABIRLAR FINDIK İHR. LTD. ŞTİ. |
| 517 | 57 | 51.661.950,62 | 363 | 50.069.035,05 | %3,2 | VERİTAS TEKSTİL KONFEKSİYON PAZARLAMA SANAYİ TİCARET A.Ş. |
| 518 | 35 | 51.546.319,74 | 504 | 38.882.271,47 | %32,6 | CANAN İPLİKÇİLİK SAN. VE TİC. A.Ş. |
| 519 | 85 | 51.378.979,56 | 392 | 47.708.263,47 | %7,7 | YİLTEKS İÇ VE DIŞ TİC. A.Ş. |
| 520 | 54 | 51.234.559,95 | 384 | 48.255.671,93 | %6,2 | BEYÇELİK GESTAMP OTOMOTİV SANAYİ ANONİM ŞİRKETİ |
| 521 | 33 | 51.224.116,96 | 473 | 41.483.313,26 | %23,5 | ADININ AÇIKLANMASINI İSTEMİYOR |
| 522 | 47 | 51.081.499,68 | 783 | 26.776.315,63 | %90,8 | EGE ENDÜSTRİ VE TİCARET ANONİM ŞİRKETİ |
| 523 | 48 | 51.002.299,58 | 531 | 37.309.567,09 | %36,7 | ADININ AÇIKLANMASINI İSTEMİYOR |
| 524 | 49 | 50.953.649,89 | 863 | 24.643.063,95 | %106,8 | ARAŞTIRMAYA KATILMIYOR |
| 525 | 1 | 50.867.133,76 | 810 | 25.944.331,01 | %96,1 | FLO MAĞAZACILIK VE PAZARLAMA A.Ş. |

| Firmanın Türü | SERMAYE YAPISI | | | | 2021 Yurtiçi Satış Tutarı (₺) | 2021 Vergi Öncesi Kâr (₺) |
|--------------------------|----------------|---------|------------|------|-------------------------------------|---------------------------------|
| | Yerli | Yabancı | Halka Açık | Kamu | | |
| Üretici ihracatçı | | %100,00 | | | | |
| İhracatçı | %100,00 | | | | 5.246.974,46 | 666.755,59 |
| İhracatçı | %100,00 | | | | 12.266.780,26 | 1.228.153,54 |
| Üretici ihracatçı | %100,00 | | | | | 5.000.000,00 |
| Üretici ihracatçı | | | | | | |
| Grup dış ticaret firması | %100,00 | | | | | 883.197,66 |
| Grup dış ticaret firması | %100,00 | | | | | 724.048,14 |
| İhracatçı | %100,00 | | | | | |
| Üretici ihracatçı | %100,00 | | | | 323.315.278,27 | 114.919.346,64 |
| İhracatçı | %100,00 | | | | | |
| Grup dış ticaret firması | %100,00 | | | | | |
| | | | | | | |
| Grup dış ticaret firması | %100,00 | | | | 9.389,06 | 23.964.948,80 |
| İhracatçı | %100,00 | | | | 5.130.588.748,54 | 30.678.365,81 |
| Üretici ihracatçı | %100,00 | | | | 100.180.063,44 | 46.407.053,84 |
| Üretici ihracatçı | %100,00 | | | | 12.289.381,00 | 15.220.026,00 |
| Üretici ihracatçı | %100,00 | | | | 281.766.668,32 | 190.198.782,92 |
| Grup dış ticaret firması | %100,00 | | | | | 731.397.130,00 |
| Grup dış ticaret firması | | | | | | |
| Üretici ihracatçı | %50,00 | %50,00 | | | 2.105.386.623,19 | |
| Üretici ihracatçı | %100,00 | | | | 1.039.914.881,00 | 169.967.266,00 |
| Üretici ihracatçı | %65,00 | | %35,00 | | | |
| Üretici ihracatçı | %100,00 | | | | 1.750.180.299,70 | 724.849.528,82 |
| | | | | | | |
| Üretici ihracatçı | %73,00 | %27,00 | | | 5.347.224,00 | |

| 2021 Genel Sıralaması | 2021 Sektörel Sıralaması | 2021 İhracatı (\$) | 2020 Genel Sıralaması | 2020 İhracatı (\$) | İhracat Değişimi | Firma Unvanı |
|-----------------------|--------------------------|--------------------|-----------------------|--------------------|------------------|--|
| 526 | 26 | 50.828.331,34 | 491 | 39.686.877,76 | %28,1 | ADININ AÇIKLANMASINI İSTEMİYOR |
| 527 | 12 | 50.707.341,59 | 278 | 63.269.644,81 | -%19,9 | ONTEX TÜKETİM ÜRÜN. SAN. VE TİC. A.Ş. |
| 528 | 16 | 50.679.032,46 | 125 | 126.328.099,80 | -%59,9 | DOST KARDEŞLER TEKSTİL SAN. VE TİC. A.Ş. |
| 529 | 36 | 50.617.632,59 | 515 | 38.480.298,71 | %31,5 | E.G.O. ELEKTRİKLİ ALETLER SANAYİ A.Ş. |
| 530 | 18 | 50.559.744,96 | 419 | 45.544.763,96 | %11,0 | BOSSAN TEKS. İTH. İHR. SAN. VE TİC. LTD. ŞTİ. |
| 531 | 15 | 50.480.215,32 | 478 | 41.052.175,61 | %23,0 | GRANİSER İÇ VE DIŞ TİCARET A.Ş. |
| 532 | 27 | 50.201.915,45 | | | | ALPSAN ALÜMİNYUM VE PLASTİK PROFİL SAN. VE TİC. A.Ş. |
| 533 | 16 | 50.155.445,80 | 426 | 45.153.226,32 | %11,1 | YURTBAY SERAMİK SANAYİ VE TİCARET A.Ş. |
| 534 | 7 | 49.991.706,41 | 799 | 26.232.417,21 | %90,6 | SİRENA MARİNE DENİZCİLİK SAN. VE TİC. A.Ş. |
| 535 | 6 | 49.921.057,96 | 399 | 47.315.843,11 | %5,5 | ADININ AÇIKLANMASINI İSTEMİYOR |
| 536 | 80 | 49.855.034,19 | 595 | 34.328.225,38 | %45,2 | DİNİZ ADIENT OTO DONANIM SANAYİ VE TİCARET A.Ş. |
| 537 | 17 | 49.795.894,40 | 460 | 42.196.768,20 | %18,0 | EGE SERAMİK SAN. VE TİC. A.Ş. |
| 538 | 52 | 49.785.289,30 | 590 | 34.502.615,30 | %44,3 | ARAŞTIRMAYA KATILMIYOR |
| 539 | 51 | 49.657.189,79 | 420 | 45.520.490,64 | %9,1 | BİLİM İLAÇ SAN. VE TİC. A.Ş. |
| 540 | 41 | 49.495.926,27 | 493 | 39.576.330,40 | %25,1 | CCC DIŞ TİC. A.Ş. |
| 541 | 34 | 49.427.283,80 | | | | ARAŞTIRMAYA KATILMIYOR |
| 542 | 18 | 49.361.853,14 | 372 | 49.531.183,34 | -%0,3 | ARAŞTIRMAYA KATILMIYOR |
| 543 | 50 | 49.259.563,74 | 364 | 49.995.094,76 | -%1,5 | ARAŞTIRMAYA KATILMIYOR |
| 544 | 6 | 49.249.464,82 | 654 | 31.290.766,42 | %57,4 | MED MARİNE KILAVUZLUK VE RÖMORKÖR HİZMETLERİ İNŞ. SAN. VE TİC. A.Ş. |
| 545 | 18 | 49.220.707,44 | 795 | 26.322.638,77 | %87,0 | HEPER METAL DÖKÜM SANAYİ VE TİCARET ANONİM ŞİRKETİ |
| 546 | 35 | 49.160.661,00 | 660 | 31.072.040,33 | %58,2 | ERSE KABLO SANAYİ VE TİCARET A.Ş. |
| 547 | 59 | 49.062.022,64 | 574 | 35.240.481,37 | %39,2 | ARCELORMITTAL RZK ÇELİK SERVİS MERKEZİ SANAYİ TİCARET ANONİM ŞİRKETİ |
| 548 | 60 | 49.052.533,23 | 782 | 26.785.155,40 | %83,1 | FERRO DÖKÜM SANAYİ VE DIŞ TİCARET A.Ş. |
| 549 | 58 | 48.927.574,71 | 390 | 47.855.520,28 | %2,2 | CO-RE-NA ECZA DEPOSU DIŞ. TİC. A.Ş. |
| 550 | 49 | 48.854.929,37 | 555 | 35.845.159,68 | %36,3 | ARFESAN ARKAN FREN ELEMANLARI SAN. TİC. A.Ş. |

| Firmanın Türü | SERMAYE YAPISI | | | | 2021 Yurtiçi Satış Tutarı (₺) | 2021 Vergi Öncesi Kâr (₺) |
|--------------------------|----------------|---------|------------|------|-------------------------------------|---------------------------------|
| | Yerli | Yabancı | Halka Açık | Kamu | | |
| İhracatçı | %100,00 | | | | 9.445.721,00 | 65.955.505,00 |
| Üretici ihracatçı | %100,00 | | | | 473.371.549,05 | 73.281.179,55 |
| Üretici ihracatçı | | %100,00 | | | 94.055.114,97 | 77.923.799,11 |
| İhracatçı | %100,00 | | | | 2.848.423,69 | 5.207.351,83 |
| Grup dış ticaret firması | | %100,00 | | | | |
| Üretici ihracatçı | %100,00 | | | | | |
| Üretici ihracatçı | %100,00 | | | | 457.784.000,00 | 256.718.000,00 |
| Üretici ihracatçı | %100,00 | | | | 189.589.802,00 | -33.893.689,00 |
| Üretici ihracatçı | | %100,00 | | | | |
| Üretici ihracatçı | %50,00 | %50,00 | | | | |
| Üretici ihracatçı | %100,00 | | | | 353.792.229,51 | 327.677.186,17 |
| | | | | | | |
| Üretici ihracatçı | %100,00 | | | | | |
| İhracatçı | %100,00 | | | | | 939.409,00 |
| | | | | | | |
| | | | | | | |
| Üretici ihracatçı | %100,00 | | | | | |
| Üretici ihracatçı | %100,00 | | | | | |
| Üretici ihracatçı | %100,00 | | | | 447.300.334,99 | |
| İhracatçı | | | | | | |
| Üretici ihracatçı | %100,00 | | | | 546.097.637,39 | 41.497.221,58 |
| İhracatçı | %100,00 | | | | | |
| Üretici ihracatçı | %100,00 | | | | 85.597.700,56 | |

| 2021 Genel Sıralaması | 2021 Sektörel Sıralaması | 2021 İhracatı (\$) | 2020 Genel Sıralaması | 2020 İhracatı (\$) | İhracat Değişimi | Firma Unvanı |
|-----------------------|--------------------------|--------------------|-----------------------|--------------------|------------------|--|
| 551 | 62 | 48.787.351,48 | 627 | 32.290.586,90 | %51,1 | ARAŞTIRMAYA KATILMIYOR |
| 552 | 19 | 48.765.440,93 | 463 | 42.080.275,22 | %15,9 | AKGÜN SERAMİK SAN. VE TİC. A.Ş. |
| 553 | 25 | 48.694.431,11 | | | | END ALÜMİNYUM METAL MAKİNA KİMYA SANAYİ VE TİCARET LİMİTED ŞİRKETİ |
| 554 | 12 | 48.668.349,02 | | | | OSC TEKSTİL TARIM GIDA SOĞ. SİS. İNŞ. SAN. VE TİC. LTD. ŞTİ. |
| 555 | 30 | 48.395.271,27 | 359 | 50.383.180,06 | -%3,9 | ÖZTİRYAKİLER MADENİ EŞYA SAN. VE TİC. A.Ş. |
| 556 | 56 | 48.277.493,93 | 385 | 48.238.587,30 | %0,1 | ARAŞTIRMAYA KATILMIYOR |
| 557 | 12 | 48.270.125,77 | 369 | 49.729.487,45 | -%2,9 | YASİN KAPLAN TEKSTİL VE HALI SANAYİ TİCARET ANONİM ŞİRKETİ |
| 558 | 61 | 48.266.636,03 | 445 | 43.326.121,43 | %11,4 | MARSOY DIŞ TİC. LTD. ŞTİ. |
| 559 | 58 | 48.189.751,45 | 688 | 29.885.215,58 | %61,2 | BİLKONT DIŞ TİC. VE TEKS. SAN. A.Ş. |
| 560 | 11 | 48.065.998,62 | | | | KUZUOĞLU SU ÜRÜNLERİ SANAYİ VE TİCARET ANONİM ŞİRKETİ |
| 561 | 8 | 48.036.879,89 | | | | SEDEF GEMİ İNŞ. A.Ş. |
| 562 | 61 | 47.739.429,55 | 536 | 36.856.357,70 | %29,5 | ARAŞTIRMAYA KATILMIYOR |
| 563 | 37 | 47.678.977,33 | 798 | 26.258.737,00 | %81,6 | ATMACA ELEKTRONİK SANAYİ VE TİCARET ANONİM ŞİRKETİ |
| 564 | 59 | 47.555.489,44 | 510 | 38.733.105,09 | %22,8 | SUPERLİT BORU SANAYİ ANONİM ŞİRKETİ |
| 565 | 4 | 47.416.788,52 | 433 | 44.230.386,27 | %7,2 | EURO İHRACAT SANAYİ VE TİCARET ANONİM ŞİRKETİ |
| 566 | 38 | 47.357.159,40 | 771 | 27.086.830,81 | %74,8 | ÜNPA DIŞ TİCARET LİMİTED ŞİRKETİ |
| 567 | 42 | 47.347.375,82 | 547 | 36.335.208,40 | %30,3 | TAYAŞ GIDA SAN. VE TİC. A.Ş. |
| 568 | 55 | 47.279.099,83 | 639 | 31.756.700,82 | %48,9 | KİMTEKS POLİÜRETAN SAN. VE TİC. A.Ş. |
| 569 | 18 | 47.152.901,03 | 624 | 32.445.414,87 | %45,3 | INTER ABRASIV SANAYİ VE TİCARET ANONİM ŞİRKETİ |
| 570 | 25 | 47.101.311,29 | | | | ARAŞTIRMAYA KATILMIYOR |
| 571 | 4 | 47.100.403,75 | 378 | 48.716.326,99 | -%3,3 | EKİN GIDA DIŞ TİCARET VE TAŞIMACILIK LİMİTED ŞİRKETİ |
| 572 | 64 | 47.072.179,11 | | | | ARAŞTIRMAYA KATILMIYOR |
| 573 | 39 | 47.060.543,38 | 577 | 35.132.969,61 | %33,9 | TRAKYA DOKUM SAN. VE TİC. A.Ş. |
| 574 | 7 | 46.967.218,31 | 529 | 37.477.917,26 | %25,3 | SUNEL TİCARET TÜRK ANONİM ŞİRKETİ |
| 575 | 17 | 46.955.094,79 | | | | ADININ AÇIKLANMASINI İSTEMİYOR |

| Firmanın Türü | SERMAYE YAPISI | | | | 2021 | 2021 |
|--------------------------|----------------|---------|------------|------|--------------------------|----------------------|
| | Yerli | Yabancı | Halka Açık | Kamu | Yurtiçi Satış Tutarı (₺) | Vergi Öncesi Kâr (₺) |
| Üretici ihracatçı | %100,00 | | | | 199.525.692,00 | |
| Üretici ihracatçı | %100,00 | | | | 979.295.288,10 | 32.902.895,38 |
| İhracatçı | %100,00 | | | | 3.271.142,33 | |
| Üretici ihracatçı | %60,21 | %39,79 | | | 527.714.899,00 | 181.973.541,00 |
| Üretici ihracatçı | %100,00 | | | | 107.866.532,36 | 110.935.723,36 |
| İhracatçı | %100,00 | | | | | |
| Grup dış ticaret firması | %100,00 | | | | 146.149.482,93 | |
| Üretici ihracatçı | %100,00 | | | | | |
| Üretici ihracatçı | %100,00 | | | | 176.419,36 | |
| Üretici ihracatçı | %100,00 | | | | 1.633.118.688,00 | 38.173.864,00 |
| Üretici ihracatçı | %100,00 | | | | 470.413.185,01 | 36.021.325,26 |
| Üretici ihracatçı | %100,00 | | | | | |
| Grup dış ticaret firması | %100,00 | | | | 17.509.879,61 | 1.470.360,43 |
| Üretici ihracatçı | %100,00 | | | | 73.638.709,95 | 24.114.001,00 |
| Üretici ihracatçı | %100,00 | | | | 1.769.742.622,81 | 379.351.844,30 |
| Üretici ihracatçı | %100,00 | | | | | |
| Üretici ihracatçı | %100,00 | | | | 497.254.487,14 | 16.441.733,14 |
| Üretici ihracatçı | %100,00 | | | | | |
| Üretici ihracatçı | %100,00 | | | | 1.101.460.946,56 | 11.183.598,98 |
| Üretici ihracatçı | %100,00 | | | | | |
| Grup dış ticaret firması | %100,00 | | | | | |

| 2021 Genel Sıralaması | 2021 Sektörel Sıralaması | 2021 İhracatı (\$) | 2020 Genel Sıralaması | 2020 İhracatı (\$) | İhracat Değişimi | Firma Unvanı |
|-----------------------|--------------------------|--------------------|-----------------------|--------------------|------------------|---|
| 576 | 27 | 46.777.826,94 | 623 | 32.530.226,94 | %43,8 | BOSSA TİCARET VE SANAYİ İŞLETMELERİ TİC. A.Ş. |
| 577 | 59 | 46.683.334,57 | 717 | 28.794.787,93 | %62,1 | LIBERTI İPLİK GİYİM TEKS. SAN. TİC. LTD. ŞTİ. |
| 578 | 14 | 46.666.000,10 | 450 | 43.043.903,63 | %8,4 | ARAŞTIRMAYA KATILMIYOR |
| 579 | 52 | 46.619.480,36 | 610 | 33.380.408,25 | %39,7 | ACCELL DIŞ TİCARET LTD. ŞTİ. |
| 580 | 9 | 46.579.187,44 | 352 | 51.212.343,70 | -%9,0 | ANATOLIA TARIM ÜRÜNLERİ SANAYİ VE DIŞ TİCARET ANONİM ŞİRKETİ |
| 581 | 36 | 46.564.166,56 | 492 | 39.661.973,14 | %17,4 | AKDAŞ DÖKÜM SAN. VE TİC. A.Ş. |
| 582 | 60 | 46.516.825,23 | 527 | 37.518.304,00 | %24,0 | ÜNL DIŞ TİC. LTD. ŞTİ. |
| 583 | 13 | 46.507.657,57 | 571 | 35.376.590,50 | %31,5 | SAME DEUTZ FAHR TRAKTÖR SANAYİ VE TİCARET A.Ş. |
| 584 | 42 | 46.349.790,09 | | | | ARAŞTIRMAYA KATILMIYOR |
| 585 | 29 | 46.349.710,33 | | | | ARAŞTIRMAYA KATILMIYOR |
| 586 | 5 | 46.250.331,37 | 617 | 32.950.970,52 | %40,4 | MAPEKS GIDA VE SANAYİ MAMULLERİ İHRACAT VE TİCARET ANONİM ŞİRKETİ |
| 587 | 53 | 45.923.700,15 | 553 | 36.075.948,08 | %27,3 | EKU FREN VE DÖKÜM SANAYİ ANONİM ŞİRKETİ |
| 588 | 39 | 45.902.755,20 | 371 | 49.554.900,52 | -%7,4 | CMK KABLO ELEKTRİK SAN. İÇ VE DIŞ TİC. LTD. ŞTİ. |
| 589 | 14 | 45.884.687,26 | 650 | 31.368.887,32 | %46,3 | ADININ AÇIKLANMASINI İSTEMİYOR |
| 590 | 43 | 45.874.920,55 | 315 | 55.891.730,95 | -%17,9 | NUR GIDA PETR.ÜRN.ULUS.NAK.MAD TEKS.SAN.VE DIŞ TİC.LTD.ŞTİ. |
| 591 | 22 | 45.874.660,08 | 672 | 30.657.064,49 | %49,6 | ADININ AÇIKLANMASINI İSTEMİYOR |
| 592 | 28 | 45.707.216,47 | 674 | 30.555.208,23 | %49,6 | FLAMENT SENTETİK A.Ş. |
| 593 | 40 | 45.622.230,50 | 476 | 41.115.454,89 | %11,0 | DEMİRER KABLO TESİSLERİ SANAYİ VE TİCARET ANONİM ŞİRKETİ |
| 594 | 57 | 45.403.820,74 | 556 | 35.734.021,92 | %27,1 | ARAŞTIRMAYA KATILMIYOR |
| 595 | 64 | 45.332.085,62 | 826 | 25.530.829,69 | %77,6 | ADININ AÇIKLANMASINI İSTEMİYOR |
| 596 | 79 | 45.247.022,40 | 513 | 38.582.469,11 | %17,3 | YAŞARTEKS TEKSTİL SANAYİ VE TİCARET ANONİM ŞİRKETİ |
| 597 | 8 | 45.129.424,47 | 507 | 38.825.806,25 | %16,2 | ARAŞTIRMAYA KATILMIYOR |
| 598 | 81 | 45.033.129,95 | 664 | 30.891.058,62 | %45,8 | KALİBRE BORU SAN. VE TİC. A.Ş. |
| 599 | 17 | 45.022.167,98 | 546 | 36.470.160,42 | %23,4 | ELKON BETON MAKİNALARI SANAYİ VE TİCARET ANONİM ŞİRKETİ |
| 600 | 13 | 45.013.361,18 | 643 | 31.621.123,11 | %42,4 | DOKUPA PAZARLAMA İÇ VE DIŞ TİC. LTD. ŞTİ. |

| Firmanın Türü | SERMAYE YAPISI | | | | 2021 Yurtiçi Satış Tutarı (₺) | 2021 Vergi Öncesi Kâr (₺) |
|--------------------------|----------------|---------|------------|------|-------------------------------------|---------------------------------|
| | Yerli | Yabancı | Halka Açık | Kamu | | |
| Üretici ihracatçı | %100,00 | | | | | |
| Üretici ihracatçı | %100,00 | | | | 7.103.522,05 | 37.538.660,38 |
| | | | | | | |
| Grup dış ticaret firması | | %100,00 | | | | 17.966.549,65 |
| Üretici ihracatçı | %100,00 | | | | 6.413.837,42 | |
| Üretici ihracatçı | %100,00 | | | | 160.146.277,00 | 163.182.476,35 |
| Grup dış ticaret firması | %100,00 | | | | 6.470.445,92 | 4.808.667,00 |
| Üretici ihracatçı | | %100,00 | | | 1.562.372.754,01 | 21.823.533,28 |
| | | | | | | |
| | | | | | | |
| İhracatçı | %100,00 | | | | 10.781.287,08 | 13.436.028,94 |
| Üretici ihracatçı | %100,00 | | | | | |
| Üretici ihracatçı | %100,00 | | | | 82.316.700,39 | |
| Üretici ihracatçı | %100,00 | | | | | |
| İhracatçı | %100,00 | | | | | |
| İhracatçı | | %100,00 | | | 10.107.021,51 | |
| İhracatçı | %100,00 | | | | 17.252.869,97 | 2.389.967,61 |
| Üretici ihracatçı | | %100,00 | | | 121.558.074,00 | -38.678.824,00 |
| | | | | | | |
| İhracatçı | %100,00 | | | | | |
| İhracatçı | %100,00 | | | | 19.363.324,71 | 19.488.335,17 |
| | | | | | | |
| Üretici ihracatçı | %100,00 | | | | 940.409.402,24 | |
| Üretici ihracatçı | %100,00 | | | | 4.604.725,60 | 629.433,41 |
| Grup dış ticaret firması | %100,00 | | | | 557.666.096,55 | 49.010.447,66 |

| 2021 Genel Sıralaması | 2021 Sektörel Sıralaması | 2021 İhracatı (\$) | 2020 Genel Sıralaması | 2020 İhracatı (\$) | İhracat Değişimi | Firma Unvanı |
|-----------------------|--------------------------|--------------------|-----------------------|--------------------|------------------|--|
| 601 | 15 | 44.911.655,82 | 681 | 30.344.483,37 | %48,0 | ADININ AÇIKLANMASINI İSTEMİYOR |
| 602 | 11 | 44.845.905,10 | | | | LİDERSAN SAĞLIK VE GIDA ÜRÜNLERİ A.Ş. |
| 603 | 41 | 44.813.638,64 | 775 | 26.994.149,12 | %66,0 | REÇBER KABLO A.Ş. |
| 604 | 26 | 44.549.596,97 | | | | ARAŞTIRMAYA KATILMIYOR |
| 605 | 9 | 44.449.081,04 | 927 | 23.197.733,98 | %91,6 | TURQUOISE YAT SANAYİ A.Ş. |
| 606 | 63 | 44.224.310,88 | 457 | 42.541.232,38 | %4,0 | ARAŞTIRMAYA KATILMIYOR |
| 607 | 60 | 44.144.443,38 | 658 | 31.152.543,43 | %41,7 | ASD LAMİNAT ANONİM ŞİRKETİ |
| 608 | 60 | 44.141.700,73 | 820 | 25.725.306,34 | %71,6 | BMS BİRLEŞİK METAL SAN. VE TİC. A.Ş. |
| 609 | 6 | 44.021.653,38 | 495 | 39.397.765,30 | %11,7 | ANADOLU ETAP DIŞ TİC. A.Ş. |
| 610 | 17 | 44.005.924,36 | 500 | 39.128.772,59 | %12,5 | MONDİ KALE NOBEL AMBALAJ SANAYİ VE TİCARET A.Ş. |
| 611 | 7 | 43.826.960,76 | 535 | 36.951.410,68 | %18,6 | TUKAŞ DIŞ TİCARET ANONİM ŞİRKETİ |
| 612 | 45 | 43.817.791,13 | 760 | 27.478.338,71 | %59,5 | BUNGE GIDA SAN. VE TİC. A.Ş. |
| 613 | 27 | 43.694.016,01 | 147 | 110.001.434,89 | -%60,3 | MİNANUR ENERJİ PETROKİMYA SANA. VE DIŞ TİC. A.Ş. |
| 614 | 61 | 43.559.401,45 | 825 | 25.570.431,57 | %70,4 | EGGER DEKOR ANONİM ŞİRKETİ |
| 615 | 56 | 43.523.273,23 | 554 | 35.968.312,88 | %21,0 | BELTAN VIBRACOUSTIC TİTREŞİM ELEMAN. SAN. VE TİC. A.Ş. |
| 616 | 30 | 43.514.428,30 | 591 | 34.418.916,03 | %26,4 | ÇALIK DENİM TEKSTİL SAN. TİC. A.Ş. |
| 617 | 59 | 43.491.080,34 | 449 | 43.131.953,89 | %0,8 | NEMAK İZMİR DÖKÜM SANAYİ ANONİM ŞİRKETİ |
| 618 | 61 | 43.436.997,14 | | | | ARAŞTIRMAYA KATILMIYOR |
| 619 | 14 | 43.398.639,47 | 309 | 57.407.362,09 | -%24,4 | ÖZTÜRKLER TEKSTİL GIDA SAN. VE TİC. LTD. ŞTİ. |
| 620 | 67 | 43.300.566,52 | 441 | 43.615.762,21 | -%0,7 | SAMSUN MAKİNA SANAYİ ANONİM ŞİRKETİ |
| 621 | 28 | 43.237.878,17 | 474 | 41.457.415,42 | %4,3 | KIRPART OTOMOTİV PARÇALARI SAN. VE TİC. A.Ş. |
| 622 | 24 | 43.032.002,25 | 598 | 34.218.628,63 | %25,8 | BİMED TEKNİK ALETLER SANAYİ VE TİCARET ANONİM ŞİRKETİ |
| 623 | 26 | 43.029.060,50 | 533 | 37.195.693,01 | %15,7 | AYVAZ SİNAİ ÜRÜNLER TİCARET VE SANAYİ ANONİM ŞİRKETİ |
| 624 | 19 | 43.013.820,15 | 696 | 29.550.020,26 | %45,6 | YPS GLOBAL OTOMOTİV İÇ VE DIŞ TİC. A.Ş. |
| 625 | 62 | 43.008.058,13 | 813 | 25.858.058,76 | %66,3 | HALAVET GID. SAN. VE TİC. A.Ş. |

| Firmanın Türü | SERMAYE YAPISI | | | | 2021 | 2021 |
|--------------------------|----------------|---------|------------|------|--------------------------|----------------------|
| | Yerli | Yabancı | Halka Açık | Kamu | Yurtiçi Satış Tutarı (₺) | Vergi Öncesi Kâr (₺) |
| Üretici ihracatçı | %100,00 | | | | | |
| Üretici ihracatçı | %100,00 | | | | 446.284.569,34 | -51.236.527,63 |
| Üretici ihracatçı | %100,00 | | | | 331.577.952,30 | 162.092.505,04 |
| | | | | | | |
| Üretici ihracatçı | %96,67 | %3,33 | | | 1.267.433,00 | 41.659.456,00 |
| | | | | | | |
| Üretici ihracatçı | %100,00 | | | | 184.123.094,07 | 88.284.913,66 |
| Üretici ihracatçı | %100,00 | | | | 136.434.528,04 | 12.618.306,86 |
| İhracatçı | %100,00 | | | | 2.079.229,00 | 1.876.786,13 |
| Üretici ihracatçı | | %100,00 | | | 515.511.992,04 | |
| Grup dış ticaret firması | %100,00 | | | | 3.990.602,26 | 160.045,75 |
| Üretici ihracatçı | | %100,00 | | | | |
| İhracatçı | %100,00 | | | | | |
| Üretici ihracatçı | | %100,00 | | | 733.260.223,53 | 286.096.831,94 |
| Üretici ihracatçı | | %100,00 | | | 102.529.036,27 | 146.289.818,96 |
| Üretici ihracatçı | %100,00 | | | | 1.500.937.894,29 | 247.890.933,25 |
| Üretici ihracatçı | | %100,00 | | | 162.497.426,89 | 74.225.277,31 |
| | | | | | | |
| Grup dış ticaret firması | %100,00 | | | | 3.000,00 | 1.148.623,00 |
| Üretici ihracatçı | %100,00 | | | | | |
| Üretici ihracatçı | | | | | 155.630.066,61 | 139.398.363,93 |
| Üretici ihracatçı | %100,00 | | | | 83.929.238,38 | 123.906.889,54 |
| Grup dış ticaret firması | %100,00 | | | | 19.647.037,01 | 11.059.003,68 |
| Grup dış ticaret firması | %100,00 | | | | 100.696.763,01 | 12.184.219,45 |
| Üretici ihracatçı | %100,00 | | | | 228.200.695,74 | 132.003.330,80 |

| 2021 Genel Sıralaması | 2021 Sektörel Sıralaması | 2021 İhracatı (\$) | 2020 Genel Sıralaması | 2020 İhracatı (\$) | İhracat Değişimi | Firma Unvanı |
|-----------------------|--------------------------|--------------------|-----------------------|--------------------|------------------|--|
| 626 | 19 | 42.976.781,37 | | | | ADININ AÇIKLANMASINI İSTEMİYOR |
| 627 | 44 | 42.807.180,42 | 407 | 46.746.538,03 | -%8,4 | DURUM GIDA SAN. TİC. A.Ş. |
| 628 | 29 | 42.804.755,85 | 525 | 37.665.509,70 | %13,6 | KAR MAGNEZYUM METAL PAZ.VE DIŞ TİC. A.Ş. |
| 629 | 83 | 42.756.501,02 | 680 | 30.353.197,57 | %40,9 | ŞEM OTOMOTİV DIŞ TİC. LTD. ŞTİ. |
| 630 | 72 | 42.618.769,48 | 592 | 34.415.424,18 | %23,8 | ERAK GİYİM SAN. VE TİC. A.Ş. |
| 631 | 20 | 42.575.313,87 | 668 | 30.852.821,64 | %38,0 | SCHOTT ORİM CAM SANAYİ VE TİCARET A.Ş. |
| 632 | 14 | 42.523.138,37 | 975 | 21.972.675,88 | %93,5 | YONCA-ONUĞ ADİ ORTAKLIĞI |
| 633 | 65 | 42.386.351,53 | 737 | 28.376.354,56 | %49,4 | ADININ AÇIKLANMASINI İSTEMİYOR |
| 634 | 7 | 42.380.689,25 | 409 | 46.689.419,14 | -%9,2 | PAGYSA PAMUK GIDA YERLİ ÜRÜNLER TİCARET VE SANAYİ ANONİM ŞİRKETİ |
| 635 | 68 | 42.372.527,27 | 700 | 29.472.753,12 | %43,8 | OZANTEKS TEKSTİL SAN. VE TİC. A.Ş. |
| 636 | 58 | 42.359.209,32 | 823 | 25.614.100,12 | %65,4 | HEKİMOĞLU DÖKÜM SANAYİ NAKLİYAT VE TİCARET A.Ş. |
| 637 | 28 | 42.340.147,51 | 637 | 32.029.989,89 | %32,2 | CANSAN ALÜMİNYUM PROFİL SAN. VE TİC. A.Ş. |
| 638 | 91 | 42.130.872,06 | | | | ARAŞTIRMAYA KATILMIYOR |
| 639 | 66 | 42.022.507,52 | 353 | 51.004.988,09 | -%17,6 | AY-TİM TEKS. SAN. VE DIŞ TİC. A.Ş. |
| 640 | 71 | 42.015.432,72 | 805 | 26.013.719,34 | %61,5 | ARAŞTIRMAYA KATILMIYOR |
| 641 | 13 | 41.975.052,45 | 503 | 38.882.288,31 | %8,0 | ANKUTSAN ANTALYA KUTU SAN. OLUKLU MUK. KAĞ. TİC. A.Ş. |
| 642 | 107 | 41.960.291,10 | 528 | 37.514.270,20 | %11,9 | FRIMPEKS KİMYA VE ETİKET SAN. TİC. A.Ş. |
| 643 | 67 | 41.646.961,82 | | | | ELA TEKSTİL DIŞ TİCARET LTD. ŞTİ. |
| 644 | 12 | 41.617.728,89 | 641 | 31.663.976,82 | %31,4 | İLKNAK SU ÜRÜN. SAN. VE TİC. A.Ş. |
| 645 | 9 | 41.598.554,14 | 379 | 48.664.094,86 | -%14,5 | ALLIANCE ONE TÜTÜN ANONİM ŞİRKETİ |
| 646 | 14 | 41.589.308,12 | 647 | 31.461.329,21 | %32,2 | ESSEL SELÜLOZ VE KAĞIT SAN. VE TİC. A.Ş. |
| 647 | 13 | 41.555.697,75 | | | | HAKAN GIDA VE SANAYİ DIŞ TİC. LTD. ŞTİ. |
| 648 | 14 | 41.547.586,80 | 412 | 46.641.294,92 | -%10,9 | KEMAL BALIKÇILIK İHRACAT LİMİTED ŞİRKETİ |
| 649 | 65 | 41.543.512,72 | 586 | 34.688.911,11 | %19,8 | SUN CHEMICAL MATBAA MÜREKKEPLERİ VE GEREÇ. SAN. TİC. A.Ş. |
| 650 | 29 | 41.452.560,13 | 570 | 35.387.406,16 | %17,1 | TELATEKS DIŞ TİC. KOMPOZİT SAN. A.Ş. |

| Fırmanın Türü | SERMAYE YAPISI | | | | 2021 | 2021 |
|--------------------------|----------------|---------|------------|------|--------------------------|----------------------|
| | Yerli | Yabancı | Halka Açık | Kamu | Yurtiçi Satış Tutarı (₺) | Vergi Öncesi Kâr (₺) |
| Üretici ihracatçı | %100,00 | | | | 484.371.000,00 | 432.258.658,00 |
| Üretici ihracatçı | | %100,00 | | | | |
| Grup dış ticaret firması | %100,00 | | | | | |
| Grup dış ticaret firması | %100,00 | | | | 37.572.034,46 | |
| Üretici ihracatçı | %100,00 | | | | 536.268.487,03 | 34.050.691,38 |
| Üretici ihracatçı | | %100,00 | | | | |
| Üretici ihracatçı | %100,00 | | | | 18.430.369,57 | 105.937.040,04 |
| Grup dış ticaret firması | %100,00 | | | | | |
| Üretici ihracatçı | %100,00 | | | | 41.004.834,79 | |
| Üretici ihracatçı | %100,00 | | | | | |
| Üretici ihracatçı | %100,00 | | | | 117.806.565,16 | 12.411.787,27 |
| Üretici ihracatçı | %100,00 | | | | | |
| Üretici ihracatçı | %100,00 | | | | 70.941.926,67 | 6.988.398,72 |
| Üretici ihracatçı | %100,00 | | | | 1.828.960.041,33 | 290.739.272,91 |
| Üretici ihracatçı | %100,00 | | | | 948.394.973,13 | 175.305.462,95 |
| Üretici ihracatçı | %100,00 | | | | 7.854.583,18 | 5.230.612,76 |
| Üretici ihracatçı | %100,00 | | | | 243.963.597,90 | 119.719.055,32 |
| İhracatçı | | %100,00 | | | | |
| Üretici ihracatçı | %100,00 | | | | | |
| İhracatçı | %100,00 | | | | 355.068.576,00 | 2.677.377,00 |
| İhracatçı | %100,00 | | | | 81.607.315,20 | |
| Üretici ihracatçı | | %100,00 | | | 996.908.730,26 | |
| Grup dış ticaret firması | %100,00 | | | | 73.096.132,01 | 43.559.735,63 |

| 2021 Genel Sıralaması | 2021 Sektörel Sıralaması | 2021 İhracatı (\$) | 2020 Genel Sıralaması | 2020 İhracatı (\$) | İhracat Değişimi | Firma Unvanı |
|-----------------------|--------------------------|--------------------|-----------------------|--------------------|------------------|--|
| 651 | 86 | 41.409.844,21 | 501 | 38.953.592,90 | %6,3 | ÇELİKEL ALÜMİNYUM DÖKÜM İMALAT SAN. VE TİC. A.Ş. |
| 652 | 31 | 41.384.867,85 | 723 | 28.671.014,59 | %44,3 | MELİKE İPLİK SAN. VE TİC. A.Ş. |
| 653 | 107 | 41.352.923,14 | 694 | 29.569.588,17 | %39,8 | EUROTEX TEKSTİL SAN. VE TİC. A.Ş. |
| 654 | 70 | 41.296.404,50 | 916 | 23.427.070,39 | %76,3 | İŞILPLAST PLASTİK SANAYİ VE TİCARET ANONİM ŞİRKETİ |
| 655 | 84 | 41.253.788,73 | 447 | 43.267.050,87 | -%4,7 | AKWEL BURSA TURKEY OTOMOTİV A.Ş. |
| 656 | 63 | 41.158.746,79 | 691 | 29.763.837,23 | %38,3 | ARAŞTIRMAYA KATILMIYOR |
| 657 | 82 | 41.100.296,96 | 343 | 52.021.445,32 | -%21,0 | BEYÇELİK GESTAMP ŞASİ OTOMOTİV SANAYİ A.Ş. |
| 658 | 69 | 41.047.656,96 | 438 | 43.919.307,54 | -%6,5 | NESAN TEKSTİL DIŞ TİC. A.Ş. |
| 659 | 86 | 40.875.327,81 | 537 | 36.853.394,10 | %10,9 | ADININ AÇIKLANMASINI İSTEMİYOR |
| 660 | 44 | 40.847.546,10 | 502 | 38.949.549,44 | %4,9 | ULUSOY ELEKTRİK İMALAT TAAHHÜT VE TİC. A.Ş. |
| 661 | 55 | 40.783.035,75 | 656 | 31.199.292,11 | %30,7 | ARAŞTIRMAYA KATILMIYOR |
| 662 | 62 | 40.711.885,25 | 587 | 34.636.296,52 | %17,5 | SIO AUTOMOTIVE PAZARLAMA VE TİCARET A.Ş. |
| 663 | 70 | 40.671.009,96 | 573 | 35.283.648,59 | %15,3 | ARAŞTIRMAYA KATILMIYOR |
| 664 | 71 | 40.657.698,82 | 632 | 32.172.734,79 | %26,4 | ADININ AÇIKLANMASINI İSTEMİYOR |
| 665 | 16 | 40.638.564,09 | 757 | 27.543.652,24 | %47,5 | FORM SÜNGER VE YATAK SAN. TİC. A.Ş. |
| 666 | 63 | 40.630.183,58 | 146 | 110.980.472,44 | -%63,4 | ARAŞTIRMAYA KATILMIYOR |
| 667 | 43 | 40.610.525,38 | 659 | 31.121.588,04 | %30,5 | WAT MOTOR SANAYİ VE TİCARET ANONİM ŞİRKETİ |
| 668 | 65 | 40.559.722,25 | 665 | 30.886.676,01 | %31,3 | SERTEL VİDA METAL A.Ş. |
| 669 | 32 | 40.545.401,01 | 871 | 24.467.098,86 | %65,7 | SÜRÜ TEKSTİL KONFEKSİYON SAN. VE TİC. LTD. ŞTİ. |
| 670 | 46 | 40.529.842,05 | 594 | 34.356.696,15 | %18,0 | FERRERO TÜRKİYE ÇİKOLATA VE TARIM ÜRÜNLERİ SAN. VE DIŞ TİC. A.Ş. |
| 671 | 28 | 40.510.132,26 | | | | ARAŞTIRMAYA KATILMIYOR |
| 672 | 103 | 40.419.455,87 | 519 | 38.115.602,51 | %6,0 | DANIŞ GİYİM DIŞ TİC. VE SAN. LTD. ŞTİ. |
| 673 | 20 | 40.409.417,32 | 880 | 24.288.031,54 | %66,4 | ARAŞTIRMAYA KATILMIYOR |
| 674 | 68 | 40.348.736,68 | 578 | 35.050.798,35 | %15,1 | ARAŞTIRMAYA KATILMIYOR |
| 675 | 61 | 40.162.755,97 | 675 | 30.516.182,77 | %31,6 | PİRELLİ LASTİKLERİ DIŞ TİC. A.Ş. |

| Firmanın Türü | SERMAYE YAPISI | | | | 2021 Yurtiçi Satış Tutarı (₺) | 2021 Vergi Öncesi Kâr (₺) |
|--------------------------|----------------|---------|------------|------|-------------------------------------|---------------------------------|
| | Yerli | Yabancı | Halka Açık | Kamu | | |
| Üretici ihracatçı | %100,00 | | | | 35.263.000,00 | |
| Üretici ihracatçı | %100,00 | | | | 266.414.764,00 | 20.646.726,00 |
| Üretici ihracatçı | %100,00 | | | | | |
| Üretici ihracatçı | %100,00 | | | | | |
| Üretici ihracatçı | | %100,00 | | | 212.658.473,00 | |
| Üretici ihracatçı | %100,00 | | | | 970.536.535,72 | |
| Grup dış ticaret firması | %100,00 | | | | 7.409.605,39 | 11.458.421,93 |
| Grup dış ticaret firması | %100,00 | | | | 1.130.329,19 | 899.221,42 |
| Üretici ihracatçı | | %93,69 | %6,31 | | 624.042.420,00 | |
| İhracatçı | %100,00 | | | | 18.574.759,77 | 9.521.657,34 |
| Üretici ihracatçı | %100,00 | | | | 641.180.004,00 | 47.370.001,00 |
| Üretici ihracatçı | %100,00 | | | | 1.180.622.431,24 | 197.322.897,00 |
| Üretici ihracatçı | | %100,00 | | | | |
| Üretici ihracatçı | %100,00 | | | | 587.905.698,00 | 27.229.336,00 |
| Üretici ihracatçı | %100,00 | | | | 872.000.000,00 | 144.332.000,00 |
| İhracatçı | %100,00 | | | | | |
| Üretici ihracatçı | | %100,00 | | | 1.297.950.570,38 | 21.130.680,26 |

| 2021 Genel Sıralaması | 2021 Sektörel Sıralaması | 2021 İhracatı (\$) | 2020 Genel Sıralaması | 2020 İhracatı (\$) | İhracat Değişimi | Firma Unvanı |
|-----------------------|--------------------------|--------------------|-----------------------|--------------------|------------------|---|
| 676 | 15 | 40.130.938,71 | 631 | 32.177.979,10 | %24,7 | ART DIŞ TİC. LTD. ŞTİ. |
| 677 | 47 | 40.127.431,84 | 601 | 33.989.346,61 | %18,1 | TEKİNAK GIDA SAN. VE TİC. A.Ş. |
| 678 | 29 | 40.123.012,15 | | | | MED-ART SAĞLIK HİZMETLERİ VE KUYUM. SAN. VE TİC. LTD. ŞTİ. |
| 679 | 66 | 40.080.033,24 | | | | GALVA METAL SAN. VE TİC. A.Ş. |
| 680 | 21 | 39.968.771,94 | | | | ARAŞTIRMAYA KATILMIYOR |
| 681 | 45 | 39.804.779,52 | 797 | 26.262.104,23 | %51,6 | ELTAŞ TRANSFORMATÖR SANAYİ VE TİCARET ANONİM ŞİRKETİ |
| 682 | 74 | 39.633.037,72 | 619 | 32.767.201,59 | %21,0 | ADININ AÇIKLANMASINI İSTEMİYOR |
| 683 | 83 | 39.625.466,75 | 710 | 28.914.183,04 | %37,0 | KANCA EL AL. DÖVME ÇELİK VE MAK. SAN. A.Ş. |
| 684 | 15 | 39.582.094,08 | 456 | 42.550.328,07 | -%7,0 | KÜTAŞ TARIM ÜRÜNLERİ DIŞ TİCARET VE SANAYİ ANONİM ŞİRKETİ |
| 685 | 108 | 39.534.880,30 | 526 | 37.535.331,04 | %5,3 | HALITLAR GIDA SAĞLIK ÜRN. SAN. VE TİC. LTD. ŞTİ. |
| 686 | 30 | 39.532.676,21 | 576 | 35.153.201,45 | %12,5 | ADININ AÇIKLANMASINI İSTEMİYOR |
| 687 | 69 | 39.486.933,81 | 676 | 30.471.569,05 | %29,6 | LIGNADECOR ÜRETİM VE PAZARLAMA A.Ş. |
| 688 | 30 | 39.483.073,66 | 963 | 22.338.584,80 | %76,7 | BOĞAZIÇI HEDİYELİK EŞYA VE EL SANATLARI SAN. VE TİC. A.Ş. |
| 689 | 105 | 39.379.509,61 | 695 | 29.563.916,88 | %33,2 | 3M SANAYİ VE TİC. A.Ş. |
| 690 | 46 | 39.371.091,52 | 996 | 21.500.509,07 | %83,1 | ELSAN ELEKTRİK GEREÇLERİ SAN. VE TİC. A.Ş. |
| 691 | 75 | 39.370.727,23 | | | | ÇAM KONFEKSİYON VE SANAYİ TİCARET LTD. ŞTİ. |
| 692 | 73 | 39.297.691,61 | 642 | 31.635.712,29 | %24,2 | KIVANÇ TEKS. KONF. SAN. VE DIŞ TİC. LTD. ŞTİ. |
| 693 | 64 | 39.267.471,91 | 657 | 31.192.108,09 | %25,9 | TİRYAKİLER OTO MAKİNA TİCARET VE SANAYİ A.Ş. |
| 694 | 66 | 39.209.813,76 | | | | ARAŞTIRMAYA KATILMIYOR |
| 695 | 67 | 39.177.763,30 | 522 | 37.929.675,70 | %3,3 | DEVA HOLDİNG A.Ş. |
| 696 | 68 | 39.165.538,09 | 853 | 24.855.288,11 | %57,6 | ÇELİK HALAT VE TEL SAN. A.Ş. |
| 697 | 74 | 39.095.729,72 | 689 | 29.880.083,82 | %30,8 | ADININ AÇIKLANMASINI İSTEMİYOR |
| 698 | 69 | 39.088.120,83 | | | | GÖKTAŞ YASSI HADDE MAMULLERİ SANAYİ VE TİCARET ANONİM ŞİRKETİ |
| 699 | 72 | 38.981.716,07 | 563 | 35.480.589,82 | %9,9 | ARAŞTIRMAYA KATILMIYOR |
| 700 | 68 | 38.955.203,28 | 550 | 36.204.994,93 | %7,6 | SANAT GROUP AMBALAJ İÇ VE DIŞ TİCARET LİMİTED ŞİRKETİ |

| Firmanın Türü | SERMAYE YAPISI | | | | 2021 | 2021 |
|--------------------------|----------------|---------|------------|------|--------------------------|----------------------|
| | Yerli | Yabancı | Halka Açık | Kamu | Yurtiçi Satış Tutarı (₺) | Vergi Öncesi Kâr (₺) |
| Grup dış ticaret firması | %100,00 | | | | 20.824.726,00 | 885.324,00 |
| Üretici ihracatçı | %100,00 | | | | 420.482.363,00 | 15.858.060,00 |
| Üretici ihracatçı | %100,00 | | | | 142.864.781,27 | 4.485.102,86 |
| Üretici ihracatçı | %65,00 | %35,00 | | | 703.788.058,53 | 46.006.084,00 |
| | | | | | | |
| Üretici ihracatçı | %100,00 | | | | 338.294.651,80 | 87.911.769,98 |
| Üretici ihracatçı | %100,00 | | | | 1.000.000,00 | |
| Üretici ihracatçı | %100,00 | | | | 468.784.193,18 | 277.978.283,65 |
| Üretici ihracatçı | %100,00 | | | | | 88.885.168,02 |
| İhracatçı | %100,00 | | | | 15.375.677,82 | 3.409.264,17 |
| İhracatçı | %100,00 | | | | 121.143.385,40 | 52.601.627,29 |
| Üretici ihracatçı | %100,00 | | | | 277.446.815,79 | 8.786.463,74 |
| Üretici ihracatçı | %100,00 | | | | 999.829,00 | 568.799,00 |
| | | | | | | |
| Üretici ihracatçı | %100,00 | | | | 825.739.042,83 | |
| Üretici ihracatçı | %100,00 | | | | | |
| Üretici ihracatçı | %100,00 | | | | 5.331.497,00 | 47.843.711,00 |
| İhracatçı | %100,00 | | | | 8.832.544,21 | |
| | | | | | | |
| Üretici ihracatçı | | %82,20 | %17,80 | | 2.330.367.791,00 | 1.158.328.215,00 |
| Üretici ihracatçı | %69,83 | | %30,17 | | 342.042.950,85 | |
| Üretici ihracatçı | %100,00 | | | | 380.925.978,70 | 140.365.159,37 |
| Üretici ihracatçı | %100,00 | | | | 33.740.000,00 | 22.360.000,00 |
| | | | | | | |
| Grup dış ticaret firması | %100,00 | | | | 399.058,29 | |

| 2021 Genel Sıralaması | 2021 Sektörel Sıralaması | 2021 İhracatı (\$) | 2020 Genel Sıralaması | 2020 İhracatı (\$) | İhracat Değişimi | Firma Unvanı |
|-----------------------|--------------------------|--------------------|-----------------------|--------------------|------------------|---|
| 701 | 13 | 38.952.315,86 | 800 | 26.221.636,63 | %48,6 | BAHTİYAR AV MALZEMELERİ PAZARLAMA İNŞAAT TEKSTİL SAN. VE TİC. LTD. ŞTİ. |
| 702 | 69 | 38.937.543,81 | 387 | 48.012.614,91 | -%18,9 | ODELO OTOMOTİV AYDINLATMA A.Ş. |
| 703 | 47 | 38.920.892,22 | 868 | 24.571.849,33 | %58,4 | BAYLAN ÖLÇÜ ALETLERİ SANAYİ VE TİCARET LTD. ŞTİ. |
| 704 | 87 | 38.910.206,96 | | | | ARAŞTIRMAYA KATILMIYOR |
| 705 | 34 | 38.881.719,58 | 697 | 29.547.608,22 | %31,6 | ARAŞTIRMAYA KATILMIYOR |
| 706 | 74 | 38.848.825,03 | 785 | 26.697.985,11 | %45,5 | ADININ AÇIKLANMASINI İSTEMİYOR |
| 707 | 6 | 38.845.080,53 | 391 | 47.846.738,19 | -%18,8 | TUĞRUL TARIM VE PETROL ÜRÜNLERİ TİCARET VE SANAYİ ANONİM ŞİRKETİ |
| 708 | 106 | 38.834.598,12 | 568 | 35.414.593,82 | %9,7 | ADININ AÇIKLANMASINI İSTEMİYOR |
| 709 | 10 | 38.797.959,89 | 370 | 49.637.914,07 | -%21,8 | ÖZ-EGE TÜTÜN SANAYİ VE TİCARET ANONİM ŞİRKETİ |
| 710 | 32 | 38.727.566,85 | 780 | 26.933.706,29 | %43,8 | KOREL ELEKTRONİK SANAYİ VE TİCARET ANONİM ŞİRKETİ |
| 711 | 32 | 38.648.271,84 | | | | YAVUZ ALÜMİNYUM SANAYİ VE TİCARET ANONİM ŞİRKETİ |
| 712 | 21 | 38.644.851,01 | 714 | 28.824.614,81 | %34,1 | ALABANDA MADENCİLİK DIŞ TİCARET ANONİM ŞİRKETİ |
| 713 | 31 | 38.626.303,41 | | | | FORMAL ALÜMİNYUM SAN. VE TİC. A.Ş. |
| 714 | 28 | 38.542.061,03 | | | | ADININ AÇIKLANMASINI İSTEMİYOR |
| 715 | 50 | 38.535.016,66 | 666 | 30.880.458,94 | %24,8 | ARAŞTIRMAYA KATILMIYOR |
| 716 | 70 | 38.497.340,51 | | | | ÇINAR BORU PROFİL SANAYİ VE TİCARET A.Ş. |
| 717 | 49 | 38.461.057,77 | 630 | 32.197.355,48 | %19,5 | ADININ AÇIKLANMASINI İSTEMİYOR |
| 718 | 65 | 38.450.887,23 | 941 | 22.892.493,26 | %68,0 | KARSAN İÇ VE DIŞ TİCARET A.Ş. |
| 719 | 76 | 38.284.387,95 | 938 | 22.940.049,16 | %66,9 | NEATREND TEKSTİL KONFEKSİYON SANAYİ VE TİCARET ANONİM ŞİRKETİ |
| 720 | 74 | 38.198.736,07 | 922 | 23.318.491,15 | %63,8 | ARAŞTIRMAYA KATILMIYOR |
| 721 | 26 | 38.139.728,18 | | | | ARAŞTIRMAYA KATILMIYOR |
| 722 | 123 | 37.921.411,61 | 653 | 31.296.984,70 | %21,2 | SEDAT UĞURLU İÇ VE DIŞ TİC. LTD. ŞTİ. |
| 723 | 77 | 37.841.213,62 | 788 | 26.568.653,74 | %42,4 | DEMKA PLASTİK ZÜCCACİYE TİCARET LTD. ŞTİ. |
| 724 | 71 | 37.769.465,00 | 828 | 25.520.599,34 | %48,0 | KAR-EL DEMİR TEL SANAYİ VE TİCARET LİMİTED ŞİRKETİ |
| 725 | 66 | 37.705.961,90 | 911 | 23.533.199,19 | %60,2 | UPK İÇ VE DIŞ TİCARET A.Ş. |

| Firmanın Türü | SERMAYE YAPISI | | | | 2021 | 2021 |
|---|----------------|---------|------------|------|--------------------------|----------------------|
| | Yerli | Yabancı | Halka Açık | Kamu | Yurtiçi Satış Tutarı (₺) | Vergi Öncesi Kâr (₺) |
| İhracatçı | %100,00 | | | | 1.508.234,48 | 41.011.472,88 |
| Üretici ihracatçı | %100,00 | | | | 360.142.587,22 | |
| Üretici ihracatçı | %100,00 | | | | | |
| | | | | | | |
| Dış ticaret firması (Sektörel veya sermaye dış ticaret) | %100,00 | | | | 677.113.055,07 | 2.395.333,74 |
| Üretici ihracatçı | %100,00 | | | | 237.153.363,97 | |
| İhracatçı | %100,00 | | | | | -3.629.404,25 |
| İhracatçı | %100,00 | | | | 94.680.967,13 | -1.310.774,58 |
| Üretici ihracatçı | %100,00 | | | | 1.073.154.258,60 | |
| Üretici ihracatçı | %100,00 | | | | 809.846.551,51 | 10.010.223,38 |
| Grup dış ticaret firması | | %100,00 | | | | 2.678.084,15 |
| Üretici ihracatçı | %100,00 | | | | | |
| İhracatçı | %100,00 | | | | 5.686.665.836,35 | 540.156.697,67 |
| | | | | | | |
| Üretici ihracatçı | %100,00 | | | | 1.799.515.466,86 | |
| Üretici ihracatçı | %100,00 | | | | 259.827.209,34 | 1.954.482,14 |
| İhracatçı | %100,00 | | | | | 1.741.760,07 |
| Üretici ihracatçı | %100,00 | | | | | |
| | | | | | | |
| Grup dış ticaret firması | %100,00 | | | | | |
| Üretici ihracatçı | %100,00 | | | | | 26.435.564,31 |
| Üretici ihracatçı | %100,00 | | | | 236.119.214,21 | 38.748.493,86 |
| İhracatçı | %100,00 | | | | 274.892,33 | 34.538.864,34 |

| 2021 Genel Sıralaması | 2021 Sektörel Sıralaması | 2021 İhracatı (\$) | 2020 Genel Sıralaması | 2020 İhracatı (\$) | İhracat Değişimi | Firma Unvanı |
|-----------------------|--------------------------|--------------------|-----------------------|--------------------|------------------|--|
| 726 | 48 | 37.413.684,10 | 395 | 47.558.855,00 | -%21,3 | CORNING OPTİK İLETİŞİM SAN. LTD. ŞTİ. |
| 727 | 75 | 37.386.554,70 | | | | ARAŞTIRMAYA KATILMIYOR |
| 728 | 15 | 37.330.330,02 | 588 | 34.597.868,34 | %7,9 | DERYA SİLAH SANAYİ VE TİCARET LTD. ŞTİ. |
| 729 | 88 | 37.297.943,96 | 336 | 53.112.910,52 | -%29,8 | AKMARMARA NAKLİYE İNŞAAT OTOM. MOBİLYA ELEKT. TEKSTİL SAN. VE DIŞ TİC. LTD. ŞTİ. |
| 730 | 77 | 37.176.922,49 | 777 | 26.984.116,33 | %37,8 | ARAŞTIRMAYA KATILMIYOR |
| 731 | 76 | 37.149.301,88 | | | | ELA KİMYEVİ MADDELER SAN. VE TİC. A.Ş. |
| 732 | 79 | 37.107.913,00 | 621 | 32.659.921,48 | %13,6 | İNKA AMBALAJ SANAYİ VE İNŞAAT TİCARET LİMİTED ŞİRKETİ |
| 733 | 78 | 36.901.266,03 | 864 | 24.616.716,00 | %49,9 | REHA TEKSTİL DIŞ TİC. VE SAN. A.Ş. |
| 734 | 78 | 36.888.611,22 | | | | ARAŞTIRMAYA KATILMIYOR |
| 735 | 38 | 36.867.138,87 | 620 | 32.751.581,52 | %12,6 | SEPA MENSUCAT SAN. VE TİC. A.Ş. |
| 736 | 51 | 36.816.846,11 | 511 | 38.692.164,00 | -%4,8 | ANI BİSKÜVİ GIDA SAN. TİC. A.Ş. |
| 737 | 80 | 36.748.094,31 | | | | ADININ AÇIKLANMASINI İSTEMİYOR |
| 738 | 18 | 36.731.020,30 | | | | ARAŞTIRMAYA KATILMIYOR |
| 739 | 23 | 36.686.397,21 | 734 | 28.404.393,30 | %29,2 | ARAŞTIRMAYA KATILMIYOR |
| 740 | 84 | 36.662.718,77 | 597 | 34.278.082,56 | %7,0 | IFF TURKEY AROMA VE ESANS ÜRÜN. SATIŞ TİC. A.Ş. |
| 741 | 72 | 36.645.242,15 | 548 | 36.328.420,72 | %0,9 | AĞIR GLOBAL DIŞ TİCARET ANONİM ŞİRKETİ |
| 742 | 33 | 36.625.338,47 | 830 | 25.497.566,10 | %43,6 | ALBOND ALÜMİNYUM SANAYİ VE TİCARET A.Ş. |
| 743 | 34 | 36.620.136,92 | 987 | 21.726.616,85 | %68,5 | ADININ AÇIKLANMASINI İSTEMİYOR |
| 744 | 82 | 36.600.417,86 | 740 | 28.338.428,40 | %29,2 | ADININ AÇIKLANMASINI İSTEMİYOR |
| 745 | 22 | 36.496.792,74 | 857 | 24.785.473,45 | %47,3 | KONVEYOR BEYAZ EŞYA VE OTOMOTİV YAN SAN. TİC. A.Ş. |
| 746 | 81 | 36.458.770,78 | 544 | 36.547.396,26 | -%0,2 | ESKAPET AMBALAJ SANAYİ VE TİCARET A.Ş. |
| 747 | 36 | 36.448.416,85 | 712 | 28.842.049,30 | %26,4 | INTERVO DIŞ TİCARET VE MÜMESSİLLİK LİMİTED ŞİRKETİ |
| 748 | 52 | 36.417.418,90 | | | | DİCLE GIDA VE TARIM ÜRN. SAN. TİC. LTD. ŞTİ. |
| 749 | 23 | 36.314.679,09 | | | | HEKİMHAN MADENCİLİK İTH. İHR. SAN. VE TİC. A.Ş. |
| 750 | 13 | 36.313.185,75 | 955 | 22.441.296,82 | %61,8 | NOOR FINDIK SAN. VE TİC. A.Ş. |

| Firmanın Türü | SERMAYE YAPISI | | | | 2021 Yurtiçi Satış Tutarı (₺) | 2021 Vergi Öncesi Kâr (₺) |
|--------------------------|----------------|---------|------------|------|-------------------------------------|---------------------------------|
| | Yerli | Yabancı | Halka Açık | Kamu | | |
| Üretici ihracatçı | | %100,00 | | | | |
| Üretici ihracatçı | %100,00 | | | | 123.826.598,00 | 190.728.340,00 |
| Grup dış ticaret firması | %100,00 | | | | | |
| Üretici ihracatçı | %100,00 | | | | | |
| İhracatçı | %100,00 | | | | | |
| Üretici ihracatçı | %100,00 | | | | 3.018.000,47 | 7.639.325,20 |
| Üretici ihracatçı | %100,00 | | | | | |
| Üretici ihracatçı | %100,00 | | | | 170.759.398,91 | 140.897.614,04 |
| Üretici ihracatçı | %100,00 | | | | | |
| İhracatçı | | | | | | |
| Grup dış ticaret firması | %100,00 | | | | 219.951,00 | 2.629.770,00 |
| Üretici ihracatçı | %100,00 | | | | | |
| Üretici ihracatçı | %100,00 | | | | 2.597.229.849,68 | 167.867.673,96 |
| Üretici ihracatçı | %100,00 | | | | 178.641.153,50 | 198.332.175,94 |
| Üretici ihracatçı | %100,00 | | | | 1.013.301.339,93 | 280.000.000,00 |
| Üretici ihracatçı | %100,00 | | | | 361.978.854,78 | |
| İhracatçı | %100,00 | | | | | 7.071.000,00 |
| Üretici ihracatçı | %100,00 | | | | 58.984.658,10 | 5.112.495,84 |
| Üretici ihracatçı | %100,00 | | | | | |
| Üretici ihracatçı | | %100,00 | | | | |

| 2021 Genel Sıralaması | 2021 Sektörel Sıralaması | 2021 İhracatı (\$) | 2020 Genel Sıralaması | 2020 İhracatı (\$) | İhracat Değişimi | Firma Unvanı |
|-----------------------|--------------------------|--------------------|-----------------------|--------------------|------------------|---|
| 751 | 73 | 36.260.492,70 | | | | GÜNEY INTERNATIONAL DIŞ TİCARET A.Ş. |
| 752 | 90 | 36.221.397,65 | 875 | 24.363.558,40 | %48,7 | BEKAERT İZMİT ÇELİK KORD SAN. VE TİC. A.Ş. |
| 753 | 31 | 36.070.634,39 | | | | ÖZDEMİRGOLD KUYUMCULUK İNŞAAT GIDA SAN. VE TİC. LTD. ŞTİ. |
| 754 | 69 | 36.068.197,95 | 633 | 32.108.745,02 | %12,3 | ARAŞTIRMAYA KATILMIYOR |
| 755 | 15 | 36.020.669,45 | | | | ADININ AÇIKLANMASINI İSTEMİYOR |
| 756 | 82 | 35.943.390,94 | 761 | 27.359.366,68 | %31,4 | ARAŞTIRMAYA KATILMIYOR |
| 757 | 81 | 35.921.648,67 | | | | MASS GLOBAL TEKSTİL TİC. A.Ş. |
| 758 | 18 | 35.892.545,76 | 794 | 26.329.154,61 | %36,3 | WARMHAUS ISITMA VE SOĞUTMA SİSTEMLERİ SANAYİ TİCARET ANONİM ŞİRKETİ |
| 759 | 8 | 35.887.439,44 | 692 | 29.717.558,26 | %20,8 | ADININ AÇIKLANMASINI İSTEMİYOR |
| 760 | 24 | 35.831.662,20 | 801 | 26.210.128,30 | %36,7 | ARAŞTIRMAYA KATILMIYOR |
| 761 | 53 | 35.809.501,69 | 687 | 29.915.774,71 | %19,7 | WORLD FOOD DIŞ TİCARET ANONİM ŞİRKETİ |
| 762 | 92 | 35.781.763,91 | 824 | 25.604.789,74 | %39,7 | GEDİK KAYNAK SANAYİ VE TİCARET A.Ş. |
| 763 | 84 | 35.772.466,31 | 891 | 23.917.991,08 | %49,6 | GOLDSTAR İÇ VE DIŞ TİC. LTD. ŞTİ |
| 764 | 86 | 35.724.806,43 | 498 | 39.255.884,44 | -%9,0 | AMCOR FLEXIBLES İSTANBUL AMBALAJ SAN. VE TİC. A.Ş. |
| 765 | 83 | 35.711.354,86 | 995 | 21.517.039,05 | %66,0 | ADININ AÇIKLANMASINI İSTEMİYOR |
| 766 | 59 | 35.596.155,62 | 878 | 24.305.843,25 | %46,5 | NURSAN KABLO DONANIM SANAYİ VE TİCARET ANONİM ŞİRKETİ |
| 767 | 49 | 35.452.862,19 | 842 | 25.175.481,06 | %40,8 | DE-KA ELEKTROTEKNIK SANAYİ VE TİCARET ANONİM ŞİRKETİ |
| 768 | 8 | 35.434.868,57 | 583 | 34.792.921,23 | %1,8 | PAGMAT PAMUK TEKSTİL GIDA SANAYİ VE TİCARET ANONİM ŞİRKETİ |
| 769 | 16 | 35.433.373,86 | | | | ABALIOĞLU SU ÜRÜNLERİ GIDA TAR. İNŞ. İTH. İHR. SAN. TİC. LTD. ŞTİ. |
| 770 | 54 | 35.409.078,96 | 655 | 31.234.116,29 | %13,4 | ARMADA GIDA TİC. SAN. A.Ş. |
| 771 | 54 | 35.342.888,19 | | | | ADININ AÇIKLANMASINI İSTEMİYOR |
| 772 | 75 | 35.337.624,24 | 222 | 80.395.716,90 | -%56,0 | NOKSEL ÇELİK BORU SANAYİ A.Ş. |
| 773 | 57 | 35.315.134,36 | | | | TURKŞEKER TARIM VE GIDA SANAYİ TİCARET ANONİM ŞİRKETİ |
| 774 | 65 | 35.305.546,89 | 465 | 41.876.975,76 | -%15,7 | YAPI MERKEZİ İNŞAAT VE SANAYİ ANONİM ŞİRKETİ |
| 775 | 25 | 35.218.198,41 | | | | SANICA ISI SANAYİ A.Ş. |

| Firmanın Türü | SERMAYE YAPISI | | | | 2021 Yurtiçi Satış Tutarı (₺) | 2021 Vergi Öncesi Kâr (₺) |
|--------------------------|----------------|---------|------------|------|-------------------------------------|---------------------------------|
| | Yerli | Yabancı | Halka Açık | Kamu | | |
| Grup dış ticaret firması | %100,00 | | | | 523.308,00 | -15.904.485,00 |
| Üretici ihracatçı | | %100,00 | | | 1.117.179.282,00 | 581.970.345,00 |
| Üretici ihracatçı | %100,00 | | | | 24.565.496,66 | 2.555.369,06 |
| Üretici ihracatçı | %100,00 | | | | 173.765.285,92 | 100.675.404,92 |
| Grup dış ticaret firması | %100,00 | | | | | 52.177.489,91 |
| Üretici ihracatçı | %100,00 | | | | 705.430.251,95 | |
| Üretici ihracatçı | %100,00 | | | | 26.247.268,16 | |
| İhracatçı | %100,00 | | | | | |
| Üretici ihracatçı | %100,00 | | | | 456.742.759,43 | 137.356.477,78 |
| Grup dış ticaret firması | %100,00 | | | | | |
| Üretici ihracatçı | | %100,00 | | | 208.910.302,00 | 32.651.530,00 |
| Üretici ihracatçı | %25,00 | %75,00 | | | 504.951.153,00 | 260.660.209,00 |
| Üretici ihracatçı | %100,00 | | | | 1.295.932.565,62 | |
| Üretici ihracatçı | | %100,00 | | | 425.017.047,04 | 185.832.726,15 |
| Üretici ihracatçı | %100,00 | | | | | |
| Üretici ihracatçı | %100,00 | | | | | |
| Üretici ihracatçı | %100,00 | | | | 485.338.447,44 | 81.069.292,40 |
| Üretici ihracatçı | %100,00 | | | | | |
| Üretici ihracatçı | %60,00 | %40,00 | | | 218.417.201,00 | -35.855.710,00 |
| Üretici ihracatçı | %100,00 | | | | | |
| İhracatçı | %100,00 | | | | 2.143.022.106,00 | 39.731.561,00 |
| Üretici ihracatçı | %100,00 | | | | 435.151.136,60 | 8.280.464,18 |

| 2021 Genel Sıralaması | 2021 Sektörel Sıralaması | 2021 İhracatı (\$) | 2020 Genel Sıralaması | 2020 İhracatı (\$) | İhracat Değişimi | Firma Unvanı |
|-----------------------|--------------------------|--------------------|-----------------------|--------------------|------------------|---|
| 776 | 39 | 35.182.920,34 | 758 | 27.518.853,33 | %27,9 | ADININ AÇIKLANMASINI İSTEMİYOR |
| 777 | 55 | 35.181.196,59 | 920 | 23.372.133,47 | %50,5 | HACIŞAKİROĞULLARI UN GIDA TAR. SAN. VE TİC. LTD. ŞTİ. |
| 778 | 83 | 35.073.532,83 | 902 | 23.784.300,99 | %47,5 | BİLSAR DIŞ TİCARET A.Ş. |
| 779 | 95 | 35.012.428,78 | 480 | 40.886.471,70 | -%14,4 | AKWEL GEBZE TURKEY OTOMOTİV SAN. LTD. ŞTİ. |
| 780 | 20 | 34.973.745,11 | 840 | 25.209.669,76 | %38,7 | ADININ AÇIKLANMASINI İSTEMİYOR |
| 781 | 36 | 34.925.946,10 | | | | HASIRCI TEKSTİL SAN. VE TİC. A.Ş. |
| 782 | 70 | 34.865.359,65 | 418 | 45.739.169,14 | -%23,8 | HITACHI ASTEMO TURKEY OTOMOTİV A.Ş. |
| 783 | 16 | 34.830.278,86 | | | | ARAŞTIRMAYA KATILMIYOR |
| 784 | 57 | 34.793.580,79 | 956 | 22.439.249,64 | %55,1 | KENT İÇ VE DIŞ TİC. LTD. ŞTİ. |
| 785 | 79 | 34.792.188,17 | 931 | 23.127.004,83 | %50,4 | GÜLERMAK ÇELİK KONSTRÜKSİYON SANAYİ VE TİCARET ANONİM ŞİRKETİ |
| 786 | 41 | 34.774.504,97 | | | | DOCOTTON GROUP İTHALAT İHRACAT SANAYİ VE TİCARET A.Ş. |
| 787 | 76 | 34.711.550,76 | 764 | 27.221.641,01 | %27,5 | BEKAERT KARTEPE ÇELİK KORD SAN. VE TİC. A.Ş. |
| 788 | 77 | 34.707.755,73 | 965 | 22.263.435,64 | %55,9 | MİTAŞ ENERJİ VE MADENİ İNŞAAT İŞLERİ TÜRK A.Ş. |
| 789 | 18 | 34.689.824,41 | | | | ERBA SU ÜRÜNLERİ İTHALAT İHRACAT SAN. VE TİC. LTD. ŞTİ. |
| 790 | 14 | 34.660.756,04 | 889 | 23.945.371,74 | %44,7 | ÖZYILMAZ FINDIK SANAYİ VE TİCARET A.Ş. |
| 791 | 52 | 34.643.384,87 | | | | AK İSTANBUL GROUP TEKS. İTH. İHR. İÇ VE DIŞ TİC. LTD. ŞTİ. |
| 792 | 9 | 34.633.935,68 | 615 | 33.001.882,39 | %4,9 | ERBAK-ULUDAĞ PAZARLAMA SATIŞ VE DAĞITIM A.Ş. |
| 793 | 37 | 34.521.988,31 | 729 | 28.551.037,72 | %20,9 | WEAVERS TEKSTİL SAN VE TİC A.Ş. |
| 794 | 90 | 34.512.056,18 | 523 | 37.736.767,77 | -%8,5 | İBİŞLER TEKS. SAN. VE DIŞ TİC. A.Ş. |
| 795 | 24 | 34.481.399,12 | 604 | 33.851.428,88 | %1,9 | ÖZAKAN İNŞ. İTH. İHR. SAN. VE DIŞ TİC. LTD. ŞTİ. |
| 796 | 32 | 34.481.130,47 | | | | ARAŞTIRMAYA KATILMIYOR |
| 797 | 18 | 34.465.482,93 | 605 | 33.846.642,61 | %1,8 | TZE GLOBAL DIŞ TİCARET ANONİM ŞİRKETİ |
| 798 | 72 | 34.445.699,43 | 748 | 28.060.646,38 | %22,8 | KOLUMAN OTOMOTİV ENDÜSTRİ A.Ş. |
| 799 | 21 | 34.350.241,33 | 628 | 32.284.902,65 | %6,4 | PAKSEL KİMYA SANAYİ VE TİCARET A.Ş. |
| 800 | 33 | 34.194.727,06 | | | | ARAŞTIRMAYA KATILMIYOR |

| Firmanın Türü | SERMAYE YAPISI | | | | 2021 | 2021 |
|--------------------------|----------------|---------|------------|------|--------------------------|----------------------|
| | Yerli | Yabancı | Halka Açık | Kamu | Yurtiçi Satış Tutarı (₺) | Vergi Öncesi Kâr (₺) |
| Üretici ihracatçı | | %100,00 | | | 446.817.418,27 | 6.467.778,93 |
| Üretici ihracatçı | %100,00 | | | | 175.930.904,22 | 4.225.414,26 |
| Grup dış ticaret firması | %100,00 | | | | 10.731.577,00 | |
| Üretici ihracatçı | | %100,00 | | | | |
| Üretici ihracatçı | | %100,00 | | | 1.105.102.902,00 | 250.923.555,00 |
| Üretici ihracatçı | %100,00 | | | | 199.664.702,72 | 143.666.426,61 |
| Üretici ihracatçı | | %100,00 | | | | |
| | | | | | | |
| İhracatçı | %100,00 | | | | | |
| Üretici ihracatçı | %100,00 | | | | 16.734.421,70 | 65.921.965,50 |
| Grup dış ticaret firması | %100,00 | | | | 1.923.527.239,00 | 3.162.456.309,00 |
| Üretici ihracatçı | %100,00 | | | | 687.991.093,00 | 281.916.813,00 |
| Üretici ihracatçı | %100,00 | | | | 12.010.753,00 | 39.338.154,00 |
| Üretici ihracatçı | %100,00 | | | | 337.947.160,72 | 2.965.143,18 |
| İhracatçı | %100,00 | | | | 805.932.441,00 | 4.768.826,00 |
| İhracatçı | | | | | | |
| Grup dış ticaret firması | %100,00 | | | | | |
| Üretici ihracatçı | %100,00 | | | | 164.752.691,83 | 93.290.493,82 |
| Üretici ihracatçı | %100,00 | | | | | |
| İhracatçı | %100,00 | | | | 1.360.913,65 | 874.271,95 |
| | | | | | | |
| Grup dış ticaret firması | %100,00 | | | | | 11.234.723,37 |
| Üretici ihracatçı | %100,00 | | | | 459.970.033,96 | 38.206.687,44 |
| Üretici ihracatçı | %100,00 | | | | 22.592.490,00 | -41.983.347,65 |
| | | | | | | |

| 2021 Genel Sıralaması | 2021 Sektörel Sıralaması | 2021 İhracatı (\$) | 2020 Genel Sıralaması | 2020 İhracatı (\$) | İhracat Değişimi | Firma Unvanı |
|-----------------------|--------------------------|--------------------|-----------------------|--------------------|------------------|--|
| 801 | 21 | 34.162.933,30 | 935 | 22.994.509,41 | %48,6 | KARYER ISI TRANSFER SAN. VE TİC. A.Ş. |
| 802 | 56 | 34.150.902,53 | 756 | 27.559.579,52 | %23,9 | ARAŞTIRMAYA KATILMIYOR |
| 803 | 19 | 34.115.534,01 | | | | ÇUKUROVA MAK. İML. TİC. A.Ş. |
| 804 | 51 | 34.017.406,30 | 722 | 28.680.490,69 | %18,6 | ARAŞTIRMAYA KATILMIYOR |
| 805 | 119 | 34.016.212,55 | 469 | 41.692.317,34 | -%18,4 | BEETHOVEN GİYİM DIŞ TİCARET VE SAN. LTD. ŞTİ. |
| 806 | 41 | 33.983.044,01 | | | | BURAK ALÜMİNYUM SANAYİ VE TİCARET ANONİM ŞİRKETİ |
| 807 | 38 | 33.899.391,18 | | | | ADININ AÇIKLANMASINI İSTEMİYOR |
| 808 | 71 | 33.893.480,00 | | | | SAF HOLLAND OTOMOTİV SANAYİ VE TİC.LTD,ŞTİ |
| 809 | 87 | 33.865.587,16 | 381 | 48.388.097,65 | -%30,0 | GENSENTA İLAÇ SANAYİ VE TİCARET ANONİM ŞİRKETİ |
| 810 | 19 | 33.835.111,46 | | | | İSTANBUL GLOBAL PAZARLAMA DIŞ TİCARET ANONİM ŞİRKETİ |
| 811 | 34 | 33.788.679,35 | | | | ALTINBAŞ KUYUMCULUK İTHALAT İHRACAT SAN. VE TİC. A.Ş. |
| 812 | 92 | 33.773.902,50 | 751 | 27.893.043,80 | %21,1 | PENTİ GİYİM TİCARET A.Ş. |
| 813 | 23 | 33.742.634,00 | | | | ARAŞTIRMAYA KATILMIYOR |
| 814 | 42 | 33.700.906,76 | 726 | 28.617.823,82 | %17,8 | MES MAKİNA ELEKTRİK KİMYA SANAYİ ANONİM ŞİRKETİ |
| 815 | 40 | 33.699.849,37 | 811 | 25.905.826,55 | %30,1 | ÖZSAR TEKSTİL GIDA İNŞ. NAK. SAN. VE DIŞ TİC. LTD. ŞTİ. |
| 816 | 89 | 33.692.825,57 | 509 | 38.744.713,68 | -%13,0 | PET DIŞ TİC. LTD. ŞTİ. |
| 817 | 15 | 33.682.130,65 | 930 | 23.142.141,57 | %45,5 | ŞENOCAK GIDA FINDIK ENTGR. TURZ NAKL. İNŞ. SAN. TİC. LTD. ŞTİ. |
| 818 | 67 | 33.676.262,13 | 877 | 24.347.636,74 | %38,3 | SUNAR PAZARLAMA VE DIŞ TİC. LTD. ŞTİ. |
| 819 | 58 | 33.653.533,02 | 968 | 22.220.985,00 | %51,4 | ALEMDAR UN NAKLİYE TARIM İNŞAAT PETROL SAN. TİC. A.Ş. |
| 820 | 88 | 33.585.823,86 | | | | MELTEM KİMYA VE TEKSTİL SAN. İTH. İHR. VE TİC. A.Ş. |
| 821 | 23 | 33.552.341,57 | | | | ANADOLU BAKIR ANONİM ŞİRKETİ |
| 822 | 80 | 33.549.825,64 | 998 | 21.469.176,23 | %56,3 | ÇOKYAŞAR TEL ÖRME VE DOK. TEL GAL. ÇİVİ SAN. A.Ş. |
| 823 | 40 | 33.535.608,77 | | | | ALMESAN ALÜMİNYUM SAN. VE TİC. A.Ş. |
| 824 | 94 | 33.465.803,70 | 706 | 29.180.119,75 | %14,7 | TRISTONE FLOWTECH İSTANBUL OTOMOTİV SAN. VE TİC. LTD. ŞTİ. |
| 825 | 96 | 33.432.394,51 | 895 | 23.887.662,49 | %40,0 | ARAŞTIRMAYA KATILMIYOR |

| Fırmanın Türü | SERMAYE YAPISI | | | | 2021 | 2021 |
|--------------------------|----------------|---------|------------|------|--------------------------|----------------------|
| | Yerli | Yabancı | Halka Açık | Kamu | Yurtiçi Satış Tutarı (₺) | Vergi Öncesi Kâr (₺) |
| Üretici ihracatçı | %100,00 | | | | 284.372.946,33 | |
| Üretici ihracatçı | %100,00 | | | | 56.354.532,24 | 64.185.179,04 |
| İhracatçı | %100,00 | | | | 1.657.170,65 | 616.191,63 |
| Üretici ihracatçı | %100,00 | | | | 227.666.436,74 | 7.128.262,52 |
| Üretici ihracatçı | | %100,00 | | | 55.542.462,00 | |
| Üretici ihracatçı | | %100,00 | | | 364.383.020,00 | 103.735.233,99 |
| Üretici ihracatçı | | | | | | |
| Grup dış ticaret firması | %100,00 | | | | | 1.852.280,22 |
| Üretici ihracatçı | %100,00 | | | | 326.024.740,42 | 9.003.175,91 |
| İhracatçı | %100,00 | | | | 2.103.759.324,44 | 307.859.796,96 |
| Üretici ihracatçı | %100,00 | | | | 69.362.974,29 | 112.328.088,43 |
| Üretici ihracatçı | %100,00 | | | | 314.054.349,11 | 1.521.907,73 |
| Grup dış ticaret firması | %100,00 | | | | | 82.399,33 |
| Üretici ihracatçı | %100,00 | | | | 443.855.005,00 | 4.926.063,65 |
| Grup dış ticaret firması | %100,00 | | | | | |
| Üretici ihracatçı | %100,00 | | | | | |
| Üretici ihracatçı | %100,00 | | | | 519.342.115,50 | 7.040.241,11 |
| Üretici ihracatçı | %100,00 | | | | 285.400.785,32 | 6.618.511,20 |
| Üretici ihracatçı | %100,00 | | | | 89.363.291,96 | 43.247.715,91 |
| Üretici ihracatçı | %100,00 | | | | 245.635.570,00 | 45.462.640,00 |
| Üretici ihracatçı | | %100,00 | | | 76.254.359,73 | |

| 2021 Genel Sıralaması | 2021 Sektörel Sıralaması | 2021 İhracatı (\$) | 2020 Genel Sıralaması | 2020 İhracatı (\$) | İhracat Değişimi | Firma Unvanı |
|-----------------------|--------------------------|--------------------|-----------------------|--------------------|------------------|---|
| 826 | 89 | 33.423.374,52 | | | | OTTOMET KİMYA ANONİM ŞİRKETİ |
| 827 | 50 | 33.409.904,72 | 973 | 22.015.977,58 | %51,8 | ETABİR BİRTAŞ KABLO SAN. VE DIŞ TİC. LTD. ŞTİ. |
| 828 | 70 | 33.376.985,03 | | | | ARAŞTIRMAYA KATILMIYOR |
| 829 | 91 | 33.353.200,83 | | | | ADININ AÇIKLANMASINI İSTEMİYOR |
| 830 | 94 | 33.336.792,52 | | | | POLEN SANAYİ TEKSTİL DIŞ TİCARET A.Ş. |
| 831 | 43 | 33.313.007,27 | | | | HMY TEKNOGON DIŞ TİCARET ANONİM ŞİRKETİ |
| 832 | 63 | 33.304.794,58 | 855 | 24.848.140,04 | %34,0 | ADININ AÇIKLANMASINI İSTEMİYOR |
| 833 | 51 | 33.147.320,24 | 807 | 25.998.984,35 | %27,5 | BY ANKA TEKSTİL DIŞ TİC. A.Ş. |
| 834 | 13 | 33.136.750,67 | 787 | 26.609.551,18 | %24,5 | HALİLOĞLU DIŞ TİC. LTD. ŞTİ. |
| 835 | 95 | 33.099.596,73 | 690 | 29.866.671,22 | %10,8 | ADININ AÇIKLANMASINI İSTEMİYOR |
| 836 | 21 | 32.991.685,89 | | | | MEKA İTHALAT İHRACAT PAZARLAMA VE TİC. A.Ş. |
| 837 | 59 | 32.967.795,00 | | | | SODRUGESTVO TURKEY TARIM TAŞ. İTH. İHT. TİC. A.Ş. |
| 838 | 30 | 32.952.345,11 | | | | MARSEL TAAHHÜT VE İNSAAT ANONİM ŞİRKETİ |
| 839 | 24 | 32.901.453,58 | | | | ARAŞTIRMAYA KATILMIYOR |
| 840 | 91 | 32.865.220,17 | 773 | 27.037.357,77 | %21,6 | ARAŞTIRMAYA KATILMIYOR |
| 841 | 10 | 32.853.738,37 | 582 | 34.820.676,30 | -%5,6 | ERTÜRK ÜZÜM VE TARIM ÜRÜNLERİ İŞLETMELERİ İTHALAT İHRACAT TİCARET SANAYİ ANONİM ŞİRKETİ |
| 842 | 35 | 32.845.054,67 | 958 | 22.396.675,16 | %46,7 | İSTOR HEDİYELİK EŞYA SANAYİ VE TİCARET ANONİM ŞİRKETİ |
| 843 | 128 | 32.771.277,52 | 611 | 33.370.721,13 | -%1,8 | REYYAN ULUSLARARASI NAK. VE DIŞ TİC. LTD. ŞTİ. |
| 844 | 20 | 32.764.660,99 | 609 | 33.384.570,95 | -%1,9 | ŞENPİLİÇ GIDA SAN. A.Ş. |
| 845 | 36 | 32.736.790,98 | | | | ALEF KUYUMCULUK DIŞ TİCARET LTD. ŞTİ. |
| 846 | 58 | 32.705.561,88 | 743 | 28.212.265,84 | %15,9 | YATSAN SÜNGER VE YATAK SANAYİ TİCARET ANONİM ŞİRKETİ |
| 847 | 53 | 32.675.245,68 | | | | OCS KABLO SAN. VE TİC. A.Ş. |
| 848 | 22 | 32.669.282,84 | | | | DİLMENLER MAKİNE PAZARLAMA SAN. VE TİC. LTD. ŞTİ. |
| 849 | 5 | 32.651.610,89 | 741 | 28.309.433,41 | %15,3 | İLSA DIŞ TİCARET LİMİTED ŞİRKETİ |
| 850 | 23 | 32.619.325,32 | 636 | 32.039.993,16 | %1,8 | ALAPALA DIŞ TİC. LTD. ŞTİ. |

| Firmanın Türü | SERMAYE YAPISI | | | | 2021 | 2021 |
|---|----------------|---------|------------|------|--------------------------|----------------------|
| | Yerli | Yabancı | Halka Açık | Kamu | Yurtiçi Satış Tutarı (₺) | Vergi Öncesi Kâr (₺) |
| Grup dış ticaret firması | %100,00 | | | | 2.971.915,00 | 2.308.355,00 |
| Üretici ihracatçı | %100,00 | | | | | |
| Üretici ihracatçı | | %100,00 | | | 4.204.338,42 | 6.053.796,28 |
| Üretici ihracatçı | %100,00 | | | | 16.768.262,00 | 20.421.567,00 |
| Üretici ihracatçı | | %100,00 | | | 80.000.000,00 | |
| İhracatçı | %100,00 | | | | | |
| Dış ticaret firması (Sektörel veya sermaye dış ticaret) | %100,00 | | | | | 646.746,10 |
| İhracatçı | %100,00 | | | | | |
| Üretici ihracatçı | %100,00 | | | | 61.917.046,60 | 26.520.025,60 |
| İhracatçı | %100,00 | | | | 1.607.787,24 | 3.145.170,02 |
| Dış ticaret firması (Sektörel veya sermaye dış ticaret) | | %100,00 | | | 4.232.571.741,00 | -307.674.367,00 |
| İhracatçı | | %100,00 | | | | |
| | | | | | | |
| Üretici ihracatçı | %100,00 | | | | 3.912.080,76 | 34.589.226,78 |
| İhracatçı | %100,00 | | | | 8.983.895,88 | 2.859.540,84 |
| İhracatçı | %100,00 | | | | 152.693,00 | 2.382.498,00 |
| Üretici ihracatçı | %100,00 | | | | 5.275.628.902,51 | |
| İhracatçı | %100,00 | | | | | |
| Grup dış ticaret firması | | %100,00 | | | | |
| İhracatçı | %100,00 | | | | 27.155.860,00 | |
| Üretici ihracatçı | %100,00 | | | | | 6.196.283,57 |
| İhracatçı | %100,00 | | | | 8.264.235,30 | 6.395.979,52 |
| Grup dış ticaret firması | %100,00 | | | | 822.983,62 | -54.132.337,56 |

| 2021 Genel Sıralaması | 2021 Sektörel Sıralaması | 2021 İhracatı (\$) | 2020 Genel Sıralaması | 2020 İhracatı (\$) | İhracat Değişimi | Firma Unvanı |
|-----------------------|--------------------------|--------------------|-----------------------|--------------------|------------------|--|
| 851 | 102 | 32.505.252,79 | 873 | 24.392.062,33 | %33,3 | SUBOR BORU SANAYİ VE TİCARET ANONİM ŞİRKETİ |
| 852 | 17 | 32.500.000,00 | | | | ARAŞTIRMAYA KATILMIYOR |
| 853 | 19 | 32.499.676,51 | | | | TEVERPAN DIŞ TİC. VE PAZ. A.Ş. |
| 854 | 42 | 32.434.096,88 | | | | ARAŞTIRMAYA KATILMIYOR |
| 855 | 98 | 32.425.157,48 | 821 | 25.707.219,95 | %26,1 | ESVAP ÖRME DIŞ TİC. VE SAN. LTD. ŞTİ. |
| 856 | 130 | 32.343.990,17 | 285 | 61.635.910,64 | -%47,5 | GENTAŞ İÇ VE DIŞ TİC. NAK. TAŞ. LTD. ŞTİ. |
| 857 | 20 | 32.266.626,67 | | | | ARAŞTIRMAYA KATILMIYOR |
| 858 | 90 | 32.242.170,13 | | | | FİBROSAN CAM TAKVİYELİ POLYESTER SANAYİ VE TİCARET ANONİM ŞİRKETİ |
| 859 | 99 | 32.237.013,33 | 870 | 24.493.039,11 | %31,6 | ADININ AÇIKLANMASINI İSTEMİYOR |
| 860 | 21 | 32.170.395,98 | 606 | 33.842.116,64 | -%4,9 | KOPUZMAR SU ÜRÜNLERİ SAN. VE DIŞ TİC. A.Ş. |
| 861 | 92 | 32.153.343,73 | 648 | 31.426.867,51 | %2,3 | ADININ AÇIKLANMASINI İSTEMİYOR |
| 862 | 115 | 32.145.248,75 | 856 | 24.835.149,37 | %29,4 | ARAŞTIRMAYA KATILMIYOR |
| 863 | 17 | 32.076.244,14 | 755 | 27.607.793,13 | %16,2 | NİMEKS ORGANİK TARIM ÜRÜNLERİ SANAYİ VE TİCARET LİMİTED ŞİRKETİ |
| 864 | 22 | 32.074.923,55 | | | | OSMAN OVALE GLOBAL IMPORT EXPORT TRANSIT GIDA ET ÜRÜN. ULUS. TAŞ. TURİZM |
| 865 | 26 | 32.025.403,46 | 852 | 24.899.104,50 | %28,6 | HERİŞ SERAMİK VE TURİZM SANAYİ A.Ş. |
| 866 | 73 | 31.974.795,27 | | | | RKS OTOMOTİV SANAYİ TİCARET ANONİM ŞİRKETİ |
| 867 | 34 | 31.973.458,36 | 446 | 43.270.977,54 | -%26,1 | KİNAN DIŞ TİCARET LTD. ŞTİ. |
| 868 | 25 | 31.960.109,95 | | | | BATISÖKE SÖKE ÇİMENTO SANAYİİ TÜRK A.Ş. |
| 869 | 16 | 31.956.050,67 | 921 | 23.328.022,87 | %37,0 | CİRAV GIDA SANAYİ İNŞAAT DIŞ TİCARET LTD. ŞTİ. |
| 870 | 6 | 31.926.479,45 | 677 | 30.448.765,58 | %4,9 | ANAFRUIT GIDA SAN. VE TİC. LTD. ŞTİ. |
| 871 | 84 | 31.924.995,23 | | | | TEKNOPANEL ÇATI VE CEPHE PANELLERİ ÜR. SAN. TİC. A.Ş. |
| 872 | 53 | 31.909.037,82 | | | | BOR BİLLET ALÜMİNYUM SAN. VE TİC. LTD. ŞTİ. |
| 873 | 17 | 31.846.367,56 | | | | ARAŞTIRMAYA KATILMIYOR |
| 874 | 101 | 31.844.523,90 | 671 | 30.731.718,30 | %3,6 | AKÖZBEKLER DIŞ TİCARET LTD. ŞTİ. |
| 875 | 100 | 31.833.871,84 | | | | ARAŞTIRMAYA KATILMIYOR |

| Firmanın Türü | SERMAYE YAPISI | | | | 2021 Yurtiçi Satış Tutarı (₺) | 2021 Vergi Öncesi Kâr (₺) |
|--------------------------|----------------|---------|------------|------|-------------------------------------|---------------------------------|
| | Yerli | Yabancı | Halka Açık | Kamu | | |
| Üretici ihracatçı | %80,00 | %20,00 | | | | |
| Grup dış ticaret firması | %100,00 | | | | | 6.760.801,01 |
| İhracatçı | %100,00 | | | | | 1.729.049,00 |
| Grup dış ticaret firması | %100,00 | | | | 10.466.242,57 | 414.972,16 |
| Üretici ihracatçı | %100,00 | | | | 641.639.352,99 | 118.983.280,94 |
| Üretici ihracatçı | %100,00 | | | | 30.480.146,95 | |
| İhracatçı | %85,00 | %15,00 | | | | 1.836.902,94 |
| Üretici ihracatçı | %100,00 | | | | | |
| İhracatçı | %100,00 | | | | | |
| İhracatçı | %100,00 | | | | | |
| Üretici ihracatçı | %100,00 | | | | | |
| Üretici ihracatçı | %100,00 | | | | | |
| İhracatçı | %100,00 | | | | | |
| Üretici ihracatçı | %100,00 | | | | 361.325.392,41 | |
| Üretici ihracatçı | %100,00 | | | | | |
| İhracatçı | %100,00 | | | | | |
| Üretici ihracatçı | %100,00 | | | | | |
| Üretici ihracatçı | %100,00 | | | | | |
| Grup dış ticaret firması | %100,00 | | | | | 649.793,99 |

| 2021 Genel Sıralaması | 2021 Sektörel Sıralaması | 2021 İhracatı (\$) | 2020 Genel Sıralaması | 2020 İhracatı (\$) | İhracat Değişimi | Firma Unvanı |
|-----------------------|--------------------------|--------------------|-----------------------|--------------------|------------------|--|
| 876 | 82 | 31.786.971,79 | | | | NEV-SAÇ METAL SAN. İNŞ. NAK. VE TİC. LTD. ŞTİ. |
| 877 | 106 | 31.781.676,17 | 618 | 32.934.073,70 | -%3,5 | ASAŞ AMBALAJ BASKI SAN. TİC. A.Ş. |
| 878 | 56 | 31.758.656,25 | 593 | 34.372.205,80 | -%7,6 | ELECTRICFIL ÜNİFİL OTOMOTİV SAN. VE TİC. A.Ş. |
| 879 | 126 | 31.745.550,59 | 844 | 25.159.153,24 | %26,2 | EL SALİHİN KONF. SAN. VE DIŞ TİC. LTD. ŞTİ. |
| 880 | 102 | 31.711.842,36 | 702 | 29.378.584,40 | %7,9 | NBG ÇORAP SAN. VE DIŞ TİC. A.Ş. |
| 881 | 27 | 31.699.163,38 | 976 | 21.966.700,85 | %44,3 | DEDEMAN MADENCİLİK SANAYİ VE TİC. A.Ş. |
| 882 | 28 | 31.610.899,59 | 883 | 24.164.430,91 | %30,8 | A7 DIŞ TİCARET ANONİM ŞİRKETİ |
| 883 | 27 | 31.584.469,55 | 325 | 54.179.894,71 | -%41,7 | BATI ÇİM BATI ANADOLU ÇİMENTO SAN. A.Ş. |
| 884 | 81 | 31.446.501,30 | 924 | 23.241.012,17 | %35,3 | MİTA KALIP VE DÖKÜM SANAYİ ANONİM ŞİRKETİ |
| 885 | 7 | 31.335.494,88 | 629 | 32.206.201,96 | -%2,7 | ARAŞTIRMAYA KATILMIYOR |
| 886 | 104 | 31.319.450,13 | 625 | 32.369.449,25 | -%3,2 | ARAŞTIRMAYA KATILMIYOR |
| 887 | 55 | 31.316.519,59 | | | | EMSA ENERJİ PAZARLAMA VE DIŞ TİCARET ANONİM ŞİRKETİ |
| 888 | 109 | 31.308.838,04 | 686 | 29.985.542,97 | %4,4 | ADININ AÇIKLANMASINI İSTEMİYOR |
| 889 | 105 | 31.280.419,16 | 999 | 21.431.526,74 | %46,0 | WİSER GLOBE DIŞ TİCARET ANONİM ŞİRKETİ |
| 890 | 44 | 31.218.729,96 | | | | ADININ AÇIKLANMASINI İSTEMİYOR |
| 891 | 8 | 31.154.883,78 | 732 | 28.491.627,54 | %9,3 | ADININ AÇIKLANMASINI İSTEMİYOR |
| 892 | 93 | 31.145.741,85 | | | | A.B GIDA SAN. VE TİC. A.Ş. |
| 893 | 25 | 31.126.038,94 | | | | ADININ AÇIKLANMASINI İSTEMİYOR |
| 894 | 31 | 30.985.394,10 | 784 | 26.739.776,47 | %15,9 | FORMÜL PLASTİK VE METAL SAN. A.Ş. |
| 895 | 28 | 30.895.559,23 | 669 | 30.772.805,41 | %0,4 | GÖLTAŞ GÖLLER BÖLGESİ ÇİMENTO SANAYİ VE TİCARET ANONİM ŞİRKETİ |
| 896 | 33 | 30.889.432,20 | | | | ARAŞTIRMAYA KATILMIYOR |
| 897 | 9 | 30.811.151,11 | 749 | 28.039.742,35 | %9,9 | AKSUN TARIMSAL ÜRN. İTH. İHR. SAN. TİC. A.Ş. |
| 898 | 108 | 30.773.284,06 | 846 | 25.123.627,87 | %22,5 | ADININ AÇIKLANMASINI İSTEMİYOR |
| 899 | 29 | 30.751.453,08 | 453 | 42.928.462,03 | -%28,4 | RÜYA İÇ VE DIŞ TİC. İNŞAAT SAN. LTD. ŞTİ. |
| 900 | 110 | 30.680.681,65 | 885 | 24.029.981,00 | %27,7 | ELYAF GRUP TEKS. SAN. VE PAZ. A.Ş. |

| Firmanın Türü | SERMAYE YAPISI | | | | 2021 Yurtiçi Satış Tutarı (₺) | 2021 Vergi Öncesi Kâr (₺) |
|---|----------------|---------|------------|------|-------------------------------------|---------------------------------|
| | Yerli | Yabancı | Halka Açık | Kamu | | |
| Üretici ihracatçı | %100,00 | | | | 303.877.880,83 | 216.901.654,53 |
| Üretici ihracatçı | | %100,00 | | | 670.679.484,57 | |
| Üretici ihracatçı | | %100,00 | | | 12.377.630,93 | 11.137.436,19 |
| İhracatçı | %85,00 | %15,00 | | | | |
| Grup dış ticaret firması | %100,00 | | | | | |
| Üretici ihracatçı | %100,00 | | | | 120.163.537,66 | |
| Grup dış ticaret firması | %100,00 | | | | | |
| Üretici ihracatçı | %100,00 | | | | 381.970.593,30 | |
| Üretici ihracatçı | %100,00 | | | | 65.962.553,00 | |
| | | | | | | |
| | | | | | | |
| Grup dış ticaret firması | %100,00 | | | | 200.000.000,00 | 5.000.000,00 |
| İhracatçı | | %100,00 | | | 3.193.372,00 | 3.150.360,00 |
| Grup dış ticaret firması | %100,00 | | | | 196.592.407,83 | |
| Dış ticaret firması (Sektörel veya sermaye dış ticaret) | | %100,00 | | | | |
| Üretici ihracatçı | | %100,00 | | | 19.881.518,25 | |
| Üretici ihracatçı | %100,00 | | | | 369.524.432,44 | -22.811.830,78 |
| Üretici ihracatçı | %100,00 | | | | | |
| Üretici ihracatçı | %100,00 | | | | 267.728.254,66 | 20.264.986,13 |
| Üretici ihracatçı | %100,00 | | | | 833.292.930,36 | 2.382.595,28 |
| | | | | | | |
| İhracatçı | %100,00 | | | | 1.709.811,36 | 122.713.272,00 |
| Grup dış ticaret firması | %100,00 | | | | 279.487.388,26 | 1.032.752,86 |
| İhracatçı | %100,00 | | | | | |
| Üretici ihracatçı | %100,00 | | | | 8.042.972,03 | |

| 2021 Genel Sıralaması | 2021 Sektörel Sıralaması | 2021 İhracatı (\$) | 2020 Genel Sıralaması | 2020 İhracatı (\$) | İhracat Değişimi | Firma Unvanı |
|-----------------------|--------------------------|--------------------|-----------------------|--------------------|------------------|---|
| 901 | 29 | 30.675.219,98 | 917 | 23.410.394,65 | %31,0 | ADININ AÇIKLANMASINI İSTEMİYOR |
| 902 | 24 | 30.665.751,83 | 862 | 24.691.613,63 | %24,2 | MARİNİ İÇ VE DIŞ TİC. A.Ş. |
| 903 | 19 | 30.645.995,98 | 838 | 25.242.768,43 | %21,4 | SİPAHİ İÇ VE DIŞ TİC. LTD. ŞTİ. |
| 904 | 54 | 30.593.927,57 | 468 | 41.829.636,10 | -%26,9 | M.T REKLAM ANONİM ŞİRKETİ |
| 905 | 10 | 30.565.546,64 | 715 | 28.809.550,01 | %6,1 | MEY İÇKİ SAN. VE TİC. A.Ş. |
| 906 | 96 | 30.555.734,29 | | | | TEZKİM BOYA SANAYİ VE TİCARET A.Ş. |
| 907 | 113 | 30.529.188,70 | 707 | 29.130.337,57 | %4,8 | MİYA KONFEKSİYON DOKUMA TEKSTİL SANAYİ VE TİCARET A.Ş. |
| 908 | 30 | 30.520.413,73 | 829 | 25.497.567,77 | %19,7 | BİLFER MADENCİLİK VE İHRACAT A.Ş. |
| 909 | 43 | 30.481.014,09 | | | | FİLİDEA TEKSTİL SAN. VE TİC. A.Ş. |
| 910 | 37 | 30.470.561,59 | | | | ELİS MÜCEVHERAT VE KUYUMCULUK DIŞ TİCARET LİMİTED ŞİRKETİ |
| 911 | 117 | 30.409.875,37 | | | | NATURAL TEKSTİL TİC. LTD. ŞTİ. |
| 912 | 111 | 30.396.703,32 | 679 | 30.397.922,62 | %0,0 | CELLION TEKS. SAN. VE TİC. A.Ş. |
| 913 | 75 | 30.394.195,87 | 817 | 25.819.119,52 | %17,7 | OLGUN ÇELİK SANAYİ VE TİC. A.Ş. |
| 914 | 11 | 30.380.266,89 | 542 | 36.616.836,99 | -%17,0 | MERAY KURUYEMİŞ GIDA SAN. VE TİC. LTD. ŞTİ. |
| 915 | 60 | 30.369.326,73 | 768 | 27.168.009,08 | %11,8 | EKSUN GIDA TARIM SAN. VE TİC. A.Ş. |
| 916 | 112 | 30.284.552,23 | | | | ARAŞTIRMAYA KATILMIYOR |
| 917 | 86 | 30.254.508,55 | | | | VERGO ENERJİ SİSTEMLERİ SANAYİ VE TİCARET ANONİM ŞİRKETİ |
| 918 | 30 | 30.249.151,80 | 767 | 27.174.994,37 | %11,3 | KALDE KLİMA PAZARLAMA VE TAAH. A.Ş. |
| 919 | 97 | 30.231.879,27 | 910 | 23.575.768,77 | %28,2 | İBA KİMYA SAN. TİC. A.Ş. |
| 920 | 52 | 30.156.852,53 | | | | İNKA DIS TİCARET ANONİM ŞİRKETİ |
| 921 | 87 | 30.142.141,60 | 742 | 28.235.911,89 | %6,8 | AKKATOĞLU DEMİR ÇELİK SAN. İTH. İHR. TİC. LTD. ŞTİ. |
| 922 | 76 | 30.031.284,62 | | | | RC ENDÜSTRİ ULAŞIM ARAÇLARI A.Ş. |
| 923 | 31 | 29.969.402,33 | | | | YAMAN MADEN SAN. VE TİC. A.Ş. |
| 924 | 57 | 29.856.930,55 | | | | ARAŞTIRMAYA KATILMIYOR |
| 925 | 44 | 29.842.244,74 | 980 | 21.906.242,73 | %36,2 | KIVANÇ TEKSTİL SAN. TİC. A.Ş. |

| Firmanın Türü | SERMAYE YAPISI | | | | 2021 | 2021 |
|--------------------------|----------------|---------|------------|------|--------------------------|----------------------|
| | Yerli | Yabancı | Halka Açık | Kamu | Yurtiçi Satış Tutarı (₺) | Vergi Öncesi Kâr (₺) |
| İhracatçı | %100,00 | | | | 226.959.891,00 | 8.595.120,00 |
| Grup dış ticaret firması | %100,00 | | | | | 8.273.966,00 |
| İhracatçı | %100,00 | | | | | -84.662,38 |
| Üretici ihracatçı | %100,00 | | | | 357.179.027,77 | 58.060.202,59 |
| Üretici ihracatçı | | %100,00 | | | 10.713.487.445,00 | |
| Grup dış ticaret firması | %100,00 | | | | | |
| Üretici ihracatçı | %100,00 | | | | 1.071.905,92 | 14.452.258,17 |
| İhracatçı | %100,00 | | | | 4.199.651,73 | 1.347.888,13 |
| Üretici ihracatçı | %49,00 | %51,00 | | | 87.798.455,35 | 65.462.303,88 |
| İhracatçı | %100,00 | | | | | |
| Grup dış ticaret firması | %100,00 | | | | | |
| İhracatçı | %100,00 | | | | 74.790.424,64 | 15.220.044,92 |
| Üretici ihracatçı | | | | | | |
| Üretici ihracatçı | %100,00 | | | | 151.642.720,24 | 2.181.220,29 |
| Üretici ihracatçı | %100,00 | | | | 1.391.766.145,00 | |
| | | | | | | |
| Üretici ihracatçı | %100,00 | | | | | |
| Grup dış ticaret firması | %100,00 | | | | 378.946.652,93 | 14.050.004,34 |
| Üretici ihracatçı | %100,00 | | | | 488.341.805,04 | 152.670.349,55 |
| Grup dış ticaret firması | %100,00 | | | | 141.969,88 | 10.435.007,35 |
| Üretici ihracatçı | %100,00 | | | | 651.440.828,28 | 43.150.786,56 |
| Üretici ihracatçı | %100,00 | | | | | |
| İhracatçı | %100,00 | | | | | 6.056.999,84 |
| | | | | | | |
| Üretici ihracatçı | %100,00 | | | | 278.501.306,10 | 19.730.221,92 |

| 2021 Genel Sıralaması | 2021 Sektörel Sıralaması | 2021 İhracatı (\$) | 2020 Genel Sıralaması | 2020 İhracatı (\$) | İhracat Değişimi | Firma Unvanı |
|-----------------------|--------------------------|--------------------|-----------------------|--------------------|------------------|--|
| 926 | 23 | 29.834.941,80 | 893 | 23.893.015,07 | %24,9 | BUPİLİÇ ENTEGRE GIDA SAN. TİC. A.Ş. |
| 927 | 21 | 29.823.329,49 | 772 | 27.062.135,64 | %10,2 | KAPLANSER HALI GIDA VE TEKS. SAN. VE TİC. LTD. ŞTİ. |
| 928 | 61 | 29.816.135,73 | 724 | 28.668.724,53 | %4,0 | ARAŞTIRMAYA KATILMIYOR |
| 929 | 10 | 29.777.833,17 | 459 | 42.237.847,53 | -%29,5 | SARIKAYA NARENÇİYE PAK. TAR. ÜRN. İNŞ. TAAH. TUR. NAK. PLAS. TİC. SAN. LTD. ŞTİ. |
| 930 | 10 | 29.762.189,43 | 223 | 79.794.381,66 | -%62,7 | ALTERNATIVE TAŞIMACILIK A.Ş. |
| 931 | 98 | 29.750.020,77 | 776 | 26.989.667,46 | %10,2 | ERKUL KOZMETİK SAN. VE TİC. A.Ş. |
| 932 | 58 | 29.740.829,28 | | | | EBT KABLO SAN. VE TİC. A.Ş. |
| 933 | 49 | 29.725.025,13 | | | | SANKO TEKS. İŞLETMELERİ SAN. VE TİC. A.Ş. |
| 934 | 26 | 29.709.709,98 | 704 | 29.315.662,32 | %1,3 | AS ÇELİK DÖKÜM İŞLEME SANAYİ VE TİCARET A.Ş. |
| 935 | 24 | 29.686.514,35 | | | | ORALLAR ZIRAI ÜRÜNLER ÜRETİM PAZARLAMA SANAYİ VE TİCARET A.Ş. |
| 936 | 88 | 29.679.923,71 | | | | ADININ AÇIKLANMASINI İSTEMİYOR |
| 937 | 47 | 29.673.906,93 | | | | TUNA ALÜMİNYUM METAL KİMYA İNŞ. SAN. DIŞ TİC. A.Ş. |
| 938 | 85 | 29.655.806,71 | 934 | 23.023.668,79 | %28,8 | ADININ AÇIKLANMASINI İSTEMİYOR |
| 939 | 129 | 29.647.534,06 | | | | ARAŞTIRMAYA KATILMIYOR |
| 940 | 20 | 29.601.120,42 | 839 | 25.211.537,38 | %17,4 | POST HALI İTH. İHR. LTD. ŞTİ. |
| 941 | 125 | 29.510.641,66 | 872 | 24.430.418,06 | %20,8 | SUGLOBAL TEKSTİL VE KONFEKSİYON SAN. A.Ş. |
| 942 | 56 | 29.483.323,09 | | | | SAHA METAL SANAYİ TİCARET ANONİM ŞİRKETİ |
| 943 | 25 | 29.473.608,82 | 886 | 24.013.836,96 | %22,7 | YATAŞ YATAK VE YORGAN SAN. TİC. A.Ş. |
| 944 | 62 | 29.453.693,79 | 896 | 23.875.625,17 | %23,4 | AK NIŞASTA SAN. VE TİC. A.Ş. |
| 945 | 11 | 29.425.306,21 | | | | ADININ AÇIKLANMASINI İSTEMİYOR |
| 946 | 78 | 29.385.204,45 | 735 | 28.390.744,04 | %3,5 | GÖK YAPI SANAYİ VE TİCARET A.Ş. |
| 947 | 48 | 29.370.816,15 | 802 | 26.180.465,31 | %12,2 | İSTİKAMET DÖKÜM ANONİM ŞİRKETİ |
| 948 | 46 | 29.344.730,65 | 651 | 31.328.390,14 | -%6,3 | KALE KİLİT VE KALIP SAN. A.Ş. |
| 949 | 45 | 29.327.140,01 | | | | FABAL ALÜMİNYUM SANAYİ VE TİCARET ANONİM ŞİRKETİ |
| 950 | 32 | 29.312.456,72 | | | | MİKROMAN MADEN SANAYİ VE TİCARET ANONİM ŞİRKETİ |

| Firmanın Türü | SERMAYE YAPISI | | | | 2021 | 2021 |
|--------------------------|----------------|---------|------------|------|--------------------------|----------------------|
| | Yerli | Yabancı | Halka Açık | Kamu | Yurtiçi Satış Tutarı (₺) | Vergi Öncesi Kâr (₺) |
| Üretici ihracatçı | %100,00 | | | | 1.167.435.136,86 | |
| Üretici ihracatçı | %100,00 | | | | 47.658.754,24 | 45.084.916,81 |
| | | | | | | |
| Üretici ihracatçı | %100,00 | | | | | |
| | %100,00 | | | | 97.639.509,41 | 97.639.509,41 |
| Üretici ihracatçı | %100,00 | | | | 152.759.306,02 | 148.230.028,75 |
| İhracatçı | %100,00 | | | | 451.166.228,00 | |
| Üretici ihracatçı | %100,00 | | | | 2.403.900.744,00 | |
| Üretici ihracatçı | %100,00 | | | | 122.825.747,00 | 9.777.018,56 |
| Üretici ihracatçı | %100,00 | | | | 239.328.707,00 | 58.480.235,00 |
| Grup dış ticaret firması | | %100,00 | | | 1,00 | 1,00 |
| Üretici ihracatçı | %100,00 | | | | 222.872.499,55 | 85.146.621,99 |
| İhracatçı | %100,00 | | | | 537.365.725,58 | 19.688.166,25 |
| | | | | | | |
| Grup dış ticaret firması | %100,00 | | | | | |
| Üretici ihracatçı | %100,00 | | | | 2.296.512,52 | 6.278.282,07 |
| Üretici ihracatçı | %100,00 | | | | 205.184.965,40 | 3.296.054,65 |
| Üretici ihracatçı | %52,64 | | %47,36 | | | |
| Üretici ihracatçı | %100,00 | | | | | |
| Üretici ihracatçı | %100,00 | | | | | 82.764.626,10 |
| Üretici ihracatçı | %100,00 | | | | 607.456,71 | 32.469.881,00 |
| Üretici ihracatçı | %90,00 | %10,00 | | | 46.360.033,82 | 30.174.625,08 |
| Üretici ihracatçı | %100,00 | | | | 698.337.081,00 | |
| Üretici ihracatçı | %100,00 | | | | 204.929.751,29 | |
| Üretici ihracatçı | %100,00 | | | | 128.984.189,08 | 224.103.558,02 |

| 2021 Genel Sıralaması | 2021 Sektörel Sıralaması | 2021 İhracatı (\$) | 2020 Genel Sıralaması | 2020 İhracatı (\$) | İhracat Değişimi | Firma Unvanı |
|-----------------------|--------------------------|--------------------|-----------------------|--------------------|------------------|--|
| 951 | 77 | 29.284.551,20 | | | | AROBUS ARAÇ İMALAT SANAYİ VE TİCARET A.Ş. |
| 952 | 64 | 29.258.412,78 | 827 | 25.526.762,51 | %14,6 | ADININ AÇIKLANMASINI İSTEMİYOR |
| 953 | 33 | 29.252.966,64 | | | | CGR MİNERAL DIŞ TİCARET ANONİM ŞİRKETİ |
| 954 | 114 | 29.205.406,91 | 781 | 26.802.460,38 | %9,0 | FARBE PAZARLAMA VE DIŞ TİCARET ANONİM ŞİRKETİ |
| 955 | 116 | 29.187.812,12 | | | | ARAŞTIRMAYA KATILMIYOR |
| 956 | 63 | 29.182.027,89 | 739 | 28.364.211,04 | %2,9 | ACARSAN MAKARNA UN GIDA İNŞAAT SAN. VE TİC. A.Ş. |
| 957 | 45 | 29.157.993,18 | 489 | 39.746.543,98 | -%26,6 | ADININ AÇIKLANMASINI İSTEMİYOR |
| 958 | 48 | 29.154.604,26 | | | | MAR-EKS MARMARA TEKSTİL İHR. İTH. PAZ. A.Ş. |
| 959 | 38 | 29.150.308,08 | | | | AYDOĞAN KUYUM.SAN.VE TIC.LTD. ŞTİ. |
| 960 | 23 | 29.116.918,25 | | | | OSKAR ORMAN ÜRN. PETR. TEKS. GIDA DAY. TÜK. MAL. SAN. DIŞ TİC. LTD. ŞTİ. |
| 961 | 132 | 29.046.609,12 | 818 | 25.751.153,16 | %12,8 | YMA İTHALAT VE İHRACAT LTD. ŞTİ. |
| 962 | 118 | 28.997.205,38 | | | | KARE GİYİM MODA SAN. VE DIŞ TİC LTD. ŞTİ. |
| 963 | 51 | 28.965.861,37 | | | | HİLAL ALÜMİNYUM İTHALAT İHRACAT SAN. VE TİC. LTD. ŞTİ. |
| 964 | 59 | 28.948.452,42 | | | | ADININ AÇIKLANMASINI İSTEMİYOR |
| 965 | 22 | 28.942.180,63 | | | | KİLİM MOBİLYA A.Ş. |
| 966 | 99 | 28.879.988,97 | | | | ADININ AÇIKLANMASINI İSTEMİYOR |
| 967 | 11 | 28.816.600,48 | 645 | 31.554.562,52 | -%8,7 | AEP ANADOLU ETAP PENKON GI. TAR. ÜRN. SAN. TİC. A.Ş. |
| 968 | 46 | 28.808.320,69 | | | | ELTEKS PAZARLAMA İÇ VE DIŞ TİCARET ANONİM ŞİRKETİ |
| 969 | 1 | 28.782.022,15 | | | | VERDE YAĞ BESİN MADDELERİ SANAYİ VE TİCARET ANONİM ŞİRKETİ |
| 970 | 32 | 28.730.215,78 | | | | BİRİNCİ OTOMOTİV SANAYİ VE TİCARET A.Ş. |
| 971 | 33 | 28.721.456,91 | | | | NURCAN İNSAN KAYNAKLARI KARIYER VE TEKNOLOJİK DESTEKLER A.Ş. |
| 972 | 50 | 28.708.745,02 | 900 | 23.808.958,97 | %20,6 | DİNA VANELLİ TEKS. SAN. VE TİC. A.Ş. |
| 973 | 100 | 28.691.001,34 | 894 | 23.889.356,44 | %20,1 | KALE KAYIŞLARI SANAYİ DIŞ TİCARET A.Ş. |
| 974 | 19 | 28.645.824,00 | | | | ADININ AÇIKLANMASINI İSTEMİYOR |
| 975 | 120 | 28.642.950,21 | 993 | 21.552.069,63 | %32,9 | ADININ AÇIKLANMASINI İSTEMİYOR |

| Firmanın Türü | SERMAYE YAPISI | | | | 2021 | 2021 |
|---|----------------|---------|------------|------|--------------------------|----------------------|
| | Yerli | Yabancı | Halka Açık | Kamu | Yurtiçi Satış Tutarı (₺) | Vergi Öncesi Kâr (₺) |
| Üretici ihracatçı | %100,00 | | | | 77.493.394,77 | 71.172.341,05 |
| Üretici ihracatçı | %100,00 | | | | 1.118.301.089,00 | 193.087.561,00 |
| İhracatçı | %100,00 | | | | 11.643.528,65 | |
| İhracatçı | %100,00 | | | | | 3.340.450,51 |
| Üretici ihracatçı | %100,00 | | | | 438.926.461,52 | -840.158.304,52 |
| İhracatçı | %100,00 | | | | 10.692.635,15 | |
| Grup dış ticaret firması | %100,00 | | | | | |
| Üretici ihracatçı | %100,00 | | | | 27.965.747,18 | 1.114.323,83 |
| İhracatçı | %80,00 | %20,00 | | | | |
| İhracatçı | | %100,00 | | | | |
| Grup dış ticaret firması | %100,00 | | | | | |
| Üretici ihracatçı | %100,00 | | | | 160.431.235,44 | 45.801.504,11 |
| Üretici ihracatçı | %100,00 | | | | 53.292.889,26 | 10.763.592,26 |
| Üretici ihracatçı | %100,00 | | | | 25.340.489.607,00 | 30.315.540,05 |
| Dış ticaret firması (Sektörel veya sermaye dış ticaret) | %75,00 | %25,00 | | | 1.335.400.806,08 | 205.743.111,77 |
| Üretici ihracatçı | %100,00 | | | | 858.948.668,00 | -416.963.281,38 |
| Grup dış ticaret firması | %100,00 | | | | 286.568.632,39 | 577.723,06 |
| Üretici ihracatçı | %100,00 | | | | 939.884.588,80 | 4.289.862,43 |
| Üretici ihracatçı | %100,00 | | | | 302.005.313,12 | |
| İhracatçı | %100,00 | | | | 64.097,22 | 3.172.908,51 |
| Üretici ihracatçı | %100,00 | | | | 36.790.000,00 | 54.250.000,00 |
| Üretici ihracatçı | %100,00 | | | | 178.912.057,00 | 72.470.135,00 |
| İhracatçı | %100,00 | | | | | 20.845.960,86 |

| 2021 Genel Sıralaması | 2021 Sektörel Sıralaması | 2021 İhracatı (\$) | 2020 Genel Sıralaması | 2020 İhracatı (\$) | İhracat Değişimi | Firma Unvanı |
|-----------------------|--------------------------|--------------------|-----------------------|--------------------|------------------|--|
| 976 | 37 | 28.640.794,78 | | | | ADININ AÇIKLANMASINI İSTEMİYOR |
| 977 | 53 | 28.625.057,56 | 804 | 26.084.845,28 | %9,7 | ADININ AÇIKLANMASINI İSTEMİYOR |
| 978 | 104 | 28.598.402,96 | | | | BİOEKSEN AR GE TEKNOLOJİLERİ ANONİM ŞİRKETİ |
| 979 | 127 | 28.582.479,24 | | | | ARAŞTIRMAYA KATILMIYOR |
| 980 | 103 | 28.534.395,51 | 711 | 28.850.380,11 | -%1,1 | KOSAN KOZMETİK PAZARLAMA VE TİCARET ANONİM ŞİRKETİ |
| 981 | 89 | 28.462.853,95 | 816 | 25.828.999,12 | %10,2 | G METAL DEMİR ÇELİK YAPI ÜRÜNLERİ SAN. VE TİC. LTD. ŞTİ. |
| 982 | 22 | 28.449.169,20 | | | | MİRAC HALI TİC. LTD. ŞTİ. |
| 983 | 65 | 28.442.488,03 | | | | ARAŞTIRMAYA KATILMIYOR |
| 984 | 47 | 28.440.770,84 | 774 | 27.034.153,89 | %5,2 | DORUKLAR ÖRME KUMAŞ TEKS. TİC. SAN. A.Ş. |
| 985 | 121 | 28.407.582,98 | 703 | 29.326.443,45 | -%3,1 | GÜLEKS TEKS. TİC. SAN. LTD. ŞTİ. |
| 986 | 101 | 28.403.792,53 | | | | AKRİPOL KİMYA SANAYİ TİC. LTD. ŞTİ. |
| 987 | 31 | 28.363.631,45 | | | | ARAŞTIRMAYA KATILMIYOR |
| 988 | 39 | 28.350.124,69 | | | | ASA KAYNAK VE METAL ALAŞIMLARI SAN. VE TİC. A.Ş. |
| 989 | 122 | 28.319.592,10 | 983 | 21.824.094,65 | %29,8 | VENÜS GİYİM SAN. VE TİC. A.Ş. |
| 990 | 131 | 28.315.293,57 | 765 | 27.205.404,49 | %4,1 | YNS TEKS.VE KONF. SAN. DIŞ TİC. LTD. ŞTİ. |
| 991 | 12 | 28.276.472,28 | 720 | 28.739.583,54 | -%1,6 | LİDER GIDA SANAYİ VE DIŞ TİCARET LİMİTED ŞİRKETİ |
| 992 | 50 | 28.273.618,88 | | | | ZAHİT ALÜMİNYUM SAN. TİC. A.Ş. |
| 993 | 66 | 28.258.250,95 | 596 | 34.290.547,50 | -%17,6 | AKHAN UN FABRİKASI TARIM ÜRÜN. GIDA SAN.TİC.LTD.ŞTİ. |
| 994 | 35 | 28.247.212,30 | 858 | 24.784.941,39 | %14,0 | CVK MİNERAL MADENCİLİK NAKLİYECİLİK İNŞAAT TAAHHÜT VE SAN. TİC. A.Ş. |
| 995 | 27 | 28.210.321,78 | 850 | 24.967.712,81 | %13,0 | HİSAR ÇELİK DÖKÜM SANAYİ VE TİCARET A.Ş. |
| 996 | 79 | 28.114.253,55 | | | | MAYSAN MANDO OTOMOTİV PARÇALARI SAN. VE TİC. A.Ş. |
| 997 | 62 | 28.057.507,45 | | | | ARAŞTIRMAYA KATILMIYOR |
| 998 | 25 | 28.056.201,52 | | | | HİLAL DERİ SAKADAT ET MAMÜLLERİ TARIM VE HAYVANCILIK TİC. VE SAN. A.Ş. |
| 999 | 124 | 28.054.525,09 | | | | ARAŞTIRMAYA KATILMIYOR |
| 1000 | 49 | 27.972.024,54 | 851 | 24.911.257,60 | %12,3 | METALİKA MUTFAK EŞ. CAM TEKS. MET. SAN. İÇ VE DIŞ TİC. LTD. ŞTİ. |

| Firmanın Türü | SERMAYE YAPISI | | | | 2021 | 2021 |
|--------------------------|----------------|---------|------------|------|--------------------------|----------------------|
| | Yerli | Yabancı | Halka Açık | Kamu | Yurtiçi Satış Tutarı (₺) | Vergi Öncesi Kâr (₺) |
| Grup dış ticaret firması | %100,00 | | | | | |
| İhracatçı | %100,00 | | | | 1.153.367,47 | 3.050.051,15 |
| Üretici ihracatçı | %100,00 | | | | | |
| Üretici ihracatçı | | %100,00 | | | | |
| İhracatçı | %100,00 | | | | | |
| Üretici ihracatçı | %100,00 | | | | | |
| Üretici ihracatçı | %100,00 | | | | 221.776.223,99 | |
| Üretici ihracatçı | %100,00 | | | | | |
| Üretici ihracatçı | %100,00 | | | | 404.512.396,00 | 21.322.200,00 |
| Üretici ihracatçı | %100,00 | | | | | |
| Üretici ihracatçı | %100,00 | | | | 98.872.746,85 | 11.634.170,73 |
| Üretici ihracatçı | %100,00 | | | | 9.702.267,69 | 77.711.168,67 |
| Üretici ihracatçı | %100,00 | | | | 4.098.164,11 | 107.616.424,46 |
| Üretici ihracatçı | %100,00 | | | | 506.421.459,00 | 26.697.384,01 |
| Üretici ihracatçı | %100,00 | | | | 389.091.063,67 | 35.450.768,43 |
| Üretici ihracatçı | %100,00 | | | | 582.293.616,26 | 10.259.813,52 |
| İhracatçı | %100,00 | | | | | |
| Üretici ihracatçı | %100,00 | | | | 35.081.297,00 | 97.154.328,00 |
| Üretici ihracatçı | %50,00 | %50,00 | | | 488.464.398,00 | 17.533.270,00 |
| Üretici ihracatçı | %100,00 | | | | 3.670.798,68 | 5.044.556,06 |
| Grup dış ticaret firması | %100,00 | | | | | |

TÜRKİYE'NİN

İLK

1000

İHRACATÇISI

TİM TÜRKİYE
İHRACATÇILAR
MECLİSİ



**2021 YILI
TÜRKİYE'NİN
İLK 1000
İHRACATÇI
FİRMAŞI
(SEKTÖRLERE GÖRE)**

| Sektör | 2021 Sektörel Sıralaması | Firma Unvanı | 2021 Sektörel İhracat (₺) | 2021 Toplam İhracat (₺) |
|--------|--------------------------------|--|---------------------------------|-------------------------------|
| Çelik | 1 | HABAŞ SINAİ VE TIBBİ GAZLAR İSTİHSAL ENDÜSTRİSİ A.Ş. | 1.654.626.305,41 | 1.663.435.885,09 |
| Çelik | 2 | İÇDAŞ ÇELİK ENERJİ TERSANE VE ULAŞIM SANAYİ A.Ş. | 1.317.955.006,41 | 1.348.377.192,94 |
| Çelik | 3 | DİLER DIŞ TİCARET ANONİM ŞİRKETİ | 1.099.202.388,79 | 1.099.202.388,79 |
| Çelik | 4 | YÜCEL BORU İHRACAT İTHALAT VE PAZARLAMA ANONİM ŞİRKETİ | 869.615.736,62 | 869.615.736,62 |
| Çelik | 5 | İSKENDERUN DEMİR VE ÇELİK A.Ş. | 786.081.530,12 | 831.416.780,12 |
| Çelik | 6 | ÇOLAKOĞLU METALURJİ A.Ş. | 773.461.324,65 | 773.895.799,65 |
| Çelik | 7 | ADININ AÇIKLANMASINI İSTEMİYOR | 763.529.248,13 | 772.487.618,19 |
| Çelik | 8 | EREĞLİ DEMİR VE ÇELİK FABRİKALARI TİC. A.Ş. | 614.544.062,41 | 631.449.662,63 |
| Çelik | 9 | TATMETAL ÇELİK SANAYİ VE TİCARET ANONİM ŞİRKETİ | 564.322.874,01 | 564.430.140,74 |
| Çelik | 10 | MMK METALURJİ SAN.TİC.VE LİMAN İŞLETMECİLİĞİ A.Ş. | 537.696.813,00 | 538.152.294,53 |
| Çelik | 11 | KAPTAN METAL DIŞ TİCARET VE NAKLİYAT A.Ş. | 520.533.557,73 | 520.533.557,73 |
| Çelik | 12 | TOSYALI TOYO ÇELİK A.Ş. | 457.611.833,20 | 457.658.048,20 |
| Çelik | 13 | ARAŞTIRMAYA KATILMIYOR | 417.752.871,11 | 417.752.871,11 |
| Çelik | 14 | YILDIZDEMİR ÇELİK SAN.A.Ş. | 398.378.847,52 | 398.378.847,52 |
| Çelik | 15 | BORÇELİK ÇELİK SANAYİ TİCARET ANONİM ŞİRKETİ | 381.144.069,33 | 381.144.069,33 |
| Çelik | 16 | YEŞİLYURT DEMİR ÇELİK ENDÜSTRİSİ VE LİMAN İŞLETMELERİ A.Ş. | 381.089.680,95 | 381.089.680,95 |
| Çelik | 17 | MESCİER DIŞ TİCARET ANONİM ŞİRKETİ | 365.492.123,54 | 365.548.860,94 |
| Çelik | 18 | ATAKAŞ ÇELİK SANAYİ VE TİCARET A.Ş. | 330.530.099,80 | 331.466.537,16 |
| Çelik | 19 | BAŞTUĞ METALURJİ SANAYİ A.Ş. | 315.140.326,00 | 315.259.472,36 |
| Çelik | 20 | KOCAER ÇELİK SANAYİ VE TİCARET ANONİM ŞİRKETİ | 275.388.787,43 | 275.413.838,93 |
| Çelik | 21 | İZMİR DEMİR ÇELİK SANAYİ ANONİM ŞİRKETİ | 273.509.655,70 | 273.509.655,70 |
| Çelik | 22 | KARDEMİR DIŞ TİCARET ANONİM ŞİRKETİ | 225.972.623,50 | 225.972.623,50 |
| Çelik | 23 | BORUSAN MANNESMANN BORU SAN. VE TİC. A.Ş. | 209.038.762,73 | 209.038.762,73 |
| Çelik | 24 | POSCO ASSAN TST ÇEL. SAN. A.Ş. | 196.233.174,64 | 196.248.472,66 |
| Çelik | 25 | ÖZKAN DEMİR ÇELİK SANAYİ ANONİM ŞİRKETİ | 145.293.157,68 | 145.293.157,68 |

| Sektör | 2021 Sektörel Sıralaması | Firma Unvanı | 2021 Sektörel İhracat (₺) | 2021 Toplam İhracat (₺) |
|--------|--------------------------------|--|---------------------------------|-------------------------------|
| Çelik | 26 | ASIL ÇELİK SAN. VE TİC. A.Ş. | 142.941.616,28 | 142.941.616,28 |
| Çelik | 27 | ÇAĞ ÇELİK DEMİR VE ÇELİK ENDÜSTRİ ANONİM ŞİRKETİ | 120.968.864,37 | 120.968.864,37 |
| Çelik | 28 | KROMAN ÇELİK SANAYİİ A.Ş. | 115.605.210,92 | 115.605.210,92 |
| Çelik | 29 | MİTAŞ ENDÜSTRİ SAN. TİC. A.Ş. | 110.660.888,15 | 111.185.531,49 |
| Çelik | 30 | GAZİ METAL MAMÜLLERİ SAN. VE TİC. A.Ş. | 107.624.653,14 | 107.624.653,14 |
| Çelik | 31 | METAL MARKET DIŞ TİC ANONİM ŞİRKETİ | 95.677.271,29 | 96.517.647,29 |
| Çelik | 32 | SARTEN AMBALAJ SAN. VE TİC. A.Ş. | 95.060.273,68 | 162.783.396,53 |
| Çelik | 33 | ERDEMİR ÇELİK SERVİS MERKEZİ SAN. VE TİC. A.Ş. | 93.193.255,11 | 93.193.255,11 |
| Çelik | 34 | EROL DIŞ TİC. LTD. ŞTİ. | 90.121.125,11 | 91.901.527,15 |
| Çelik | 35 | YÜKSEL DIŞ TİC. İNŞ. SAN. LTD. ŞTİ. | 88.462.153,89 | 88.473.657,39 |
| Çelik | 36 | KAYSERİ METAL CENTER SANAYİ VE TİCARET ANONİM ŞİRKETİ | 85.413.198,37 | 95.634.840,95 |
| Çelik | 37 | CRONIMET TURKEY METAL TİC. A.Ş. | 83.529.265,66 | 83.529.265,66 |
| Çelik | 38 | BORUSAN İSTİKBAL TİCARET TÜRK A.Ş. | 83.044.465,54 | 83.044.465,54 |
| Çelik | 39 | BOSKAY METAL SAN. VE TİCARET LTD. ŞTİ. | 82.317.514,43 | 82.317.514,43 |
| Çelik | 40 | NİKEL PASLANMAZ ÇELİK SANAYİ VE TİCARET ANONİM ŞİRKETİ | 82.310.993,83 | 83.784.526,25 |
| Çelik | 41 | GÜNEY ÇELİK HASIR VE DEMİR MAM SAN. TİC. A.Ş. | 82.058.789,25 | 82.058.789,25 |
| Çelik | 42 | NORM CİVATA SANAYİ VE TİCARET ANONİM ŞİRKETİ | 76.170.828,42 | 76.338.139,90 |
| Çelik | 43 | DURMAZ İHRACAT VE İTHALAT DEMİR SAN. TİC. LTD. ŞTİ. | 75.246.735,63 | 77.223.037,37 |
| Çelik | 44 | CORBUS METAL İÇ VE DIŞ TİC. LTD. ŞTİ. | 72.694.754,24 | 72.694.754,24 |
| Çelik | 45 | ÖZYAŞAR TEL VE GALVANİZLEME SAN. A.Ş. | 71.793.634,97 | 71.998.726,14 |
| Çelik | 46 | HASÇELİK SANAYİ VE TİCARET ANONİM ŞİRKETİ | 69.926.342,54 | 69.926.342,54 |
| Çelik | 47 | ÇİMTAŞ ÇELİK İMALAT MONTAJ VE TESİSAT A.Ş. | 63.801.619,47 | 65.366.592,28 |
| Çelik | 48 | ERCİYAS ÇELİK BORU SANAYİ A.Ş. | 63.600.201,28 | 63.769.774,24 |
| Çelik | 49 | KAPTAN DEMİR ÇELİK ENDÜSTRİSİ VE TİCARET A.Ş. | 61.815.899,70 | 61.815.899,70 |
| Çelik | 50 | ARAŞTIRMAYA KATILMIYOR | 60.391.290,38 | 60.391.290,38 |

| Sektör | 2021 Sektörel Sıralaması | Firma Unvanı | 2021 Sektörel İhracat (₺) | 2021 Toplam İhracat (₺) |
|--------|--------------------------------|--|---------------------------------|-------------------------------|
| Çelik | 51 | İŞIK ÇELİK SAN. VE TİC. A.Ş. | 57.912.888,94 | 57.912.888,94 |
| Çelik | 52 | ARAŞTIRMAYA KATILMIYOR | 57.491.647,99 | 57.491.647,99 |
| Çelik | 53 | ADININ AÇIKLANMASINI İSTEMİYOR | 55.128.547,67 | 62.650.094,30 |
| Çelik | 54 | CEMTAŞ ÇELİK MAKİNA SAN. VE TİC A.Ş. | 53.820.084,98 | 57.540.185,56 |
| Çelik | 55 | SÖNMEZLER METAL DEMİR ÇELİK İNŞAAT SANAYİ VE TİCARET ANONİM ŞİRKETİ | 53.814.741,45 | 54.165.488,96 |
| Çelik | 56 | ATEŞ ÇELİK İNŞAAT TAAHHÜT PROJE MÜHENDİSLİK SANAYİ VE TİCARET ANONİM ŞİRKETİ | 53.702.913,14 | 53.969.963,70 |
| Çelik | 57 | HÜRSAN PASLANMAZ ÇELİK GERİ DÖNÜŞÜM TESİSLERİ TİC. SAN. A.Ş. | 53.384.067,81 | 53.820.552,69 |
| Çelik | 58 | EVAS EV ALETLERİ ANONİM ŞİRKETİ | 50.470.756,60 | 51.792.850,40 |
| Çelik | 59 | ARCELORMITTAL RZK ÇELİK SERVİS MERKEZİ SANAYİ TİCARET ANONİM ŞİRKETİ | 49.062.022,64 | 49.062.022,64 |
| Çelik | 60 | BMS BİRLEŞİK METAL SAN. VE TİC. A.Ş. | 44.141.700,73 | 44.141.700,73 |
| Çelik | 61 | ARAŞTIRMAYA KATILMIYOR | 43.436.648,55 | 43.436.997,14 |
| Çelik | 62 | BOYÇELİK METAL SAN. TİC. A.Ş. | 41.237.693,04 | 52.935.748,78 |
| Çelik | 63 | ARAŞTIRMAYA KATILMIYOR | 41.129.247,94 | 41.158.746,79 |
| Çelik | 64 | ARAŞTIRMAYA KATILMIYOR | 40.304.417,49 | 47.072.179,11 |
| Çelik | 65 | SERTEL VİDA METAL A.Ş. | 40.217.619,19 | 40.559.722,25 |
| Çelik | 66 | GALVA METAL SAN. VE TİC. A.Ş. | 40.080.033,24 | 40.080.033,24 |
| Çelik | 67 | SAMSUN MAKİNA SANAYİ ANONİM ŞİRKETİ | 39.191.279,42 | 43.300.566,52 |
| Çelik | 68 | ÇELİK HALAT VE TEL SAN. A.Ş. | 39.165.538,09 | 39.165.538,09 |
| Çelik | 69 | GÖKTAŞ YASSI HADDE MAMULLERİ SANAYİ VE TİCARET ANONİM ŞİRKETİ | 38.772.601,46 | 39.088.120,83 |
| Çelik | 70 | ÇINAR BORU PROFİL SANAYİ VE TİCARET A.Ş. | 38.497.340,51 | 38.497.340,51 |
| Çelik | 71 | KAR-EL DEMİR TEL SANAYİ VE TİCARET LİMİTED ŞİRKETİ | 37.769.465,00 | 37.769.465,00 |
| Çelik | 72 | AĞIR GLOBAL DIŞ TİCARET ANONİM ŞİRKETİ | 36.574.432,93 | 36.645.242,15 |
| Çelik | 73 | GÜNEY INTERNATIONAL DIŞ TİCARET A.Ş. | 36.126.035,67 | 36.260.492,70 |

| Sektör | 2021 Sektörel Sıralaması | Firma Unvanı | 2021 Sektörel İhracat (₺) | 2021 Toplam İhracat (₺) |
|--|--------------------------------|---|---------------------------------|-------------------------------|
| Çelik | 74 | ADININ AÇIKLANMASINI İSTEMİYOR | 35.433.845,15 | 38.848.825,03 |
| Çelik | 75 | NOKSEL ÇELİK BORU SANAYİ A.Ş. | 35.301.309,27 | 35.337.624,24 |
| Çelik | 76 | BEKAERT KARTEPE ÇELİK KORD SAN. VE TİC. A.Ş. | 34.269.683,30 | 34.711.550,76 |
| Çelik | 77 | MİTAŞ ENERJİ VE MADENİ İNŞAAT İŞLERİ TÜRK A.Ş. | 34.218.094,87 | 34.707.755,73 |
| Çelik | 78 | NOVA SÜNGER VE YATAK SAN. TİC. A.Ş. | 34.101.548,54 | 55.192.356,13 |
| Çelik | 79 | GÜLERMAK ÇELİK KONSTRÜKSİYON SANAYİ VE TİCARET ANONİM ŞİRKETİ | 33.903.080,15 | 34.792.188,17 |
| Çelik | 80 | ÇOKYAŞAR TEL ÖRME VE DOK. TEL GAL. ÇİVİ SAN. A.Ş. | 33.549.825,64 | 33.549.825,64 |
| Çelik | 81 | KALİBRE BORU SAN. VE TİC. A.Ş. | 32.625.513,88 | 45.033.129,95 |
| Çelik | 82 | NEV-SAÇ METAL SAN. İNŞ. NAK. VE TİC. LTD. ŞTİ. | 31.659.145,39 | 31.786.971,79 |
| Çelik | 83 | KANCA EL AL. DÖVME ÇELİK VE MAK. SAN. A.Ş. | 31.150.206,34 | 39.625.466,75 |
| Çelik | 84 | TEKNOPANEL ÇATI VE CEPHE PANELLERİ ÜR. SAN. TİC. A.Ş. | 30.901.331,38 | 31.924.995,23 |
| Çelik | 85 | PARSAN MAKİNA PARÇALARI SAN. A.Ş. | 30.527.623,52 | 65.539.302,90 |
| Çelik | 86 | VERGO ENERJİ SİSTEMLERİ SANAYİ VE TİCARET ANONİM ŞİRKETİ | 30.222.750,65 | 30.254.508,55 |
| Çelik | 87 | AKKATOĞLU DEMİR ÇELİK SAN. İTH. İHR. TİC. LTD. ŞTİ. | 30.120.622,39 | 30.142.141,60 |
| Çelik | 88 | ADININ AÇIKLANMASINI İSTEMİYOR | 28.587.764,96 | 29.679.923,71 |
| Çelik | 89 | G METAL DEMİR ÇELİK YAPI ÜRÜNLERİ SANAYİ VE TİC. LTD. ŞTİ. | 28.449.640,09 | 28.462.853,95 |
| Çelik | 90 | BEKAERT İZMİT ÇELİK KORD SAN. VE TİC. A.Ş. | 27.183.391,07 | 36.221.397,65 |
| Çelik | 91 | ARAŞTIRMAYA KATILMIYOR | 25.773.820,87 | 42.130.872,06 |
| Çelik | 92 | GEDİK KAYNAK SANAYİ VE TİCARET A.Ş. | 18.953.507,26 | 35.781.763,91 |
| Çelik | 93 | SUMMA TURİZM YATIRIMCILIĞI ANONİM ŞİRKETİ | 18.531.064,41 | 67.252.300,49 |
| Çimento Cam Seramik ve Toprak Ürünleri | 1 | EKOM ECZACIBAŞI DIŞ TİC. A.Ş. | 255.990.603,55 | 716.865.033,33 |
| Çimento Cam Seramik ve Toprak Ürünleri | 2 | ŞİŞECAM DIŞ TİC. A.Ş. | 227.627.396,67 | 614.300.317,57 |

| Sektör | 2021 Sektörel Sıralaması | Firma Unvanı | 2021 Sektörel İhracat (₺) | 2021 Toplam İhracat (₺) |
|--|--------------------------------|---|---------------------------------|-------------------------------|
| Çimento Cam Seramik ve Toprak Ürünleri | 3 | NUH ÇİMENTO SANAYİ A.Ş. | 169.824.093,61 | 169.824.093,61 |
| Çimento Cam Seramik ve Toprak Ürünleri | 4 | ÇİMSA ÇİMENTO SAN. TİC. A.Ş. | 154.621.598,21 | 155.953.798,58 |
| Çimento Cam Seramik ve Toprak Ürünleri | 5 | MEDCEM GLOBAL PAZARLAMA ANONİM ŞİRKETİ | 133.222.533,82 | 149.206.471,50 |
| Çimento Cam Seramik ve Toprak Ürünleri | 6 | AKÇANSA ÇİMENTO SAN. VE TİC. A.Ş. | 123.266.402,00 | 123.266.402,00 |
| Çimento Cam Seramik ve Toprak Ürünleri | 7 | TÜRKİYE ŞİŞE VE CAM FABRİKALARI A.Ş. | 114.903.791,49 | 127.328.413,85 |
| Çimento Cam Seramik ve Toprak Ürünleri | 8 | ARAŞTIRMAYA KATILMIYOR | 84.127.375,77 | 84.137.779,27 |
| Çimento Cam Seramik ve Toprak Ürünleri | 9 | KALESERAMİK ÇANAKKALE KALEBODUR SERAMİK SAN. A.Ş. | 79.968.444,70 | 82.387.126,20 |
| Çimento Cam Seramik ve Toprak Ürünleri | 10 | LİMAK ÇİMENTO SAN. VE TİC. A.Ş. | 79.380.963,23 | 79.380.963,23 |
| Çimento Cam Seramik ve Toprak Ürünleri | 11 | ARAŞTIRMAYA KATILMIYOR | 64.546.219,40 | 64.546.219,40 |
| Çimento Cam Seramik ve Toprak Ürünleri | 12 | YORGLASS CAM SANAYİ VE TİCARET A.Ş. | 61.012.129,96 | 64.162.844,55 |
| Çimento Cam Seramik ve Toprak Ürünleri | 13 | ADININ AÇIKLANMASINI İSTEMİYOR | 55.799.480,62 | 77.960.780,60 |
| Çimento Cam Seramik ve Toprak Ürünleri | 14 | ADININ AÇIKLANMASINI İSTEMİYOR | 52.329.384,68 | 52.333.061,99 |
| Çimento Cam Seramik ve Toprak Ürünleri | 15 | GRANİSER İÇ VE DIŞ TİCARET A.Ş. | 50.480.147,32 | 50.480.215,32 |
| Çimento Cam Seramik ve Toprak Ürünleri | 16 | YURTBAY SERAMİK SANAYİ VE TİCARET A.Ş. | 50.136.040,10 | 50.155.445,80 |
| Çimento Cam Seramik ve Toprak Ürünleri | 17 | EGE SERAMİK SAN. VE TİC. A.Ş. | 49.765.427,95 | 49.795.894,40 |
| Çimento Cam Seramik ve Toprak Ürünleri | 18 | ARAŞTIRMAYA KATILMIYOR | 49.232.515,61 | 49.361.853,14 |
| Çimento Cam Seramik ve Toprak Ürünleri | 19 | AKGÜN SERAMİK SAN. VE TİC. A.Ş. | 48.765.440,76 | 48.765.440,93 |

| Sektör | 2021 Sektörel Sıralaması | Firma Unvanı | 2021 Sektörel İhracat (₺) | 2021 Toplam İhracat (₺) |
|--|--------------------------------|--|---------------------------------|-------------------------------|
| Çimento Cam Seramik ve Toprak Ürünleri | 20 | SCHOTT ORİM CAM SANAYİ VE TİCARET A.Ş. | 42.025.967,92 | 42.575.313,87 |
| Çimento Cam Seramik ve Toprak Ürünleri | 21 | ARAŞTIRMAYA KATILMIYOR | 39.143.450,92 | 39.968.771,94 |
| Çimento Cam Seramik ve Toprak Ürünleri | 22 | ADININ AÇIKLANMASINI İSTEMİYOR | 36.061.239,59 | 45.874.660,08 |
| Çimento Cam Seramik ve Toprak Ürünleri | 23 | ARAŞTIRMAYA KATILMIYOR | 32.650.581,19 | 33.742.634,00 |
| Çimento Cam Seramik ve Toprak Ürünleri | 24 | ARAŞTIRMAYA KATILMIYOR | 32.624.360,89 | 32.901.453,58 |
| Çimento Cam Seramik ve Toprak Ürünleri | 25 | BATISÖKE SÖKE ÇİMENTO SANAYİİ TÜRK A.Ş. | 31.960.109,95 | 31.960.109,95 |
| Çimento Cam Seramik ve Toprak Ürünleri | 26 | HERİŞ SERAMİK VE TURİZM SANAYİ A.Ş. | 31.907.273,21 | 32.025.403,46 |
| Çimento Cam Seramik ve Toprak Ürünleri | 27 | BATI ÇİM BATI ANADOLU ÇİMENTO SAN. A.Ş. | 31.584.469,55 | 31.584.469,55 |
| Çimento Cam Seramik ve Toprak Ürünleri | 28 | GÖLTAŞ GÖLLER BÖLGESİ ÇİMENTO SANAYİ VE TİCARET ANONİM ŞİRKETİ | 30.880.076,23 | 30.895.559,23 |
| Çimento Cam Seramik ve Toprak Ürünleri | 29 | TELATEKS DIŞ TİC. KOMPOZİT SAN. A.Ş. | 16.958.726,67 | 41.452.560,13 |
| Çimento Cam Seramik ve Toprak Ürünleri | 30 | MARSEL TAAHHÜT VE İNSAAT ANONİM ŞİRKETİ | 13.956.161,03 | 32.952.345,11 |
| Çimento Cam Seramik ve Toprak Ürünleri | 31 | SEMBOL ULUSLARARASI YAT. PEY. İNŞ. TUR. SAN. VE TİC. A.Ş. | 12.021.922,73 | 53.415.795,21 |
| Demir ve Demir Dışı Metaller | 1 | KİBAR DIŞ TİCARET A.Ş. | 732.448.019,31 | 2.605.762.593,50 |
| Demir ve Demir Dışı Metaller | 2 | SARKUYSAN ELEKTROLİTİK BAKIR SANAYİ VE TİCARET A.Ş. | 618.038.723,80 | 678.417.175,25 |
| Demir ve Demir Dışı Metaller | 3 | BAŞAK METAL TİC.VE SAN. A.Ş. | 609.712.307,24 | 609.713.741,40 |
| Demir ve Demir Dışı Metaller | 4 | ASAŞ ALÜMİNYUM SANAYİ VE TİCARET ANONİM ŞİRKETİ | 388.310.769,67 | 407.025.875,58 |
| Demir ve Demir Dışı Metaller | 5 | MEGA METAL SANAYİ VE TİCARET ANONİM ŞİRKETİ | 261.409.293,23 | 261.414.602,36 |
| Demir ve Demir Dışı Metaller | 6 | TEKNİK ALÜMİNYUM SAN. A.Ş. | 173.670.718,97 | 173.674.098,85 |
| Demir ve Demir Dışı Metaller | 7 | ALTEK DÖKÜM HADDE MAMÜLLERİ SAN. VE TİC. A.Ş. | 159.103.638,82 | 161.145.270,25 |

| Sektör | 2021 Sektörel Sıralaması | Firma Unvanı | 2021 Sektörel İhracat (₺) | 2021 Toplam İhracat (₺) |
|------------------------------|--------------------------------|---|---------------------------------|-------------------------------|
| Demir ve Demir Dışı Metaller | 8 | ARSLAN ALUMİNYUM ANONİM ŞİRKETİ | 120.182.090,15 | 120.182.090,15 |
| Demir ve Demir Dışı Metaller | 9 | SİSTEM ALÜMİNYUM SANAYİ VE TİCARET A.Ş. | 117.847.681,61 | 118.521.610,66 |
| Demir ve Demir Dışı Metaller | 10 | SARBAK METAL TİCARET VE SANAYİ A.Ş. | 108.101.770,42 | 108.101.770,42 |
| Demir ve Demir Dışı Metaller | 11 | P.M.S. METAL PROFİL ALÜMİNYUM SAN. VE TİC. A.Ş. | 91.447.479,20 | 91.447.479,20 |
| Demir ve Demir Dışı Metaller | 12 | ÖZER METAL SANAYİ A.Ş. | 89.572.766,57 | 89.572.796,09 |
| Demir ve Demir Dışı Metaller | 13 | SARAY DOKUM VE MADENİ AKSAM SANAYİ TURİZM ANONİM ŞİRKETİ | 88.764.489,56 | 104.373.316,94 |
| Demir ve Demir Dışı Metaller | 14 | RE-MA METAL TEKSTİL İNŞ. GIDA SAN. TİC. LTD. ŞTİ. | 87.603.029,59 | 142.360.567,90 |
| Demir ve Demir Dışı Metaller | 15 | ETİ ALÜMİNYUM A.Ş. | 83.471.257,19 | 105.143.367,78 |
| Demir ve Demir Dışı Metaller | 16 | VİG METAL SANAYİ VE TİCARET A.Ş. | 70.852.238,61 | 70.852.238,61 |
| Demir ve Demir Dışı Metaller | 17 | GEMCİLER GÜVEN METAL SAN. TİC. A.Ş. | 67.635.554,97 | 67.635.554,97 |
| Demir ve Demir Dışı Metaller | 18 | ALFA METAL ALÜMİNYUM SANAYİ VE TİCARET ANONİM ŞİRKETİ | 60.313.313,74 | 60.313.313,74 |
| Demir ve Demir Dışı Metaller | 19 | ARAŞTIRMAYA KATILMIYOR | 59.460.420,32 | 60.223.454,61 |
| Demir ve Demir Dışı Metaller | 20 | AKPA ALÜMİNYUM SAN. VE TİC. A.Ş. | 58.945.114,45 | 61.865.092,42 |
| Demir ve Demir Dışı Metaller | 21 | PANDA ALÜMİNYUM A.Ş. | 57.523.551,54 | 57.523.551,54 |
| Demir ve Demir Dışı Metaller | 22 | ASTAŞ ALÜMİNYUM SAN. VE TİC. A.Ş. | 57.112.337,76 | 57.137.367,82 |
| Demir ve Demir Dışı Metaller | 23 | ERDOĞANLAR ALÜMİNYUM SAN. VE TİC. A.Ş. | 54.059.232,62 | 54.125.499,07 |
| Demir ve Demir Dışı Metaller | 24 | KURTOĞLU BAKIR KURŞUN SANAYİ A.Ş. | 52.369.901,47 | 53.912.106,76 |
| Demir ve Demir Dışı Metaller | 25 | END ALUMİNYUM METAL MAKİNE KİMYA SANAYİİ VE TİCARET LİMİTED ŞİRKETİ | 48.694.431,11 | 48.694.431,11 |
| Demir ve Demir Dışı Metaller | 26 | CEHA BÜRO MOBİLYALARI A.Ş. | 48.285.823,78 | 53.051.677,18 |
| Demir ve Demir Dışı Metaller | 27 | ALPSAN ALÜMİNYUM VE PLASTİK PROFİL SAN. VE TİC. A.Ş. | 48.184.018,97 | 50.201.915,45 |
| Demir ve Demir Dışı Metaller | 28 | CANSAN ALÜMİNYUM PROFİL SAN. VE TİC. A.Ş. | 42.307.778,41 | 42.340.147,51 |
| Demir ve Demir Dışı Metaller | 29 | KAR MAGNEZYUM METAL PAZ. VE DIŞ TİC. A.Ş. | 39.158.474,13 | 42.804.755,85 |
| Demir ve Demir Dışı Metaller | 30 | ADININ AÇIKLANMASINI İSTEMİYOR | 38.676.302,50 | 39.532.676,21 |
| Demir ve Demir Dışı Metaller | 31 | FORMAL ALÜMİNYUM SAN. TİC. A.Ş. | 38.624.416,67 | 38.626.303,41 |

| Sektör | 2021 Sektörel Sıralaması | Firma Unvanı | 2021 Sektörel İhracat (₺) | 2021 Toplam İhracat (₺) |
|------------------------------|--------------------------------|--|---------------------------------|-------------------------------|
| Demir ve Demir Dışı Metaller | 32 | YAVUZ ALÜMİNYUM SANAYİ VE TİCARET ANONİM ŞİRKETİ | 38.602.818,60 | 38.648.271,84 |
| Demir ve Demir Dışı Metaller | 33 | ALBOND ALÜMİNYUM SANAYİ VE TİCARET ANONİM ŞİRKETİ | 36.624.192,34 | 36.625.338,47 |
| Demir ve Demir Dışı Metaller | 34 | ADININ AÇIKLANMASINI İSTEMİYOR | 35.977.755,37 | 36.620.136,92 |
| Demir ve Demir Dışı Metaller | 35 | İSFA METAL TEKSTİL SANAYİ VE TİCARET ANONİM ŞİRKETİ | 35.703.911,72 | 52.029.118,43 |
| Demir ve Demir Dışı Metaller | 36 | AKDAŞ DÖKÜM SAN. VE TİC. A.Ş. | 35.228.420,25 | 46.564.166,56 |
| Demir ve Demir Dışı Metaller | 37 | ADININ AÇIKLANMASINI İSTEMİYOR | 34.856.152,83 | 54.597.099,68 |
| Demir ve Demir Dışı Metaller | 38 | ADININ AÇIKLANMASINI İSTEMİYOR | 33.868.834,44 | 33.899.391,18 |
| Demir ve Demir Dışı Metaller | 39 | TRAKYA DOKUM SAN. VE TİC. A.Ş. | 33.772.259,13 | 47.060.543,38 |
| Demir ve Demir Dışı Metaller | 40 | ALMESAN ALÜMİNYUM SAN. VE TİC. A.Ş. | 33.535.608,77 | 33.535.608,77 |
| Demir ve Demir Dışı Metaller | 41 | BURAK ALÜMİNYUM SANAYİ VE TİCARET ANONİM ŞİRKETİ | 33.533.133,14 | 33.983.044,01 |
| Demir ve Demir Dışı Metaller | 42 | MES MAKİNA ELEKTRİK KİMYA SANAYİ ANONİM ŞİRKETİ | 33.236.491,05 | 33.700.906,76 |
| Demir ve Demir Dışı Metaller | 43 | HMY TEKNOGON DIŞ TİCARET ANONİM ŞİRKETİ | 32.501.851,73 | 33.313.007,27 |
| Demir ve Demir Dışı Metaller | 44 | ADININ AÇIKLANMASINI İSTEMİYOR | 31.218.729,96 | 31.218.729,96 |
| Demir ve Demir Dışı Metaller | 45 | FABAL ALÜMİNYUM SANAYİ VE TİCARET ANONİM ŞİRKETİ | 29.323.213,27 | 29.327.140,01 |
| Demir ve Demir Dışı Metaller | 46 | KALE KİLİT VE KALIP SAN. A.Ş. | 29.099.110,30 | 29.344.730,65 |
| Demir ve Demir Dışı Metaller | 47 | TUNA ALÜMİNYUM METAL KİMYA İNŞ. SAN. DIŞ TİC. A.Ş. | 29.098.172,19 | 29.673.906,93 |
| Demir ve Demir Dışı Metaller | 48 | İSTİKAMET DÖKÜM ANONİM ŞİRKETİ | 28.651.593,55 | 29.370.816,15 |
| Demir ve Demir Dışı Metaller | 49 | METALİKA MUTFAK EŞYA CAM TEKS. MET. SAN. İÇ VE DIŞ TİC.LTD. ŞTİ. | 27.972.024,54 | 27.972.024,54 |
| Demir ve Demir Dışı Metaller | 50 | ZAHİT ALÜMİNYUM SAN. TİC. A.Ş. | 27.780.533,61 | 28.273.618,88 |
| Demir ve Demir Dışı Metaller | 51 | HİLAL ALÜMİNYUM İTHALAT İHRACAT SAN. VE TİC. LTD. ŞTİ. | 27.750.498,97 | 28.965.861,37 |
| Demir ve Demir Dışı Metaller | 52 | INKA DIŞ TİCARET ANONİM ŞİRKETİ | 25.964.130,38 | 30.156.852,53 |
| Demir ve Demir Dışı Metaller | 53 | BOR BİLLET ALÜMİNYUM SAN. VE TİC. LTD. ŞTİ. | 24.369.263,26 | 31.909.037,82 |
| Demir ve Demir Dışı Metaller | 54 | M.T REKLAM ANONİM ŞİRKETİ | 19.792.384,25 | 30.593.927,57 |
| Demir ve Demir Dışı Metaller | 55 | ARAŞTIRMAYA KATILMIYOR | 19.777.942,52 | 40.783.035,75 |
| Demir ve Demir Dışı Metaller | 56 | SAHA METAL SANAYİ TİCARET ANONİM ŞİRKETİ | 19.438.191,43 | 29.483.323,09 |

| Sektör | 2021 Sektörel Sıralaması | Firma Unvanı | 2021 Sektörel İhracat (₺) | 2021 Toplam İhracat (₺) |
|------------------------------|--------------------------------|--|---------------------------------|-------------------------------|
| Demir ve Demir Dışı Metaller | 57 | KENT İÇ VE DIŞ TIC. LTD. ŞTİ. | 19.370.340,01 | 34.793.580,79 |
| Demir ve Demir Dışı Metaller | 58 | YATSAN SÜNGER VE YATAK SANAYİ TİCARET ANONİM ŞİRKETİ | 16.392.690,98 | 32.705.561,88 |
| Demir ve Demir Dışı Metaller | 59 | ADININ AÇIKLANMASINI İSTEMİYOR | 12.014.394,64 | 28.948.452,42 |
| Deri ve Deri Mamulleri | 1 | FLO MAĞAZACILIK VE PAZARLAMA A.Ş. | 46.631.014,45 | 50.867.133,76 |
| Deri ve Deri Mamulleri | 2 | TGS DIŞ TİC. A.Ş. | 34.827.215,09 | 1.616.892.281,50 |
| Deri ve Deri Mamulleri | 3 | DGS DIŞ TİCARET A.Ş. | 32.031.342,88 | 382.442.443,35 |
| Deri ve Deri Mamulleri | 4 | GEZER AYAKKABI DERİ SANAYİ VE TİCARET A.Ş. | 26.631.808,45 | 26.717.329,17 |
| Deri ve Deri Mamulleri | 5 | METİN AYAKKABI VE TEKS. SAN. TİC. LTD. ŞTİ. | 25.643.636,51 | 25.649.675,98 |
| Diğer Sanayi Ürünleri | 1 | POLİN DIŞ TİCARET ANONİM ŞİRKETİ | 15.661.825,42 | 17.884.550,93 |
| Diğer Sanayi Ürünleri | 2 | DOLU OYUNCAK SAN. VE TİC. A.Ş. | 9.921.319,22 | 14.237.197,05 |
| Diğer Sanayi Ürünleri | 3 | ARAŞTIRMAYA KATILMIYOR | 6.775.366,83 | 11.243.423,91 |
| Diğer Sanayi Ürünleri | 4 | FEN OYUNCAK VE MUTFAK EŞYALARI PAZARLAMA TİCARET LTD. ŞTİ. | 5.762.221,09 | 9.693.817,60 |
| Diğer Sanayi Ürünleri | 5 | KALİSAN KAUÇUK SAN. VE TİC. LTD. ŞTİ. | 5.278.416,43 | 5.283.042,36 |
| Elektrik ve Elektronik | 1 | VESTEL TİCARET A.Ş. | 2.437.878.042,90 | 2.600.401.156,36 |
| Elektrik ve Elektronik | 2 | ARÇELİK A.Ş. | 1.831.462.243,67 | 2.276.184.841,44 |
| Elektrik ve Elektronik | 3 | BSH EV ALETLERİ SAN. VE TİC. A.Ş. | 927.077.987,19 | 975.981.716,51 |
| Elektrik ve Elektronik | 4 | SEVAL İHRACAT İTHALAT VE PAZARLAMA TİC. LTD. ŞTİ. | 252.799.249,37 | 252.800.836,91 |
| Elektrik ve Elektronik | 5 | CANDY HOOVER EUROSIA EV GEREÇLERİ SAN. VE TİC. A.Ş. | 206.666.169,92 | 407.198.634,66 |
| Elektrik ve Elektronik | 6 | ARÇELİK ÜRETİM VE TEKNOLOJİ ANONİM ŞİRKETİ | 193.953.613,33 | 195.185.699,69 |
| Elektrik ve Elektronik | 7 | PAMUKKALE KABLO SAN. TİC. A.Ş. | 162.785.745,54 | 171.050.162,93 |
| Elektrik ve Elektronik | 8 | ATOM KABLO SANAYİ VE TİCARET A.Ş. | 158.594.961,28 | 158.594.961,28 |
| Elektrik ve Elektronik | 9 | GRID SOLUTIONS ENERJİ ENDÜSTRİSİ A.Ş. | 146.555.052,91 | 148.067.000,39 |
| Elektrik ve Elektronik | 10 | NEXANS TÜRKİYE ENDÜSTRİ VE TİC. A.Ş. | 140.924.264,31 | 145.747.734,33 |
| Elektrik ve Elektronik | 11 | ARAŞTIRMAYA KATILMIYOR | 136.844.916,86 | 138.688.086,06 |
| Elektrik ve Elektronik | 12 | ADININ AÇIKLANMASINI İSTEMİYOR | 128.441.942,49 | 128.824.131,61 |

| Sektör | 2021 Sektörel Sıralaması | Firma Unvanı | 2021 Sektörel İhracat (₺) | 2021 Toplam İhracat (₺) |
|------------------------|--------------------------------|--|---------------------------------|-------------------------------|
| Elektrik ve Elektronik | 13 | ADININ AÇIKLANMASINI İSTEMİYOR | 126.695.395,10 | 132.012.222,23 |
| Elektrik ve Elektronik | 14 | ARAŞTIRMAYA KATILMIYOR | 108.486.864,35 | 141.844.822,39 |
| Elektrik ve Elektronik | 15 | ADININ AÇIKLANMASINI İSTEMİYOR | 107.167.467,61 | 123.923.874,75 |
| Elektrik ve Elektronik | 16 | ARAŞTIRMAYA KATILMIYOR | 105.400.715,13 | 106.153.567,40 |
| Elektrik ve Elektronik | 17 | ÖZGUVEN KABLO SAN. VE TİC. LTD. ŞTİ. | 101.705.303,88 | 101.705.303,88 |
| Elektrik ve Elektronik | 18 | HES HACILAR ELEKTRİK SAN. TİC. A.Ş. | 101.692.595,86 | 106.267.850,17 |
| Elektrik ve Elektronik | 19 | ADININ AÇIKLANMASINI İSTEMİYOR | 95.176.454,26 | 96.026.306,95 |
| Elektrik ve Elektronik | 20 | ARAŞTIRMAYA KATILMIYOR | 90.974.136,21 | 93.529.009,43 |
| Elektrik ve Elektronik | 21 | BALIKESİR ELEKTRO MEKANİK SAN. TESİSLERİ A.Ş. | 88.532.389,00 | 88.906.512,36 |
| Elektrik ve Elektronik | 22 | VATAN KABLO METAL ENDÜSTRİ VE TİC. A.Ş. | 88.035.791,57 | 90.059.646,29 |
| Elektrik ve Elektronik | 23 | TURK PRYSMIAN KABLO VE SİSTEMLERİ A.Ş. | 70.997.945,01 | 72.073.862,89 |
| Elektrik ve Elektronik | 24 | ASTOR TRANSFORMATÖR ENERJİ TURİZM İNŞAAT VE PETROL SANAYİ TİCARET ANONİM ŞİRKETİ | 66.267.485,32 | 66.299.224,97 |
| Elektrik ve Elektronik | 25 | ARAŞTIRMAYA KATILMIYOR | 65.557.804,25 | 66.023.203,12 |
| Elektrik ve Elektronik | 26 | SEVAL KABLO AYD. CİHAZ. İTH. İHR. SAN. VE TİC. A.Ş. | 61.655.087,92 | 61.670.368,91 |
| Elektrik ve Elektronik | 27 | ARAŞTIRMAYA KATILMIYOR | 60.294.030,41 | 61.047.673,92 |
| Elektrik ve Elektronik | 28 | ENPAY ENDÜSTRİYEL PAZARLAMA VE YATIRIM A.Ş. | 58.994.149,12 | 76.401.163,62 |
| Elektrik ve Elektronik | 29 | ÜNTEL KABLÖLARI SANAYİ VE TİCARET A.Ş. | 57.424.415,45 | 57.427.603,45 |
| Elektrik ve Elektronik | 30 | ADININ AÇIKLANMASINI İSTEMİYOR | 57.161.214,02 | 57.161.214,02 |
| Elektrik ve Elektronik | 31 | ADININ AÇIKLANMASINI İSTEMİYOR | 56.151.162,80 | 56.935.567,26 |
| Elektrik ve Elektronik | 32 | BORSAN KABLO ELEKTRİK AYDINLATMA İNŞAAT SAN. VE TİC. A.Ş. | 54.272.303,37 | 59.083.793,69 |
| Elektrik ve Elektronik | 33 | ADININ AÇIKLANMASINI İSTEMİYOR | 51.174.886,64 | 51.224.116,96 |
| Elektrik ve Elektronik | 34 | ARAŞTIRMAYA KATILMIYOR | 49.427.283,80 | 49.427.283,80 |
| Elektrik ve Elektronik | 35 | ERSE KABLO SANAYİ VE TİCARET A.Ş. | 49.160.623,49 | 49.160.661,00 |
| Elektrik ve Elektronik | 36 | E.G.O. ELEKTRİKLİ ALETLER SANAYİ A.Ş. | 48.714.866,24 | 50.617.632,59 |

| Sektör | 2021 Sektörel Sıralaması | Firma Unvanı | 2021 Sektörel İhracat (₺) | 2021 Toplam İhracat (₺) |
|------------------------|--------------------------------|--|---------------------------------|-------------------------------|
| Elektrik ve Elektronik | 37 | ATMACA ELEKTRONİK SANAYİ VE TİCARET ANONİM ŞİRKETİ | 47.660.670,67 | 47.678.977,33 |
| Elektrik ve Elektronik | 38 | ÜNPA DIŞ TİCARET LİMİTED ŞİRKETİ | 47.312.497,68 | 47.357.159,40 |
| Elektrik ve Elektronik | 39 | CMK KABLO ELEKTRİK SAN. İÇ VE DIŞ TİC. LTD. ŞTİ. | 45.902.755,20 | 45.902.755,20 |
| Elektrik ve Elektronik | 40 | DEMİNER KABLO TESİSLERİ SANAYİ VE TİCARET ANONİM ŞİRKETİ | 45.603.772,08 | 45.622.230,50 |
| Elektrik ve Elektronik | 41 | REÇBER KABLO A.Ş. | 44.791.728,92 | 44.813.638,64 |
| Elektrik ve Elektronik | 42 | ARAŞTIRMAYA KATILMIYOR | 44.099.145,40 | 46.349.790,09 |
| Elektrik ve Elektronik | 43 | WAT MOTOR SANAYİ VE TİCARET ANONİM ŞİRKETİ | 40.601.700,73 | 40.610.525,38 |
| Elektrik ve Elektronik | 44 | ULUSOY ELEKTRİK İMALAT TAAHHÜT VE TİC. A.Ş. | 40.248.416,55 | 40.847.546,10 |
| Elektrik ve Elektronik | 45 | ELTAŞ TRANSFORMATÖR SANAYİ VE TİCARET ANONİM ŞİRKETİ | 39.794.958,80 | 39.804.779,52 |
| Elektrik ve Elektronik | 46 | ELSAN ELEKTRİK GEREÇLERİ SAN. VE TİC. A.Ş. | 38.791.916,85 | 39.371.091,52 |
| Elektrik ve Elektronik | 47 | BAYLAN ÖLÇÜ ALETLERİ SANAYİ VE TİCARET LTD. ŞTİ. | 37.696.011,57 | 38.920.892,22 |
| Elektrik ve Elektronik | 48 | CORNING OPTİK İLETİŞİM SAN. LTD. ŞTİ. | 37.206.953,82 | 37.413.684,10 |
| Elektrik ve Elektronik | 49 | DE-KA ELEKTROTEKNİK SANAYİ VE TİCARET ANONİM ŞİRKETİ | 35.433.244,88 | 35.452.862,19 |
| Elektrik ve Elektronik | 50 | ETABİR BİRTAŞ KABLO SAN. VE DIŞ TİC. LTD. ŞTİ. | 33.401.381,68 | 33.409.904,72 |
| Elektrik ve Elektronik | 51 | ARAŞTIRMAYA KATILMIYOR | 33.244.331,14 | 34.017.406,30 |
| Elektrik ve Elektronik | 52 | ADININ AÇIKLANMASINI İSTEMİYOR | 33.078.031,11 | 76.490.431,81 |
| Elektrik ve Elektronik | 53 | OCS KABLO SAN. VE TİC. A.Ş. | 32.639.164,80 | 32.675.245,68 |
| Elektrik ve Elektronik | 54 | ADININ AÇIKLANMASINI İSTEMİYOR | 31.082.056,82 | 35.342.888,19 |
| Elektrik ve Elektronik | 55 | EMSA ENERJİ PAZARLAMA VE DIŞ TİCARET ANONİM ŞİRKETİ | 31.029.837,25 | 31.316.519,59 |
| Elektrik ve Elektronik | 56 | ELECTRICFIL ÜNİFİL OTOMOTİV SAN. VE TİC. A.Ş. | 30.123.159,97 | 31.758.656,25 |
| Elektrik ve Elektronik | 57 | ARAŞTIRMAYA KATILMIYOR | 29.856.374,25 | 29.856.930,55 |
| Elektrik ve Elektronik | 58 | EBT KABLO SAN. VE TİC. A.Ş. | 29.627.339,33 | 29.740.829,28 |
| Elektrik ve Elektronik | 59 | NURSAN KABLO DONANIM SANAYİ VE TİCARET A.Ş. | 29.412.431,82 | 35.596.155,62 |

| Sektör | 2021 Sektörel Sıralaması | Firma Unvanı | 2021 Sektörel İhracat (₺) | 2021 Toplam İhracat (₺) |
|-------------------------|--------------------------------|---|---------------------------------|-------------------------------|
| Elektrik ve Elektronik | 60 | ARAŞTIRMAYA KATILMIYOR | 29.048.458,74 | 93.902.696,76 |
| Elektrik ve Elektronik | 61 | ARAŞTIRMAYA KATILMIYOR | 28.457.039,67 | 47.739.429,55 |
| Elektrik ve Elektronik | 62 | ARAŞTIRMAYA KATILMIYOR | 27.804.493,20 | 28.057.507,45 |
| Elektrik ve Elektronik | 63 | ADININ AÇIKLANMASINI İSTEMİYOR | 26.971.058,91 | 33.304.794,58 |
| Elektrik ve Elektronik | 64 | DİKKAN DIŞ TİCARET A.Ş. | 24.887.734,36 | 52.467.631,43 |
| Elektrik ve Elektronik | 65 | YAPI MERKEZİ İNŞAAT VE SANAYİ ANONİM ŞİRKETİ | 6.815.010,57 | 35.305.546,89 |
| Fındık ve Mamulleri | 1 | FERRERO FINDIK İTHALAT İHRACAT VE TİCARET A.Ş. | 551.188.328,29 | 551.188.571,50 |
| Fındık ve Mamulleri | 2 | BALSU GIDA SAN. VE TİC. A.Ş. | 209.179.881,29 | 209.185.662,88 |
| Fındık ve Mamulleri | 3 | DURAK FINDIK SANAYİ VE TİCARET A.Ş. | 170.384.814,12 | 170.384.814,12 |
| Fındık ve Mamulleri | 4 | PROGIDA TARIM ÜRÜNLERİ SAN. VE TİC. A.Ş. | 162.884.943,20 | 165.150.723,20 |
| Fındık ve Mamulleri | 5 | YAVUZKAN HAZEL GIDA SANAYİ VE TİCARET LTD. ŞTİ. | 130.038.305,52 | 130.038.305,52 |
| Fındık ve Mamulleri | 6 | YAVUZ GIDA SANAYİ VE TİCARET A.Ş. | 103.313.188,32 | 103.313.188,32 |
| Fındık ve Mamulleri | 7 | ARSLANTÜRK TARIM ÜRÜNLERİ SAN. İHR. VE İTH. A.Ş. | 76.307.503,57 | 76.332.740,68 |
| Fındık ve Mamulleri | 8 | POYRAZ POYRAZ FINDIK ENTEGRE SAN. VE TİC. A.Ş. | 61.032.101,90 | 61.032.101,90 |
| Fındık ve Mamulleri | 9 | ÖZGÜN GIDA SAN. VE TİC. LTD. ŞTİ. | 58.156.415,59 | 58.156.415,59 |
| Fındık ve Mamulleri | 10 | ADININ AÇIKLANMASINI İSTEMİYOR | 52.671.058,47 | 52.671.058,47 |
| Fındık ve Mamulleri | 11 | GÜRSOY TARIMSAL ÜRÜNLER GIDA SAN. VE TİC. A.Ş. | 51.859.918,73 | 52.286.114,51 |
| Fındık ve Mamulleri | 12 | SABIRLAR FINDIK İHR. LTD. ŞTİ. | 51.770.563,74 | 51.770.963,74 |
| Fındık ve Mamulleri | 13 | NOOR FINDIK SAN. VE TİC. A.Ş. | 36.313.185,75 | 36.313.185,75 |
| Fındık ve Mamulleri | 14 | ÖZYILMAZ FINDIK SANAYİ VE TİCARET A.Ş. | 34.660.756,04 | 34.660.756,04 |
| Fındık ve Mamulleri | 15 | ŞENOCAK GIDA FINDIK ENTGR. TURZ NAK. İNŞ. SAN. TİC. LTD. ŞTİ. | 33.682.130,65 | 33.682.130,65 |
| Fındık ve Mamulleri | 16 | CİRAV GIDA SANAYİ İNŞAAT DIŞ TİCARET LTD. ŞTİ. | 31.956.050,67 | 31.956.050,67 |
| Fındık ve Mamulleri | 17 | NİMEKS ORGANİK TARIM ÜRÜNLERİ SANAYİ VE TİCARET LİMİTED ŞİRKETİ | 16.437.696,78 | 32.076.244,14 |
| Gemi, Yat ve Hizmetleri | 1 | TERSAN TERSANECİLİK SAN. VE TİC. A.Ş. | 412.619.454,95 | 434.717.841,21 |
| Gemi, Yat ve Hizmetleri | 2 | CEMRE MARİN ENDÜSTRİ A.Ş. | 185.871.998,67 | 185.871.998,67 |

| Sektör | 2021 Sektörel Sıralaması | Firma Unvanı | 2021 Sektörel İhracat (₺) | 2021 Toplam İhracat (₺) |
|-------------------------|--------------------------------|---|---------------------------------|-------------------------------|
| Gemi, Yat ve Hizmetleri | 3 | SEFİNE DENİZCİLİK TERSANECİLİK TURİZM SAN. VE TİC. A.Ş. | 125.969.061,24 | 126.013.293,49 |
| Gemi, Yat ve Hizmetleri | 4 | SANMAR DENİZCİLİK MAKİNA VE TİC. A.Ş. | 100.910.046,26 | 100.917.893,00 |
| Gemi, Yat ve Hizmetleri | 5 | ARAŞTIRMAYA KATILMIYOR | 66.262.459,28 | 66.714.914,28 |
| Gemi, Yat ve Hizmetleri | 6 | MED MARİNE KILAVUZLUK VE RÖMORKÖR HİZMETLERİ İNŞ. SAN. VE TİC. A.Ş. | 49.218.097,34 | 49.249.464,82 |
| Gemi, Yat ve Hizmetleri | 7 | SİRENA MARİNE DENİZCİLİK SAN. VE TİC. A.Ş. | 48.603.744,00 | 49.991.706,41 |
| Gemi, Yat ve Hizmetleri | 8 | SEDEF GEMİ İNŞ. A.Ş. | 48.036.879,89 | 48.036.879,89 |
| Gemi, Yat ve Hizmetleri | 9 | TURQUOISE YAT SANAYİ A.Ş. | 44.446.923,97 | 44.449.081,04 |
| Gemi, Yat ve Hizmetleri | 10 | ALTERNATIVE TAŞIMACILIK A.Ş. | 29.762.189,43 | 29.762.189,43 |
| Gemi, Yat ve Hizmetleri | 11 | ADININ AÇIKLANMASINI İSTEMİYOR | 29.425.306,21 | 29.425.306,21 |
| Halı | 1 | ERDEMOĞLU DIŞ TİC. A.Ş. | 284.129.432,55 | 308.778.287,24 |
| Halı | 2 | MİLAT HALI SAN. VE TİC. A.Ş. | 128.417.626,25 | 136.689.387,90 |
| Halı | 3 | KARTAL HALI TEKSTİL SAN. VE TİC. A.Ş. | 107.024.925,17 | 147.830.702,87 |
| Halı | 4 | EMPERA HALI SANAYİ VE TİC. A.Ş. | 86.221.843,42 | 87.338.491,80 |
| Halı | 5 | MERİNOS HALI SAN. VE TİC. A.Ş. | 72.668.948,73 | 78.898.124,37 |
| Halı | 6 | BALTA ORIENT TEKSTİL SAN. VE TİC. A.Ş. | 69.580.790,00 | 75.130.734,18 |
| Halı | 7 | ADININ AÇIKLANMASINI İSTEMİYOR | 69.537.180,65 | 70.389.953,15 |
| Halı | 8 | FİLOTEKS İÇ VE DIŞ TİC. LTD. ŞTİ. | 69.164.322,53 | 69.301.151,03 |
| Halı | 9 | SAFYÜN DOKUMA ÜRÜNLERİ İÇ VE DIŞ TİCARET A.Ş. | 63.214.411,14 | 64.027.098,64 |
| Halı | 10 | GRAND DIŞ TİC. LTD. ŞTİ. | 53.932.173,38 | 54.236.848,35 |
| Halı | 11 | BADE DIŞ TİC. A.Ş. | 52.006.676,94 | 55.255.987,30 |
| Halı | 12 | YASİN KAPLAN TEKSTİL VE HALI SANAYİ TİCARET ANONİM ŞİRKETİ | 48.253.505,73 | 48.270.125,77 |
| Halı | 13 | DOKUPA PAZARLAMA İÇ VE DIŞ TİC. LTD. ŞTİ. | 44.716.130,26 | 45.013.361,18 |
| Halı | 14 | ÖZTÜRKLER TEKSTİL GIDA SAN. VE TİC. LTD. ŞTİ. | 43.369.233,80 | 43.398.639,47 |
| Halı | 15 | ART DIŞ TİC. LTD. ŞTİ. | 40.021.764,99 | 40.130.938,71 |
| Halı | 16 | DOST KARDEŞLER TEKSTİL SAN. VE TİC. A.Ş. | 33.800.049,97 | 50.679.032,46 |

| Sektör | 2021 Sektörel Sıralaması | Firma Unvanı | 2021 Sektörel İhracat (₺) | 2021 Toplam İhracat (₺) |
|---------------------------|--------------------------------|---|---------------------------------|-------------------------------|
| Halı | 17 | ARAŞTIRMAYA KATILMIYOR | 31.844.449,56 | 31.846.367,56 |
| Halı | 18 | BOSSAN TEKS. İTH. İHR. SAN. VE TİC. LTD. ŞTİ. | 31.193.066,08 | 50.559.744,96 |
| Halı | 19 | SİPAHİ İÇ VE DIŞ TİC. LTD. ŞTİ. | 30.579.775,50 | 30.645.995,98 |
| Halı | 20 | POST HALI İTH. İHR. LTD. ŞTİ. | 29.544.235,00 | 29.601.120,42 |
| Halı | 21 | KAPLANSER HALI GIDA VE TEKS. SAN. VE TİC. LTD. ŞTİ. | 26.428.762,14 | 29.823.329,49 |
| Halı | 22 | MİRAC HALI TİC. LTD. ŞTİ. | 21.595.400,69 | 28.449.169,20 |
| Halı | 23 | ARAŞTIRMAYA KATILMIYOR | 20.664.095,66 | 36.686.397,21 |
| Hazırgiyim ve Konfeksiyon | 1 | TGS DIŞ TİC. A.Ş. | 698.959.136,99 | 1.616.892.281,50 |
| Hazırgiyim ve Konfeksiyon | 2 | TAHA PAZ. VE MAĞAZACILIK A.Ş. | 627.275.204,01 | 666.830.383,99 |
| Hazırgiyim ve Konfeksiyon | 3 | PERGAMON STATUS DIŞ TİC. A.Ş. | 591.766.412,60 | 845.241.538,27 |
| Hazırgiyim ve Konfeksiyon | 4 | LC WAIKİKİ MAĞAZACILIK HİZM. TİC. A.Ş. | 379.569.638,22 | 413.277.836,84 |
| Hazırgiyim ve Konfeksiyon | 5 | BİRGİ BİRLEŞİK GİYİM İHR. DIŞ TİC. A.Ş. | 355.490.764,47 | 412.260.386,81 |
| Hazırgiyim ve Konfeksiyon | 6 | YEŞİM SATIŞ MAĞAZALARI VE TEKSTİL FAB. A.Ş. | 284.831.511,42 | 340.316.558,36 |
| Hazırgiyim ve Konfeksiyon | 7 | ÜNİTEKS TEKSTİL GIDA MOTORLU ARAÇLAR SANAYİ VE TİCARET ANONİM ŞİRKETİ | 281.284.788,63 | 289.191.182,09 |
| Hazırgiyim ve Konfeksiyon | 8 | DGS DIŞ TİCARET A.Ş. | 265.783.574,55 | 382.442.443,35 |
| Hazırgiyim ve Konfeksiyon | 9 | DTS DENİZLİ TEKSTİL DIŞ TİC. A.Ş. | 159.926.354,60 | 194.413.475,88 |
| Hazırgiyim ve Konfeksiyon | 10 | CROSS TEKS. SAN. VE TİC. A.Ş. | 152.736.756,26 | 152.738.514,46 |
| Hazırgiyim ve Konfeksiyon | 11 | BAYKAN DENİM KONFEKSİYON A.Ş. | 143.685.199,29 | 143.854.736,53 |
| Hazırgiyim ve Konfeksiyon | 12 | DEFACTO PERAKENDE TİCARET ANONİM ŞİRKETİ | 140.103.738,06 | 154.416.993,01 |
| Hazırgiyim ve Konfeksiyon | 13 | ZORLU DIŞ TİC. A.Ş. | 135.707.016,32 | 285.501.658,93 |
| Hazırgiyim ve Konfeksiyon | 14 | İLERİ DIŞ TİCARET ANONİM ŞİRKETİ | 133.696.859,03 | 169.669.850,06 |
| Hazırgiyim ve Konfeksiyon | 15 | FORE ULUSLARARASI PAZ. VE TİC. A.Ş. | 127.491.084,17 | 128.392.884,53 |
| Hazırgiyim ve Konfeksiyon | 16 | MENDERES TEKSTİL SANAYİ VE TİCARET ANONİM ŞİRKETİ | 121.096.129,57 | 132.335.675,82 |
| Hazırgiyim ve Konfeksiyon | 17 | GREIF FPS TURKEY AMBALAJ SAN. VE TİC. A.Ş. | 108.017.254,75 | 113.459.513,91 |
| Hazırgiyim ve Konfeksiyon | 18 | TAYPA TEKS. GİY. SAN. VE TİC. A.Ş. | 107.644.686,97 | 116.288.651,19 |

| Sektör | 2021 Sektörel Sıralaması | Firma Unvanı | 2021 Sektörel İhracat (₺) | 2021 Toplam İhracat (₺) |
|---------------------------|--------------------------------|--|---------------------------------|-------------------------------|
| Hazırgiyim ve Konfeksiyon | 19 | ALPİN TEKSTİL SAN. VE DIŞ TİC. A.Ş. | 106.761.078,55 | 106.810.316,91 |
| Hazırgiyim ve Konfeksiyon | 20 | KARANFİL GROUP DIŞ TİCARET VE ULUSLARARASI TAŞIMACILIK LTD. ŞTİ. | 98.982.172,16 | 189.594.198,48 |
| Hazırgiyim ve Konfeksiyon | 21 | ADININ AÇIKLANMASINI İSTEMİYOR | 96.269.476,17 | 96.947.804,27 |
| Hazırgiyim ve Konfeksiyon | 22 | ADININ AÇIKLANMASINI İSTEMİYOR | 92.872.702,18 | 96.501.632,36 |
| Hazırgiyim ve Konfeksiyon | 23 | REXPORT DIŞ TİC. A.Ş. | 86.151.952,61 | 86.151.952,61 |
| Hazırgiyim ve Konfeksiyon | 24 | ÖZAK TEKS. KONF. SAN. VE TİC. A.Ş. | 84.507.067,01 | 84.601.559,74 |
| Hazırgiyim ve Konfeksiyon | 25 | KOTON MAĞAZACILIK TEKS. SAN. VE TİC. A.Ş. | 83.566.426,38 | 85.549.720,18 |
| Hazırgiyim ve Konfeksiyon | 26 | ERPA HAZIR GİYİM İÇ VE DIŞ TİC. A.Ş. | 82.302.639,47 | 105.477.354,87 |
| Hazırgiyim ve Konfeksiyon | 27 | ADININ AÇIKLANMASINI İSTEMİYOR | 82.169.114,11 | 82.675.354,21 |
| Hazırgiyim ve Konfeksiyon | 28 | GELİŞİM TEKSTİL SAN. VE TİC. A.Ş. | 79.045.814,52 | 79.129.471,25 |
| Hazırgiyim ve Konfeksiyon | 29 | BEYPA DIŞ TİC. VE TEKS. SAN. A.Ş. | 77.799.115,71 | 77.864.870,42 |
| Hazırgiyim ve Konfeksiyon | 30 | BAYKAN DIŞ TİC. A.Ş. | 74.620.366,94 | 74.620.366,94 |
| Hazırgiyim ve Konfeksiyon | 31 | ADININ AÇIKLANMASINI İSTEMİYOR | 74.541.571,17 | 76.709.024,27 |
| Hazırgiyim ve Konfeksiyon | 32 | BVB TEKSTİL SANAYİ VE TİCARET LTD. ŞTİ. | 70.631.968,00 | 71.228.890,41 |
| Hazırgiyim ve Konfeksiyon | 33 | ALPER İÇ VE DIŞ TİC. LTD. ŞTİ. | 70.354.801,09 | 70.359.628,55 |
| Hazırgiyim ve Konfeksiyon | 34 | ASTER GLOBAL PAZ. VE DIŞ TİC. A.Ş. | 69.478.878,65 | 69.528.656,62 |
| Hazırgiyim ve Konfeksiyon | 35 | T AND P İÇ VE DIŞ TİCARET SANAYİ VE TİCARET LİMİTED ŞİRKETİ | 69.388.555,00 | 69.391.600,50 |
| Hazırgiyim ve Konfeksiyon | 36 | MİLTEKS SPOR GİYİM TEKSTİL SAN. VE TİC. A.Ş. | 69.001.645,02 | 113.654.549,06 |
| Hazırgiyim ve Konfeksiyon | 37 | GLOBAL SOURCING DIŞ TİC. A.Ş. | 68.239.761,53 | 72.247.609,49 |
| Hazırgiyim ve Konfeksiyon | 38 | DOSSO DOSSI TEKS. SAN. TURZ. VE ORG. A.Ş. | 67.436.208,06 | 83.230.483,81 |
| Hazırgiyim ve Konfeksiyon | 39 | ETİK DIŞ TİC. VE PAZ. A.Ş. | 66.711.767,48 | 66.779.465,12 |
| Hazırgiyim ve Konfeksiyon | 40 | TÜRKMEN GRUP İTH. İHR. DIŞ TİC. A.Ş. | 66.682.851,85 | 76.755.942,81 |
| Hazırgiyim ve Konfeksiyon | 41 | APS GİYİM SAN. VE TİC. A.Ş. | 64.665.492,54 | 64.966.122,53 |
| Hazırgiyim ve Konfeksiyon | 42 | SLN TEKSTİL VE MODA SAN. TİC. A.Ş. | 63.027.166,95 | 63.103.397,43 |
| Hazırgiyim ve Konfeksiyon | 43 | ALMES İÇ VE DIŞ TİC. NAK. A.Ş. | 62.414.201,48 | 75.821.222,74 |

| Sektör | 2021 Sektörel Sıralaması | Firma Unvanı | 2021 Sektörel İhracat (₺) | 2021 Toplam İhracat (₺) |
|---------------------------|--------------------------------|---|---------------------------------|-------------------------------|
| Hazırgiyim ve Konfeksiyon | 44 | ATLAS PORT DIŞ TİC. LTD. ŞTİ. | 62.164.811,70 | 71.180.021,06 |
| Hazırgiyim ve Konfeksiyon | 45 | EDA DIŞ TİC. VE TEKS. PAZ. A.Ş. | 58.934.303,11 | 59.226.820,81 |
| Hazırgiyim ve Konfeksiyon | 46 | GAMATEKS TEKS. SAN. VE TİC. A.Ş. | 58.388.593,29 | 91.106.233,41 |
| Hazırgiyim ve Konfeksiyon | 47 | EDT DIŞ TİCARET A.Ş. | 57.041.556,61 | 57.644.791,00 |
| Hazırgiyim ve Konfeksiyon | 48 | ŞANTUK TEKSTİL SAN. VE TİC. A.Ş. | 55.567.689,99 | 58.519.825,30 |
| Hazırgiyim ve Konfeksiyon | 49 | AYDINLI HAZIR GİYİM SAN. VE TİC A.Ş. | 54.513.665,41 | 60.331.202,35 |
| Hazırgiyim ve Konfeksiyon | 50 | AKKUŞ TEKSTİL SAN. TİC. A.Ş. | 52.766.583,02 | 52.774.895,16 |
| Hazırgiyim ve Konfeksiyon | 51 | UOB MODA TEKSTİL DIŞ TİC. A.Ş. | 52.754.740,46 | 52.767.060,36 |
| Hazırgiyim ve Konfeksiyon | 52 | ALD DIŞ TİCARET A.Ş. | 51.980.672,02 | 52.382.379,27 |
| Hazırgiyim ve Konfeksiyon | 53 | İŞBİR SENTETİK DOKUMA SANAYİ ANONİM ŞİRKETİ | 51.288.613,68 | 55.503.976,11 |
| Hazırgiyim ve Konfeksiyon | 54 | ADININ AÇIKLANMASINI İSTEMİYOR | 50.754.984,53 | 56.885.933,55 |
| Hazırgiyim ve Konfeksiyon | 55 | ÖZ TEKSTİL SAN. VE TİC. LTD. ŞTİ. | 49.392.395,01 | 53.718.262,22 |
| Hazırgiyim ve Konfeksiyon | 56 | ARAŞTIRMAYA KATILMIYOR | 48.568.270,35 | 78.413.169,07 |
| Hazırgiyim ve Konfeksiyon | 57 | VERİTAS TEKSTİL KONFEKSİYON PAZARLAMA SANAYİ TİCARET A.Ş. | 48.459.225,20 | 51.661.950,62 |
| Hazırgiyim ve Konfeksiyon | 58 | BİLKONT DIŞ TİC. VE TEKS. SAN. A.Ş. | 47.239.334,17 | 48.189.751,45 |
| Hazırgiyim ve Konfeksiyon | 59 | LİBERTİ İPLİK GİYİM TEKS. SAN. TİC. LTD. ŞTİ. | 46.683.334,57 | 46.683.334,57 |
| Hazırgiyim ve Konfeksiyon | 60 | ÜNL DIŞ TİC. LTD. ŞTİ. | 46.502.551,32 | 46.516.825,23 |
| Hazırgiyim ve Konfeksiyon | 61 | MARSOY DIŞ TİC. LTD. ŞTİ. | 45.648.776,31 | 48.266.636,03 |
| Hazırgiyim ve Konfeksiyon | 62 | ARAŞTIRMAYA KATILMIYOR | 45.277.772,76 | 48.787.351,48 |
| Hazırgiyim ve Konfeksiyon | 63 | ARAŞTIRMAYA KATILMIYOR | 43.604.439,70 | 44.224.310,88 |
| Hazırgiyim ve Konfeksiyon | 64 | ADININ AÇIKLANMASINI İSTEMİYOR | 43.581.990,17 | 45.332.085,62 |
| Hazırgiyim ve Konfeksiyon | 65 | ADININ AÇIKLANMASINI İSTEMİYOR | 42.386.351,53 | 42.386.351,53 |
| Hazırgiyim ve Konfeksiyon | 66 | AY-TİM TEKS. SAN. VE DIŞ TİC. A.Ş. | 41.867.573,79 | 42.022.507,52 |
| Hazırgiyim ve Konfeksiyon | 67 | ELA TEKSTİL DIŞ TİCARET LTD. ŞTİ. | 41.516.170,88 | 41.646.961,82 |
| Hazırgiyim ve Konfeksiyon | 68 | OZANTEKS TEKSTİL SAN. VE TİC. A.Ş. | 41.213.346,08 | 42.372.527,27 |

| Sektör | 2021 Sektörel Sıralaması | Firma Unvanı | 2021 Sektörel İhracat (₺) | 2021 Toplam İhracat (₺) |
|---------------------------|--------------------------------|---|---------------------------------|-------------------------------|
| Hazırgiyim ve Konfeksiyon | 69 | NESAN TEKSTİL DIŞ TİC. A.Ş. | 41.030.825,88 | 41.047.656,96 |
| Hazırgiyim ve Konfeksiyon | 70 | ARAŞTIRMAYA KATILMIYOR | 40.647.474,08 | 40.671.009,96 |
| Hazırgiyim ve Konfeksiyon | 71 | ADININ AÇIKLANMASINI İSTEMİYOR | 40.522.362,78 | 40.657.698,82 |
| Hazırgiyim ve Konfeksiyon | 72 | ERAK GİYİM SAN. VE TİC. A.Ş. | 40.374.884,24 | 42.618.769,48 |
| Hazırgiyim ve Konfeksiyon | 73 | KIVANÇ TEKS. KONF. SAN. VE DIŞ TİC. LTD. ŞTİ. | 39.255.370,66 | 39.297.691,61 |
| Hazırgiyim ve Konfeksiyon | 74 | ADININ AÇIKLANMASINI İSTEMİYOR | 39.177.017,48 | 39.633.037,72 |
| Hazırgiyim ve Konfeksiyon | 75 | ÇAM KONFEKSİYON VE SANAYİ TİCARET LTD. ŞTİ. | 39.088.011,85 | 39.370.727,23 |
| Hazırgiyim ve Konfeksiyon | 76 | NEATREND TEKSTİL KONFEKSİYON SANAYİ VE TİCARET ANONİM ŞİRKETİ | 38.225.799,51 | 38.284.387,95 |
| Hazırgiyim ve Konfeksiyon | 77 | ARAŞTIRMAYA KATILMIYOR | 37.173.916,83 | 37.176.922,49 |
| Hazırgiyim ve Konfeksiyon | 78 | REHA TEKSTİL DIŞ TİC. VE SAN. A.Ş. | 36.865.214,35 | 36.901.266,03 |
| Hazırgiyim ve Konfeksiyon | 79 | YAŞARTEKS TEKSTİL SANAYİ VE TİCARET ANONİM ŞİRKETİ | 36.126.192,20 | 45.247.022,40 |
| Hazırgiyim ve Konfeksiyon | 80 | DİNİZ ADIENT OTO DONANIM SANAYİ VE TİCARET A.Ş. | 35.921.446,54 | 49.855.034,19 |
| Hazırgiyim ve Konfeksiyon | 81 | MASS GLOBAL TEKSTİL TİC. A.Ş. | 35.809.882,07 | 35.921.648,67 |
| Hazırgiyim ve Konfeksiyon | 82 | ADININ AÇIKLANMASINI İSTEMİYOR | 35.522.944,92 | 36.600.417,86 |
| Hazırgiyim ve Konfeksiyon | 83 | BİLSAR DIŞ TİCARET A.Ş. | 35.048.923,13 | 35.073.532,83 |
| Hazırgiyim ve Konfeksiyon | 84 | GOLDSTAR İÇ VE DIŞ TİC. LTD. ŞTİ | 34.924.291,51 | 35.772.466,31 |
| Hazırgiyim ve Konfeksiyon | 85 | YİLTEKS İÇ VE DIŞ TİC. A.Ş. | 34.775.231,85 | 51.378.979,56 |
| Hazırgiyim ve Konfeksiyon | 86 | ADININ AÇIKLANMASINI İSTEMİYOR | 34.410.630,80 | 40.875.327,81 |
| Hazırgiyim ve Konfeksiyon | 87 | ARAŞTIRMAYA KATILMIYOR | 34.379.324,15 | 38.910.206,96 |
| Hazırgiyim ve Konfeksiyon | 88 | AKMARMARA NAKLİYE İNŞAAT OTOM. MOBİLYA ELEKT. TEKSTİL SAN. VE DIŞ TİC. LTD.ŞTİ. | 34.174.360,18 | 37.297.943,96 |
| Hazırgiyim ve Konfeksiyon | 89 | PET DIŞ TİC. LTD. ŞTİ. | 33.692.825,57 | 33.692.825,57 |
| Hazırgiyim ve Konfeksiyon | 90 | İBİŞLER TEKS. SAN. VE DIŞ TİC. A.Ş. | 33.603.220,86 | 34.512.056,18 |
| Hazırgiyim ve Konfeksiyon | 91 | ADININ AÇIKLANMASINI İSTEMİYOR | 33.209.011,88 | 33.353.200,83 |
| Hazırgiyim ve Konfeksiyon | 92 | PENTİ GİYİM TİCARET A.Ş. | 33.182.827,95 | 33.773.902,50 |
| Hazırgiyim ve Konfeksiyon | 93 | GES TEKSTİL DIŞ TİC.VE SAN. A.Ş. | 33.105.210,81 | 59.017.002,81 |

| Sektör | 2021 Sektörel Sıralaması | Firma Unvanı | 2021 Sektörel İhracat (₺) | 2021 Toplam İhracat (₺) |
|---------------------------|--------------------------------|--|---------------------------------|-------------------------------|
| Hazırgiyim ve Konfeksiyon | 94 | POLEN SANAYİ TEKSTİL DIŞ TİCARET A.Ş. | 33.035.419,09 | 33.336.792,52 |
| Hazırgiyim ve Konfeksiyon | 95 | ADININ AÇIKLANMASINI İSTEMİYOR | 32.947.519,80 | 33.099.596,73 |
| Hazırgiyim ve Konfeksiyon | 96 | ARAŞTIRMAYA KATILMIYOR | 32.798.127,99 | 33.432.394,51 |
| Hazırgiyim ve Konfeksiyon | 97 | İLAY DIŞ TİC. A.Ş. | 32.778.355,39 | 51.882.158,26 |
| Hazırgiyim ve Konfeksiyon | 98 | ESVAP ÖRME DIŞ TİC. VE SAN. LTD. ŞTİ. | 32.406.560,95 | 32.425.157,48 |
| Hazırgiyim ve Konfeksiyon | 99 | ADININ AÇIKLANMASINI İSTEMİYOR | 31.908.721,12 | 32.237.013,33 |
| Hazırgiyim ve Konfeksiyon | 100 | ARAŞTIRMAYA KATILMIYOR | 31.833.871,84 | 31.833.871,84 |
| Hazırgiyim ve Konfeksiyon | 101 | AKÖZBEKLER DIŞ TİCARET LTD. ŞTİ. | 31.811.921,15 | 31.844.523,90 |
| Hazırgiyim ve Konfeksiyon | 102 | NBG ÇORAP SAN. VE DIŞ TİC. A.Ş. | 31.711.842,36 | 31.711.842,36 |
| Hazırgiyim ve Konfeksiyon | 103 | DANIŞ GİYİM DIŞ TİC. VE SAN. LTD. ŞTİ. | 31.595.744,32 | 40.419.455,87 |
| Hazırgiyim ve Konfeksiyon | 104 | ARAŞTIRMAYA KATILMIYOR | 31.319.450,13 | 31.319.450,13 |
| Hazırgiyim ve Konfeksiyon | 105 | WİSER GLOBE DIŞ TİCARET ANONİM ŞİRKETİ | 31.256.215,37 | 31.280.419,16 |
| Hazırgiyim ve Konfeksiyon | 106 | ADININ AÇIKLANMASINI İSTEMİYOR | 31.153.513,45 | 38.834.598,12 |
| Hazırgiyim ve Konfeksiyon | 107 | EUROTEX TEKSTİL SAN. VE TİC. A.Ş. | 31.001.009,00 | 41.352.923,14 |
| Hazırgiyim ve Konfeksiyon | 108 | ADININ AÇIKLANMASINI İSTEMİYOR | 30.773.284,06 | 30.773.284,06 |
| Hazırgiyim ve Konfeksiyon | 109 | ADININ AÇIKLANMASINI İSTEMİYOR | 30.749.105,28 | 31.308.838,04 |
| Hazırgiyim ve Konfeksiyon | 110 | ELYAF GRUP TEKS. SAN. VE PAZ. A.Ş. | 30.499.167,50 | 30.680.681,65 |
| Hazırgiyim ve Konfeksiyon | 111 | CELLION TEKS. SAN. VE TİC. A.Ş. | 30.387.975,30 | 30.396.703,32 |
| Hazırgiyim ve Konfeksiyon | 112 | ARAŞTIRMAYA KATILMIYOR | 29.856.587,01 | 30.284.552,23 |
| Hazırgiyim ve Konfeksiyon | 113 | MİYA KONFEKSİYON DOKUMA TEKSTİL SANAYİ VE TİCARET A.Ş. | 29.671.277,85 | 30.529.188,70 |
| Hazırgiyim ve Konfeksiyon | 114 | FARBE PAZARLAMA VE DIŞ TİCARET ANONİM ŞİRKETİ | 29.188.131,69 | 29.205.406,91 |
| Hazırgiyim ve Konfeksiyon | 115 | ARAŞTIRMAYA KATILMIYOR | 29.172.911,11 | 32.145.248,75 |
| Hazırgiyim ve Konfeksiyon | 116 | ARAŞTIRMAYA KATILMIYOR | 29.168.160,01 | 29.187.812,12 |
| Hazırgiyim ve Konfeksiyon | 117 | NATURAL TEKSTİL TİC. LTD. ŞTİ. | 29.068.619,48 | 30.409.875,37 |
| Hazırgiyim ve Konfeksiyon | 118 | KARE GİYİM MODA SAN.VE DIŞ TİC LTD.ŞTİ. | 28.972.001,34 | 28.997.205,38 |

| Sektör | 2021 Sektörel Sıralaması | Firma Unvanı | 2021 Sektörel İhracat (₺) | 2021 Toplam İhracat (₺) |
|--|--------------------------------|--|---------------------------------|-------------------------------|
| Hazırgiyim ve Konfeksiyon | 119 | BEETHOVEN GİYİM DIŞ TİCARET VE SAN. LTD. ŞTİ. | 28.847.316,90 | 34.016.212,55 |
| Hazırgiyim ve Konfeksiyon | 120 | ADININ AÇIKLANMASINI İSTEMİYOR | 28.642.950,21 | 28.642.950,21 |
| Hazırgiyim ve Konfeksiyon | 121 | GÜLEKS TEKS.TİC. SAN. LTD. ŞTİ. | 28.407.292,27 | 28.407.582,98 |
| Hazırgiyim ve Konfeksiyon | 122 | VENÜS GİYİM SAN. VE TİC. A.Ş. | 28.208.701,85 | 28.319.592,10 |
| Hazırgiyim ve Konfeksiyon | 123 | SEDAT UĞURLU İÇ VE DIŞ TİC. LTD. ŞTİ. | 28.176.620,21 | 37.921.411,61 |
| Hazırgiyim ve Konfeksiyon | 124 | ARAŞTIRMAYA KATILMIYOR | 27.937.398,82 | 28.054.525,09 |
| Hazırgiyim ve Konfeksiyon | 125 | SUGLOBAL TEKSTİL VE KONFEKSİYON SAN. A.Ş. | 27.684.375,98 | 29.510.641,66 |
| Hazırgiyim ve Konfeksiyon | 126 | EL SALİHİN KONF. SAN. VE DIŞ TİC. LTD. ŞTİ. | 26.835.383,85 | 31.745.550,59 |
| Hazırgiyim ve Konfeksiyon | 127 | ARAŞTIRMAYA KATILMIYOR | 26.479.273,99 | 28.582.479,24 |
| Hazırgiyim ve Konfeksiyon | 128 | REYYAN ULUSLARARASI NAK. VE DIŞ TİC. LTD. ŞTİ. | 25.042.022,27 | 32.771.277,52 |
| Hazırgiyim ve Konfeksiyon | 129 | ARAŞTIRMAYA KATILMIYOR | 21.174.221,55 | 29.647.534,06 |
| Hazırgiyim ve Konfeksiyon | 130 | GENTAŞ İÇ VE DIŞ TİC. NAK. TAŞ. LTD. ŞTİ. | 20.622.708,98 | 32.343.990,17 |
| Hazırgiyim ve Konfeksiyon | 131 | YNS TEKS.VE KONF. SAN. DIŞ TİC. LTD. ŞTİ. | 20.306.662,19 | 28.315.293,57 |
| Hazırgiyim ve Konfeksiyon | 132 | YMA İTHALAT VE İHRACAT LTD. ŞTİ. | 10.329.385,84 | 29.046.609,12 |
| Hububat, Bakliyat, Yağlı Tohumlar ve Mamulleri | 1 | OBA FOOD GIDA SAN. TİC. A.Ş. | 291.493.237,23 | 291.493.242,15 |
| Hububat, Bakliyat, Yağlı Tohumlar ve Mamulleri | 2 | İSTANBUL GIDA DIŞ TİC. A.Ş. | 257.429.205,33 | 257.953.489,75 |
| Hububat, Bakliyat, Yağlı Tohumlar ve Mamulleri | 3 | ARAŞTIRMAYA KATILMIYOR | 234.902.015,60 | 234.902.015,60 |
| Hububat, Bakliyat, Yağlı Tohumlar ve Mamulleri | 4 | ŞÖLEN ÇİKOLATA GIDA SAN. VE TİC. A.Ş. | 197.083.372,64 | 197.219.439,58 |
| Hububat, Bakliyat, Yağlı Tohumlar ve Mamulleri | 5 | MUTLU MAKARNACILIK SAN. VE TİC. A.Ş. | 190.410.284,04 | 190.439.991,04 |
| Hububat, Bakliyat, Yağlı Tohumlar ve Mamulleri | 6 | KADOOĞLU YAĞ SAN. VE TİC. A.Ş. | 141.069.708,67 | 141.077.665,36 |
| Hububat, Bakliyat, Yağlı Tohumlar ve Mamulleri | 7 | ABALIOĞLU YAĞ SANAYİ VE TİCARET ANONİM ŞİRKETİ | 131.099.409,43 | 131.099.593,77 |
| Hububat, Bakliyat, Yağlı Tohumlar ve Mamulleri | 8 | PERFETTI VAN MELLE GIDA SAN. VE TİC. A.Ş. | 119.625.190,38 | 119.789.004,87 |

| Sektör | 2021 Sektörel Sıralaması | Firma Unvanı | 2021 Sektörel İhracat (₺) | 2021 Toplam İhracat (₺) |
|--|--------------------------------|--|---------------------------------|-------------------------------|
| Hububat, Bakliyat, Yağlı Tohumlar ve Mamulleri | 9 | GÖYMEN GIDA A.Ş. | 112.659.477,90 | 112.659.477,90 |
| Hububat, Bakliyat, Yağlı Tohumlar ve Mamulleri | 10 | ADININ AÇIKLANMASINI İSTEMİYOR | 105.576.775,56 | 106.110.178,54 |
| Hububat, Bakliyat, Yağlı Tohumlar ve Mamulleri | 11 | MEMİŞOĞLU TARIM ÜRN. TİC. LTD. ŞTİ. | 99.104.866,34 | 100.545.962,48 |
| Hububat, Bakliyat, Yağlı Tohumlar ve Mamulleri | 12 | NADİR YAĞ SANAYİ VE TİCARET ANONİM ŞİRKETİ | 96.180.296,54 | 96.180.296,54 |
| Hububat, Bakliyat, Yağlı Tohumlar ve Mamulleri | 13 | ADININ AÇIKLANMASINI İSTEMİYOR | 94.467.608,40 | 103.286.211,30 |
| Hububat, Bakliyat, Yağlı Tohumlar ve Mamulleri | 14 | DÜNYA-93 DIŞ TİC. A.Ş. | 91.595.494,86 | 91.638.385,78 |
| Hububat, Bakliyat, Yağlı Tohumlar ve Mamulleri | 15 | YONCA GIDA SANAYİ İŞLETMELERİ İÇ VE DIŞ TİCARET ANONİM ŞİRKETİ | 90.960.754,82 | 120.961.775,24 |
| Hububat, Bakliyat, Yağlı Tohumlar ve Mamulleri | 16 | ARAŞTIRMAYA KATILMIYOR | 87.654.380,73 | 87.654.380,73 |
| Hububat, Bakliyat, Yağlı Tohumlar ve Mamulleri | 17 | ULAŞ GIDA UN TEKSTİL NAKLİYE TİC. VE SAN. A.Ş. | 86.479.984,20 | 86.677.022,02 |
| Hububat, Bakliyat, Yağlı Tohumlar ve Mamulleri | 18 | ARAŞTIRMAYA KATILMIYOR | 86.086.677,13 | 91.912.339,66 |
| Hububat, Bakliyat, Yağlı Tohumlar ve Mamulleri | 19 | ARBEL BAKLIYAT HUBUBAT SAN. TİC. A.Ş. | 84.568.782,56 | 87.604.401,65 |
| Hububat, Bakliyat, Yağlı Tohumlar ve Mamulleri | 20 | ADININ AÇIKLANMASINI İSTEMİYOR | 84.107.873,50 | 85.721.354,26 |
| Hububat, Bakliyat, Yağlı Tohumlar ve Mamulleri | 21 | KONYA ŞEKER SAN. TİC. A.Ş. | 83.153.931,55 | 84.899.957,74 |
| Hububat, Bakliyat, Yağlı Tohumlar ve Mamulleri | 22 | AVES ENERJİ YAĞ GIDA SAN. A.Ş. | 81.859.715,25 | 85.562.643,45 |
| Hububat, Bakliyat, Yağlı Tohumlar ve Mamulleri | 23 | ULUSOY UN SANAYİ VE TİC. A.Ş. | 75.651.509,33 | 75.780.610,53 |
| Hububat, Bakliyat, Yağlı Tohumlar ve Mamulleri | 24 | ARAŞTIRMAYA KATILMIYOR | 74.725.178,14 | 82.939.064,56 |
| Hububat, Bakliyat, Yağlı Tohumlar ve Mamulleri | 25 | ELİTA GIDA SAN. VE TİC. A.Ş. | 71.967.528,92 | 72.012.102,84 |

| Sektör | 2021 Sektörel Sıralaması | Firma Unvanı | 2021 Sektörel İhracat (₺) | 2021 Toplam İhracat (₺) |
|--|--------------------------------|--|---------------------------------|-------------------------------|
| Hububat, Bakliyat, Yağlı Tohumlar ve Mamulleri | 26 | ADM BESİN VE TARIM ANONİM ŞİRKETİ | 71.264.486,13 | 72.054.638,02 |
| Hububat, Bakliyat, Yağlı Tohumlar ve Mamulleri | 27 | ARAŞTIRMAYA KATILMIYOR | 70.993.076,98 | 73.528.479,67 |
| Hububat, Bakliyat, Yağlı Tohumlar ve Mamulleri | 28 | ALTINMARKA GIDA SAN. VE TİC. A.Ş. | 70.615.602,61 | 71.104.429,49 |
| Hububat, Bakliyat, Yağlı Tohumlar ve Mamulleri | 29 | ARAŞTIRMAYA KATILMIYOR | 69.467.666,48 | 69.689.391,71 |
| Hububat, Bakliyat, Yağlı Tohumlar ve Mamulleri | 30 | ARAŞTIRMAYA KATILMIYOR | 64.788.552,71 | 64.820.078,33 |
| Hububat, Bakliyat, Yağlı Tohumlar ve Mamulleri | 31 | DORUK UN SAN. A.Ş. | 61.142.731,78 | 61.142.731,78 |
| Hububat, Bakliyat, Yağlı Tohumlar ve Mamulleri | 32 | ARAŞTIRMAYA KATILMIYOR | 60.814.810,17 | 60.814.810,17 |
| Hububat, Bakliyat, Yağlı Tohumlar ve Mamulleri | 33 | OMNIA NIŞASTA SAN. TİC. A.Ş. | 59.510.012,47 | 59.516.608,47 |
| Hububat, Bakliyat, Yağlı Tohumlar ve Mamulleri | 34 | SAYINLAR GIDA MD. SAN. TİC. A.Ş. | 59.392.987,09 | 60.923.198,29 |
| Hububat, Bakliyat, Yağlı Tohumlar ve Mamulleri | 35 | ERİŞLER GIDA SANAYİ VE TİC. A.Ş. | 58.146.401,08 | 58.146.401,08 |
| Hububat, Bakliyat, Yağlı Tohumlar ve Mamulleri | 36 | PAKLAR GIDA SAN. VE TİC. LTD. ŞTİ. | 55.325.157,62 | 55.338.775,23 |
| Hububat, Bakliyat, Yağlı Tohumlar ve Mamulleri | 37 | ADININ AÇIKLANMASINI İSTEMİYOR | 54.554.421,93 | 55.119.409,50 |
| Hububat, Bakliyat, Yağlı Tohumlar ve Mamulleri | 38 | ARAŞTIRMAYA KATILMIYOR | 54.400.515,56 | 54.401.772,16 |
| Hububat, Bakliyat, Yağlı Tohumlar ve Mamulleri | 39 | BEŞLER MAKARNA UN İRMİK GIDA SAN. VE TİC. A.Ş. | 53.232.228,60 | 53.232.228,60 |
| Hububat, Bakliyat, Yağlı Tohumlar ve Mamulleri | 40 | UNAT YAĞ GIDA SAN. VE TİC. A.Ş. | 51.081.767,55 | 59.398.284,73 |
| Hububat, Bakliyat, Yağlı Tohumlar ve Mamulleri | 41 | CCC DIŞ TİC. A.Ş. | 49.218.023,02 | 49.495.926,27 |
| Hububat, Bakliyat, Yağlı Tohumlar ve Mamulleri | 42 | TAYAŞ GIDA SAN. VE TİC. A.Ş. | 47.347.014,31 | 47.347.375,82 |

| Sektör | 2021 Sektörel Sıralaması | Firma Unvanı | 2021 Sektörel İhracat (₺) | 2021 Toplam İhracat (₺) |
|--|--------------------------------|--|---------------------------------|-------------------------------|
| Hububat, Bakliyat, Yağlı Tohumlar ve Mamulleri | 43 | NUR GIDA PETR. ÜRN. ULUS. NAK. MAD. TEKS. SAN. VE DIŞ TİC. LTD. ŞTİ. | 45.505.127,28 | 45.874.920,55 |
| Hububat, Bakliyat, Yağlı Tohumlar ve Mamulleri | 44 | DURUM GIDA SAN. TİC. A.Ş. | 42.805.070,55 | 42.807.180,42 |
| Hububat, Bakliyat, Yağlı Tohumlar ve Mamulleri | 45 | BUNGE GIDA SAN. VE TİC. A.Ş. | 40.783.481,09 | 43.817.791,13 |
| Hububat, Bakliyat, Yağlı Tohumlar ve Mamulleri | 46 | FERRERO TÜRKİYE ÇİKOLATA VE TARIM ÜRÜNLERİ SAN. VE DIŞ TİC. A.Ş. | 40.313.777,27 | 40.529.842,05 |
| Hububat, Bakliyat, Yağlı Tohumlar ve Mamulleri | 47 | TEKİNAK GIDA SAN. VE TİC. A.Ş. | 40.127.431,84 | 40.127.431,84 |
| Hububat, Bakliyat, Yağlı Tohumlar ve Mamulleri | 48 | ADININ AÇIKLANMASINI İSTEMİYOR | 40.118.400,22 | 70.121.916,31 |
| Hububat, Bakliyat, Yağlı Tohumlar ve Mamulleri | 49 | ADININ AÇIKLANMASINI İSTEMİYOR | 38.436.131,36 | 38.461.057,77 |
| Hububat, Bakliyat, Yağlı Tohumlar ve Mamulleri | 50 | ARAŞTIRMAYA KATILMIYOR | 38.353.150,33 | 38.535.016,66 |
| Hububat, Bakliyat, Yağlı Tohumlar ve Mamulleri | 51 | ANI BİSKÜVİ GIDA SAN. TİC. A.Ş. | 36.763.379,67 | 36.816.846,11 |
| Hububat, Bakliyat, Yağlı Tohumlar ve Mamulleri | 52 | DİCLE GIDA VE TARIM ÜRN. SAN. TİC. LTD. ŞTİ. | 36.384.485,24 | 36.417.418,90 |
| Hububat, Bakliyat, Yağlı Tohumlar ve Mamulleri | 53 | WORLD FOOD DIŞ TİCARET ANONİM ŞİRKETİ | 35.807.428,56 | 35.809.501,69 |
| Hububat, Bakliyat, Yağlı Tohumlar ve Mamulleri | 54 | ARMADA GIDA TİC. SAN. A.Ş. | 35.401.732,56 | 35.409.078,96 |
| Hububat, Bakliyat, Yağlı Tohumlar ve Mamulleri | 55 | HACIŞAKİROĞULLARI UN GIDA TAR. SAN. VE TİC. LTD. ŞTİ. | 35.181.196,59 | 35.181.196,59 |
| Hububat, Bakliyat, Yağlı Tohumlar ve Mamulleri | 56 | ARAŞTIRMAYA KATILMIYOR | 34.150.902,53 | 34.150.902,53 |
| Hububat, Bakliyat, Yağlı Tohumlar ve Mamulleri | 57 | TURKŞEKER TARIM VE GIDA SANAYİ TİCARET A.Ş. | 33.779.541,50 | 35.315.134,36 |
| Hububat, Bakliyat, Yağlı Tohumlar ve Mamulleri | 58 | ALEMDAR UN NAKLİYE TARIM İNŞAAT PETROL SAN. TİC. A.Ş. | 33.653.533,02 | 33.653.533,02 |
| Hububat, Bakliyat, Yağlı Tohumlar ve Mamulleri | 59 | SODRUGESTVO TURKEY TARIM TAŞ. İTH. İHT. TİC. A.Ş. | 32.967.795,00 | 32.967.795,00 |

| Sektör | 2021 Sektörel Sıralaması | Firma Unvanı | 2021 Sektörel İhracat (₺) | 2021 Toplam İhracat (₺) |
|--|--------------------------------|--|---------------------------------|-------------------------------|
| Hububat, Bakliyat, Yağlı Tohumlar ve Mamulleri | 60 | EKSUN GIDA TARIM SAN. VE TİC. A.Ş. | 30.369.326,73 | 30.369.326,73 |
| Hububat, Bakliyat, Yağlı Tohumlar ve Mamulleri | 61 | ARAŞTIRMAYA KATILMIYOR | 29.616.841,26 | 29.816.135,73 |
| Hububat, Bakliyat, Yağlı Tohumlar ve Mamulleri | 62 | AK NIŞASTA SAN. VE TİC. A.Ş. | 29.453.189,79 | 29.453.693,79 |
| Hububat, Bakliyat, Yağlı Tohumlar ve Mamulleri | 63 | ACARSAN MAKARNA UN GIDA İNŞAAT SAN. VE TİC. A.Ş. | 29.126.687,41 | 29.182.027,89 |
| Hububat, Bakliyat, Yağlı Tohumlar ve Mamulleri | 64 | ADININ AÇIKLANMASINI İSTEMİYOR | 29.076.525,76 | 29.258.412,78 |
| Hububat, Bakliyat, Yağlı Tohumlar ve Mamulleri | 65 | ARAŞTIRMAYA KATILMIYOR | 28.442.488,03 | 28.442.488,03 |
| Hububat, Bakliyat, Yağlı Tohumlar ve Mamulleri | 66 | AKHAN UN FABRİKASI TARIM ÜRÜN. GIDA SAN. TİC. LTD.ŞTİ. | 28.205.080,95 | 28.258.250,95 |
| Hububat, Bakliyat, Yağlı Tohumlar ve Mamulleri | 67 | SUNAR PAZARLAMA VE DIŞ TİC. LTD. ŞTİ. | 27.294.700,67 | 33.676.262,13 |
| Hububat, Bakliyat, Yağlı Tohumlar ve Mamulleri | 68 | ETSUN DIŞ TİC. A.Ş. | 24.326.656,67 | 74.825.506,09 |
| Hububat, Bakliyat, Yağlı Tohumlar ve Mamulleri | 69 | ARAŞTIRMAYA KATILMIYOR | 19.466.866,83 | 36.068.197,95 |
| Hububat, Bakliyat, Yağlı Tohumlar ve Mamulleri | 70 | ARAŞTIRMAYA KATILMIYOR | 14.606.575,61 | 33.376.985,03 |
| İklimlendirme Sanayii | 1 | BOSCH TERMOTEKNİK ISITMA VE KLİMA SAN. VE TİC. A.Ş. | 354.267.596,88 | 356.118.099,76 |
| İklimlendirme Sanayii | 2 | DAIKIN ISITMA VE SOĞUTMA SİSTEMLERİ SAN. TİC. A.Ş. | 250.209.407,58 | 250.469.546,40 |
| İklimlendirme Sanayii | 3 | ADININ AÇIKLANMASINI İSTEMİYOR | 163.345.174,42 | 163.688.595,78 |
| İklimlendirme Sanayii | 4 | TERMO TEKNİK TİCARET VE SANAYİ ANONİM ŞİRKETİ | 162.461.542,55 | 162.516.886,28 |
| İklimlendirme Sanayii | 5 | TÜRK DEMİR DÖKÜM FABRİKALARI A.Ş. | 119.484.870,71 | 121.512.445,26 |
| İklimlendirme Sanayii | 6 | ELEKS DIŞ TİCARET A.Ş. | 117.522.646,98 | 164.417.148,46 |
| İklimlendirme Sanayii | 7 | TORUN BAKIR ALAŞIMLARI METAL SANAYİ VE TİCARET A.Ş. | 115.202.996,58 | 116.608.430,20 |
| İklimlendirme Sanayii | 8 | ARÇELİK-LG KLİMA SANAYİ VE TİC ANONİM ŞİRKETİ | 102.121.797,69 | 102.168.457,14 |
| İklimlendirme Sanayii | 9 | ADININ AÇIKLANMASINI İSTEMİYOR | 98.161.786,10 | 149.780.201,41 |

| Sektör | 2021 Sektörel Sıralaması | Firma Unvanı | 2021 Sektörel İhracat (₺) | 2021 Toplam İhracat (₺) |
|-------------------------------|--------------------------------|---|---------------------------------|-------------------------------|
| İklimlendirme Sanayii | 10 | VISSMANN MANİSA SATIŞ PAZARLAMA VE TİC. LTD. ŞTİ. | 72.178.377,03 | 72.641.885,17 |
| İklimlendirme Sanayii | 11 | KLİMASAN KLİMA SANAYİ VE TİCARET ANONİM ŞİRKETİ | 67.006.037,75 | 81.014.563,94 |
| İklimlendirme Sanayii | 12 | KAPLANLAR PAZARLAMA SANAYİ VE TİCARET A.Ş. | 66.165.950,87 | 66.313.861,12 |
| İklimlendirme Sanayii | 13 | COPA ISI SİSTEMLERİ SANAYİ VE TİCARET ANONİM ŞİRKETİ | 58.131.349,44 | 58.181.326,71 |
| İklimlendirme Sanayii | 14 | ARAŞTIRMAYA KATILMIYOR | 46.316.952,28 | 46.666.000,10 |
| İklimlendirme Sanayii | 15 | SILVERLINE EV GEREÇLERİ SATIŞ VE PAZARLAMA A.Ş. | 41.225.644,75 | 53.605.682,28 |
| İklimlendirme Sanayii | 16 | FORM SÜNGER VE YATAK SAN. TİC. A.Ş. | 38.679.632,42 | 40.638.564,09 |
| İklimlendirme Sanayii | 17 | ADININ AÇIKLANMASINI İSTEMİYOR | 38.265.205,70 | 56.402.281,11 |
| İklimlendirme Sanayii | 18 | WARMHAUS ISITMA VE SOĞUTMA SİSTEMLERİ SANAYİ TİCARET ANONİM ŞİRKETİ | 35.864.047,02 | 35.892.545,76 |
| İklimlendirme Sanayii | 19 | YPS GLOBAL OTOMOTİV İÇ VE DIŞ TİC. A.Ş. | 35.277.978,75 | 43.013.820,15 |
| İklimlendirme Sanayii | 20 | ADININ AÇIKLANMASINI İSTEMİYOR | 34.791.689,27 | 34.973.745,11 |
| İklimlendirme Sanayii | 21 | KARYER ISI TRANSFER SAN. VE TİC. A.Ş. | 34.039.692,18 | 34.162.933,30 |
| İklimlendirme Sanayii | 22 | KONVEYOR BEYAZ EŞYA VE OTOMOTİV YAN SAN. TİC. A.Ş. | 34.022.430,01 | 36.496.792,74 |
| İklimlendirme Sanayii | 23 | ANADOLU BAKIR ANONİM ŞİRKETİ | 33.212.645,66 | 33.552.341,57 |
| İklimlendirme Sanayii | 24 | BİMED TEKNİK ALETLER SANAYİ VE TİCARET ANONİM ŞİRKETİ | 30.838.057,85 | 43.032.002,25 |
| İklimlendirme Sanayii | 25 | SANICA ISI SANAYİ A.Ş. | 28.960.036,52 | 35.218.198,41 |
| İklimlendirme Sanayii | 26 | AYVAZ SİNAİ ÜRÜNLER TİCARET VE SANAYİ A.Ş. | 28.859.967,41 | 43.029.060,50 |
| İklimlendirme Sanayii | 27 | ARMA FİLTRE SİSTEMLERİ SAN. VE TİC. A.Ş. | 28.324.778,65 | 53.780.644,54 |
| İklimlendirme Sanayii | 28 | KIRPART OTOMOTİV PARÇALARI SAN. VE TİC. A.Ş. | 20.331.166,61 | 43.237.878,17 |
| İklimlendirme Sanayii | 29 | ADININ AÇIKLANMASINI İSTEMİYOR | 18.344.798,75 | 30.675.219,98 |
| İklimlendirme Sanayii | 30 | KALDE KLİMA PAZARLAMA VE TAAH. A.Ş. | 18.219.858,91 | 30.249.151,80 |
| İklimlendirme Sanayii | 31 | FORMÜL PLASTİK VE METAL SAN. A.Ş. | 16.479.768,26 | 30.985.394,10 |
| İklimlendirme Sanayii | 32 | KOREL ELEKTRONİK SANAYİ VE TİCARET ANONİM ŞİRKETİ | 15.801.488,39 | 38.727.566,85 |
| İklimlendirme Sanayii | 33 | ARAŞTIRMAYA KATILMIYOR | 6.525.783,95 | 30.889.432,20 |
| Kimyevi Maddeler ve Mamulleri | 1 | TÜRKİYE PETROL RAFİNERİLERİ A. Ş. | 2.768.578.336,80 | 2.778.598.644,62 |

| Sektör | 2021 Sektörel Sıralaması | Firma Unvanı | 2021 Sektörel İhracat (₺) | 2021 Toplam İhracat (₺) |
|-------------------------------|--------------------------------|--|---------------------------------|-------------------------------|
| Kimyevi Maddeler ve Mamulleri | 2 | SOCAR TURKEY PETROL TİC. A.Ş. | 1.793.928.531,82 | 1.793.928.531,82 |
| Kimyevi Maddeler ve Mamulleri | 3 | PETKİM PETROKİMYA HOLDİNG ANONİM ŞİRKETİ | 807.125.139,13 | 807.125.139,13 |
| Kimyevi Maddeler ve Mamulleri | 4 | ETİ MADEN İŞLETMELERİ GEN. MÜD. | 686.683.738,30 | 894.279.212,82 |
| Kimyevi Maddeler ve Mamulleri | 5 | CİNER İÇ VE DIŞ TİC. A.Ş. | 632.763.927,00 | 634.683.341,51 |
| Kimyevi Maddeler ve Mamulleri | 6 | ŞİŞECAM DIŞ TİC. A.Ş. | 301.837.792,97 | 614.300.317,57 |
| Kimyevi Maddeler ve Mamulleri | 7 | POLİMER KAUÇUK SAN. VE PAZARLAMA A.Ş. | 242.698.854,53 | 262.387.745,27 |
| Kimyevi Maddeler ve Mamulleri | 8 | SASA DIŞ TİC. A.Ş. | 226.573.298,46 | 397.289.574,41 |
| Kimyevi Maddeler ve Mamulleri | 9 | RAVAGO PETROKİMYA SATIŞ VE PAZARLAMA A.Ş. | 213.090.502,25 | 213.214.510,09 |
| Kimyevi Maddeler ve Mamulleri | 10 | ADININ AÇIKLANMASINI İSTEMİYOR | 152.996.687,95 | 153.109.175,69 |
| Kimyevi Maddeler ve Mamulleri | 11 | AKDENİZ CHEMSON KİMYASAL ÜRÜNLER PAZARLAMA İÇ VE DIŞ TİCARET ANONİM ŞİRKETİ | 142.671.350,23 | 142.839.741,52 |
| Kimyevi Maddeler ve Mamulleri | 12 | STAR RAFİNERİ ANONİM ŞİRKETİ | 134.615.341,90 | 134.617.941,90 |
| Kimyevi Maddeler ve Mamulleri | 13 | POLİBAK PLASTİK FİLM SAN. VE TİC. A.Ş. | 133.848.834,37 | 133.848.834,37 |
| Kimyevi Maddeler ve Mamulleri | 14 | KÖKSAN PET VE PLASTİK AMBALAJ SAN. VE TİC. A.Ş. | 131.151.881,47 | 135.938.954,02 |
| Kimyevi Maddeler ve Mamulleri | 15 | TOROS TARIM SAN. VE TİC. A.Ş. | 126.842.205,59 | 126.842.205,59 |
| Kimyevi Maddeler ve Mamulleri | 16 | CFN KİMYA SANAYİ VE DIŞ TİCARET ANONİM ŞİRKETİ | 113.423.617,93 | 113.423.617,93 |
| Kimyevi Maddeler ve Mamulleri | 17 | ARAŞTIRMAYA KATILMIYOR | 103.641.970,22 | 103.641.970,22 |
| Kimyevi Maddeler ve Mamulleri | 18 | GEMLİK GÜBRE SANAYİ A.Ş. | 98.521.042,09 | 98.521.042,09 |
| Kimyevi Maddeler ve Mamulleri | 19 | ADININ AÇIKLANMASINI İSTEMİYOR | 95.623.495,53 | 96.087.272,96 |
| Kimyevi Maddeler ve Mamulleri | 20 | ARAŞTIRMAYA KATILMIYOR | 94.367.018,79 | 119.663.486,07 |
| Kimyevi Maddeler ve Mamulleri | 21 | AKKİM YAPI KİMYASALLARI SANAYİ VE TİCARET ANONİM ŞİRKETİ | 90.188.662,94 | 91.642.548,50 |
| Kimyevi Maddeler ve Mamulleri | 22 | SAPRO TEMİZLİK ÜRÜNLERİ SAN. VE TİC. A.Ş. | 87.940.290,57 | 88.416.948,90 |
| Kimyevi Maddeler ve Mamulleri | 23 | NAKSAN DIŞ TİCARET ANONİM ŞİRKETİ | 87.657.834,44 | 90.978.154,10 |
| Kimyevi Maddeler ve Mamulleri | 24 | ADININ AÇIKLANMASINI İSTEMİYOR | 86.968.828,89 | 87.058.993,55 |
| Kimyevi Maddeler ve Mamulleri | 25 | ADOPEN PLASTİK VE İNŞ. SAN. A.Ş. | 81.592.457,99 | 94.346.980,63 |
| Kimyevi Maddeler ve Mamulleri | 26 | BOTAŞ BORU HATLARI İLE PETROL TAŞIMA A.Ş. | 81.428.324,28 | 81.428.324,28 |

| Sektör | 2021 Sektörel Sıralaması | Firma Unvanı | 2021 Sektörel İhracat (₺) | 2021 Toplam İhracat (₺) |
|-------------------------------|--------------------------------|---|---------------------------------|-------------------------------|
| Kimyevi Maddeler ve Mamulleri | 27 | ADININ AÇIKLANMASINI İSTEMİYOR | 79.221.623,00 | 79.221.623,00 |
| Kimyevi Maddeler ve Mamulleri | 28 | WORLD MEDICINE İLAÇ SAN. VE TİC. A.Ş. | 78.507.065,79 | 78.703.059,58 |
| Kimyevi Maddeler ve Mamulleri | 29 | POLİNAS PLASTİK SANAYİ VE TİCARET A.Ş. | 78.409.489,39 | 78.933.824,48 |
| Kimyevi Maddeler ve Mamulleri | 30 | NOBEL İLAÇ SANAYİİ VE TİC. A.Ş. | 77.631.679,78 | 80.398.191,53 |
| Kimyevi Maddeler ve Mamulleri | 31 | KOROZO DIŞ TİCARET ANONİM ŞİRKETİ | 74.666.578,05 | 90.753.609,51 |
| Kimyevi Maddeler ve Mamulleri | 32 | SANDOZ GRUP SAĞLIK ÜRÜNLERİ İLAÇLARI SANAYİ VE TİCARET ANONİM ŞİRKETİ | 74.254.391,97 | 74.254.391,97 |
| Kimyevi Maddeler ve Mamulleri | 33 | VATAN PLASTİK SAN. VE TİC. A.Ş. | 73.635.752,01 | 73.636.162,17 |
| Kimyevi Maddeler ve Mamulleri | 34 | EGGER ORMAN ÜRÜNLERİ A.Ş. | 72.684.386,89 | 72.684.386,89 |
| Kimyevi Maddeler ve Mamulleri | 35 | PLASTAY KİMYA SANAYİ VE TİCARET A.Ş. | 71.390.347,89 | 71.390.347,89 |
| Kimyevi Maddeler ve Mamulleri | 36 | ADININ AÇIKLANMASINI İSTEMİYOR | 68.881.856,45 | 70.122.645,43 |
| Kimyevi Maddeler ve Mamulleri | 37 | TURKUAZ POLYESTER REÇİNE KİMYA SAN. TİC. LTD. ŞTİ. | 68.135.807,20 | 68.174.177,97 |
| Kimyevi Maddeler ve Mamulleri | 38 | SHELL&TURCAS PETROL A.Ş. | 65.809.224,60 | 65.809.224,60 |
| Kimyevi Maddeler ve Mamulleri | 39 | ARGON KİMYA SANAYİ VE TİCARET ANONİM ŞİRKETİ | 64.415.570,01 | 64.415.570,01 |
| Kimyevi Maddeler ve Mamulleri | 40 | ARAŞTIRMAYA KATILMIYOR | 62.880.143,67 | 106.318.540,54 |
| Kimyevi Maddeler ve Mamulleri | 41 | ADININ AÇIKLANMASINI İSTEMİYOR | 60.436.103,67 | 60.447.133,16 |
| Kimyevi Maddeler ve Mamulleri | 42 | CONSTANTIA PROPAK AMBALAJ ÜRETİM VE PAZARLAMA ANONİM ŞİRKETİ | 59.844.512,36 | 59.987.422,86 |
| Kimyevi Maddeler ve Mamulleri | 43 | ADININ AÇIKLANMASINI İSTEMİYOR | 57.676.210,11 | 57.694.076,86 |
| Kimyevi Maddeler ve Mamulleri | 44 | ABDİ İBRAHİM İLAÇ SAN. VE TİC. A.Ş. | 56.835.537,07 | 56.903.631,99 |
| Kimyevi Maddeler ve Mamulleri | 45 | EUROPEN DIŞ TİC. A.Ş. | 56.577.512,40 | 91.827.961,02 |
| Kimyevi Maddeler ve Mamulleri | 46 | CONTITECH LASTİK SANAYİ VE TİCARET ANONİM ŞİRKETİ | 54.823.224,36 | 55.258.607,05 |
| Kimyevi Maddeler ve Mamulleri | 47 | BASF TURK KİMYA SANAYİ VE TİCARET LTD. ŞTİ. | 52.541.552,47 | 52.619.151,90 |
| Kimyevi Maddeler ve Mamulleri | 48 | ADININ AÇIKLANMASINI İSTEMİYOR | 50.977.425,58 | 51.002.299,58 |
| Kimyevi Maddeler ve Mamulleri | 49 | ARAŞTIRMAYA KATILMIYOR | 50.953.649,89 | 50.953.649,89 |
| Kimyevi Maddeler ve Mamulleri | 50 | JOTUN BOYA SANAYİ VE TİCARET A.Ş. | 50.335.193,38 | 74.072.538,23 |
| Kimyevi Maddeler ve Mamulleri | 51 | BİLİM İLAÇ SAN. VE TİC. A.Ş. | 49.657.189,38 | 49.657.189,79 |

| Sektör | 2021 Sektörel Sıralaması | Firma Unvanı | 2021 Sektörel İhracat (₺) | 2021 Toplam İhracat (₺) |
|-------------------------------|--------------------------------|--|---------------------------------|-------------------------------|
| Kimyevi Maddeler ve Mamulleri | 52 | ARAŞTIRMAYA KATILMIYOR | 49.573.369,71 | 49.785.289,30 |
| Kimyevi Maddeler ve Mamulleri | 53 | TAN-ALİZE KOZMETİK VE TEMİZLİK ÜRÜNLERİ SAN. VE TİC. A.Ş. | 48.904.231,09 | 53.609.260,94 |
| Kimyevi Maddeler ve Mamulleri | 54 | ADININ AÇIKLANMASINI İSTEMİYOR | 47.829.362,38 | 54.274.737,29 |
| Kimyevi Maddeler ve Mamulleri | 55 | KİMTEKS POLİÜRETAN SAN. VE TİC. A.Ş. | 47.237.241,65 | 47.279.099,83 |
| Kimyevi Maddeler ve Mamulleri | 56 | ARAŞTIRMAYA KATILMIYOR | 47.160.405,08 | 48.277.493,93 |
| Kimyevi Maddeler ve Mamulleri | 57 | AYGAZ A.Ş. | 46.862.252,33 | 62.473.136,50 |
| Kimyevi Maddeler ve Mamulleri | 58 | CO-RE-NA ECZA DEPOSU DIŞ. TİC. A.Ş. | 46.508.068,27 | 48.927.574,71 |
| Kimyevi Maddeler ve Mamulleri | 59 | SUPERLİT BORU SANAYİ ANONİM ŞİRKETİ | 44.940.475,60 | 47.555.489,44 |
| Kimyevi Maddeler ve Mamulleri | 60 | ASD LAMİNAT ANONİM ŞİRKETİ | 44.000.449,13 | 44.144.443,38 |
| Kimyevi Maddeler ve Mamulleri | 61 | EGGER DEKOR ANONİM ŞİRKETİ | 43.542.918,79 | 43.559.401,45 |
| Kimyevi Maddeler ve Mamulleri | 62 | HALAVET GID. SAN. VE TİC. A.Ş. | 43.008.058,13 | 43.008.058,13 |
| Kimyevi Maddeler ve Mamulleri | 63 | ADININ AÇIKLANMASINI İSTEMİYOR | 41.907.217,15 | 63.271.503,39 |
| Kimyevi Maddeler ve Mamulleri | 64 | ADININ AÇIKLANMASINI İSTEMİYOR | 40.963.188,08 | 73.814.554,48 |
| Kimyevi Maddeler ve Mamulleri | 65 | SUN CHEMICAL MATBAA MÜREKKEPLERİ VE GEREÇLERİ SAN. TİC. A.Ş. | 40.701.315,80 | 41.543.512,72 |
| Kimyevi Maddeler ve Mamulleri | 66 | ARAŞTIRMAYA KATILMIYOR | 39.209.813,76 | 39.209.813,76 |
| Kimyevi Maddeler ve Mamulleri | 67 | DEVA HOLDİNG A.Ş. | 39.172.531,88 | 39.177.763,30 |
| Kimyevi Maddeler ve Mamulleri | 68 | SANAT GROUP AMBALAJ İÇ VE DIŞ TİCARET LİMİTED ŞİRKETİ | 38.955.203,28 | 38.955.203,28 |
| Kimyevi Maddeler ve Mamulleri | 69 | LIGNADECOR ÜRETİM VE PAZARLAMA A.Ş. | 38.767.701,43 | 39.486.933,81 |
| Kimyevi Maddeler ve Mamulleri | 70 | İŞILPLAST PLASTİK SANAYİ VE TİCARET ANONİM ŞİRKETİ | 38.756.612,61 | 41.296.404,50 |
| Kimyevi Maddeler ve Mamulleri | 71 | ARAŞTIRMAYA KATILMIYOR | 38.496.962,81 | 42.015.432,72 |
| Kimyevi Maddeler ve Mamulleri | 72 | ARAŞTIRMAYA KATILMIYOR | 38.082.105,48 | 38.981.716,07 |
| Kimyevi Maddeler ve Mamulleri | 73 | ARAŞTIRMAYA KATILMIYOR | 37.990.422,92 | 66.701.244,92 |
| Kimyevi Maddeler ve Mamulleri | 74 | ADININ AÇIKLANMASINI İSTEMİYOR | 37.967.291,04 | 39.095.729,72 |
| Kimyevi Maddeler ve Mamulleri | 75 | ARAŞTIRMAYA KATILMIYOR | 37.386.554,70 | 37.386.554,70 |

| Sektör | 2021 Sektörel Sıralaması | Firma Unvanı | 2021 Sektörel İhracat (₺) | 2021 Toplam İhracat (₺) |
|-------------------------------|--------------------------------|--|---------------------------------|-------------------------------|
| Kimyevi Maddeler ve Mamulleri | 76 | ELA KİMYEVİ MADDELER SAN. VE TİC. A.Ş. | 37.136.972,64 | 37.149.301,88 |
| Kimyevi Maddeler ve Mamulleri | 77 | DEMKA PLASTİK ZÜCCACİYE TİCARET LTD. ŞTİ. | 36.952.519,06 | 37.841.213,62 |
| Kimyevi Maddeler ve Mamulleri | 78 | ARAŞTIRMAYA KATILMIYOR | 36.886.260,48 | 36.888.611,22 |
| Kimyevi Maddeler ve Mamulleri | 79 | İNKA AMBALAJ SANAYİ VE İNŞAAT TİCARET LİMİTED ŞİRKETİ | 36.825.000,81 | 37.107.913,00 |
| Kimyevi Maddeler ve Mamulleri | 80 | ADININ AÇIKLANMASINI İSTEMİYOR | 36.748.094,31 | 36.748.094,31 |
| Kimyevi Maddeler ve Mamulleri | 81 | ESKAPET AMBALAJ SANAYİ VE TİCARET A.Ş. | 36.098.134,23 | 36.458.770,78 |
| Kimyevi Maddeler ve Mamulleri | 82 | ARAŞTIRMAYA KATILMIYOR | 35.879.816,31 | 35.943.390,94 |
| Kimyevi Maddeler ve Mamulleri | 83 | ADININ AÇIKLANMASINI İSTEMİYOR | 35.623.998,71 | 35.711.354,86 |
| Kimyevi Maddeler ve Mamulleri | 84 | IFF TURKEY AROMA VE ESANS ÜRÜN. SATIŞ TİC. A.Ş. | 35.345.289,37 | 36.662.718,77 |
| Kimyevi Maddeler ve Mamulleri | 85 | MAKBAŞ ALÜMİNYUM PROFİL İNŞ. SAN. VE TİC. LTD. ŞTİ. | 34.746.405,54 | 74.581.933,51 |
| Kimyevi Maddeler ve Mamulleri | 86 | AMCOR FLEXIBLES İSTANBUL AMBALAJ SAN. VE TİC. A.Ş. | 34.459.551,08 | 35.724.806,43 |
| Kimyevi Maddeler ve Mamulleri | 87 | GENSENTA İLAÇ SANAYİ VE TİCARET ANONİM ŞİRKETİ | 33.865.587,16 | 33.865.587,16 |
| Kimyevi Maddeler ve Mamulleri | 88 | MELTEM KİMYA VE TEKSTİL SAN. İTH. İHR. VE TİC. A.Ş. | 33.585.823,86 | 33.585.823,86 |
| Kimyevi Maddeler ve Mamulleri | 89 | OTTOMET KİMYA ANONİM ŞİRKETİ | 32.467.808,76 | 33.423.374,52 |
| Kimyevi Maddeler ve Mamulleri | 90 | FİBROSAN CAM TAKVİYELİ POLYESTER SANAYİ VE TİCARET ANONİM ŞİRKETİ | 32.236.214,85 | 32.242.170,13 |
| Kimyevi Maddeler ve Mamulleri | 91 | ARAŞTIRMAYA KATILMIYOR | 31.542.523,81 | 32.865.220,17 |
| Kimyevi Maddeler ve Mamulleri | 92 | ADININ AÇIKLANMASINI İSTEMİYOR | 31.424.290,69 | 32.153.343,73 |
| Kimyevi Maddeler ve Mamulleri | 93 | A.B GIDA SAN. VE TİC. A.Ş. | 31.145.741,85 | 31.145.741,85 |
| Kimyevi Maddeler ve Mamulleri | 94 | TRİSTONE FLOWTECH İSTANBUL OTOMOTİV SAN. VE TİC. LTD. ŞTİ. | 30.753.225,90 | 33.465.803,70 |
| Kimyevi Maddeler ve Mamulleri | 95 | AKWEL GEBZE TURKEY OTOMOTİV SAN. LTD. ŞTİ. | 30.295.462,97 | 35.012.428,78 |
| Kimyevi Maddeler ve Mamulleri | 96 | TEZKİM BOYA SANAYİ VE TİCARET A.Ş. | 30.230.193,41 | 30.555.734,29 |
| Kimyevi Maddeler ve Mamulleri | 97 | İBA KİMYA SAN. TİC. A.Ş. | 30.222.468,25 | 30.231.879,27 |
| Kimyevi Maddeler ve Mamulleri | 98 | ERKUL KOZMETİK SAN. VE TİC. A.Ş. | 29.393.979,75 | 29.750.020,77 |
| Kimyevi Maddeler ve Mamulleri | 99 | ADININ AÇIKLANMASINI İSTEMİYOR | 28.879.988,97 | 28.879.988,97 |

| Sektör | 2021 Sektörel Sıralaması | Firma Unvanı | 2021 Sektörel İhracat (₺) | 2021 Toplam İhracat (₺) |
|-------------------------------|--------------------------------|---|---------------------------------|-------------------------------|
| Kimyevi Maddeler ve Mamulleri | 100 | KALE KAYIŞLARI SANAYİ DIŞ TİCARET A.Ş. | 28.691.001,34 | 28.691.001,34 |
| Kimyevi Maddeler ve Mamulleri | 101 | AKRİPOL KİMYA SANAYİ TİC. LTD. ŞTİ. | 28.403.792,53 | 28.403.792,53 |
| Kimyevi Maddeler ve Mamulleri | 102 | SUBOR BORU SANAYİ VE TİCARET ANONİM ŞİRKETİ | 28.298.490,35 | 32.505.252,79 |
| Kimyevi Maddeler ve Mamulleri | 103 | KOSAN KOZMETİK PAZARLAMA VE TİCARET ANONİM ŞİRKETİ | 27.660.904,59 | 28.534.395,51 |
| Kimyevi Maddeler ve Mamulleri | 104 | BİOEKSEN AR GE TEKNOLOJİLERİ ANONİM ŞİRKETİ | 26.990.670,68 | 28.598.402,96 |
| Kimyevi Maddeler ve Mamulleri | 105 | 3M SANAYİ VE TİC. A.Ş. | 25.437.386,87 | 39.379.509,61 |
| Kimyevi Maddeler ve Mamulleri | 106 | ASAŞ AMBALAJ BASKI SAN. TİC. A.Ş. | 24.547.827,75 | 31.781.676,17 |
| Kimyevi Maddeler ve Mamulleri | 107 | FRIMPEKS KİMYA VE ETİKET SAN. TİC. A.Ş. | 21.096.595,51 | 41.960.291,10 |
| Kimyevi Maddeler ve Mamulleri | 108 | HALITLAR GIDA SAĞLIK ÜRN. SAN. VE TİC. LTD. ŞTİ. | 14.052.561,17 | 39.534.880,30 |
| Kuru Meyve ve Mamulleri | 1 | AYDIN KURUYEMİŞ SANAYİ VE TİC. AŞ. | 83.255.351,19 | 129.182.211,99 |
| Kuru Meyve ve Mamulleri | 2 | ÖZGÜR TARIM ÜRÜNLERİ İNŞAAT SANAYİ VE TİCARET ANONİM ŞİRKETİ | 74.764.646,33 | 74.764.971,33 |
| Kuru Meyve ve Mamulleri | 3 | OSMAN AKÇA TARIM ÜRÜNLERİ İTHALAT İHRACAT SANAYİ VE TİCARET ANONİM ŞİRKETİ | 59.560.756,30 | 63.179.155,66 |
| Kuru Meyve ve Mamulleri | 4 | IŞIK TARIM ÜRÜNLERİ SANAYİ VE TİCARET ANONİM ŞİRKETİ | 59.049.125,50 | 98.912.758,46 |
| Kuru Meyve ve Mamulleri | 5 | K.F.C. GIDA TEKSTİL SANAYİ İTHALAT İHRACAT YATIRIM ANONİM ŞİRKETİ | 45.009.523,40 | 69.330.857,39 |
| Kuru Meyve ve Mamulleri | 6 | TUĞRUL TARIM VE PETROL ÜRÜNLERİ TİCARET VE SANAYİ ANONİM ŞİRKETİ | 38.845.080,53 | 38.845.080,53 |
| Kuru Meyve ve Mamulleri | 7 | PAGYSA PAMUK GIDA YERLİ ÜRÜNLER TİCARET VE SANAYİ ANONİM ŞİRKETİ | 38.525.685,47 | 42.380.689,25 |
| Kuru Meyve ve Mamulleri | 8 | PAGMAT PAMUK TEKSTİL GIDA SANAYİ VE TİCARET ANONİM ŞİRKETİ | 35.253.942,15 | 35.434.868,57 |
| Kuru Meyve ve Mamulleri | 9 | ANATOLIA TARIM ÜRÜNLERİ SANAYİ VE DIŞ TİCARET ANONİM ŞİRKETİ | 34.471.977,09 | 46.579.187,44 |
| Kuru Meyve ve Mamulleri | 10 | ERTÜRK ÜZÜM VE TARIM ÜRÜNLERİ İŞLETMELERİ İTHALAT İHRACAT TİCARET SANAYİ ANONİM ŞİRKETİ | 32.853.138,37 | 32.853.738,37 |
| Kuru Meyve ve Mamulleri | 11 | MERAY KURUYEMİŞ GIDA SAN. VE TİC. LTD. ŞTİ. | 21.679.441,00 | 30.380.266,89 |

| Sektör | 2021 Sektörel Sıralaması | Firma Unvanı | 2021 Sektörel İhracat (₺) | 2021 Toplam İhracat (₺) |
|---------------------|--------------------------------|---|---------------------------------|-------------------------------|
| Madencilik Ürünleri | 1 | EKOM ECZACIBAŞI DIŞ TİC. A.Ş. | 289.862.440,86 | 716.865.033,33 |
| Madencilik Ürünleri | 2 | ARAŞTIRMAYA KATILMIYOR | 247.485.133,33 | 247.512.727,93 |
| Madencilik Ürünleri | 3 | ETİ MADEN İŞLETMELERİ GEN. MÜD. | 207.595.474,52 | 894.279.212,82 |
| Madencilik Ürünleri | 4 | ADININ AÇIKLANMASINI İSTEMİYOR | 170.139.443,47 | 170.139.443,47 |
| Madencilik Ürünleri | 5 | ADININ AÇIKLANMASINI İSTEMİYOR | 169.906.461,00 | 169.906.461,00 |
| Madencilik Ürünleri | 6 | ACACIA MADEN İŞLETMELERİ A.Ş. | 132.174.070,74 | 132.174.070,74 |
| Madencilik Ürünleri | 7 | ETİ BAKIR ANONİM ŞİRKETİ | 119.814.498,53 | 372.890.546,11 |
| Madencilik Ürünleri | 8 | ÇAYELİ BAKIR İŞLETMELERİ A.Ş. | 110.433.853,05 | 110.433.853,05 |
| Madencilik Ürünleri | 9 | ADININ AÇIKLANMASINI İSTEMİYOR | 103.130.563,74 | 103.130.563,74 |
| Madencilik Ürünleri | 10 | ADININ AÇIKLANMASINI İSTEMİYOR | 101.371.849,82 | 101.410.811,75 |
| Madencilik Ürünleri | 11 | DOWAKSA İLERİ KOMPOZİT MALZ. SAN. LTD. ŞTİ. | 96.453.761,76 | 96.596.436,17 |
| Madencilik Ürünleri | 12 | ÇİNKOM METAL VE MAD. SAN. TİC. LTD. ŞTİ. | 79.316.058,28 | 79.316.058,28 |
| Madencilik Ürünleri | 13 | MARZINC DIŞ TİC. A.Ş. | 72.947.781,56 | 72.947.781,56 |
| Madencilik Ürünleri | 14 | GÜMÜŞTAŞ DIŞ TİCARET VE PAZARLAMA A.Ş. | 66.096.248,26 | 66.096.248,26 |
| Madencilik Ürünleri | 15 | CEYLAN GRUP METAL OKİ. ÜR. MA. HU. İT. İH. SAN. VE TİC. LTD. ŞTİ. | 56.685.552,40 | 56.685.552,40 |
| Madencilik Ürünleri | 16 | EKİN MADEN TİCARET VE SANAYİ A.Ş. | 51.835.694,57 | 51.835.694,57 |
| Madencilik Ürünleri | 17 | ADININ AÇIKLANMASINI İSTEMİYOR | 46.955.094,79 | 46.955.094,79 |
| Madencilik Ürünleri | 18 | INTER ABRASIV SANAYİ VE TİCARET ANONİM ŞİRKETİ | 46.717.339,95 | 47.152.901,03 |
| Madencilik Ürünleri | 19 | ADININ AÇIKLANMASINI İSTEMİYOR | 42.976.781,37 | 42.976.781,37 |
| Madencilik Ürünleri | 20 | ARAŞTIRMAYA KATILMIYOR | 40.402.127,00 | 40.409.417,32 |
| Madencilik Ürünleri | 21 | ALABANDA MADENCİLİK DIŞ TİCARET ANONİM ŞİRKETİ | 38.644.851,01 | 38.644.851,01 |
| Madencilik Ürünleri | 22 | MAGNESİT ANONİM ŞİRKETİ | 37.759.223,94 | 61.903.010,76 |
| Madencilik Ürünleri | 23 | HEKİMHAN MADENCİLİK İTH. İHR. SAN. VE TİC. A.Ş. | 36.314.679,09 | 36.314.679,09 |
| Madencilik Ürünleri | 24 | ARAŞTIRMAYA KATILMIYOR | 35.831.662,20 | 35.831.662,20 |
| Madencilik Ürünleri | 25 | KÜMAŞ MANYEZİT SANAYİ A.Ş. | 33.692.024,36 | 59.809.694,26 |

| Sektör | 2021 Sektörel Sıralaması | Firma Unvanı | 2021 Sektörel İhracat (₺) | 2021 Toplam İhracat (₺) |
|---------------------|--------------------------------|---|---------------------------------|-------------------------------|
| Madencilik Ürünleri | 26 | ARAŞTIRMAYA KATILMIYOR | 31.754.541,03 | 38.139.728,18 |
| Madencilik Ürünleri | 27 | DEDEMAN MADENCİLİK SANAYİ VE TİC. A.Ş. | 31.699.163,38 | 31.699.163,38 |
| Madencilik Ürünleri | 28 | A7 DIŞ TİCARET ANONİM ŞİRKETİ | 31.610.899,59 | 31.610.899,59 |
| Madencilik Ürünleri | 29 | RÜYA İÇ VE DIŞ TİC. İNŞAAT SAN. LTD. ŞTİ. | 30.751.453,08 | 30.751.453,08 |
| Madencilik Ürünleri | 30 | BİLFER MADENCİLİK VE İHRACAT A.Ş. | 30.520.413,73 | 30.520.413,73 |
| Madencilik Ürünleri | 31 | YAMAN MADEN SAN. VE TİC. A.Ş. | 29.969.401,61 | 29.969.402,33 |
| Madencilik Ürünleri | 32 | MİKROMAN MADEN SANAYİ VE TİCARET ANONİM ŞİRKETİ | 29.312.456,72 | 29.312.456,72 |
| Madencilik Ürünleri | 33 | CGR MİNERAL DIŞ TİCARET ANONİM ŞİRKETİ | 29.252.966,64 | 29.252.966,64 |
| Madencilik Ürünleri | 34 | KİNAN DIŞ TİCARET LTD. ŞTİ. | 28.609.648,04 | 31.973.458,36 |
| Madencilik Ürünleri | 35 | CVK MİNERAL MADENCİLİK NAKLİYECİLİK İNŞAAT TAAHHÜT VE SAN. TİC. A.Ş. | 28.247.212,30 | 28.247.212,30 |
| Madencilik Ürünleri | 36 | INTERVO DIŞ TİCARET VE MÜMESSİLLİK LİMİTED ŞİRKETİ | 18.919.544,73 | 36.448.416,85 |
| Madencilik Ürünleri | 37 | ADININ AÇIKLANMASINI İSTEMİYOR | 14.229.647,50 | 28.640.794,78 |
| Makine ve Aksamları | 1 | TÜRK TRAKTÖR VE ZİRAAT MAK. A.Ş. | 397.008.064,49 | 430.429.687,50 |
| Makine ve Aksamları | 2 | ARÇELİK A.Ş. | 306.140.268,08 | 2.276.184.841,44 |
| Makine ve Aksamları | 3 | BOSCH REXROTH OTOMASYON SAN. VE TİC. A.Ş. | 189.471.857,12 | 274.461.521,74 |
| Makine ve Aksamları | 4 | HİDROMEK HİDROLİK VE MEKANİK IML. SAN. VE TİC. A.Ş. | 133.623.213,63 | 142.261.070,84 |
| Makine ve Aksamları | 5 | DURMAZLAR MAKİNA SAN. VE TİC. A.Ş. | 109.055.247,20 | 126.077.990,60 |
| Makine ve Aksamları | 6 | ORTADOĞU RULMAN SAN. TİC. A.Ş. | 89.832.489,40 | 97.703.718,52 |
| Makine ve Aksamları | 7 | HEMA EXİM TİCARET A.Ş. | 82.470.607,30 | 177.061.349,33 |
| Makine ve Aksamları | 8 | MYSİLO TAHİL DEPOLAMA SİSTEMLERİ SAN. VE TİC. A.Ş. | 54.492.467,11 | 54.571.837,58 |
| Makine ve Aksamları | 9 | ARAŞTIRMAYA KATILMIYOR | 53.283.134,42 | 53.958.549,36 |
| Makine ve Aksamları | 10 | ÇUKUROVA İNŞAAT MAKİNALARI SAN. TİC. A.Ş. | 50.227.000,69 | 67.775.277,41 |
| Makine ve Aksamları | 11 | ARAŞTIRMAYA KATILMIYOR | 48.049.792,86 | 65.419.985,61 |
| Makine ve Aksamları | 12 | OSC TEKSTİL TARIM GIDA SOĞ. SİS. İNŞ. SAN. VE TİC. LTD. ŞTİ. | 46.923.793,85 | 48.668.349,02 |
| Makine ve Aksamları | 13 | SAME DEUTZ FAHR TRAKTÖR SANAYİ VE TİCARET A.Ş. | 46.089.207,01 | 46.507.657,57 |

| Sektör | 2021 Sektörel Sıralaması | Firma Unvanı | 2021 Sektörel İhracat (₺) | 2021 Toplam İhracat (₺) |
|-----------------------|--------------------------------|---|---------------------------------|-------------------------------|
| Makine ve Aksamları | 14 | ADININ AÇIKLANMASINI İSTEMİYOR | 45.706.276,86 | 45.884.687,26 |
| Makine ve Aksamları | 15 | ADININ AÇIKLANMASINI İSTEMİYOR | 44.909.979,04 | 44.911.655,82 |
| Makine ve Aksamları | 16 | DALGAKIRAN KOMPRESÖR SAN. VE TİC. LTD. ŞTİ. | 43.941.745,34 | 64.363.747,61 |
| Makine ve Aksamları | 17 | ELKON BETON MAKİNALARI SAN. VE TİC. A.Ş. | 43.923.540,49 | 45.022.167,98 |
| Makine ve Aksamları | 18 | ARAŞTIRMAYA KATILMIYOR | 34.322.822,87 | 36.731.020,30 |
| Makine ve Aksamları | 19 | ÇUKUROVA MAKİMLTİC.A.Ş. | 32.554.956,94 | 34.115.534,01 |
| Makine ve Aksamları | 20 | ARAŞTIRMAYA KATILMIYOR | 32.266.626,67 | 32.266.626,67 |
| Makine ve Aksamları | 21 | MEKA İTHALAT İHRACAT PAZARLAMA VE TİC. A.Ş. | 32.151.944,89 | 32.991.685,89 |
| Makine ve Aksamları | 22 | DİLMENLER MAKİNE PAZARLAMA SAN. VE TİC. LTD. ŞTİ. | 31.946.073,66 | 32.669.282,84 |
| Makine ve Aksamları | 23 | ALAPALA DIŞ TİC. LTD. ŞTİ. | 30.974.141,97 | 32.619.325,32 |
| Makine ve Aksamları | 24 | MARİNİ İÇ VE DIŞ TİC. A.Ş. | 30.641.445,15 | 30.665.751,83 |
| Makine ve Aksamları | 25 | ADININ AÇIKLANMASINI İSTEMİYOR | 30.408.650,79 | 31.126.038,94 |
| Makine ve Aksamları | 26 | AS ÇELİK DÖKÜM İŞLEME SANAYİ VE TİCARET A.Ş. | 29.700.734,05 | 29.709.709,98 |
| Makine ve Aksamları | 27 | HİSAR ÇELİK DÖKÜM SANAYİ VE TİCARET A.Ş. | 28.207.606,65 | 28.210.321,78 |
| Makine ve Aksamları | 28 | ADININ AÇIKLANMASINI İSTEMİYOR | 20.265.896,49 | 38.542.061,03 |
| Makine ve Aksamları | 29 | ARAŞTIRMAYA KATILMIYOR | 17.355.284,44 | 46.349.710,33 |
| Makine ve Aksamları | 30 | ÖZTİRYAKİLER MADENİ EŞYA SAN. VE TİC. A.Ş. | 16.893.507,67 | 48.395.271,27 |
| Makine ve Aksamları | 31 | ARAŞTIRMAYA KATILMIYOR | 14.679.586,66 | 28.363.631,45 |
| Makine ve Aksamları | 32 | BİRİNCİ OTOMOTİV SANAYİ VE TİCARET A.Ş. | 12.382.580,73 | 28.730.215,78 |
| Makine ve Aksamları | 33 | NURCAN İNSAN KAYNAKLARI KARIYER VE TEKNOLOJİK DESTEKLER A.Ş. | 6.471.479,82 | 28.721.456,91 |
| Meyve Sebze Mamulleri | 1 | GÖKNUR GIDA MADDELERİ ENERJİ İMALAT İTH. İHR. TİC. VE SAN. A.Ş. | 75.325.677,92 | 78.855.174,02 |
| Meyve Sebze Mamulleri | 2 | ALTUNKAYA İNŞ. NAK. GIDA TİC. A.Ş. | 72.604.451,47 | 209.026.418,35 |
| Meyve Sebze Mamulleri | 3 | DÖHLER GIDA SANAYİ ANONİM ŞİRKETİ | 59.308.548,80 | 78.606.657,91 |
| Meyve Sebze Mamulleri | 4 | EURO İHRACAT SANAYİ VE TİCARET ANONİM ŞİRKETİ | 47.348.773,50 | 47.416.788,52 |

| Sektör | 2021 Sektörel Sıralaması | Firma Unvanı | 2021 Sektörel İhracat (₺) | 2021 Toplam İhracat (₺) |
|----------------------------------|--------------------------------|---|---------------------------------|-------------------------------|
| Meyve Sebze Mamulleri | 5 | MAPEKS GIDA VE SANAYİ MAMULLERİ İHRACAT VE TİCARET ANONİM ŞİRKETİ | 46.176.349,16 | 46.250.331,37 |
| Meyve Sebze Mamulleri | 6 | ANADOLU ETAP DIŞ TİC. A.Ş. | 43.652.619,91 | 44.021.653,38 |
| Meyve Sebze Mamulleri | 7 | TUKAŞ DIŞ TİCARET ANONİM ŞİRKETİ | 42.135.600,96 | 43.826.960,76 |
| Meyve Sebze Mamulleri | 8 | ADININ AÇIKLANMASINI İSTEMİYOR | 35.770.018,93 | 35.887.439,44 |
| Meyve Sebze Mamulleri | 9 | ERBAK-ULUDAĞ PAZARLAMA SATIŞ VE DAĞITIM A.Ş. | 34.457.186,17 | 34.633.935,68 |
| Meyve Sebze Mamulleri | 10 | MEY İÇKİ SAN. VE TİC. A.Ş. | 30.469.733,55 | 30.565.546,64 |
| Meyve Sebze Mamulleri | 11 | LİDERSAN SAĞLIK VE GIDA ÜRÜNLERİ A.Ş. | 30.089.351,76 | 44.845.905,10 |
| Meyve Sebze Mamulleri | 12 | ARAŞTIRMAYA KATILMIYOR | 21.018.673,51 | 63.443.682,42 |
| Meyve Sebze Mamulleri | 13 | HALİLOĞLU DIŞ TİC. LTD. ŞTİ. | 17.345.976,71 | 33.136.750,67 |
| Mobilya, Kağıt ve Orman Ürünleri | 1 | HAYAT KİMYA SANAYİ ANONİM ŞİRKETİ | 214.220.898,93 | 330.021.466,59 |
| Mobilya, Kağıt ve Orman Ürünleri | 2 | ADININ AÇIKLANMASINI İSTEMİYOR | 195.324.997,01 | 200.606.668,88 |
| Mobilya, Kağıt ve Orman Ürünleri | 3 | KASTAMONU ENTEGRE AĞAÇ SANAYİ VE TİCARET A.Ş. | 168.598.510,55 | 182.278.140,59 |
| Mobilya, Kağıt ve Orman Ürünleri | 4 | ARAŞTIRMAYA KATILMIYOR | 141.199.299,18 | 148.850.703,03 |
| Mobilya, Kağıt ve Orman Ürünleri | 5 | ADININ AÇIKLANMASINI İSTEMİYOR | 126.737.805,26 | 139.679.832,69 |
| Mobilya, Kağıt ve Orman Ürünleri | 6 | ADININ AÇIKLANMASINI İSTEMİYOR | 115.885.195,47 | 116.645.596,88 |
| Mobilya, Kağıt ve Orman Ürünleri | 7 | ARAŞTIRMAYA KATILMIYOR | 72.619.585,51 | 83.832.674,92 |
| Mobilya, Kağıt ve Orman Ürünleri | 8 | ARAŞTIRMAYA KATILMIYOR | 69.361.693,92 | 69.410.836,45 |
| Mobilya, Kağıt ve Orman Ürünleri | 9 | ARAŞTIRMAYA KATILMIYOR | 65.229.113,34 | 70.949.827,84 |
| Mobilya, Kağıt ve Orman Ürünleri | 10 | ARAŞTIRMAYA KATILMIYOR | 58.931.552,81 | 58.931.552,81 |

| Sektör | 2021 Sektörel Sıralaması | Firma Unvanı | 2021 Sektörel İhracat (₺) | 2021 Toplam İhracat (₺) |
|----------------------------------|--------------------------------|--|---------------------------------|-------------------------------|
| Mobilya, Kağıt ve Orman Ürünleri | 11 | ADININ AÇIKLANMASINI İSTEMİYOR | 50.053.749,93 | 54.412.913,56 |
| Mobilya, Kağıt ve Orman Ürünleri | 12 | ONTEX TÜKETİM ÜRÜN. SAN. VE TİC. A.Ş. | 47.595.148,96 | 50.707.341,59 |
| Mobilya, Kağıt ve Orman Ürünleri | 13 | ANKUTSAN ANTALYA KUTU SAN. OLUKLU MUK. KAĞ. TİC. A.Ş. | 41.963.592,84 | 41.975.052,45 |
| Mobilya, Kağıt ve Orman Ürünleri | 14 | ESSEL SELÜLOZ VE KAĞIT SAN. VE TİC. A.Ş. | 41.534.463,45 | 41.589.308,12 |
| Mobilya, Kağıt ve Orman Ürünleri | 15 | KÜTAŞ TARIM ÜRÜNLERİ DIŞ TİCARET VE SANAYİ ANONİM ŞİRKETİ | 39.568.725,93 | 39.582.094,08 |
| Mobilya, Kağıt ve Orman Ürünleri | 16 | İSTİKBAL MOBİLYA SAN. TİC. A.Ş. | 38.727.925,30 | 60.422.029,48 |
| Mobilya, Kağıt ve Orman Ürünleri | 17 | MONDİ KALE NOBEL AMBALAJ SANAYİ VE TİCARET A.Ş. | 36.367.460,30 | 44.005.924,36 |
| Mobilya, Kağıt ve Orman Ürünleri | 18 | TZE GLOBAL DIŞ TİCARET ANONİM ŞİRKETİ | 34.465.482,93 | 34.465.482,93 |
| Mobilya, Kağıt ve Orman Ürünleri | 19 | TEVERPAN DIŞ TİC. VE PAZ. A.Ş. | 32.499.676,51 | 32.499.676,51 |
| Mobilya, Kağıt ve Orman Ürünleri | 20 | ADININ AÇIKLANMASINI İSTEMİYOR | 31.689.951,26 | 65.714.681,57 |
| Mobilya, Kağıt ve Orman Ürünleri | 21 | PAKSEL KİMYA SANAYİ VE TİCARET A.Ş. | 31.539.836,81 | 34.350.241,33 |
| Mobilya, Kağıt ve Orman Ürünleri | 22 | KİLİM MOBİLYA A.Ş. | 26.729.038,47 | 28.942.180,63 |
| Mobilya, Kağıt ve Orman Ürünleri | 23 | OSKAR ORMAN ÜRN. PETR. TEKS. GIDA DAY. TÜK. MAL. SAN. DIŞ TİC. LTD. ŞTİ. | 25.800.269,01 | 29.116.918,25 |
| Mobilya, Kağıt ve Orman Ürünleri | 24 | ÖZAKAN İNŞ. İTH. İHR. SAN. VE DIŞ TİC. LTD. ŞTİ. | 21.145.300,94 | 34.481.399,12 |
| Mobilya, Kağıt ve Orman Ürünleri | 25 | YATAŞ YATAK VE YORGAN SAN. TİC. A.Ş. | 19.581.879,19 | 29.473.608,82 |
| Mücevher | 1 | İSTANBUL ALTIN RAFİNERİSİ ANONİM ŞİRKETİ | 1.023.585.166,99 | 1.023.621.169,11 |
| Mücevher | 2 | AHLATÇI KUYUMCULUK SANAYİ VE TİCARET ANONİM ŞİRKETİ | 488.934.425,34 | 488.934.425,34 |

| Sektör | 2021 Sektörel Sıralaması | Firma Unvanı | 2021 Sektörel İhracat (₺) | 2021 Toplam İhracat (₺) |
|----------|--------------------------------|---|---------------------------------|-------------------------------|
| Mücevher | 3 | ARAŞTIRMAYA KATILMIYOR | 425.433.400,99 | 425.433.400,99 |
| Mücevher | 4 | VAKIF KATILIM BANKASI A.Ş. | 308.574.389,89 | 308.741.971,47 |
| Mücevher | 5 | ARPAS İHRACAT İTHALAT VE PAZARLAMA A.Ş. | 281.675.104,50 | 281.675.104,50 |
| Mücevher | 6 | ELİT İST.ALTIN VE GÜMÜŞ SAN. TİC. LTD. ŞTİ | 124.041.775,99 | 124.041.775,99 |
| Mücevher | 7 | ARAŞTIRMAYA KATILMIYOR | 121.123.870,60 | 121.123.870,60 |
| Mücevher | 8 | AGABULLION KIYMETLİ MADENLER ANONİM ŞİRKETİ | 111.809.694,17 | 111.809.694,17 |
| Mücevher | 9 | GESSART ALTIN PAZARLAMA VE DAĞITIM A.Ş. | 107.018.245,61 | 107.018.245,61 |
| Mücevher | 10 | STAR PIRLANTA SANAYİ VE TİCARET LİMİTED ŞİRKETİ | 104.251.972,39 | 104.251.972,39 |
| Mücevher | 11 | NADİR METAL RAFİNERİ SAN. VE TİC. A.Ş. | 104.092.321,64 | 106.120.182,59 |
| Mücevher | 12 | ONSA RAFİNERİ ANONİM ŞİRKETİ | 101.479.180,89 | 101.479.180,89 |
| Mücevher | 13 | SÖZER KUYUMCULUK SANAYİ VE TİCARET A.Ş. | 91.760.292,55 | 91.760.645,15 |
| Mücevher | 14 | ISTOR KUYUMCULUK SANAYİ VE TİCARET A.Ş. | 76.906.690,27 | 76.906.690,27 |
| Mücevher | 15 | ADININ AÇIKLANMASINI İSTEMİYOR | 75.050.119,98 | 75.050.119,98 |
| Mücevher | 16 | ADININ AÇIKLANMASINI İSTEMİYOR | 73.256.442,52 | 73.256.442,52 |
| Mücevher | 17 | ADININ AÇIKLANMASINI İSTEMİYOR | 68.710.936,09 | 68.710.936,09 |
| Mücevher | 18 | TUANA MÜCEVHERAT VE KUYUMCULUK SANAYİ TİCARET LİMİTED ŞİRKETİ | 65.291.598,31 | 65.291.598,31 |
| Mücevher | 19 | HEMERA KUYUMCULUK SAN. VE TİC. LTD. ŞTİ. | 59.786.503,40 | 59.786.503,40 |
| Mücevher | 20 | MİORO HEDİYELİK EŞYA SAN. VE TİC. A.Ş. | 57.703.024,04 | 57.703.024,04 |
| Mücevher | 21 | ADININ AÇIKLANMASINI İSTEMİYOR | 55.750.765,05 | 55.750.765,05 |
| Mücevher | 22 | AYA KUYUMCULUK MÜCEVHERAT SANAYİ VE TİCARET LİMİTED ŞİRKETİ | 54.882.853,24 | 54.882.853,24 |
| Mücevher | 23 | ADININ AÇIKLANMASINI İSTEMİYOR | 53.207.200,89 | 53.207.630,05 |
| Mücevher | 24 | ONKA KUYUMCULUK TİCARET LİMİTED ŞİRKETİ | 52.206.882,11 | 52.206.882,11 |
| Mücevher | 25 | ARAŞTIRMAYA KATILMIYOR | 47.101.311,29 | 47.101.311,29 |
| Mücevher | 26 | ARAŞTIRMAYA KATILMIYOR | 44.549.596,97 | 44.549.596,97 |
| Mücevher | 27 | MİNANUR ENERJİ PETROKİMYA SAN. VE DİŞ TİC. A.Ş. | 43.694.016,01 | 43.694.016,01 |

| Sektör | 2021 Sektörel Sıralaması | Firma Unvanı | 2021 Sektörel İhracat (₺) | 2021 Toplam İhracat (₺) |
|---------------------|--------------------------------|--|---------------------------------|-------------------------------|
| Mücevher | 28 | ARAŞTIRMAYA KATILMIYOR | 40.510.132,26 | 40.510.132,26 |
| Mücevher | 29 | MED-ART SAĞLIK HİZMETLERİ VE KUYUMCULUK SAN. VE TİC. LTD. ŞTİ. | 39.922.839,65 | 40.123.012,15 |
| Mücevher | 30 | BOĞAZIÇI HEDİYELİK EŞYA VE EL SANATLARI SAN. VE TİC. A.Ş. | 39.483.073,66 | 39.483.073,66 |
| Mücevher | 31 | ÖZDEMİRGOLD KUYUMCULUK İNŞAAT GIDA SAN. VE TİC. LTD. ŞTİ. | 36.070.634,39 | 36.070.634,39 |
| Mücevher | 32 | ARAŞTIRMAYA KATILMIYOR | 34.481.130,47 | 34.481.130,47 |
| Mücevher | 33 | ARAŞTIRMAYA KATILMIYOR | 34.194.727,06 | 34.194.727,06 |
| Mücevher | 34 | ALTINBAŞ KUYUMCULUK İTHALAT İHRACAT SANAYİ VE TİCARET A.Ş. | 33.779.489,35 | 33.788.679,35 |
| Mücevher | 35 | İSTOR HEDİYELİK EŞYA SANAYİ VE TİCARET ANONİM ŞİRKETİ | 32.845.054,67 | 32.845.054,67 |
| Mücevher | 36 | ALEF KUYUMCULUK DIŞ TİCARET LTD. ŞTİ. | 32.736.790,98 | 32.736.790,98 |
| Mücevher | 37 | ELİS MÜCEVHERAT VE KUYUMCULUK DIŞ TİCARET LİMİTED ŞİRKETİ | 30.469.402,34 | 30.470.561,59 |
| Mücevher | 38 | AYDOĞAN KUYUM. SAN. VE TİC. LTD. ŞTİ. | 29.150.308,08 | 29.150.308,08 |
| Mücevher | 39 | ASA KAYNAK VE METAL ALAŞIMLARI SAN. VE TİC. A.Ş. | 25.866.429,46 | 28.350.124,69 |
| Otomotiv Endüstrisi | 1 | FORD OTOMOTİV SAN. A.Ş. | 5.790.145.229,88 | 5.868.236.986,35 |
| Otomotiv Endüstrisi | 2 | TOYOTA OTOMOTİV SAN. TÜRKİYE A.Ş. | 3.840.427.399,39 | 3.852.041.369,82 |
| Otomotiv Endüstrisi | 3 | OYAK-RENAULT OTOMOBİL FABRİKALARI ANONİM ŞİRKETİ | 1.989.792.910,87 | 2.018.782.566,00 |
| Otomotiv Endüstrisi | 4 | KİBAR DIŞ TİCARET A.Ş. | 1.657.355.545,91 | 2.605.762.593,50 |
| Otomotiv Endüstrisi | 5 | TOFAŞ TÜRK OTOMOBİL FAB. A.Ş. | 1.442.100.495,03 | 1.459.434.611,18 |
| Otomotiv Endüstrisi | 6 | MERCEDES-BENZ TÜRK A.Ş. | 1.167.284.662,95 | 1.193.802.099,04 |
| Otomotiv Endüstrisi | 7 | BOSCH SAN. VE TİC. A.Ş. | 866.951.126,83 | 925.038.549,70 |
| Otomotiv Endüstrisi | 8 | TGS DIŞ TİC. A.Ş. | 767.095.330,33 | 1.616.892.281,50 |
| Otomotiv Endüstrisi | 9 | MAN TRUCK&BUS SE DAR MÜKELLEF TEM. MAN. TÜRKİYE A.Ş. | 323.030.108,11 | 323.123.826,27 |
| Otomotiv Endüstrisi | 10 | PETLAS LASTİK SAN. TİC. A.Ş. | 284.096.241,29 | 284.143.331,30 |

| Sektör | 2021 Sektörel Sıralaması | Firma Unvanı | 2021 Sektörel İhracat (₺) | 2021 Toplam İhracat (₺) |
|---------------------|--------------------------------|---|---------------------------------|-------------------------------|
| Otomotiv Endüstrisi | 11 | BRİSA BRIDGESTONE SABANCI LASTİK SANAYİ VE TİCARET ANONİM ŞİRKETİ | 281.801.677,80 | 286.315.467,21 |
| Otomotiv Endüstrisi | 12 | TOYOTA MOTOR EUROPE ADAPAZARI ŞUBESİ | 273.135.305,35 | 318.213.657,58 |
| Otomotiv Endüstrisi | 13 | FEDERAL MOGUL DIŞ TİC. A.Ş. | 255.208.183,71 | 256.203.880,05 |
| Otomotiv Endüstrisi | 14 | TIRSAN TREYLER SANAYİ VE TİCARET A.Ş. | 229.078.142,58 | 237.927.646,65 |
| Otomotiv Endüstrisi | 15 | GOODYEAR LASTİKLERİ TİC. A.Ş. | 229.002.735,72 | 231.853.102,55 |
| Otomotiv Endüstrisi | 16 | ARAŞTIRMAYA KATILMIYOR | 200.997.061,93 | 203.699.235,06 |
| Otomotiv Endüstrisi | 17 | ARAŞTIRMAYA KATILMIYOR | 194.642.560,31 | 196.370.615,13 |
| Otomotiv Endüstrisi | 18 | MAXION İNCİ JANT SANAYİ A.Ş. | 189.362.273,91 | 189.504.214,77 |
| Otomotiv Endüstrisi | 19 | S.S.P. OTOMOTİV SANAYİ VE DIŞ TİC. A.Ş. | 179.930.322,40 | 190.819.685,69 |
| Otomotiv Endüstrisi | 20 | PROMETEON TURKEY ENDÜSTRİYEL VE TİCARİ LASTİKLER ANONİM ŞİRKETİ | 175.057.627,11 | 178.824.163,98 |
| Otomotiv Endüstrisi | 21 | DÖKTAŞ DÖKÜMCÜLÜK TİCARET VE SANAYİ A.Ş. | 171.265.971,77 | 241.457.049,00 |
| Otomotiv Endüstrisi | 22 | ARAŞTIRMAYA KATILMIYOR | 164.045.323,09 | 175.588.053,56 |
| Otomotiv Endüstrisi | 23 | SAMPA OTOMOTİV SANAYİ VE TİCARET A.Ş. | 143.716.109,38 | 182.329.406,43 |
| Otomotiv Endüstrisi | 24 | ADININ AÇIKLANMASINI İSTEMİYOR | 141.938.861,49 | 142.529.358,29 |
| Otomotiv Endüstrisi | 25 | VALEO OTOMOTİV SANAYİ VE TİCARET A.Ş. | 130.870.531,68 | 205.091.864,10 |
| Otomotiv Endüstrisi | 26 | ANADOLU ISUZU OTOMOTİV SAN. VE TİC. A.Ş. | 130.713.566,88 | 133.153.619,88 |
| Otomotiv Endüstrisi | 27 | YİĞİT AKÜ MALZEMELERİ NAK. TUR. İNŞ. SAN. VE TİC. A.Ş. | 126.614.599,65 | 127.156.308,01 |
| Otomotiv Endüstrisi | 28 | İNCİ GS YUASA AKÜ SANAYİ VE TİCARET ANONİM ŞİRKETİ | 118.385.824,60 | 118.611.506,06 |
| Otomotiv Endüstrisi | 29 | AUTOLIV CANKOR OTO. EMNİYET SİS. SAN. VE TİC. A.Ş. | 112.431.401,42 | 172.141.980,71 |
| Otomotiv Endüstrisi | 30 | JANTSA JANT SANAYİ VE TİCARET ANONİM ŞİRKETİ | 101.374.426,14 | 101.581.670,88 |
| Otomotiv Endüstrisi | 31 | MAXION JANTAŞ JANT SANAYİ VE TİCARET ANONİM ŞİRKETİ | 92.042.920,18 | 92.108.501,43 |
| Otomotiv Endüstrisi | 32 | MURAT TİCARET KABLO SANAYİ ANONİM ŞİRKETİ | 89.818.732,04 | 92.864.731,44 |
| Otomotiv Endüstrisi | 33 | ARAŞTIRMAYA KATILMIYOR | 89.597.155,92 | 117.859.305,19 |
| Otomotiv Endüstrisi | 34 | TEMSA SKODA SABANCI ULAŞIM ARAÇLARI A.Ş. | 82.778.611,21 | 83.982.758,02 |

| Sektör | 2021 Sektörel Sıralaması | Firma Unvanı | 2021 Sektörel İhracat (₺) | 2021 Toplam İhracat (₺) |
|---------------------|--------------------------------|--|---------------------------------|-------------------------------|
| Otomotiv Endüstrisi | 35 | ÖZKA LASTİK VE KAUÇUK SANAYİ TİCARET A.Ş. | 82.472.844,49 | 86.041.194,33 |
| Otomotiv Endüstrisi | 36 | ERKUNT SANAYİ A.Ş. | 81.603.119,62 | 89.111.829,19 |
| Otomotiv Endüstrisi | 37 | ADININ AÇIKLANMASINI İSTEMİYOR | 76.230.820,61 | 76.389.877,02 |
| Otomotiv Endüstrisi | 38 | KOLSAN İTHALAT İHRACAT VE PAZARLAMA LİMİTED ŞİRKETİ | 74.485.351,08 | 74.485.361,23 |
| Otomotiv Endüstrisi | 39 | ZF SACHS SÜSPANSİYON SİST. SAN. VE TİC. A.Ş. | 72.718.007,17 | 73.533.229,20 |
| Otomotiv Endüstrisi | 40 | ADININ AÇIKLANMASINI İSTEMİYOR | 69.554.955,89 | 69.699.878,13 |
| Otomotiv Endüstrisi | 41 | OTOKAR OTOMOTİV VE SAVUNMA SANAYİ A.Ş. | 64.942.219,05 | 68.261.791,23 |
| Otomotiv Endüstrisi | 42 | YARIŞ KABİN SAN. VE TİC. A.Ş. | 61.923.874,06 | 71.871.401,02 |
| Otomotiv Endüstrisi | 43 | KRONE TRAILER INTERNATIONAL TİCARET LİMİTED ŞİRKETİ | 56.029.732,57 | 56.041.425,24 |
| Otomotiv Endüstrisi | 44 | ABDULKADİR ÖZCAN OTOMOTİV LASTİK SAN. TİC. A.Ş. | 55.825.107,12 | 55.830.065,29 |
| Otomotiv Endüstrisi | 45 | TIRSAN KARDAN SAN. VE TİC. A.Ş. | 52.697.672,75 | 54.693.794,22 |
| Otomotiv Endüstrisi | 46 | MARELLI MAKO TURKEY ELEKTRİK SANAYİ VE TİCARET A.Ş. | 52.027.915,43 | 52.803.604,07 |
| Otomotiv Endüstrisi | 47 | EGE ENDÜSTRİ VE TİCARET ANONİM ŞİRKETİ | 50.749.530,01 | 51.081.499,68 |
| Otomotiv Endüstrisi | 48 | ADININ AÇIKLANMASINI İSTEMİYOR | 50.359.965,36 | 65.275.113,17 |
| Otomotiv Endüstrisi | 49 | ARFESAN ARKAN FREN ELEMANLARI SAN. TİC. A.Ş. | 48.552.226,99 | 48.854.929,37 |
| Otomotiv Endüstrisi | 50 | ARAŞTIRMAYA KATILMIYOR | 48.348.946,47 | 49.259.563,74 |
| Otomotiv Endüstrisi | 51 | AKD DÖKÜM TİCARET A.Ş. | 46.627.898,77 | 80.921.746,66 |
| Otomotiv Endüstrisi | 52 | ACCELL DIŞ TİCARET LTD. ŞTİ. | 46.600.341,82 | 46.619.480,36 |
| Otomotiv Endüstrisi | 53 | EKU FREN VE DÖKÜM SANAYİ ANONİM ŞİRKETİ | 45.865.042,92 | 45.923.700,15 |
| Otomotiv Endüstrisi | 54 | BEYÇELİK GESTAMP OTOMOTİV SANAYİ ANONİM ŞİRKETİ | 43.655.436,68 | 51.234.559,95 |
| Otomotiv Endüstrisi | 55 | CENGİZ MAKİNA SAN. VE TİC. A.Ş. | 43.555.539,26 | 76.325.352,73 |
| Otomotiv Endüstrisi | 56 | BELTAN VIBRACOUSTIC TİTREŞİM ELEMAN. SAN. VE TİC. A.Ş. | 43.093.537,31 | 43.523.273,23 |
| Otomotiv Endüstrisi | 57 | ARAŞTIRMAYA KATILMIYOR | 42.892.040,07 | 45.403.820,74 |
| Otomotiv Endüstrisi | 58 | HEKİMOĞLU DÖKÜM SANAYİ NAKLİYAT VE TİCARET A.Ş. | 41.323.340,04 | 42.359.209,32 |
| Otomotiv Endüstrisi | 59 | NEMAK İZMİR DÖKÜM SANAYİ ANONİM ŞİRKETİ | 40.941.648,53 | 43.491.080,34 |

| Sektör | 2021 Sektörel Sıralaması | Firma Unvanı | 2021 Sektörel İhracat (₺) | 2021 Toplam İhracat (₺) |
|---------------------|--------------------------------|---|---------------------------------|-------------------------------|
| Otomotiv Endüstrisi | 60 | FERRO DÖKÜM SANAYİ VE DIŞ TİCARET A.Ş. | 40.627.813,23 | 49.052.533,23 |
| Otomotiv Endüstrisi | 61 | PIRELLI LASTİKLERİ DIŞ TİC.A.Ş. | 40.162.755,97 | 40.162.755,97 |
| Otomotiv Endüstrisi | 62 | SIO AUTOMOTIVE PAZARLAMA VE TİCARET A.Ş. | 40.032.950,38 | 40.711.885,25 |
| Otomotiv Endüstrisi | 63 | ARAŞTIRMAYA KATILMIYOR | 39.518.967,83 | 40.630.183,58 |
| Otomotiv Endüstrisi | 64 | TİRYAKİLER OTO MAKİNA TİCARET VE SANAYİ A.Ş. | 39.253.180,24 | 39.267.471,91 |
| Otomotiv Endüstrisi | 65 | KARSAN İÇ VE DIŞ TİCARET A.Ş. | 38.450.887,23 | 38.450.887,23 |
| Otomotiv Endüstrisi | 66 | UPK İÇ VE DIŞ TİCARET A.Ş. | 37.623.242,64 | 37.705.961,90 |
| Otomotiv Endüstrisi | 67 | MİKROPOR MAKİNA SAN. VE TİC. A.Ş. | 36.574.058,26 | 73.803.468,64 |
| Otomotiv Endüstrisi | 68 | ARAŞTIRMAYA KATILMIYOR | 35.859.326,17 | 40.348.736,68 |
| Otomotiv Endüstrisi | 69 | ODELO OTOMOTİV AYDINLATMA A.Ş. | 35.031.837,52 | 38.937.543,81 |
| Otomotiv Endüstrisi | 70 | HITACHI ASTEMO TURKEY OTOMOTİV A.Ş. | 34.490.835,27 | 34.865.359,65 |
| Otomotiv Endüstrisi | 71 | SAF HOLLAND OTOMOTİV SANAYİ VE TİC. LTD. ŞTİ | 33.748.227,53 | 33.893.480,00 |
| Otomotiv Endüstrisi | 72 | KOLUMAN OTOMOTİV ENDÜSTRİ A.Ş. | 33.110.943,23 | 34.445.699,43 |
| Otomotiv Endüstrisi | 73 | RKS OTOMOTİV SANAYİ TİCARET ANONİM ŞİRKETİ | 31.893.083,58 | 31.974.795,27 |
| Otomotiv Endüstrisi | 74 | ARAŞTIRMAYA KATILMIYOR | 30.390.795,48 | 38.198.736,07 |
| Otomotiv Endüstrisi | 75 | OLGUN ÇELİK SANAYİ VE TİC. A.Ş. | 30.310.933,36 | 30.394.195,87 |
| Otomotiv Endüstrisi | 76 | RC ENDÜSTRİ ULAŞIM ARAÇLARI A.Ş. | 29.960.719,12 | 30.031.284,62 |
| Otomotiv Endüstrisi | 77 | AROBUS ARAÇ İMALAT SANAYİ VE TİCARET A.Ş. | 29.271.264,24 | 29.284.551,20 |
| Otomotiv Endüstrisi | 78 | GÖK YAPI SANAYİ VE TİCARET A.Ş. | 28.770.612,39 | 29.385.204,45 |
| Otomotiv Endüstrisi | 79 | MAYSAN MANDO OTOMOTİV PARÇALARI SAN. VE TİC. A.Ş. | 28.113.688,86 | 28.114.253,55 |
| Otomotiv Endüstrisi | 80 | MAPA İNŞAAT VE TİCARET A.Ş. | 28.103.050,51 | 86.109.648,97 |
| Otomotiv Endüstrisi | 81 | MİTA KALIP VE DÖKÜM SANAYİ ANONİM ŞİRKETİ | 26.627.425,13 | 31.446.501,30 |
| Otomotiv Endüstrisi | 82 | BEYÇELİK GESTAMP ŞASİ OTOMOTİV SANAYİ A.Ş. | 25.007.902,76 | 41.100.296,96 |
| Otomotiv Endüstrisi | 83 | ŞEM OTOMOTİV DIŞ TİC. LTD. ŞTİ. | 21.219.425,63 | 42.756.501,02 |
| Otomotiv Endüstrisi | 84 | AKWEL BURSA TURKEY OTOMOTİV A.Ş. | 20.580.961,71 | 41.253.788,73 |
| Otomotiv Endüstrisi | 85 | ADININ AÇIKLANMASINI İSTEMİYOR | 19.010.812,06 | 29.655.806,71 |

| Sektör | 2021 Sektörel Sıralaması | Firma Unvanı | 2021 Sektörel İhracat (₺) | 2021 Toplam İhracat (₺) |
|-----------------------------------|--------------------------------|---|---------------------------------|-------------------------------|
| Otomotiv Endüstrisi | 86 | ÇELİKEL ALÜMİNYUM DÖKÜM İMALAT SAN. VE TİC. A.Ş. | 18.579.886,03 | 41.409.844,21 |
| Savunma ve Havacılık Sanayii | 1 | ARAŞTIRMAYA KATILMIYOR | 638.920.310,89 | 638.929.817,77 |
| Savunma ve Havacılık Sanayii | 2 | TUSAŞ TÜRK HAVACILIK VE UZAY SAN. A.Ş. | 345.505.886,96 | 359.493.233,60 |
| Savunma ve Havacılık Sanayii | 3 | TUSAŞ MOTOR SANAYİ ANONİM ŞİRKETİ | 205.597.851,95 | 207.708.052,95 |
| Savunma ve Havacılık Sanayii | 4 | RAM DIŞ TİCARET A.Ş. | 160.532.844,65 | 224.858.428,57 |
| Savunma ve Havacılık Sanayii | 5 | ALP HAVACILIK SAN.TİC. A.Ş. | 113.880.522,82 | 128.998.740,55 |
| Savunma ve Havacılık Sanayii | 6 | ROKETSAN ROKET SAN. VE TİC. A.Ş. | 111.450.119,22 | 116.576.353,86 |
| Savunma ve Havacılık Sanayii | 7 | PRATT&WHITNEY THY TEK. UÇAK MOT. BAK. MERK. LTD. ŞTİ. | 98.526.533,34 | 99.198.933,99 |
| Savunma ve Havacılık Sanayii | 8 | ARAŞTIRMAYA KATILMIYOR | 94.923.803,33 | 94.923.803,33 |
| Savunma ve Havacılık Sanayii | 9 | ANADOLU DENİZ İNŞAAT KIZAKLARI SANAYİ VE TİCARET ANONİM ŞİRKETİ | 87.893.694,44 | 87.962.865,09 |
| Savunma ve Havacılık Sanayii | 10 | SAMSUN YURT SAVUNMA SAN. VE TİC. A.Ş. | 77.167.991,19 | 77.482.761,83 |
| Savunma ve Havacılık Sanayii | 11 | ASELSAN ELEKTRONİK SANAYİ VE TİCARET A.Ş. | 56.667.101,29 | 69.907.384,25 |
| Savunma ve Havacılık Sanayii | 12 | NUROL MAKİNA SANAYİ A.Ş. | 53.475.154,33 | 54.278.693,63 |
| Savunma ve Havacılık Sanayii | 13 | BAHTİYAR AV MALZEMELERİ PAZARLAMA İNŞAAT TEKSTİL SAN. VE TİC. LTD. ŞTİ. | 38.683.473,73 | 38.952.315,86 |
| Savunma ve Havacılık Sanayii | 14 | YONCA - ONUK ADI ORTAKLIĞI | 38.076.409,75 | 42.523.138,37 |
| Savunma ve Havacılık Sanayii | 15 | DERYA SİLAH SANAYİ VE TİCARET LTD. ŞTİ. | 37.204.777,07 | 37.330.330,02 |
| Savunma ve Havacılık Sanayii | 16 | ARAŞTIRMAYA KATILMIYOR | 34.710.027,61 | 34.830.278,86 |
| Savunma ve Havacılık Sanayii | 17 | ARAŞTIRMAYA KATILMIYOR | 32.500.000,00 | 32.500.000,00 |
| Savunma ve Havacılık Sanayii | 18 | HEPER METAL DÖKÜM SANAYİ VE TİCARET ANONİM ŞİRKETİ | 32.083.173,37 | 49.220.707,44 |
| Savunma ve Havacılık Sanayii | 19 | ADININ AÇIKLANMASINI İSTEMİYOR | 28.645.504,00 | 28.645.824,00 |
| Su Ürünleri ve Hayvansal Mamuller | 1 | KLC GIDA ÜRÜNLERİ İTH. İHR. VE TİC. A.Ş. | 258.503.218,68 | 261.884.380,79 |
| Su Ürünleri ve Hayvansal Mamuller | 2 | GÜMÜŞDOĞA SU ÜRÜNLERİ ÜRETİM İHRACAT VE İTHALAT ANONİM ŞİRKETİ | 173.821.992,76 | 173.899.230,99 |
| Su Ürünleri ve Hayvansal Mamuller | 3 | BANVİT BANDIRMA VİTAMİNLİ YEM SAN. A.Ş. | 98.359.272,47 | 98.664.213,85 |

| Sektör | 2021 Sektörel Sıralaması | Firma Unvanı | 2021 Sektörel İhracat (₺) | 2021 Toplam İhracat (₺) |
|-----------------------------------|--------------------------------|--|---------------------------------|-------------------------------|
| Su Ürünleri ve Hayvansal Mamuller | 4 | AGROMEY DIŞ TİCARET ANONİM ŞİRKETİ | 95.263.433,97 | 95.263.433,97 |
| Su Ürünleri ve Hayvansal Mamuller | 5 | YAŞAR DIŞ TİC. A.Ş. | 77.427.166,71 | 102.368.319,13 |
| Su Ürünleri ve Hayvansal Mamuller | 6 | SÜRSAN DENİZ ÜRÜNLERİ DIŞ TİCARET ANONİM ŞİRKETİ | 65.021.302,51 | 65.021.302,51 |
| Su Ürünleri ve Hayvansal Mamuller | 7 | ARAŞTIRMAYA KATILMIYOR | 63.137.767,41 | 63.137.767,41 |
| Su Ürünleri ve Hayvansal Mamuller | 8 | HASTAVUK GIDA TARIM HAYVANCIL. SAN. VE TİC. A.Ş. | 61.465.001,39 | 61.830.350,84 |
| Su Ürünleri ve Hayvansal Mamuller | 9 | ABALIOĞLU LEZİTA GIDA SANAYİ ANONİM ŞİRKETİ | 58.360.099,32 | 58.360.099,32 |
| Su Ürünleri ve Hayvansal Mamuller | 10 | NOORDZEE SU ÜRÜN. İHR. SAN. VE TİC. A.Ş. | 55.899.293,65 | 55.902.257,69 |
| Su Ürünleri ve Hayvansal Mamuller | 11 | KUZUOĞLU SU ÜRÜNLERİ SANAYİ VE TİCARET ANONİM ŞİRKETİ | 47.530.973,35 | 48.065.998,62 |
| Su Ürünleri ve Hayvansal Mamuller | 12 | ILKNAK SU UR. SAN. VE TİC. A.Ş. | 41.617.728,89 | 41.617.728,89 |
| Su Ürünleri ve Hayvansal Mamuller | 13 | HAKAN GIDA VE SANAYİ DIŞ TİC. LTD. ŞTİ. | 41.555.697,75 | 41.555.697,75 |
| Su Ürünleri ve Hayvansal Mamuller | 14 | KEMAL BALIKÇILIK İHRACAT LİMİTED ŞİRKETİ | 41.513.085,88 | 41.547.586,80 |
| Su Ürünleri ve Hayvansal Mamuller | 15 | ADININ AÇIKLANMASINI İSTEMİYOR | 36.005.130,25 | 36.020.669,45 |
| Su Ürünleri ve Hayvansal Mamuller | 16 | ABALIOĞLU SU ÜRÜNLERİ GIDA TAR. İNŞ. İTH. İHR. SAN. TİC. LTD. ŞTİ. | 35.433.373,86 | 35.433.373,86 |
| Su Ürünleri ve Hayvansal Mamuller | 17 | AKYEM ADANA YEM YAĞ BİODİZEL TAR. VE SAN. TİC. A.Ş. | 34.806.237,64 | 66.768.607,26 |
| Su Ürünleri ve Hayvansal Mamuller | 18 | ERBA SU ÜRÜNLERİ İTHALAT İHRACAT SAN. VE TİC. LTD. ŞTİ | 34.689.824,41 | 34.689.824,41 |
| Su Ürünleri ve Hayvansal Mamuller | 19 | İSTANBUL GLOBAL PAZARLAMA DIŞ TİCARET ANONİM ŞİRKETİ | 33.835.111,46 | 33.835.111,46 |
| Su Ürünleri ve Hayvansal Mamuller | 20 | ŞENPİLİÇ GIDA SAN. A.Ş. | 32.764.660,99 | 32.764.660,99 |

| Sektör | 2021 Sektörel Sıralaması | Firma Unvanı | 2021 Sektörel İhracat (₺) | 2021 Toplam İhracat (₺) |
|-----------------------------------|--------------------------------|---|---------------------------------|-------------------------------|
| Su Ürünleri ve Hayvansal Mamuller | 21 | KOPUZMAR SU ÜRÜNLERİ SAN. VE DIŞ TİC. A.Ş. | 32.170.395,98 | 32.170.395,98 |
| Su Ürünleri ve Hayvansal Mamuller | 22 | OSMAN OVALE GLOBAL IMPORT EXPORT TRANSIT GIDA ET ÜRÜN. ULUS. TAŞ. TURİZM | 31.381.363,59 | 32.074.923,55 |
| Su Ürünleri ve Hayvansal Mamuller | 23 | BUPİLİÇ ENTEGRE GIDA SAN. TİC. A.Ş. | 29.834.941,80 | 29.834.941,80 |
| Su Ürünleri ve Hayvansal Mamuller | 24 | ORALLAR ZIRAİ ÜRÜNLER ÜRETİM PAZARLAMA SANAYİ VE TİCARET A.Ş. | 29.686.514,35 | 29.686.514,35 |
| Su Ürünleri ve Hayvansal Mamuller | 25 | HİLAL DERİ SAKADAT ET MAMÜLLERİ TARIM VE HAYVANCILIK TİC. VE SAN. A.Ş. | 28.056.201,52 | 28.056.201,52 |
| Süs Bitkileri ve Mamulleri | 1 | ÇİÇEKÇİLER BİRLİĞİ DIŞ TİC. A.Ş. | 13.381.347,71 | 13.381.347,71 |
| Süs Bitkileri ve Mamulleri | 2 | ARAŞTIRMAYA KATILMIYOR | 7.173.950,57 | 7.467.460,61 |
| Süs Bitkileri ve Mamulleri | 3 | ARAŞTIRMAYA KATILMIYOR | 6.536.195,23 | 6.549.615,65 |
| Süs Bitkileri ve Mamulleri | 4 | ARAŞTIRMAYA KATILMIYOR | 5.623.481,47 | 5.623.481,47 |
| Süs Bitkileri ve Mamulleri | 5 | TRENDY TARIM ÜRÜNLERİ SAN. VE TİC. LTD. ŞTİ. | 5.008.991,48 | 5.008.991,48 |
| Tekstil ve Hammaddeleri | 1 | AK-PA TEKSTİL İHRACAT PAZARLAMA ANONİM ŞİRKETİ | 313.168.427,30 | 450.356.726,94 |
| Tekstil ve Hammaddeleri | 2 | KORDSA TEKNİK TEKSTİL A.Ş. | 225.308.063,65 | 232.313.599,68 |
| Tekstil ve Hammaddeleri | 3 | SASA DIŞ TİC. A.Ş. | 170.716.275,95 | 397.289.574,41 |
| Tekstil ve Hammaddeleri | 4 | GÜLSAN SENTETİK DOKUMA SAN. VE TİC. A.Ş. | 150.708.951,30 | 189.233.037,71 |
| Tekstil ve Hammaddeleri | 5 | KİPAŞ PAZARLAMA VE TİC. A.Ş. | 128.327.410,90 | 205.402.483,21 |
| Tekstil ve Hammaddeleri | 6 | SANKO DIŞ TİC. A.Ş. | 115.961.496,14 | 302.415.677,14 |
| Tekstil ve Hammaddeleri | 7 | AKINAL SENTETİK TEKS. SAN. VE TİC. A.Ş. | 110.382.426,47 | 111.453.394,31 |
| Tekstil ve Hammaddeleri | 8 | BOYTEKS TEKS. SAN. TİC. A.Ş. | 105.709.180,71 | 106.641.380,85 |
| Tekstil ve Hammaddeleri | 9 | ADININ AÇIKLANMASINI İSTEMİYOR | 105.367.720,28 | 105.398.946,74 |
| Tekstil ve Hammaddeleri | 10 | AGRONA TEKSTİL TURİZM TARIM İTHALAT İHRACAT SANAYİ VE TİCARET LİMİTED ŞİRKETİ | 78.089.990,67 | 78.089.990,67 |
| Tekstil ve Hammaddeleri | 11 | TEKSİS TEKSTİL ÜRÜNLERİ PAZARLAMA A.Ş. | 74.195.079,34 | 97.273.867,93 |
| Tekstil ve Hammaddeleri | 12 | KARAFİBER TEKSTİL SAN. VE TİC. A.Ş. | 73.402.006,69 | 96.729.301,70 |
| Tekstil ve Hammaddeleri | 13 | FİLPA AMBALAJ VE DIŞ TİC. A.Ş. | 72.289.265,85 | 90.430.190,53 |

| Sektör | 2021 Sektörel Sıralaması | Firma Unvanı | 2021 Sektörel İhracat (₺) | 2021 Toplam İhracat (₺) |
|-------------------------|--------------------------------|--|---------------------------------|-------------------------------|
| Tekstil ve Hammaddeleri | 14 | İSKUR TEKSTİL ENERJİ TİCARET VE SANAYİ A.Ş. | 71.796.077,04 | 71.796.077,04 |
| Tekstil ve Hammaddeleri | 15 | ARAŞTIRMAYA KATILMIYOR | 69.994.622,80 | 69.994.622,80 |
| Tekstil ve Hammaddeleri | 16 | GÜLPA PAZARLAMA VE DIŞ TİC. A.Ş. | 68.762.031,42 | 71.243.392,84 |
| Tekstil ve Hammaddeleri | 17 | UÇAK TEKSTİL TURİZM İTHALAT İHRACAT SANAYİ VE ANONİM ŞİRKETİ | 66.798.059,03 | 66.798.059,03 |
| Tekstil ve Hammaddeleri | 18 | KASAR VE DUAL TEKS. SAN. A.Ş. | 66.351.535,18 | 66.351.535,18 |
| Tekstil ve Hammaddeleri | 19 | AYDIN TEKSTİL TİC. VE PAZ. A.Ş. | 59.625.551,46 | 71.922.564,11 |
| Tekstil ve Hammaddeleri | 20 | ŞİRİKÇİOĞLU PAZARLAMA VE TİC.A.Ş. | 56.906.922,41 | 59.487.128,75 |
| Tekstil ve Hammaddeleri | 21 | FİSTAŞ DIŞ TİC. PAZ. SAN. VE TİC. A.Ş. | 56.809.232,18 | 56.821.844,65 |
| Tekstil ve Hammaddeleri | 22 | ADININ AÇIKLANMASINI İSTEMİYOR | 56.496.687,61 | 56.859.198,18 |
| Tekstil ve Hammaddeleri | 23 | TORAMAN TEKS. DERİ VE İNŞ. SAN. VE TİC. A.Ş. | 53.479.340,70 | 53.852.677,09 |
| Tekstil ve Hammaddeleri | 24 | ÜNVER TEKSTİL KONF. İML. SAN. VE TİC. LTD. ŞTİ. | 53.399.830,47 | 63.011.570,38 |
| Tekstil ve Hammaddeleri | 25 | ARAŞTIRMAYA KATILMIYOR | 51.923.233,63 | 51.923.233,63 |
| Tekstil ve Hammaddeleri | 26 | ADININ AÇIKLANMASINI İSTEMİYOR | 50.073.064,41 | 50.828.331,34 |
| Tekstil ve Hammaddeleri | 27 | BOSSA TİCARET VE SANAYİ İŞLETMELERİ T.A.Ş. | 46.255.064,75 | 46.777.826,94 |
| Tekstil ve Hammaddeleri | 28 | FLAMENT SENTETİK A.Ş. | 45.705.062,95 | 45.707.216,47 |
| Tekstil ve Hammaddeleri | 29 | ERUSLU İÇ VE DIŞ TİC. PAZ. A.Ş. | 44.969.142,98 | 71.378.967,23 |
| Tekstil ve Hammaddeleri | 30 | ÇALIK DENİM TEKSTİL SAN. TİC. A.Ş. | 43.373.559,97 | 43.514.428,30 |
| Tekstil ve Hammaddeleri | 31 | MELİKE İPLİK SAN. VE TİC. A.Ş. | 41.384.867,85 | 41.384.867,85 |
| Tekstil ve Hammaddeleri | 32 | SÜRÜ TEKSTİL KONFEKSİYON SAN. VE TİC. LTD. ŞTİ. | 40.545.401,01 | 40.545.401,01 |
| Tekstil ve Hammaddeleri | 33 | NİTTO BENTO BANTÇILIK SAN. VE TİC. A.Ş. | 39.879.667,89 | 57.628.419,48 |
| Tekstil ve Hammaddeleri | 34 | ARAŞTIRMAYA KATILMIYOR | 38.871.186,08 | 38.881.719,58 |
| Tekstil ve Hammaddeleri | 35 | CANAN İPLİKÇİLİK SAN. VE TİC. A.Ş. | 37.750.657,26 | 51.546.319,74 |
| Tekstil ve Hammaddeleri | 36 | HASIRCI TEKSTİL SAN. VE TİC. A.Ş. | 34.925.946,10 | 34.925.946,10 |
| Tekstil ve Hammaddeleri | 37 | WEAVERS TEKSTİL SAN VE TİC A.Ş. | 34.477.095,48 | 34.521.988,31 |
| Tekstil ve Hammaddeleri | 38 | SEPA MENSUCAT SAN. VE TİC. A.Ş. | 34.349.884,86 | 36.867.138,87 |

| Sektör | 2021 Sektörel Sıralaması | Firma Unvanı | 2021 Sektörel İhracat (₺) | 2021 Toplam İhracat (₺) |
|-------------------------|--------------------------------|--|---------------------------------|-------------------------------|
| Tekstil ve Hammaddeleri | 39 | ADININ AÇIKLANMASINI İSTEMİYOR | 34.019.298,10 | 35.182.920,34 |
| Tekstil ve Hammaddeleri | 40 | ÖZSAR TEKSTİL GIDA İNŞ. NAK. SAN. VE DIŞ TİC. LTD. ŞTİ. | 33.697.975,07 | 33.699.849,37 |
| Tekstil ve Hammaddeleri | 41 | DOCOTTON GROUP İTHALAT İHRACAT SANAYİ VE TİCARET A.Ş. | 33.299.046,97 | 34.774.504,97 |
| Tekstil ve Hammaddeleri | 42 | ARAŞTIRMAYA KATILMIYOR | 32.433.294,29 | 32.434.096,88 |
| Tekstil ve Hammaddeleri | 43 | FİLİDEA TEKSTİL SAN. VE TİC. A.Ş. | 30.413.118,56 | 30.481.014,09 |
| Tekstil ve Hammaddeleri | 44 | KIVANÇ TEKSTİL SAN. TİC. A.Ş. | 29.842.244,74 | 29.842.244,74 |
| Tekstil ve Hammaddeleri | 45 | ADININ AÇIKLANMASINI İSTEMİYOR | 29.157.993,18 | 29.157.993,18 |
| Tekstil ve Hammaddeleri | 46 | ELTEKS PAZARLAMA İÇ VE DIŞ TİCARET ANONİM ŞİRKETİ | 28.808.320,69 | 28.808.320,69 |
| Tekstil ve Hammaddeleri | 47 | DORUKLAR ÖRME KUMAŞ TEKS. TİC. SAN. A.Ş. | 28.440.770,84 | 28.440.770,84 |
| Tekstil ve Hammaddeleri | 48 | MAR-EKS MARMARA TEKSTİL İHR. İTH. PAZ. A.Ş. | 28.103.207,12 | 29.154.604,26 |
| Tekstil ve Hammaddeleri | 49 | SANKO TEKS. İŞLETMELERİ SAN. VE TİC. A.Ş. | 27.040.283,53 | 29.725.025,13 |
| Tekstil ve Hammaddeleri | 50 | DİNA VANELLİ TEKS. SAN. VE TİC. A.Ş. | 23.697.454,70 | 28.708.745,02 |
| Tekstil ve Hammaddeleri | 51 | BY ANKA TEKSTİL DIŞ TİC. A.Ş. | 21.296.375,74 | 33.147.320,24 |
| Tekstil ve Hammaddeleri | 52 | AK İSTANBUL GROUP TEKS. İTH. İHR. İÇ VE DIŞ TİC. LTD. ŞTİ. | 15.299.799,55 | 34.643.384,87 |
| Tekstil ve Hammaddeleri | 53 | ADININ AÇIKLANMASINI İSTEMİYOR | 8.026.588,38 | 28.625.057,56 |
| Tütün | 1 | JTI TÜTÜN ÜRÜNLERİ SANAYİ A.Ş. | 123.091.618,59 | 136.289.085,02 |
| Tütün | 2 | BRITISH AMERICAN TOBACCO TÜTÜN MAMÜLLERİ SANAYİ VE TİCARET ANONİM ŞİRKETİ | 108.411.295,66 | 130.939.425,07 |
| Tütün | 3 | PHILSA PHILIP MORRIS SABANCI SİGARA VE TÜTÜNCÜLÜK SANAYİ VE TİCARET ANONİM ŞİRKETİ | 107.784.390,36 | 112.159.523,10 |
| Tütün | 4 | T.T.L. TÜTÜN SAN. VE DIŞ TİC. A.Ş. | 67.359.791,99 | 67.359.791,99 |
| Tütün | 5 | ADALYA TOBACCO TÜTÜN MAMÜLLERİ SANAYİ TİCARET LİMİTED ŞİRKETİ | 53.741.030,10 | 54.788.147,11 |
| Tütün | 6 | ADININ AÇIKLANMASINI İSTEMİYOR | 49.738.215,94 | 49.921.057,96 |
| Tütün | 7 | SUNEL TİCARET TÜRK ANONİM ŞİRKETİ | 46.967.218,31 | 46.967.218,31 |
| Tütün | 8 | ARAŞTIRMAYA KATILMIYOR | 45.121.389,78 | 45.129.424,47 |

| Sektör | 2021 Sektörel Sıralaması | Firma Unvanı | 2021 Sektörel İhracat (₺) | 2021 Toplam İhracat (₺) |
|----------------------|--------------------------------|---|---------------------------------|-------------------------------|
| Tütün | 9 | ALLIANCE ONE TÜTÜN ANONİM ŞİRKETİ | 41.592.867,43 | 41.598.554,14 |
| Tütün | 10 | ÖZ-EGE TÜTÜN SANAYİ VE TİCARET ANONİM ŞİRKETİ | 38.797.959,89 | 38.797.959,89 |
| Yaş Meyve ve Sebze | 1 | UÇAK KARDEŞLER GIDA SERACILIK ULUSLARARASI NAKLİYE PLASTİK SANAYİ VE TİCARET LİMİTED ŞİRKETİ | 106.876.266,26 | 106.876.266,26 |
| Yaş Meyve ve Sebze | 2 | TEK ASYA TARIM ÜRÜNLERİ TİC. LTD. ŞTİ. | 66.454.223,95 | 75.453.083,47 |
| Yaş Meyve ve Sebze | 3 | MENAS MERSİN ZİRAİ ÜRÜNLER İŞL. İHR. SAN. TİC. A.Ş. | 59.116.752,45 | 59.146.980,29 |
| Yaş Meyve ve Sebze | 4 | EKİN GIDA DIŞ TİCARET VE TAŞIMACILIK LİMİTED ŞİRKETİ | 47.100.403,75 | 47.100.403,75 |
| Yaş Meyve ve Sebze | 5 | İLSA DIŞ TİCARET LİMİTED ŞİRKETİ | 32.651.610,89 | 32.651.610,89 |
| Yaş Meyve ve Sebze | 6 | ANAFRUIT GIDA SAN. VE TİC. LTD. ŞTİ. | 31.926.479,45 | 31.926.479,45 |
| Yaş Meyve ve Sebze | 7 | ARAŞTIRMAYA KATILMIYOR | 31.324.994,66 | 31.335.494,88 |
| Yaş Meyve ve Sebze | 8 | ADININ AÇIKLANMASINI İSTEMİYOR | 31.154.407,50 | 31.154.883,78 |
| Yaş Meyve ve Sebze | 9 | AKSUN TARIMSAL ÜRN. İTH. İHR. SAN. TİC. A.Ş. | 30.806.532,11 | 30.811.151,11 |
| Yaş Meyve ve Sebze | 10 | SARIKAYA NARENCİYE PAK. TAR. ÜRN. İNŞ. TAAH. TUR. NAK. PLAS. TİC. SAN. LTD. ŞTİ. | 29.777.833,17 | 29.777.833,17 |
| Yaş Meyve ve Sebze | 11 | AEP ANADOLU ETAP PENKON GI. TAR. ÜRN. SAN. TİC. A.Ş. | 28.552.291,52 | 28.816.600,48 |
| Yaş Meyve ve Sebze | 12 | LİDER GIDA SANAYİ VE DIŞ TİCARET LİMİTED ŞİRKETİ | 28.027.446,40 | 28.276.472,28 |
| Zeytin ve Zeytinyağı | 1 | VERDE YAĞ BESİN MADDELERİ SANAYİ VE TİCARET ANONİM ŞİRKETİ | 28.782.022,15 | 28.782.022,15 |
| Zeytin ve Zeytinyağı | 2 | S.S.MARMARA ZEYTİN TARIM SATIŞ KOOPERATİFLERİ BİRLİĞİ MARMARABİRLİK | 19.278.670,79 | 19.325.809,57 |
| Zeytin ve Zeytinyağı | 3 | ARAŞTIRMAYA KATILMIYOR | 7.878.911,71 | 7.878.911,71 |
| Zeytin ve Zeytinyağı | 4 | ARAŞTIRMAYA KATILMIYOR | 7.003.429,32 | 7.194.453,68 |
| Zeytin ve Zeytinyağı | 5 | ARAŞTIRMAYA KATILMIYOR | 6.703.083,60 | 6.703.083,60 |

TÜRKİYE'NİN

İLK

1000

İHRACATÇISI

TİM TÜRKİYE
İHRACATÇILAR
MECLİSİ

TÜRKİYE'NİN

İLK

1000

İHRACATÇISI

TİM TÜRKİYE
İHRACATÇILAR
MECLİSİ



**2021 YILI
TÜRKİYE'NİN
İLK 1000
İHRACATÇI
FİRMAŞI
(ALFABETİK)**

| 2021 Genel Sıralaması | 2021 Sektörel Sıralaması | 2021 İhracatı (\$) | Firma Ünvanı |
|-----------------------|--------------------------|--------------------|---|
| 689 | 105 | 39.379.509,61 | 3M SANAYİ VE TİC. A.Ş. |
| 892 | 93 | 31.145.741,85 | A.B GIDA SAN. VE TİC. A.Ş. |
| 882 | 28 | 31.610.899,59 | A7 DIŞ TİCARET ANONİM ŞİRKETİ |
| 443 | 9 | 58.360.099,32 | ABALIOĞLU LEZİTA GIDA SANAYİ ANONİM ŞİRKETİ |
| 769 | 16 | 35.433.373,86 | ABALIOĞLU SU ÜRÜNLERİ GIDA TAR. İNŞ. İTH. İHR. SAN. TİC. LTD. ŞTİ. |
| 161 | 7 | 131.099.593,77 | ABALIOĞLU YAĞ SANAYİ VE TİCARET ANONİM ŞİRKETİ |
| 459 | 44 | 56.903.631,99 | ABDİ İBRAHİM İLAÇ SAN. VE TİC. A.Ş. |
| 467 | 44 | 55.830.065,29 | ABDULKADİR ÖZCAN OTOMOTİV LASTİK SAN. TİC. A.Ş. |
| 159 | 6 | 132.174.070,74 | ACACIA MADEN İŞLETMELERİ A.Ş. |
| 956 | 63 | 29.182.027,89 | ACARSAN MAKARNA UN GIDA İNŞAAT SAN. VE TİC. A.Ş. |
| 579 | 52 | 46.619.480,36 | ACCELL DIŞ TİCARET LTD. ŞTİ. |
| 476 | 5 | 54.788.147,11 | ADALYA TOBACCO TÜTÜN MAMÜLLERİ SANAYİ TİCARET LİMİTED ŞİRKETİ |
| 346 | 26 | 72.054.638,02 | ADM BESİN VE TARIM ANONİM ŞİRKETİ |
| 245 | 25 | 94.346.980,63 | ADOPEN PLASTİK VE İNŞ. SAN. A.Ş. |
| 967 | 11 | 28.816.600,48 | AEP ANADOLU ETAP PENKON GIDA TAR. ÜRN. SAN. TİC. A.Ş. |
| 196 | 8 | 111.809.694,17 | AGABULLION KIYMETLİ MADENLER ANONİM ŞİRKETİ |
| 741 | 72 | 36.645.242,15 | AĞIR GLOBAL DIŞ TİCARET ANONİM ŞİRKETİ |
| 243 | 4 | 95.263.433,97 | AGROMEY DIŞ TİCARET ANONİM ŞİRKETİ |
| 308 | 10 | 78.089.990,67 | AGRONA TEKSTİL TURİZM TARIM İTHALAT İHRACAT SANAYİ VE TİCARET LİMİTED ŞİRKETİ |
| 37 | 2 | 488.934.425,34 | AHLATÇI KUYUMCULUK SANAYİ VE TİCARET ANONİM ŞİRKETİ |
| 791 | 52 | 34.643.384,87 | AK İSTANBUL GROUP TEKS. İTH. İHR. İÇ VE DIŞ TİC. LTD. ŞTİ. |
| 944 | 62 | 29.453.693,79 | AK NİŞASTA SAN. VE TİC. A.Ş. |
| 175 | 6 | 123.266.402,00 | AKÇANSA ÇİMENTO SAN. VE TİC. A.Ş. |
| 296 | 51 | 80.921.746,66 | AKD DÖKÜM TİCARET A.Ş. |
| 581 | 36 | 46.564.166,56 | AKDAŞ DÖKÜM SAN. VE TİC. A.Ş. |
| 144 | 11 | 142.839.741,52 | AKDENİZ CHEMSON KİMYASAL ÜRÜNLER PAZARLAMA İÇ VE DIŞ TİCARET ANONİM ŞİRKETİ |
| 552 | 19 | 48.765.440,93 | AKGÜN SERAMİK SAN. VE TİC. A.Ş. |
| 993 | 66 | 28.258.250,95 | AKHAN UN FABRİKASI TARIM ÜRÜN. GIDA SAN. TİC. LTD. ŞTİ. |
| 197 | 7 | 111.453.394,31 | AKINAL SENTETİK TEKS. SAN. VE TİC. A.Ş. |
| 921 | 87 | 30.142.141,60 | AKKATOĞLU DEMİR ÇELİK SAN. İTH. İHR. TİC. LTD. ŞTİ. |

| 2021 Genel Sıralaması | 2021 Sektörel Sıralaması | 2021 İhracatı (\$) | Firma Ünvanı |
|-----------------------|--------------------------|--------------------|--|
| 255 | 21 | 91.642.548,50 | AKKİM YAPI KİMYASALLARI SANAYİ VE TİCARET ANONİM ŞİRKETİ |
| 502 | 50 | 52.774.895,16 | AKKUŞ TEKSTİL SAN. TİC. A.Ş. |
| 729 | 88 | 37.297.943,96 | AKMARMARA NAKLİYE İNŞAAT OTOM. MOBİLYA ELEKT. TEKSTİL SAN. VE DIŞ TİC. LTD. ŞTİ. |
| 874 | 101 | 31.844.523,90 | AKÖZBEKLER DIŞ TİCARET LTD. ŞTİ. |
| 416 | 20 | 61.865.092,42 | AKPA ALÜMİNYUM SAN. VE TİC. A.Ş. |
| 39 | 1 | 450.356.726,94 | AK-PA TEKSTİL İHRACAT PAZARLAMA ANONİM ŞİRKETİ |
| 986 | 101 | 28.403.792,53 | AKRİPOL KİMYA SANAYİ TİC. LTD. ŞTİ. |
| 897 | 9 | 30.811.151,11 | AKSUN TARIMSAL ÜRN. İTH. İHR. SAN. TİC. A.Ş. |
| 655 | 84 | 41.253.788,73 | AKWEL BURSA TURKEY OTOMOTİV A.Ş. |
| 779 | 95 | 35.012.428,78 | AKWEL GEBZE TURKEY OTOMOTİV SAN. LTD. ŞTİ. |
| 383 | 17 | 66.768.607,26 | AKYEM ADANA YEM YAĞ BİODİZEL TAR. VE SAN. TİC. A.Ş. |
| 712 | 21 | 38.644.851,01 | ALABANDA MADENCİLİK DIŞ TİCARET ANONİM ŞİRKETİ |
| 850 | 23 | 32.619.325,32 | ALAPALA DIŞ TİC. LTD. ŞTİ. |
| 742 | 33 | 36.625.338,47 | ALBOND ALÜMİNYUM SANAYİ VE TİCARET ANONİM ŞİRKETİ |
| 507 | 52 | 52.382.379,27 | ALD DIŞ TİCARET A.Ş. |
| 845 | 36 | 32.736.790,98 | ALEF KUYUMCULUK DIŞ TİCARET LTD. ŞTİ. |
| 819 | 58 | 33.653.533,02 | ALEMDAR UN NAKLİYE TARIM İNŞAAT PETROL SAN. TİC. A.Ş. |
| 429 | 18 | 60.313.313,74 | ALFA METAL ALÜMİNYUM SANAYİ VE TİCARET ANONİM ŞİRKETİ |
| 645 | 9 | 41.598.554,14 | ALLIANCE ONE TÜTÜN ANONİM ŞİRKETİ |
| 322 | 43 | 75.821.222,74 | ALMES İÇ VE DIŞ TİC. NAK. A.Ş. |
| 823 | 40 | 33.535.608,77 | ALMESAN ALÜMİNYUM SAN. VE TİC. A.Ş. |
| 165 | 5 | 128.998.740,55 | ALP HAVACILIK SAN. TİC. A.Ş. |
| 361 | 33 | 70.359.628,55 | ALPER İÇ VE DIŞ TİC. LTD. ŞTİ. |
| 204 | 19 | 106.810.316,91 | ALPİN TEKSTİL SAN. VE DIŞ TİC. A.Ş. |
| 532 | 27 | 50.201.915,45 | ALPSAN ALÜMİNYUM VE PLASTİK PROFİL SAN. VE TİC. A.Ş. |
| 129 | 7 | 161.145.270,25 | ALTEK DÖKÜM HADDE MAMÜLLERİ SAN. VE TİC. A.Ş. |
| 930 | 10 | 29.762.189,43 | ALTERNATİVE TAŞIMACILIK A.Ş. |
| 811 | 34 | 33.788.679,35 | ALTINBAS KUYUMCULUK İTHALAT İHRACAT SANAYİ VE TİCARET A.Ş. |
| 357 | 28 | 71.104.429,49 | ALTINMARKA GIDA SAN.VE TİC. A.Ş. |
| 93 | 2 | 209.026.418,35 | ALTUNKAYA İNŞ. NAK. GIDA TİC. A.Ş. |

| 2021 Genel Sıralaması | 2021 Sektörel Sıralaması | 2021 İhracatı (\$) | Firma Ünvanı |
|-----------------------|--------------------------|--------------------|--|
| 764 | 86 | 35.724.806,43 | AMCOR FLEXIBLES İSTANBUL AMBALAJ SAN. VE TİC. A.Ş. |
| 821 | 23 | 33.552.341,57 | ANADOLU BAKIR ANONİM ŞİRKETİ |
| 268 | 9 | 87.962.865,09 | ANADOLU DENİZ İNŞAAT KIZAKLARI SANAYİ VE TİCARET ANONİM ŞİRKETİ |
| 609 | 6 | 44.021.653,38 | ANADOLU ETAP DIŞ TİC. A.Ş. |
| 157 | 26 | 133.153.619,88 | ANADOLU ISUZU OTOMOTİV SAN. VE TİC. A.Ş. |
| 870 | 6 | 31.926.479,45 | ANAFRUIT GIDA SAN. VE TİC. LTD. ŞTİ. |
| 580 | 9 | 46.579.187,44 | ANATOLIA TARIM ÜRÜNLERİ SANAYİ VE DIŞ TİCARET ANONİM ŞİRKETİ |
| 736 | 51 | 36.816.846,11 | ANI BİSKÜVİ GIDA SAN. TİC. A.Ş. |
| 641 | 13 | 41.975.052,45 | ANKUTSAN ANTALYA KUTU SAN. OLUKLU MUK. KAĞ. TİC. A.Ş. |
| 399 | 41 | 64.966.122,53 | APS GİYİM SAN. VE TİC. A.Ş. |
| 270 | 19 | 87.604.401,65 | ARBEL BAKLİYAT HUBUBAT SAN. TİC. A.Ş. |
| 547 | 59 | 49.062.022,64 | ARCELORMİTTAL RZK ÇELİK SERVİS MERKEZİ SANAYİ TİCARET ANONİM ŞİRKETİ |
| 6 | 2 | 2.276.184.841,44 | ARÇELİK A.Ş. |
| 102 | 6 | 195.185.699,69 | ARÇELİK ÜRETİM VE TEKNOLOJİ ANONİM ŞİRKETİ |
| 221 | 8 | 102.168.457,14 | ARÇELİK-LG KLİMA SANAYİ VE TİC ANONİM ŞİRKETİ |
| 550 | 49 | 48.854.929,37 | ARFESAN ARKAN FREN ELEMANLARI SAN. TİC. A.Ş. |
| 402 | 39 | 64.415.570,01 | ARGON KİMYA SANAYİ VE TİCARET ANONİM ŞİRKETİ |
| 492 | 27 | 53.780.644,54 | ARMA FİLTRE SİSTEMLERİ SAN. VE TİC. A.Ş. |
| 770 | 54 | 35.409.078,96 | ARMADA GIDA TİC. SAN. A.Ş. |
| 951 | 77 | 29.284.551,20 | AROBUS ARAÇ İMALAT SANAYİ VE TİCARET A.Ş. |
| 71 | 5 | 281.675.104,50 | ARPAŞ İHRACAT İTHALAT VE PAZARLAMA A.Ş. |
| 180 | 8 | 120.182.090,15 | ARSLAN ALÜMİNYUM ANONİM ŞİRKETİ |
| 320 | 7 | 76.332.740,68 | ARSLANTÜRK TARIM ÜRÜNLERİ SAN. İHR. VE İTH. A.Ş. |
| 676 | 15 | 40.130.938,71 | ART DIŞ TİC. LTD. ŞTİ. |
| 934 | 26 | 29.709.709,98 | AS ÇELİK DÖKÜM İŞLEME SANAYİ VE TİCARET A.Ş. |
| 988 | 39 | 28.350.124,69 | ASA KAYNAK VE METAL ALAŞIMLARI SAN. VE TİC. A.Ş. |
| 47 | 4 | 407.025.875,58 | ASAŞ ALÜMİNYUM SANAYİ VE TİCARET ANONİM ŞİRKETİ |
| 877 | 106 | 31.781.676,17 | ASAŞ AMBALAJ BASKI SAN.TİC. A.Ş. |
| 607 | 60 | 44.144.443,38 | ASD LAMİNAT ANONİM ŞİRKETİ |
| 366 | 11 | 69.907.384,25 | ASELSAN ELEKTRONİK SANAYİ VE TİCARET A.Ş. |

| 2021 Genel Sıralaması | 2021 Sektörel Sıralaması | 2021 İhracatı (\$) | Firma Ünvanı |
|-----------------------|--------------------------|--------------------|--|
| 143 | 26 | 142.941.616,28 | ASIL ÇELİK SAN. VE TİC. A.Ş. |
| 457 | 22 | 57.137.367,82 | ASTAŞ ALÜMİNYUM SAN. VE TİC. A.Ş. |
| 369 | 34 | 69.528.656,62 | ASTER GLOBAL PAZ. VE DIŞ TİC. A.Ş. |
| 388 | 24 | 66.299.224,97 | ASTOR TRANSFORMATÖR ENERJİ TURİZM İNŞAAT VE PETROL SANAYİ TİCARET ANONİM ŞİRKETİ |
| 58 | 18 | 331.466.537,16 | ATAKAŞ ÇELİK SANAYİ VE TİCARET A.Ş. |
| 487 | 56 | 53.969.963,70 | ATEŞ ÇELİK İNŞAAT TAAHHÜT PROJE MÜHENDİSLİK SANAYİ VE TİCARET ANONİM ŞİRKETİ |
| 356 | 44 | 71.180.021,06 | ATLAS PORT DIŞ TİC. LTD. ŞTİ. |
| 563 | 37 | 47.678.977,33 | ATMACA ELEKTRONİK SANAYİ VE TİCARET ANONİM ŞİRKETİ |
| 130 | 8 | 158.594.961,28 | ATOM KABLO SANAYİ VE TİCARET A.Ş. |
| 117 | 29 | 172.141.980,71 | AUTOLIV CANKOR OTO. EMNİYET SİS. SAN. VE TİC. A.Ş. |
| 278 | 22 | 85.562.643,45 | AVES ENERJİ YAĞ GI. SAN. A.Ş. |
| 475 | 22 | 54.882.853,24 | AYA KUYUMCULUK MÜCEVHERAT SANAYİ VE TİCARET LİMİTED ŞİRKETİ |
| 164 | 1 | 129.182.211,99 | AYDIN KURUYEMİŞ SANAYİ VE TİC. A.Ş. |
| 349 | 19 | 71.922.564,11 | AYDIN TEKSTİL TİC. VE PAZ. A.Ş. |
| 428 | 49 | 60.331.202,35 | AYDINLI HAZIR GIYİM SAN. VE TİC. A.Ş. |
| 959 | 38 | 29.150.308,08 | AYDOĞAN KUYUM. SAN. VE TİC. LTD. ŞTİ. |
| 414 | 57 | 62.473.136,50 | AYGAZ A.Ş. |
| 639 | 66 | 42.022.507,52 | AY-TİM TEKS. SAN. VE DIŞ TİC. A.Ş. |
| 623 | 26 | 43.029.060,50 | AYVAZ SİNAİ ÜRÜNLER TİCARET VE SANAYİ ANONİM ŞİRKETİ |
| 472 | 11 | 55.255.987,30 | BADE DIŞ TİC. A.Ş. |
| 701 | 13 | 38.952.315,86 | BAHTİYAR AV MALZEMELERİ PAZARLAMA İNŞAAT TEKSTİL SAN. VE TİC. LTD. ŞTİ. |
| 265 | 21 | 88.906.512,36 | BALIKESİR ELEKTRO MEKANİK SAN. TESİSLERİ A.Ş. |
| 91 | 2 | 209.185.662,88 | BALSU GIDA SAN. VE TİC. A.Ş. |
| 325 | 6 | 75.130.734,18 | BALTA ORIENT TEKSTİL SAN. VE TİC. A.Ş. |
| 230 | 3 | 98.664.213,85 | BANVİT BANDIRMA VİTAMİNLİ YEM SAN. A.Ş. |
| 505 | 47 | 52.619.151,90 | BASF TÜRK KİMYA SANAYİ VE TİCARET LTD. ŞTİ. |
| 32 | 3 | 609.713.741,40 | BAŞAK METAL TİC. VE SAN. A.Ş. |
| 62 | 19 | 315.259.472,36 | BAŞTUĞ METALURJİ SANAYİ A.Ş. |
| 883 | 27 | 31.584.469,55 | BATI ÇİM BATI ANADOLU ÇİMENTO SAN. A.Ş. |
| 868 | 25 | 31.960.109,95 | BATISÖKE SÖKE ÇİMENTO SANAYİİ TÜRK A.Ş. |

| 2021 Genel Sıralaması | 2021 Sektörel Sıralaması | 2021 İhracatı (\$) | Firma Ünvanı |
|-----------------------|--------------------------|--------------------|---|
| 142 | 11 | 143.854.736,53 | BAYKAN DENİM KONFEKSİYON A.Ş. |
| 329 | 30 | 74.620.366,94 | BAYKAN DIŞ TİC. A.Ş. |
| 703 | 47 | 38.920.892,22 | BAYLAN ÖLÇÜ ALETLERİ SANAYİ VE TİCARET LTD. ŞTİ. |
| 805 | 119 | 34.016.212,55 | BEETHOVEN GİYİM DIŞ TİCARET VE SAN. LTD. ŞTİ. |
| 752 | 90 | 36.221.397,65 | BEKAERT İZMİT ÇELİK KORD SAN. VE TİC. A.Ş. |
| 787 | 76 | 34.711.550,76 | BEKAERT KARTEPE ÇELİK KORD SAN. VE TİC. A.Ş. |
| 615 | 56 | 43.523.273,23 | BELTAN VIBRACOUSTIC TİTREŞİM ELEMANL. SAN. VE TİC. A.Ş. |
| 497 | 39 | 53.232.228,60 | BEŞLER MAKARNA UN İRMİK GIDA SAN.VE TİC. A.Ş. |
| 520 | 54 | 51.234.559,95 | BEYÇELİK GESTAMP OTOMOTİV SANAYİ ANONİM ŞİRKETİ |
| 657 | 82 | 41.100.296,96 | BEYÇELİK GESTAMP ŞASİ OTOMOTİV SANAYİ A.Ş. |
| 310 | 29 | 77.864.870,42 | BEYPA DIŞ TİC. VE TEKS. SAN. A.Ş. |
| 908 | 30 | 30.520.413,73 | BİLFER MADENCİLİK VE İHRACAT A.Ş. |
| 539 | 51 | 49.657.189,79 | BİLİM İLAÇ SAN. VE TİC. A.Ş. |
| 559 | 58 | 48.189.751,45 | BİLKONT DIŞ TİC. VE TEKS. SAN. A.Ş. |
| 778 | 83 | 35.073.532,83 | BİLSAR DIŞ TİCARET A.Ş. |
| 622 | 24 | 43.032.002,25 | BİMED TEKNİK ALETLER SANAYİ VE TİCARET ANONİM ŞİRKETİ |
| 978 | 104 | 28.598.402,96 | BİOEKSEN AR GE TEKNOLOJİLERİ ANONİM ŞİRKETİ |
| 45 | 5 | 412.260.386,81 | BİRGİ BİRLEŞİK GİYİM İHR. DIŞ TİC. A.Ş. |
| 970 | 32 | 28.730.215,78 | BİRİNCİ OTOMOTİV SANAYİ VE TİCARET A.Ş. |
| 608 | 60 | 44.141.700,73 | BMS BİRLEŞİK METAL SAN. VE TİC. A.Ş. |
| 688 | 30 | 39.483.073,66 | BOĞAZIÇI HEDİYELİK EŞYA VE EL SANATLARI SAN. VE TİC. A.Ş. |
| 872 | 53 | 31.909.037,82 | BOR BİLLET ALÜMİNYUM SAN. VE TİC. LTD. ŞTİ. |
| 51 | 15 | 381.144.069,33 | BORÇELİK ÇELİK SANAYİ TİCARET ANONİM ŞİRKETİ |
| 439 | 32 | 59.083.793,69 | BORSAN KABLO ELEKTRİK AYDINLATMA İNŞAAT SAN. VE TİC. A.Ş. |
| 288 | 38 | 83.044.465,54 | BORUSAN İSTİKBAL TİCARET TÜRK A.Ş. |
| 92 | 23 | 209.038.762,73 | BORUSAN MANNESMANN BORU SAN. VE TİC. A.Ş. |
| 73 | 3 | 274.461.521,74 | BOSCH REXROTH OTOMASYON SAN. VE TİC. AŞ. |
| 17 | 7 | 925.038.549,70 | BOSCH SAN. VE TİC. A.Ş. |
| 56 | 1 | 356.118.099,76 | BOSCH TERMOTEKNİK ISITMA VE KLİMA SAN. VE TİC. A.Ş. |
| 292 | 39 | 82.317.514,43 | BOSKAY METAL SAN. VE TİCARET LTD. ŞTİ. |

| 2021 Genel Sıralaması | 2021 Sektörel Sıralaması | 2021 İhracatı (\$) | Firma Ünvanı |
|-----------------------|--------------------------|--------------------|---|
| 576 | 27 | 46.777.826,94 | BOSSA TİCARET VE SANAYİ İŞLETMELERİ TİC. A.Ş. |
| 530 | 18 | 50.559.744,96 | BOSSAN TEKS.İTH.İHR.SAN.VE TİC LTD.ŞTİ. |
| 294 | 26 | 81.428.324,28 | BOTAŞ BORU HATLARI İLE PETROL TAŞIMA A.Ş. |
| 500 | 62 | 52.935.748,78 | BOYÇELİK METAL SAN. TİC. A.Ş. |
| 205 | 8 | 106.641.380,85 | BOYTEKS TEKS. SAN. TİC. A.Ş. |
| 162 | 2 | 130.939.425,07 | BRITISH AMERICAN TOBACCO TÜTÜN MAMÜLLERİ SANAYİ VE TİCARET ANONİM ŞİRKETİ |
| 68 | 11 | 286.315.467,21 | BRİSA BRIDGESTONE SABANCI LASTİK SANAYİ VE TİCARET ANONİM ŞİRKETİ |
| 612 | 45 | 43.817.791,13 | BUNGE GIDA SAN. VE TİC. A.Ş. |
| 926 | 23 | 29.834.941,80 | BUPİLİÇ ENTEGRE GIDA SAN. TİC. A.Ş. |
| 806 | 41 | 33.983.044,01 | BURAK ALUMİNYUM SANAYİ VE TİCARET ANONİM ŞİRKETİ |
| 355 | 32 | 71.228.890,41 | BVB TEKSTİL SANAYİ VE TİCARET LTD. ŞTİ. |
| 833 | 51 | 33.147.320,24 | BY ANKA TEKSTİL DIŞ TİC. A.Ş. |
| 178 | 27 | 120.968.864,37 | ÇAĞ ÇELİK DEMİR VE ÇELİK ENDÜSTRİ ANONİM ŞİRKETİ |
| 518 | 35 | 51.546.319,74 | CANAN İPLİKÇİLİK SAN. VE TİC. A.Ş. |
| 46 | 5 | 407.198.634,66 | CANDY HOOVER EUROSIA EV GEREÇLERİ SAN. VE TİC. A.Ş. |
| 637 | 28 | 42.340.147,51 | CANSAN ALUMİNYUM PROFİL SAN. VE TİC. A.Ş. |
| 540 | 41 | 49.495.926,27 | CCC DIŞ TİC. A.Ş. |
| 499 | 26 | 53.051.677,18 | CEHA BÜRO MOBİLYALARI A.Ş. |
| 912 | 111 | 30.396.703,32 | CELLION TEKS. SAN. VE TİC. A.Ş. |
| 109 | 2 | 185.871.998,67 | CEMRE MARİN ENDÜSTRİ A.Ş. |
| 452 | 54 | 57.540.185,56 | CEMTAŞ ÇELİK MAKİNA SAN. VE TİC. A.Ş. |
| 321 | 55 | 76.325.352,73 | CENGİZ MAKİNA SAN. VE TİC. A.Ş. |
| 463 | 15 | 56.685.552,40 | CEYLAN GRUP METAL OKİ. ÜR. MA. HU. İT. İH. SAN. VE TİC. LTD. ŞTİ. |
| 193 | 16 | 113.423.617,93 | CFN KİMYA SANAYİ VE DIŞ TİCARET ANONİM ŞİRKETİ |
| 953 | 33 | 29.252.966,64 | CGR MİNERAL DIŞ TİCARET ANONİM ŞİRKETİ |
| 29 | 5 | 634.683.341,51 | CİNER İÇ VE DIŞ TİC. A.Ş. |
| 869 | 16 | 31.956.050,67 | CİRAV GIDA SANAYİ İNŞAAT DIŞ TİCARET LTD. ŞTİ. |
| 588 | 39 | 45.902.755,20 | CMK KABLO ELEKTRİK SAN. İÇ VE DIŞ TİC. LTD. ŞTİ. |
| 431 | 42 | 59.987.422,86 | CONSTANTIA PROPAK AMBALAJ ÜRETİM VE PAZARLAMA ANONİM ŞİRKETİ |
| 471 | 46 | 55.258.607,05 | CONTITECH LASTİK SANAYİ VE TİCARET ANONİM ŞİRKETİ |

| 2021 Genel Sıralaması | 2021 Sektörel Sıralaması | 2021 İhracatı (\$) | Firma Ünvanı |
|-----------------------|--------------------------|--------------------|--|
| 444 | 13 | 58.181.326,71 | COPA ISI SİSTEMLERİ SANAYİ VE TİCARET ANONİM ŞİRKETİ |
| 341 | 44 | 72.694.754,24 | CORBUS METAL İÇ VE DIŞ TIC. LTD. ŞTİ. |
| 549 | 58 | 48.927.574,71 | CO-RE-NA ECZA DEPOSU DIŞ. TİC. A.Ş. |
| 726 | 48 | 37.413.684,10 | CORNING OPTİK İLETİŞİM SAN. LTD. ŞTİ. |
| 286 | 37 | 83.529.265,66 | CRONIMET TURKEY METAL TİC. A.Ş. |
| 134 | 10 | 152.738.514,46 | CROSS TEKS. SAN. VE TİC. A.Ş. |
| 994 | 35 | 28.247.212,30 | CVK MİNERAL MADENCİLİK NAKLİYECİLİK İNŞAAT TAAHHÜT VE SAN. TİC. A.Ş. |
| 616 | 30 | 43.514.428,30 | ÇALIK DENİM TEKSTİL SAN. TİC. A.Ş. |
| 691 | 75 | 39.370.727,23 | ÇAM KONFEKSİYON VE SANAYİ TİCARET LTD. ŞTİ. |
| 199 | 8 | 110.433.853,05 | ÇAYELİ BAKIR İŞLETMELERİ A.Ş. |
| 696 | 68 | 39.165.538,09 | ÇELİK HALAT VE TEL SAN. A.Ş. |
| 651 | 86 | 41.409.844,21 | ÇELİKEL ALÜMİNYUM DÖKÜM İMALAT SAN. VE TİC. A.Ş. |
| 716 | 70 | 38.497.340,51 | ÇINAR BORU PROFİL SANAYİ VE TİCARET A.Ş. |
| | 1 | 13.381.347,71 | ÇİÇEKÇİLER BİRLİĞİ DIŞ TİC. A.Ş. |
| 131 | 4 | 155.953.798,58 | ÇİMSA ÇİMENTO SAN. TİC. A.Ş. |
| 395 | 47 | 65.366.592,28 | ÇİMTAŞ ÇELİK İMALAT MONTAJ VE TESİSAT A.Ş. |
| 299 | 12 | 79.316.058,28 | ÇİNKOM METAL VE MAD. SAN. TİC. LTD. ŞTİ. |
| 822 | 80 | 33.549.825,64 | ÇOKYAŞAR TEL ÖRME VE DOK.TEL GAL. ÇİVİ SAN. A.Ş. |
| 23 | 6 | 773.895.799,65 | ÇOLAKOĞLU METALURJİ A.Ş. |
| 377 | 10 | 67.775.277,41 | ÇUKUROVA İNŞAAT MAKİNALARI SAN. TİC. A.Ş. |
| 803 | 19 | 34.115.534,01 | ÇUKUROVA MAK. İML. TİC. A.Ş. |
| 81 | 2 | 250.469.546,40 | DAIKIN ISITMA VE SOĞUTMA SİSTEMLERİ SAN. TİC. A.Ş. |
| 403 | 16 | 64.363.747,61 | DALGAKIRAN KOMPRESÖR SAN. VE TİC. LTD. ŞTİ. |
| 672 | 103 | 40.419.455,87 | DANIŞ GIYİM DIŞ TİC. VE SAN. LTD. ŞTİ. |
| 881 | 27 | 31.699.163,38 | DEDEMAN MADENCİLİK SANAYİ VE TİC. A.Ş. |
| 132 | 12 | 154.416.993,01 | DEFACTO PERAKENDE TİCARET ANONİM ŞİRKETİ |
| 767 | 49 | 35.452.862,19 | DE-KA ELEKTROTEKNİK SANAYİ VE TİCARET ANONİM ŞİRKETİ |
| 593 | 40 | 45.622.230,50 | DEMİNER KABLO TESİSLERİ SANAYİ VE TİCARET ANONİM ŞİRKETİ |
| 723 | 77 | 37.841.213,62 | DEMKA PLASTİK ZÜCCACİYE TİCARET LTD. ŞTİ. |
| 728 | 15 | 37.330.330,02 | DERYA SİLAH SANAYİ VE TİCARET LTD. ŞTİ. |

| 2021 Genel Sıralaması | 2021 Sektörel Sıralaması | 2021 İhracatı (\$) | Firma Ünvanı |
|-----------------------|--------------------------|--------------------|---|
| 695 | 67 | 39.177.763,30 | DEVA HOLDİNG A.Ş. |
| 50 | 3 | 382.442.443,35 | DGS DIŞ TİCARET A.Ş. |
| 748 | 52 | 36.417.418,90 | DİCLE GIDA VE TARIM ÜRN. SAN. TİC. LTD. ŞTİ. |
| 506 | 64 | 52.467.631,43 | DİKKAN DIŞ TİCARET A.Ş. |
| 14 | 3 | 1.099.202.388,79 | DİLER DIŞ TİCARET ANONİM ŞİRKETİ |
| 848 | 22 | 32.669.282,84 | DİLMENLER MAKİNE PAZARLAMA SAN. VE TİC. LTD. ŞTİ. |
| 972 | 50 | 28.708.745,02 | DİNA VANELLİ TEKS. SAN. VE TİC. A.Ş. |
| 536 | 80 | 49.855.034,19 | DİNİZ ADIENT OTO DONANIM SANAYİ VE TİCARET A.Ş. |
| 786 | 41 | 34.774.504,97 | DOCOTTON GROUP İTHALAT İHRACAT SANAYİ VE TİCARET A.Ş. |
| 600 | 13 | 45.013.361,18 | DOKUPA PAZARLAMA İÇ VE DIŞ TİC. LTD. ŞTİ. |
| | 2 | 14.237.197,05 | DOLU OYUNCAK SAN. VE TİC. A.Ş. |
| 420 | 31 | 61.142.731,78 | DORUK UN SAN. A.Ş. |
| 984 | 47 | 28.440.770,84 | DORUKLAR ÖRME KUMAŞ TEKS. TİC. SAN. A.Ş. |
| 287 | 38 | 83.230.483,81 | DOSSO DOSSI TEKS. SAN. TURZ. VE ORG. A.Ş. |
| 528 | 16 | 50.679.032,46 | DOST KARDEŞLER TEKSTİL SAN.VE TİC. A.Ş. |
| 236 | 11 | 96.596.436,17 | DOWAKSA İLERİ KOMPOZİT MALZ. SAN. LTD. ŞTİ. |
| 306 | 3 | 78.606.657,91 | DÖHLER GIDA SANAYİ ANONİM ŞİRKETİ |
| 83 | 21 | 241.457.049,00 | DÖKTAŞ DÖKÜMCÜLÜK TİCARET VE SANAYİ A.Ş. |
| 103 | 9 | 194.413.475,88 | DTS DENİZLİ TEKSTİL DIŞ TİC. A.Ş. |
| 119 | 3 | 170.384.814,12 | DURAK FINDIK SANAYİ VE TİCARET A.Ş. |
| 312 | 43 | 77.223.037,37 | DURMAZ İHRACAT VE İTHALAT DEMİR SAN. TİC. LTD. ŞTİ. |
| 171 | 5 | 126.077.990,60 | DURMAZLAR MAKİNA SAN. VE TİC. A.Ş. |
| 627 | 44 | 42.807.180,42 | DURUM GIDA SAN. TİC. A.Ş. |
| 256 | 14 | 91.638.385,78 | DÜNYA-93 DIŞ TİC. A.Ş. |
| 529 | 36 | 50.617.632,59 | E.G.O. ELEKTRİKLİ ALETLER SANAYİ A.Ş. |
| 932 | 58 | 29.740.829,28 | EBT KABLO SAN. VE TİC. A.Ş. |
| 437 | 45 | 59.226.820,81 | EDA DIŞ TİC. VE TEKS. PAZ. A.Ş. |
| 450 | 47 | 57.644.791,00 | EDT DIŞ TİCARET A.Ş. |
| 522 | 47 | 51.081.499,68 | EGE ENDÜSTRİ VE TİCARET ANONİM ŞİRKETİ |
| 537 | 17 | 49.795.894,40 | EGE SERAMİK SAN. VE TİC. A.Ş. |

| 2021 Genel Sıralaması | 2021 Sektörel Sıralaması | 2021 İhracatı (\$) | Firma Ünvanı |
|-----------------------|--------------------------|--------------------|--|
| 614 | 61 | 43.559.401,45 | EGGER DEKOR ANONİM ŞİRKETİ |
| 342 | 34 | 72.684.386,89 | EGGER ORMAN ÜRÜNLERİ A.Ş. |
| 514 | 16 | 51.835.694,57 | EKİN MADEN TİCARET VE SANAYİ A.Ş. |
| 571 | 4 | 47.100.403,75 | EKİN GIDA DIŞ TİCARET VE TAŞIMACILIK LİMİTED ŞİRKETİ |
| 25 | 1 | 716.865.033,33 | EKOM ECZACIBAŞI DIŞ TİC. A.Ş. |
| 915 | 60 | 30.369.326,73 | EKSUN GIDA TARIM SAN. VE TİC. A.Ş. |
| 587 | 53 | 45.923.700,15 | EKU FREN VE DÖKÜM SANAYİ ANONİM ŞİRKETİ |
| 879 | 126 | 31.745.550,59 | EL SALİHİN KONF. SAN. VE DIŞ TİC. LTD. ŞTİ. |
| 731 | 76 | 37.149.301,88 | ELA KİMYEVİ MADDELER SAN. VE TİC. A.Ş. |
| 643 | 67 | 41.646.961,82 | ELA TEKSTİL DIŞ TİCARET LTD. ŞTİ. |
| 878 | 56 | 31.758.656,25 | ELECTRICFIL ÜNİFİL OTOMOTİV SAN. VE TİC. A.Ş. |
| 125 | 6 | 164.417.148,46 | ELEKS DIŞ TİCARET A.Ş. |
| 910 | 37 | 30.470.561,59 | ELİS MÜCEVHERAT VE KUYUMCULUK DIŞ TİCARET LİMİTED ŞİRKETİ |
| 173 | 6 | 124.041.775,99 | ELİT İST. ALTIN VE GÜMÜŞ SAN. TİC. LTD. ŞTİ. |
| 347 | 25 | 72.012.102,84 | ELİTA GIDA SAN. VE TİC. A.Ş. |
| 599 | 17 | 45.022.167,98 | ELKON BETON MAKİNALARI SANAYİ VE TİCARET ANONİM ŞİRKETİ |
| 690 | 46 | 39.371.091,52 | ELSAN ELEKTRİK GEREÇLERİ SAN. VE TİC. A.Ş. |
| 681 | 45 | 39.804.779,52 | ELTAŞ TRANSFORMATÖR SANAYİ VE TİCARET ANONİM ŞİRKETİ |
| 968 | 46 | 28.808.320,69 | ELTEKS PAZARLAMA İÇ VE DIŞ TİCARET ANONİM ŞİRKETİ |
| 900 | 110 | 30.680.681,65 | ELYAF GRUP TEKS. SAN. VE PAZ. A.Ş. |
| 271 | 4 | 87.338.491,80 | EMPERA HALI SANAYİ VE TİC. A.Ş. |
| 887 | 55 | 31.316.519,59 | EMSA ENERJİ PAZARLAMA VE DIŞ TİCARET ANONİM ŞİRKETİ |
| 553 | 25 | 48.694.431,11 | END ALÜMİNYUM METAL MAKİNE KİMYA SANAYİ VE TİCARET LİMİTED ŞİRKETİ |
| 317 | 28 | 76.401.163,62 | ENPAY ENDÜSTRİYEL PAZARLAMA VE YATIRIM A.Ş. |
| 630 | 72 | 42.618.769,48 | ERAK GİYİM SAN. VE TİC. A.Ş. |
| 789 | 18 | 34.689.824,41 | ERBA SU ÜRÜNLERİ İTHALAT İHRACAT SAN. VE TİC. LTD. ŞTİ |
| 792 | 9 | 34.633.935,68 | ERBAK-ULUDAĞ PAZARLAMA SATIŞ VE DAĞITIM A.Ş. |
| 406 | 48 | 63.769.774,24 | ERCİYAS ÇELİK BORU SANAYİ A.Ş. |
| 248 | 33 | 93.193.255,11 | ERDEMİR ÇELİK SERVİS MERKEZİ SAN. VE TİC. A.Ş. |
| 63 | 1 | 308.778.287,24 | ERDEMOĞLU DIŞ TİC. A.Ş. |

| 2021 Genel Sıralaması | 2021 Sektörel Sıralaması | 2021 İhracatı (\$) | Firma Ünvanı |
|-----------------------|--------------------------|--------------------|---|
| 486 | 23 | 54.125.499,07 | ERDOĞANLAR ALÜMİNYUM SAN. VE TİC. A.Ş. |
| 30 | 8 | 631.449.662,63 | EREĞLİ DEMİR VE ÇELİK FABRİKALARI. TİC. A.Ş. |
| 446 | 35 | 58.146.401,08 | ERİŞLER GIDA SANAYİ VE TİC. A.Ş. |
| 931 | 98 | 29.750.020,77 | ERKUL KOZMETİK SAN. VE TİC. A.Ş. |
| 264 | 36 | 89.111.829,19 | ERKUNT SANAYİ A.Ş. |
| 252 | 34 | 91.901.527,15 | EROL DIŞ TİC. LTD. ŞTİ. |
| 211 | 26 | 105.477.354,87 | ERPA HAZIR GIYİM İÇ VE DIŞ TİC. A.Ş. |
| 546 | 35 | 49.160.661,00 | ERSE KABLO SANAYİ VE TİCARET A.Ş. |
| 841 | 10 | 32.853.738,37 | ERTÜRK ÜZÜM VE TARIM ÜRÜNLERİ İŞLETMELERİ İTHALAT İHRACAT TİCARET SANAYİ ANONİM ŞİRKETİ |
| 353 | 29 | 71.378.967,23 | ERUSLU İÇ VE DIŞ TİC. PAZ. A.Ş. |
| 746 | 81 | 36.458.770,78 | ESKAPET AMBALAJ SANAYİ VE TİCARET A.Ş. |
| 646 | 14 | 41.589.308,12 | ESSEL SELÜLOZ VE KAĞIT SAN. VE TİC. A.Ş. |
| 855 | 98 | 32.425.157,48 | ESVAP ÖRME DIŞ TİC. VE SAN. LTD. ŞTİ. |
| 827 | 50 | 33.409.904,72 | ETABİR BİRTAŞ KABLO SAN. VE DIŞ TİC. LTD. ŞTİ. |
| 213 | 15 | 105.143.367,78 | ETİ ALÜMİNYUM A.Ş. |
| 53 | 7 | 372.890.546,11 | ETİ BAKIR ANONİM ŞİRKETİ |
| 18 | 3 | 894.279.212,82 | ETİ MADEN İŞLETMELERİ GEN. MÜD. |
| 382 | 39 | 66.779.465,12 | ETİK DIŞ TİC. VE PAZ. A.Ş. |
| 327 | 68 | 74.825.506,09 | ETSUN DIŞ TİC. A.Ş. |
| 565 | 4 | 47.416.788,52 | EURO İHRACAT SANAYİ VE TİCARET ANONİM ŞİRKETİ |
| 253 | 45 | 91.827.961,02 | EUROPEN DIŞ TİC. A.Ş. |
| 653 | 107 | 41.352.923,14 | EUROTEX TEKSTİL SAN. VE TİC. A.Ş. |
| 515 | 58 | 51.792.850,40 | EVAS EV ALETLERİ ANONİM ŞİRKETİ |
| 949 | 45 | 29.327.140,01 | FABAL ALÜMİNYUM SANAYİ VE TİCARET ANONİM ŞİRKETİ |
| 954 | 114 | 29.205.406,91 | FARBE PAZARLAMA VE DIŞ TİCARET ANONİM ŞİRKETİ |
| 79 | 13 | 256.203.880,05 | FEDERAL MOGUL DIŞ TİC. A.Ş. |
| | 4 | 9.693.817,60 | FEN OYUNCAK VE MUTFAK EŞYALARI PAZARLAMA TİCARET LTD. ŞTİ. |
| 34 | 1 | 551.188.571,50 | FERRERO FINDIK İTHALAT İHRACAT VE TİCARET A.Ş. |
| 670 | 46 | 40.529.842,05 | FERRERO TÜRKİYE ÇİKOLATA VE TARIM ÜRÜNLERİ SAN. VE DIŞ TİC. A.Ş. |

| 2021 Genel Sıralaması | 2021 Sektörel Sıralaması | 2021 İhracatı (\$) | Firma Ünvanı |
|-----------------------|--------------------------|--------------------|---|
| 548 | 60 | 49.052.533,23 | FERRO DÖKÜM SANAYİ VE DIŞ TİCARET A.Ş. |
| 858 | 90 | 32.242.170,13 | FİBROSAN CAM TAKVİYELİ POLYESTER SANAYİ VE TİCARET ANONİM ŞİRKETİ |
| 909 | 43 | 30.481.014,09 | FİLİDEA TEKSTİL SAN. VE TİC. A.Ş. |
| 373 | 8 | 69.301.151,03 | FİLOTEKS İÇ VE DIŞ TİC. LTD. ŞTİ. |
| 261 | 13 | 90.430.190,53 | FİLPA AMBALAJ VE DIŞ TİC. A.Ş. |
| 462 | 21 | 56.821.844,65 | FİSTAŞ DIŞ TİC. PAZ. SAN.VE TİC. A.Ş. |
| 592 | 28 | 45.707.216,47 | FLAMENT SENTETİK A.Ş. |
| 525 | 1 | 50.867.133,76 | FLO MAĞAZACILIK VE PAZARLAMA A.Ş. |
| 1 | 1 | 5.868.236.986,35 | FORD OTOMOTIV SAN. A.Ş. |
| 167 | 15 | 128.392.884,53 | FORE ULUSLARARASI PAZ. VE TİC. A.Ş. |
| 665 | 16 | 40.638.564,09 | FORM SÜNGER VE YATAK SAN. TİC. A.Ş. |
| 713 | 31 | 38.626.303,41 | FORMAL ALÜMİNYUM SAN. TİC. A.Ş. |
| 894 | 31 | 30.985.394,10 | FORMÜL PLASTİK VE METAL SAN. A.Ş. |
| 642 | 107 | 41.960.291,10 | FRIMPEKS KİMYA VE ETİKET SAN. TİC. A.Ş. |
| 981 | 89 | 28.462.853,95 | G METAL DEMİR ÇELİK YAPI ÜRÜNLERİ SAN. VE TİC. LTD. ŞTİ |
| 679 | 66 | 40.080.033,24 | GALVA METAL SAN. VE TİC. A.Ş. |
| 258 | 46 | 91.106.233,41 | GAMATEKS TEKS. SAN. VE TİC. A.Ş. |
| 201 | 30 | 107.624.653,14 | GAZİ METAL MAMÜLLERİ SAN. VE TİC. A.Ş. |
| 762 | 92 | 35.781.763,91 | GEDİK KAYNAK SANAYİ VE TİCARET A.Ş. |
| 301 | 28 | 79.129.471,25 | GELİŞİM TEKSTİL SAN. VE TİC. A.Ş. |
| 378 | 17 | 67.635.554,97 | GEMCİLER GÜVEN METAL SAN. TİC. A.Ş. |
| 231 | 18 | 98.521.042,09 | GEMLİK GÜBRE SANAYİİ A.Ş. |
| 809 | 87 | 33.865.587,16 | GENSENTA İLAÇ SANAYİ VE TİCARET ANONİM ŞİRKETİ |
| 856 | 130 | 32.343.990,17 | GENTAŞ İÇ VE DIŞ TİC. NAK. TAŞ. LTD. ŞTİ. |
| 440 | 93 | 59.017.002,81 | GES TEKSTİL DIŞ TİC. VE SAN. A.Ş. |
| 202 | 9 | 107.018.245,61 | GESSART ALTIN PAZARLAMA VE DAĞITIM A.Ş. |
| | 4 | 26.717.329,17 | GEZER AYAKKABI DERİ SANAYİ VE TİCARET A.Ş. |
| 344 | 37 | 72.247.609,49 | GLOBAL SOURCING DIŞ TİC. A.Ş. |
| 763 | 84 | 35.772.466,31 | GOLDSTAR İÇ VE DIŞ TİC. LTD. ŞTİ |
| 87 | 15 | 231.853.102,55 | GOODYEAR LASTİKLERİ T.A.Ş. |

| 2021 Genel Sıralaması | 2021 Sektörel Sıralaması | 2021 İhracatı (\$) | Firma Ünvanı |
|-----------------------|--------------------------|--------------------|---|
| 946 | 78 | 29.385.204,45 | GÖK YAPI SANAYİ VE TİCARET A.Ş. |
| 304 | 1 | 78.855.174,02 | GÖKNUR GIDA MADDELERİ ENERJİ İMALAT İTH. İHR. TİC. VE SAN. A.Ş. |
| 698 | 69 | 39.088.120,83 | GÖKTAŞ YASSI HADDE MAMULLERİ SANAYİ VE TİCARET ANONİM ŞİRKETİ |
| 895 | 28 | 30.895.559,23 | GÖLTAŞ GÖLLER BÖLGESİ ÇİMENTO SANAYİ VE TİCARET ANONİM ŞİRKETİ |
| 194 | 9 | 112.659.477,90 | GÖYMEN GIDA A.Ş. |
| 484 | 10 | 54.236.848,35 | GRAND DIŞ TİC. LTD. ŞTİ. |
| 531 | 15 | 50.480.215,32 | GRANISER İÇ VE DIŞ TİCARET A.Ş. |
| 192 | 17 | 113.459.513,91 | GREIF FPS TURKEY AMBALAJ SAN. VE TİC. A.Ş. |
| 138 | 9 | 148.067.000,39 | GRID SOLUTIONS ENERJİ ENDÜSTRİSİ A.Ş. |
| 985 | 121 | 28.407.582,98 | GÜLEKS TEKS.TİC. SAN. LTD. ŞTİ. |
| 785 | 79 | 34.792.188,17 | GÜLERMAK ÇELİK KONSTRÜKSİYON SANAYİ VE TİCARET ANONİM ŞİRKETİ |
| 354 | 16 | 71.243.392,84 | GÜLPA PAZARLAMA VE DIŞ TİC. A.Ş. |
| 108 | 4 | 189.233.037,71 | GÜLSAN SENTETİK DOKUMA SAN. VE TİC. A.Ş. |
| 115 | 2 | 173.899.230,99 | GÜMÜŞDOĞA SU ÜRÜNLERİ ÜRETİM İHRACAT VE İTHALAT ANONİM ŞİRKETİ |
| 389 | 14 | 66.096.248,26 | GÜMÜŞTAŞ DIŞ TİCARET VE PAZARLAMA A.Ş. |
| 293 | 41 | 82.058.789,25 | GÜNEY ÇELİK HASIR VE DEMİR MAM SAN. TİC. A.Ş. |
| 751 | 73 | 36.260.492,70 | GÜNEY İNTERNATİONAL DIŞ TİCARET A.Ş. |
| 509 | 11 | 52.286.114,51 | GÜRSOY TARIMSAL ÜRÜNLER GIDA SANAYİ VE TİCARET A.Ş. |
| 9 | 1 | 1.663.435.885,09 | HABAŞ SINAİ VE TIBBİ GAZLAR İSTİHSAL ENDÜSTRİSİ A.Ş. |
| 777 | 55 | 35.181.196,59 | HACIŞAKİROĞULLARI UN GIDA TAR. SAN. VE TİC. LTD. ŞTİ. |
| 647 | 13 | 41.555.697,75 | HAKAN GIDA VE SANAYİ DIŞ TİC. LTD. ŞTİ. |
| 625 | 62 | 43.008.058,13 | HALAVET GID. SAN. VE TİC. A.Ş. |
| 685 | 108 | 39.534.880,30 | HALITLAR GIDA SAĞLIK ÜRN. SAN. VE TİC. LTD. ŞTİ. |
| 834 | 13 | 33.136.750,67 | HALİLOĞLU DIŞ TİC. LTD. ŞTİ. |
| 365 | 46 | 69.926.342,54 | HASCALIK SANAYİ VE TİCARET ANONİM ŞİRKETİ |
| 781 | 36 | 34.925.946,10 | HASIRCI TEKSTİL SAN. VE TİC. A.Ş. |
| 417 | 8 | 61.830.350,84 | HASTAVUK GIDA TARIM HAYVANCIL. SAN. VE TİC. A.Ş. |
| 59 | 1 | 330.021.466,59 | HAYAT KİMYA SANAYİ ANONİM ŞİRKETİ |
| 749 | 23 | 36.314.679,09 | HEKİMHAN MADENCİLİK İTH. İHR. SAN. VE TİC. A.Ş. |
| 636 | 58 | 42.359.209,32 | HEKİMOĞLU DÖKÜM SANAYİ NAKLİYAT VE TİCARET A.Ş. |

| 2021 Genel Sıralaması | 2021 Sektörel Sıralaması | 2021 İhracatı (\$) | Firma Ünvanı |
|-----------------------|--------------------------|--------------------|--|
| 113 | 7 | 177.061.349,33 | HEMA EXİM TİCARET A.Ş. |
| 433 | 19 | 59.786.503,40 | HEMERA KUYUMCULUK SAN. VE TİC. LTD. ŞTİ. |
| 545 | 18 | 49.220.707,44 | HEPER METAL DÖKÜM SANAYİ VE TİCARET ANONİM ŞİRKETİ |
| 865 | 26 | 32.025.403,46 | HERİŞ SERAMİK VE TURİZM SANAYİ A.Ş. |
| 207 | 18 | 106.267.850,17 | HES HACILAR ELEKTRİK SAN. TİC. A.Ş. |
| 782 | 70 | 34.865.359,65 | HITACHI ASTEMO TURKEY OTOMOTİV A.Ş. |
| 147 | 4 | 142.261.070,84 | HİDROMEK HİDROLİK VE MEKANİK IML. SAN. VE TİC. A.Ş. |
| 963 | 51 | 28.965.861,37 | HİLAL ALÜMİNYUM İTHALAT İHRACAT SAN. VE TİC. LTD. ŞTİ. |
| 998 | 25 | 28.056.201,52 | HİLAL DERİ SAKADAT ET MAMÜLLERİ TARIM VE HAYVANCILIK TİC. VE SAN. A.Ş. |
| 995 | 27 | 28.210.321,78 | HİSAR ÇELİK DÖKÜM SANAYİ VE TİCARET A.Ş. |
| 831 | 43 | 33.313.007,27 | HMY TEKNOGON DIŞ TİCARET ANONİM ŞİRKETİ |
| 491 | 57 | 53.820.552,69 | HURSAN PASLANMAZ ÇELİK GERİ DÖNÜŞÜM TESİSL. TİC. SAN. A.Ş. |
| 740 | 84 | 36.662.718,77 | IFF TURKEY AROMA VE ESANS ÜRÜN, SATIŞ TİC. A.Ş. |
| 644 | 12 | 41.617.728,89 | İLKNAK SU UR. SAN. VE TİC. A.Ş. |
| 920 | 52 | 30.156.852,53 | İNKA DIŞ TİCARET ANONİM ŞİRKETİ |
| 313 | 14 | 76.906.690,27 | İSTOR KUYUMCULUK SANAYİ VE TİCARET A.Ş. |
| 447 | 51 | 57.912.888,94 | İŞİK ÇELİK SAN. VE TİC. A.Ş. |
| 229 | 4 | 98.912.758,46 | İŞİK TARIM ÜRÜNLERİ SANAYİ VE TİCARET ANONİM ŞİRKETİ |
| 654 | 70 | 41.296.404,50 | İŞİLPLAST PLASTİK SANAYİ VE TİCARET ANONİM ŞİRKETİ |
| 919 | 97 | 30.231.879,27 | İBA KİMYA SAN. TİC. A.Ş. |
| 794 | 90 | 34.512.056,18 | İBİŞLER TEKS. SAN. VE DIŞ TİC. A.Ş. |
| 12 | 2 | 1.348.377.192,94 | İÇDAŞ ÇELİK ENERJİ TERSANE VE ULASIM SANAYİ A.Ş. |
| 513 | 97 | 51.882.158,26 | İLAY DIŞ TİC. A.Ş. |
| 123 | 14 | 169.669.850,06 | İLERİ DIŞ TİCARET ANONİM ŞİRKETİ |
| 849 | 5 | 32.651.610,89 | İLSA DIŞ TİCARET LİMİTED ŞİRKETİ |
| 183 | 28 | 118.611.506,06 | İNCİ GS YUASA AKÜ SANAYİ VE TİCARET ANONİM ŞİRKETİ |
| 732 | 79 | 37.107.913,00 | İNKA AMBALAJ SANAYİ VE İNŞAAT TİCARET LİMİTED ŞİRKETİ |
| 569 | 18 | 47.152.901,03 | INTER ABRASIV SANAYİ VE TİCARET ANONİM ŞİRKETİ |
| 747 | 36 | 36.448.416,85 | INTERVO DIŞ TİCARET VE MÜMESSİLLİK LİMİTED ŞİRKETİ |
| 511 | 35 | 52.029.118,43 | İSFA METAL TEKSTİL SANAYİ VE TİCARET ANONİM ŞİRKETİ |

| 2021 Genel Sıralaması | 2021 Sektörel Sıralaması | 2021 İhracatı (\$) | Firma Ünvanı |
|-----------------------|--------------------------|--------------------|---|
| 21 | 5 | 831.416.780,12 | İSKENDERUN DEMİR VE ÇELİK A.Ş. |
| 351 | 14 | 71.796.077,04 | İSKUR TEKSTİL ENERJİ TİCARET VE SANAYİ A.Ş. |
| 15 | 1 | 1.023.621.169,11 | İSTANBUL ALTIN RAFİNERİSİ ANONİM ŞİRKETİ |
| 78 | 2 | 257.953.489,75 | İSTANBUL GIDA DIŞ TİC. A.Ş. |
| 810 | 19 | 33.835.111,46 | İSTANBUL GLOBAL PAZARLAMA DIŞ TİCARET ANONİM ŞİRKETİ |
| 947 | 48 | 29.370.816,15 | İSTİKAMET DÖKÜM ANONİM ŞİRKETİ |
| 426 | 16 | 60.422.029,48 | İSTİKBAL MOBİLYA SAN. TİC. A.Ş. |
| 842 | 35 | 32.845.054,67 | İSTOR HEDİYELİK EŞYA SANAYİ VE TİCARET ANONİM ŞİRKETİ |
| 469 | 53 | 55.503.976,11 | İŞBİR SENTETİK DOKUMA SANAYİ ANONİM ŞİRKETİ |
| 74 | 21 | 273.509.655,70 | İZMİR DEMİR ÇELİK SANAYİ ANONİM ŞİRKETİ |
| 223 | 30 | 101.581.670,88 | JANTSA JANT SANAYİ VE TİCARET ANONİM ŞİRKETİ |
| 333 | 50 | 74.072.538,23 | JOTUN BOYA SANAYİ VE TİCARET A.Ş. |
| 153 | 1 | 136.289.085,02 | JTI TÛTÛN ÜRÛNLERİ SANAYİ A.Ş. |
| 372 | 5 | 69.330.857,39 | K.F.C. GIDA TEKSTİL SANAYİ İTHALAT İHRACAT YATIRIM ANONİM ŞİRKETİ |
| 149 | 6 | 141.077.665,36 | KADOOĞLU YAĞ SAN. VE TİC. A.Ş. |
| 918 | 30 | 30.249.151,80 | KALDE KLİMA PAZARLAMA VE TAAH. A.Ş. |
| 973 | 100 | 28.691.001,34 | KALE KAYIŞLARI SANAYİ DIŞ TİCARET A.Ş. |
| 948 | 46 | 29.344.730,65 | KALE KİLİT VE KALIP SAN. A.Ş. |
| 291 | 9 | 82.387.126,20 | KALESERAMİK ÇANAKKALE KALEBODUR SERAMİK SAN. A.Ş. |
| | 5 | 5.283.042,36 | KALİSAN KAUÇUK SAN. VE TİC. LTD. ŞTİ. |
| 598 | 81 | 45.033.129,95 | KALİBRE BORU SAN. VE TİC. A.Ş. |
| 683 | 83 | 39.625.466,75 | KANCA EL AL. DÖVME ÇELİK VE MAK. SAN. A.Ş. |
| 387 | 12 | 66.313.861,12 | KAPLANLAR PAZARLAMA SANAYİ VE TİCARET A.Ş. |
| 927 | 21 | 29.823.329,49 | KAPLANSER HALI GIDA VE TEKS. SAN. VE TİC. LTD. ŞTİ. |
| 418 | 49 | 61.815.899,70 | KAPTAN DEMİR ÇELİK ENDÜSTRİSİ VE TİCARET A.Ş. |
| 36 | 11 | 520.533.557,73 | KAPTAN METAL DIŞ TİCARET VE NAKLİYAT A.Ş. |
| 628 | 29 | 42.804.755,85 | KAR MAGNEZYUM METAL PAZ.VE DIŞ TİC.A.Ş. |
| 235 | 12 | 96.729.301,70 | KARAFİBER TEKSTİL SAN. VE TİC. A.Ş. |
| 106 | 20 | 189.594.198,48 | KARANFİL GROUP DIŞ TİCARET VE ULUSLARARASI TAŞIMACILIK LTD. ŞTİ. |
| 88 | 22 | 225.972.623,50 | KARDEMİR DIŞ TİCARET ANONİM ŞİRKETİ |

| 2021 Genel Sıralaması | 2021 Sektörel Sıralaması | 2021 İhracatı (\$) | Firma Ünvanı |
|-----------------------|--------------------------|--------------------|---|
| 962 | 118 | 28.997.205,38 | KARE GİYİM MODA SAN.VE DIŞ TİC LTD. ŞTİ. |
| 724 | 71 | 37.769.465,00 | KAR-EL DEMİR TEL SANAYİ VE TİCARET LİMİTED ŞİRKETİ |
| 718 | 65 | 38.450.887,23 | KARSAN İÇ VE DIŞ TİCARET A.Ş. |
| 139 | 3 | 147.830.702,87 | KARTAL HALI TEKSTİL SAN.VE TİC A.Ş. |
| 801 | 21 | 34.162.933,30 | KARYER ISI TRANSFER SAN.VE TİC.A.Ş. |
| 386 | 18 | 66.351.535,18 | KASAR VE DUAL TEKS. SAN. A.Ş. |
| 111 | 3 | 182.278.140,59 | KASTAMONU ENTEGRE AĞAÇ SANAYİ VE TİCARET A.Ş. |
| 242 | 36 | 95.634.840,95 | KAYSERİ METAL CENTER SANAYİ VE TİCARET ANONİM ŞİRKETİ |
| 648 | 14 | 41.547.586,80 | KEMAL BALIKÇILIK İHRACAT LİMİTED ŞİRKETİ |
| 784 | 57 | 34.793.580,79 | KENT İÇ VE DIŞ TIC. LTD. ŞTİ. |
| 621 | 28 | 43.237.878,17 | KIRPART OTOMOTİV PARÇALARI SAN. VE TİC. A.Ş. |
| 692 | 73 | 39.297.691,61 | KIVANÇ TEKS. KONF. SAN. VE DIŞ TİC. LTD. ŞTİ. |
| 925 | 44 | 29.842.244,74 | KIVANÇ TEKSTİL SAN. TİC. A.Ş. |
| 4 | 1 | 2.605.762.593,50 | KİBAR DIŞ TİCARET A.Ş. |
| 965 | 22 | 28.942.180,63 | KİLİM MOBİLYA A.Ş. |
| 568 | 55 | 47.279.099,83 | KİMTEKS POLİÜRETAN SAN. VE TİC. A.Ş. |
| 867 | 34 | 31.973.458,36 | KİNAN DIŞ TİCARET LTD. ŞTİ. |
| 95 | 5 | 205.402.483,21 | KİPAŞ PAZARLAMA VE TİC. A.Ş. |
| 76 | 1 | 261.884.380,79 | KLC GIDA ÜRÜNLERİ İTH. İHR. VE TİC. A.Ş. |
| 295 | 11 | 81.014.563,94 | KLİMASAN KLİMA SANAYİ VE TİCARET ANONİM ŞİRKETİ |
| 72 | 20 | 275.413.838,93 | KOCAER ÇELİK SANAYİ VE TİCARET ANONİM ŞİRKETİ |
| 331 | 38 | 74.485.361,23 | KOLSAN İTHALAT İHRACAT VE PAZARLAMA LİMİTED ŞİRKETİ |
| 798 | 72 | 34.445.699,43 | KOLUMAN OTOMOTİV ENDÜSTRİ A.Ş. |
| 745 | 22 | 36.496.792,74 | KONVEYOR BEYAZ EŞYA VE OTOMOTİV YAN SAN. TİC. A.Ş. |
| 280 | 21 | 84.899.957,74 | KONYA ŞEKER SAN. TİC. A.Ş. |
| 860 | 21 | 32.170.395,98 | KOPUZMAR SU ÜRÜNLERİ SAN. VE DIŞ TİC. A.Ş. |
| 86 | 2 | 232.313.599,68 | KORDSA TEKNİK TEKSTİL A.Ş. |
| 710 | 32 | 38.727.566,85 | KOREL ELEKTRONİK SANAYİ VE TİCARET ANONİM ŞİRKETİ |
| 260 | 31 | 90.753.609,51 | KOROZO DIŞ TİCARET ANONİM ŞİRKETİ |
| 980 | 103 | 28.534.395,51 | KOSAN KOZMETİK PAZARLAMA VE TİCARET ANONİM ŞİRKETİ |

| 2021 Genel Sıralaması | 2021 Sektörel Sıralaması | 2021 İhracatı (\$) | Firma Ünvanı |
|-----------------------|--------------------------|--------------------|---|
| 279 | 25 | 85.549.720,18 | KOTON MAĞAZACILIK TEKS. SAN. VE TİC. A.Ş. |
| 154 | 14 | 135.938.954,02 | KÖKSAN PET VE PLASTİK AMBALAJ SAN. VE TİC. A.Ş. |
| 190 | 28 | 115.605.210,92 | KROMAN ÇELİK SANAYİİ A.Ş. |
| 465 | 43 | 56.041.425,24 | KRONE TRAILER INTERNATIONAL TİCARET LİMİTED ŞİRKETİ |
| 489 | 24 | 53.912.106,76 | KURTOĞLU BAKIR KURŞUN SANAYİ A.Ş. |
| 560 | 11 | 48.065.998,62 | KUZUOĞLU SU ÜRÜNLERİ SANAYİ VE TİCARET ANONİM ŞİRKETİ |
| 432 | 25 | 59.809.694,26 | KÜMAŞ MANYEZİT SANAYİ A.Ş. |
| 684 | 15 | 39.582.094,08 | KÜTAŞ TARIM ÜRÜNLERİ DIŞ TİCARET VE SANAYİ ANONİM ŞİRKETİ |
| 44 | 4 | 413.277.836,84 | LC WAİKİKİ MAĞAZACILIK HİZM. TİC. A.Ş. |
| 577 | 59 | 46.683.334,57 | LİBERTİ İPLİK GİYİM TEKS. SAN. TİC. LTD. ŞTİ. |
| 991 | 12 | 28.276.472,28 | LİDER GIDA SANAYİ VE DIŞ TİCARET LİMİTED ŞİRKETİ |
| 602 | 11 | 44.845.905,10 | LİDERSAN SAĞLIK VE GIDA ÜRÜNLERİ A.Ş. |
| 687 | 69 | 39.486.933,81 | LİGNADECOR ÜRETİM VE PAZARLAMA A.Ş. |
| 298 | 10 | 79.380.963,23 | LİMAK ÇİMENTO SAN.VE TİC. A.Ş. |
| 904 | 54 | 30.593.927,57 | M.T REKLAM ANONİM ŞİRKETİ |
| 415 | 22 | 61.903.010,76 | MAGNESİT ANONİM ŞİRKETİ |
| 330 | 85 | 74.581.933,51 | MAKBAŞ ALÜMİNYUM PROFİL İNŞAAT SAN. VE TİC. LTD. ŞTİ. |
| 60 | 9 | 323.123.826,27 | MAN TRUCK&BUS SE DAR MÜKELLEF TEM. MAN. TÜRKİYE A.Ş. |
| 275 | 80 | 86.109.648,97 | MAPA İNŞAAT VE TİCARET A.Ş. |
| 586 | 5 | 46.250.331,37 | MAPEKS GIDA VE SANAYİ MAMULLERİ İHRACAT VE TİCARET ANONİM ŞİRKETİ |
| 958 | 48 | 29.154.604,26 | MAR-EKS MARMARA TEKSTİL İHR. İTH. PAZ. A.Ş. |
| 501 | 46 | 52.803.604,07 | MARELLI MAKO TURKEY ELEKTRİK SANAYİ VE TİCARET A.Ş. |
| 902 | 24 | 30.665.751,83 | MARİNİ İÇ VE DIŞ TİC. A.Ş. |
| 838 | 30 | 32.952.345,11 | MARSEL TAAHHÜT VE İNŞAAT ANONİM ŞİRKETİ |
| 558 | 61 | 48.266.636,03 | MARSOY DIŞ TİC. LTD. ŞTİ. |
| 340 | 13 | 72.947.781,56 | MARZINC DIŞ TİC. A.Ş. |
| 757 | 81 | 35.921.648,67 | MASS GLOBAL TEKSTİL TİC. A.Ş. |
| 107 | 18 | 189.504.214,77 | MAXION İNCİ JANT SANAYİ A.Ş. |
| 250 | 31 | 92.108.501,43 | MAXION JANTAŞ JANT SANAYİ VE TİCARET ANONİM ŞİRKETİ |
| 996 | 79 | 28.114.253,55 | MAYSAN MANDO OTOMOTİV PARÇALARI SAN. VE TİC. A.Ş. |

| 2021 Genel Sıralaması | 2021 Sektörel Sıralaması | 2021 İhracatı (\$) | Firma Ünvanı |
|-----------------------|--------------------------|--------------------|---|
| 544 | 6 | 49.249.464,82 | MED MARİNE KILAVUZLUK VE RÖMORKÖR HİZMETLERİ İNŞ. SAN. VE TİC. A.Ş. |
| 678 | 29 | 40.123.012,15 | MED-ART SAĞLIK HİZMETLERİ VE KUYUMCULUK SAN. VE TİC. LTD. ŞTİ. |
| 136 | 5 | 149.206.471,50 | MEDCEM GLOBAL PAZARLAMA ANONİM ŞİRKETİ |
| 77 | 5 | 261.414.602,36 | MEGA METAL SANAYİ VE TİCARET ANONİM ŞİRKETİ |
| 836 | 21 | 32.991.685,89 | MEKA İTHALAT İHRACAT PAZARLAMA VE TİC. A.Ş. |
| 652 | 31 | 41.384.867,85 | MELİKE İPLİK SAN. VE TİC. A.Ş. |
| 820 | 88 | 33.585.823,86 | MELTEM KİMYA VE TEKSTİL SAN. İTH. İHR. VE TİC. A.Ş. |
| 227 | 11 | 100.545.962,48 | MEMİŞOĞLU TARIM ÜRN. TİC. LTD. ŞTİ. |
| 438 | 3 | 59.146.980,29 | MENAS MERSİN ZİRAİ ÜRÜNLER İŞL. İHR. SAN. TİC. A.Ş. |
| 158 | 16 | 132.335.675,82 | MENDERES TEKSTİL SANAYİ VE TİCARET ANONİM ŞİRKETİ |
| 914 | 11 | 30.380.266,89 | MERAY KURUYEMİŞ GIDA SAN. VE TİC. LTD. ŞTİ. |
| 13 | 6 | 1.193.802.099,04 | MERCEDES-BENZ TÜRK A.Ş. |
| 303 | 5 | 78.898.124,37 | MERİNOS HALI SAN. VE TİC. A.Ş. |
| 814 | 42 | 33.700.906,76 | MES MAKİNA ELEKTRİK KİMYA SANAYİ ANONİM ŞİRKETİ |
| 54 | 17 | 365.548.860,94 | MESCIER DIŞ TİCARET ANONİM ŞİRKETİ |
| 237 | 31 | 96.517.647,29 | METAL MARKET DIŞ TİC ANONİM ŞİRKETİ |
| 1000 | 49 | 27.972.024,54 | METALİKA MUTFAK EŞYA CAM TEKS. MET. SAN. İÇ VE DIŞ TİC. LTD. ŞTİ. |
| | 5 | 25.649.675,98 | METİN AYAKKABI VE TEKS. SAN. TİC. LTD. ŞTİ. |
| 905 | 10 | 30.565.546,64 | MEY İÇKİ SAN. VE TİC. A.Ş. |
| 950 | 32 | 29.312.456,72 | MİKROMAN MADEN SANAYİ VE TİCARET ANONİM ŞİRKETİ |
| 335 | 67 | 73.803.468,64 | MİKROPOR MAKİNA SAN. VE TİC. A.Ş. |
| 152 | 2 | 136.689.387,90 | MİLAT HALI SAN. VE TİC. A.Ş. |
| 191 | 36 | 113.654.549,06 | MİLTEKS SPOR GİYİM TEKSTİL SAN. VE TİC. A.Ş. |
| 613 | 27 | 43.694.016,01 | MİNANUR ENERJİ PETROKİMYA SANA. VE DIŞ TİC. A.Ş. |
| 448 | 20 | 57.703.024,04 | MİORO HEDİYELİK EŞYA SAN. VE TİC. A.Ş. |
| 982 | 22 | 28.449.169,20 | MİRAC HALI TİC. LTD. ŞTİ. |
| 884 | 81 | 31.446.501,30 | MİTA KALIP VE DÖKÜM SANAYİ ANONİM ŞİRKETİ |
| 198 | 29 | 111.185.531,49 | MİTAŞ ENDÜSTRİ SAN. TİC. A.Ş. |
| 788 | 77 | 34.707.755,73 | MİTAŞ ENERJİ VE MADENİ İNŞAAT İŞLERİ TÜRK A.Ş. |
| 907 | 113 | 30.529.188,70 | MİYA KONFEKSİYON DOKUMA TEKSTİL SANAYİ VE TİCARET A.Ş. |

| 2021 Genel Sıralaması | 2021 Sektörel Sıralaması | 2021 İhracatı (\$) | Firma Ünvanı |
|-----------------------|--------------------------|--------------------|---|
| 35 | 10 | 538.152.294,53 | MMK METALURJİ SAN.TİC.VE LİMAN İŞLETMECİLİĞİ A.Ş. |
| 610 | 17 | 44.005.924,36 | MONDİ KALE NOBEL AMBALAJ SANAYİ VE TİCARET A.Ş. |
| 249 | 32 | 92.864.731,44 | MURAT TİCARET KABLO SANAYİ ANONİM ŞİRKETİ |
| 105 | 5 | 190.439.991,04 | MUTLU MAKARNACILIK SAN. VE TİC. A.Ş. |
| 479 | 8 | 54.571.837,58 | MYSİLO TAHİL DEPOLAMA SİSTEMLERİ SAN. VE TİC. A.Ş. |
| 209 | 11 | 106.120.182,59 | NADİR METAL RAFİNERİ SAN. VE TİC. A.Ş. |
| 239 | 12 | 96.180.296,54 | NADİR YAĞ SANAYİ VE TİCARET ANONİM ŞİRKETİ |
| 259 | 23 | 90.978.154,10 | NAKSAN DIŞ TİCARET ANONİM ŞİRKETİ |
| 911 | 117 | 30.409.875,37 | NATURAL TEKSTİL TİC. LTD. ŞTİ. |
| 880 | 102 | 31.711.842,36 | NBG ÇORAP SAN. VE DIŞ TİC. A.Ş. |
| 719 | 76 | 38.284.387,95 | NEATREND TEKSTİL KONFEKSİYON SANAYİ VE TİCARET ANONİM ŞİRKETİ |
| 617 | 59 | 43.491.080,34 | NEMAK İZMİR DÖKÜM SANAYİ ANONİM ŞİRKETİ |
| 658 | 69 | 41.047.656,96 | NESAN TEKSTİL DIŞ TİC. A.Ş. |
| 876 | 82 | 31.786.971,79 | NEV-SAÇ METAL SAN. İNŞ. NAK. VE TİC. LTD. ŞTİ. |
| 140 | 10 | 145.747.734,33 | NEXANS TÜRKİYE ENDÜSTRİ VE TİC. A.Ş. |
| 285 | 40 | 83.784.526,25 | NIKEL PASLANMAZ ÇELİK SANAYİ VE TİCARET ANONİM ŞİRKETİ |
| 863 | 17 | 32.076.244,14 | NİMEKS ORGANİK TARIM ÜRÜNLERİ SANAYİ VE TİCARET LİMİTED ŞİRKETİ |
| 451 | 33 | 57.628.419,48 | NİTTO BENTO BANTÇILIK SAN. VE TİC. A.Ş. |
| 297 | 30 | 80.398.191,53 | NOBEL İLAÇ SANAYİİ VE TİC. A.Ş. |
| 772 | 75 | 35.337.624,24 | NOKSEL ÇELİK BORU SANAYİ A.Ş. |
| 750 | 13 | 36.313.185,75 | NOOR FINDIK SAN. VE TİC. A.Ş. |
| 466 | 10 | 55.902.257,69 | NOORDZEE SU ÜRÜN. İHR.SAN. VE TİC. A.Ş. |
| 319 | 42 | 76.338.139,90 | NORM CİVATA SANAYİ VE TİCARET ANONİM ŞİRKETİ |
| 473 | 78 | 55.192.356,13 | NOVA SÜNGER VE YATAK SAN. TİC. A.Ş. |
| 122 | 3 | 169.824.093,61 | NUH ÇİMENTO SANAYİ A.Ş. |
| 590 | 43 | 45.874.920,55 | NUR GIDA PETR. ÜRN. ULUS. NAK. MAD TEKS. SAN. VE DIŞ TİC. LTD. ŞTİ. |
| 971 | 33 | 28.721.456,91 | NURCAN İNSAN KAYNAKLARI KARIYER VE TEKNOLOJİK DESTEKLER A.Ş. |
| 482 | 12 | 54.278.693,63 | NUROL MAKİNA SANAYİ A.Ş. |
| 766 | 59 | 35.596.155,62 | NURSAN KABLO DONANIM SANAYİ VE TİCARET ANONİM ŞİRKETİ |
| 66 | 1 | 291.493.242,15 | OBA FOOD GIDA SAN. TİC. A.Ş. |

| 2021 Genel Sıralaması | 2021 Sektörel Sıralaması | 2021 İhracatı (\$) | Firma Ünvanı |
|-----------------------|--------------------------|--------------------|--|
| 847 | 53 | 32.675.245,68 | OCS KABLO SAN. VE TİC. A.Ş. |
| 702 | 69 | 38.937.543,81 | ODELO OTOMOTİV AYDINLATMA A.Ş. |
| 913 | 75 | 30.394.195,87 | OLGUN ÇELİK SANAYİ VE TİC. A.Ş. |
| 434 | 33 | 59.516.608,47 | OMNIA NIŞASTA SAN. TİC. A.Ş. |
| 510 | 24 | 52.206.882,11 | ONKA KUYUMCULUK TİCARET LİMİTED ŞİRKETİ |
| 224 | 12 | 101.479.180,89 | ONSA RAFİNERİ ANONİM ŞİRKETİ |
| 527 | 12 | 50.707.341,59 | ONTEX TÜKETİM ÜRÜN. SAN. VE TİC. A.Ş. |
| 935 | 24 | 29.686.514,35 | ORALLAR ZIRAİ ÜRÜNLER ÜRETİM PAZARLAMA SANAYİ VE TİCARET A.Ş. |
| 232 | 6 | 97.703.718,52 | ORTADOĞU RULMAN SAN. TİC. A.Ş. |
| 554 | 12 | 48.668.349,02 | OSC TEKSTİL TARIM GIDA SOĞ. SİS. İNŞ. SAN. VE TİC. LTD. ŞTİ. |
| 960 | 23 | 29.116.918,25 | OSKAR ORMAN ÜRN. PETR. TEKS. GIDA DAY. TÜK. MAL. SAN. DIŞ TIC. LTD. ŞTİ. |
| 409 | 3 | 63.179.155,66 | OSMAN AKÇA TARIM ÜRÜNLERİ İTHALAT İHRACAT SANAYİ VE TİCARET ANONİM ŞİRKETİ |
| 864 | 22 | 32.074.923,55 | OSMAN OVALE GLOBAL IMPORT EXPORT TRANSIT GIDA ET ÜRÜN. ULUS. TAŞ. TURİZM |
| 375 | 41 | 68.261.791,23 | OTOKAR OTOMOTİV VE SAVUNMA SANAYİ ANONİM ŞİRKETİ |
| 826 | 89 | 33.423.374,52 | OTTOMET KİMYA ANONİM ŞİRKETİ |
| 7 | 3 | 2.018.782.566,00 | OYAK-RENAULT OTOMOBİL FABRİKALARI ANONİM ŞİRKETİ |
| 635 | 68 | 42.372.527,27 | OZANTEKS TEKSTİL SAN. VE TİC. A.Ş. |
| 493 | 55 | 53.718.262,22 | ÖZ TEKSTİL SAN. VE TİC. LTD. ŞTİ. |
| 281 | 24 | 84.601.559,74 | ÖZAK TEKS. KONF. SAN. VE TİC. A.Ş. |
| 795 | 24 | 34.481.399,12 | ÖZAKAN İNŞ. İTH. İHR. SAN. VE DIŞ TİC. LTD. ŞTİ. |
| 753 | 31 | 36.070.634,39 | ÖZDEMİRGOLD KUYUMCULUK İNŞAAT GIDA SAN. VE TİC. LTD. ŞTİ. |
| 709 | 10 | 38.797.959,89 | ÖZ-EGE TÜTÜN SANAYİ VE TİCARET ANONİM ŞİRKETİ |
| 263 | 12 | 89.572.796,09 | ÖZER METAL SANAYİ A.Ş. |
| 222 | 17 | 101.705.303,88 | ÖZGUVEN KABLO SAN. VE TİC. LTD. ŞTİ. |
| 445 | 9 | 58.156.415,59 | ÖZGÜN GIDA SAN. VE TİC. LTD. ŞTİ. |
| 328 | 2 | 74.764.971,33 | ÖZGÜR TARIM ÜRÜNLERİ İNŞAAT SANAYİ VE TİCARET ANONİM ŞİRKETİ |
| 276 | 35 | 86.041.194,33 | ÖZKA LASTİK VE KAUÇUK SANAYİ TİCARET A.Ş. |
| 141 | 25 | 145.293.157,68 | ÖZKAN DEMİR ÇELİK SANAYİ ANONİM ŞİRKETİ |
| 815 | 40 | 33.699.849,37 | ÖZSAR TEKSTİL GIDA İNŞ. NAK. SAN. VE DIŞ TİC. LTD. ŞTİ. |
| 555 | 30 | 48.395.271,27 | ÖZTİRYAKİLER MADENİ EŞYA SAN. VE TİC. A.Ş. |

| 2021 Genel Sıralaması | 2021 Sektörel Sıralaması | 2021 İhracatı (\$) | Firma Ünvanı |
|-----------------------|--------------------------|--------------------|---|
| 619 | 14 | 43.398.639,47 | ÖZTÜRKLER TEKSTİL GIDA SAN. VE TİC. LTD. ŞTİ. |
| 348 | 45 | 71.998.726,14 | ÖZYAŞAR TEL VE GALVANİZLEME SAN. A.Ş. |
| 790 | 14 | 34.660.756,04 | ÖZYILMAZ FINDIK SANAYİ VE TİCARET A.Ş. |
| 257 | 11 | 91.447.479,20 | P.M.S.METAL PROFİL ALÜMİNYUM SAN. VE TİC. A.Ş. |
| 768 | 8 | 35.434.868,57 | PAGMAT PAMUK TEKSTİL GIDA SANAYİ VE TİCARET ANONİM ŞİRKETİ |
| 634 | 7 | 42.380.689,25 | PAGYSA PAMUK GIDA YERLİ ÜRÜNLER TİCARET VE SANAYİ ANONİM ŞİRKETİ |
| 470 | 36 | 55.338.775,23 | PAKLAR GIDA SAN. VE TİC. LTD. ŞTİ. |
| 799 | 21 | 34.350.241,33 | PAKSEL KİMYA SANAYİ VE TİCARET A.Ş. |
| 118 | 7 | 171.050.162,93 | PAMUKKALE KABLO SAN. TİC. A.Ş. |
| 453 | 21 | 57.523.551,54 | PANDA ALÜMİNYUM A.Ş. |
| 393 | 85 | 65.539.302,90 | PARSAN MAKİNA PARÇALARI SAN. A.Ş. |
| 812 | 92 | 33.773.902,50 | PENTİ GİYİM TİCARET A.Ş. |
| 181 | 8 | 119.789.004,87 | PERFETTI VAN MELLE GIDA SAN. VE TİC.A.Ş. |
| 20 | 3 | 845.241.538,27 | PERGAMON STATUS DIŞ TİC. A.Ş. |
| 816 | 89 | 33.692.825,57 | PET DIŞ TİC. LTD. ŞTİ. |
| 22 | 3 | 807.125.139,13 | PETKİM PETROKİMYA HOLDİNG ANONİM ŞİRKETİ |
| 70 | 10 | 284.143.331,30 | PETLAS LASTİK SAN. TİC. A.Ş. |
| 195 | 3 | 112.159.523,10 | PHILSA PHILIP MORRIS SABANCI SİGARA VE TÜTÜNCÜLÜK SAN. VE TİC. ANONİM ŞİRKETİ |
| 675 | 61 | 40.162.755,97 | PIRELLI LASTİKLERİ DIŞ TİC. A.Ş. |
| 352 | 35 | 71.390.347,89 | PLASTAY KİMYA SANAYİ VE TİCARET A.Ş. |
| 830 | 94 | 33.336.792,52 | POLEN SANAYİ TEKSTİL DIŞ TİCARET A.Ş. |
| 156 | 13 | 133.848.834,37 | POLİBAK PLASTİK FİLM SAN. VE TİC. A.Ş. |
| 75 | 7 | 262.387.745,27 | POLİMER KAUÇUK SAN. VE PAZARLAMA A.Ş. |
| | 1 | 17.884.550,93 | POLİN DIŞ TİCARET ANONİM ŞİRKETİ |
| 302 | 29 | 78.933.824,48 | POLİNAS PLASTİK SANAYİ VE TİCARET A.Ş. |
| 101 | 24 | 196.248.472,66 | POSCO ASSAN TST ÇEL. SAN. A.Ş. |
| 940 | 20 | 29.601.120,42 | POST HALI İTH. İHR. LTD. ŞTİ. |
| 422 | 8 | 61.032.101,90 | POYRAZ POYRAZ FINDIK ENTEGRE SAN. VE TİC. A.Ş. |
| 228 | 7 | 99.198.933,99 | PRATT&WHITNEY THY TEK. UÇAK MOT. BAK. MERK. LTD. ŞTİ. |
| 124 | 4 | 165.150.723,20 | PROGIDA TARIM ÜRÜNLERİ SAN. VE TİC. A.Ş. |

| 2021 Genel Sıralaması | 2021 Sektörel Sıralaması | 2021 İhracatı (\$) | Firma Ünvanı |
|-----------------------|--------------------------|--------------------|---|
| 112 | 20 | 178.824.163,98 | PROMETEON TURKEY ENDÜSTRİYEL VE TİCARİ LASTİKLER ANONİM ŞİRKETİ |
| 89 | 4 | 224.858.428,57 | RAM DIŞ TİCARET A.Ş. |
| 90 | 9 | 213.214.510,09 | RAVAGO PETROKİMYA SATIŞ VE PAZARLAMA A.Ş. |
| 922 | 76 | 30.031.284,62 | RC ENDÜSTRİ ULAŞIM ARAÇLARI A.Ş. |
| 603 | 41 | 44.813.638,64 | REÇBER KABLO A.Ş. |
| 733 | 78 | 36.901.266,03 | REHA TEKSTİL DIŞ TİC. VE SAN. A.Ş. |
| 146 | 14 | 142.360.567,90 | RE-MA METAL TEKSTİL İNŞ.GIDA SAN. TİC. LTD. ŞTİ. |
| 274 | 23 | 86.151.952,61 | REXPORT DIŞ TİC. A.Ş. |
| 843 | 128 | 32.771.277,52 | REYYAN ULUSLARARASI NAK. VE DIŞ TİC. LTD. ŞTİ. |
| 866 | 73 | 31.974.795,27 | RKS OTOMOTİV SANAYİ TİCARET ANONİM ŞİRKETİ |
| 188 | 6 | 116.576.353,86 | ROKETSAN ROKET SAN. VE TİC. A.Ş. |
| 899 | 29 | 30.751.453,08 | RÜYA İÇ VE DIŞ TİC. İNŞAAT SAN. LTD. ŞTİ. |
| | 2 | 19.325.809,57 | S.S.MARMARA ZEYTİN TARIM SATIŞ KOOPERATİFLERİ BİRLİĞİ MARMARABİRLİK |
| 104 | 19 | 190.819.685,69 | S.S.P. OTOMOTİV SANAYİ VE DIŞ TİC. A.Ş. |
| 516 | 12 | 51.770.963,74 | SABIRLAR FINDIK İHR. LTD. ŞTİ. |
| 808 | 71 | 33.893.480,00 | SAF HOLLAND OTOMOTİV SANAYİ VE TİC. LTD. ŞTİ. |
| 405 | 9 | 64.027.098,64 | SAFYÜN DOKUMA ÜRÜNLERİ İÇ VE DIŞ TİCARET ANONİM ŞİRKETİ |
| 942 | 56 | 29.483.323,09 | SAHA METAL SANAYİ TİCARET ANONİM ŞİRKETİ |
| 583 | 13 | 46.507.657,57 | SAME DEUTZ FAHR TRAKTÖR SANAYİ VE TİCARET A.Ş. |
| 110 | 23 | 182.329.406,43 | SAMPA OTOMOTİV SANAYİ VE TİCARET A.Ş. |
| 620 | 67 | 43.300.566,52 | SAMSUN MAKİNA SANAYİ ANONİM ŞİRKETİ |
| 311 | 10 | 77.482.761,83 | SAMSUN YURT SAVUNMA SAN. VE TİC. A.Ş. |
| 700 | 68 | 38.955.203,28 | SANAT GROUP AMBALAJ İÇ VE DIŞ TİCARET LİMİTED ŞİRKETİ |
| 332 | 32 | 74.254.391,97 | SANDOZ GRUP SAĞLIK ÜRÜNLERİ İLAÇLARI SANAYİ VE TİCARET ANONİM ŞİRKETİ |
| 775 | 25 | 35.218.198,41 | SANICA ISI SANAYİ A.Ş. |
| 65 | 6 | 302.415.677,14 | SANKO DIŞ TİC. A.Ş. |
| 933 | 49 | 29.725.025,13 | SANKO TEKS.İŞLETMELERİ SAN. VE TİC. A.Ş. |
| 226 | 4 | 100.917.893,00 | SANMAR DENİZCİLİK MAKİNA VE TİC. A.Ş. |
| 267 | 22 | 88.416.948,90 | SAPRO TEMİZLİK ÜRÜNLERİ SAN. VE TİC. A.Ş. |
| 214 | 13 | 104.373.316,94 | SARAY DOKUM VE MADENİ AKSAM SANAYİ TURİZM ANONİM ŞİRKETİ |

| 2021 Genel Sıralaması | 2021 Sektörel Sıralaması | 2021 İhracatı (\$) | Firma Ünvanı |
|-----------------------|--------------------------|--------------------|---|
| 200 | 10 | 108.101.770,42 | SARBAK METAL TİCARET VE SANAYİ A.Ş. |
| 929 | 10 | 29.777.833,17 | SARIKAYA NARENCİYE PAK. TAR. ÜRN. İNŞ. TAAH. TUR. NAK. PLAS. TİC. SAN. LTD. ŞTİ |
| 26 | 2 | 678.417.175,25 | SARKUYSAN ELEKTROLİTİK BAKIR SANAYİ VE TİCARET A.Ş. |
| 127 | 32 | 162.783.396,53 | SARTEN AMBALAJ SAN. VE TİC. A.Ş. |
| 49 | 3 | 397.289.574,41 | SASA DIŞ TİC.A.Ş. |
| 423 | 34 | 60.923.198,29 | SAYINLAR GIDA MD. SAN. TİC. A.Ş. |
| 631 | 20 | 42.575.313,87 | SCHOTT ORİM CAM SANAYİ VE TİCARET A.Ş. |
| 722 | 123 | 37.921.411,61 | SEDAT UĞURLU İÇ VE DIŞ TİC. LTD. ŞTİ. |
| 561 | 8 | 48.036.879,89 | SEDEF GEMİ İNŞ. A.Ş. |
| 172 | 3 | 126.013.293,49 | SEFİNE DENİZCİLİK TERSANECİLİK TURİZM SAN. VE TİC. A.Ş. |
| 496 | 31 | 53.415.795,21 | SEMBOL ULUSLARARASI YAT.PEY.İNŞ.TUR.SAN.VE TİC.A.Ş. |
| 735 | 38 | 36.867.138,87 | SEPA MENSUCAT SAN. VE TİC. A.Ş. |
| 668 | 65 | 40.559.722,25 | SERTEL VİDA METAL A.Ş. |
| 80 | 4 | 252.800.836,91 | SEVAL İHRACAT İTHALAT VE PAZARLAMA TİC. LTD. ŞTİ. |
| 419 | 26 | 61.670.368,91 | SEVAL KABLO AYD. CİHAZ. İTH. İHR. SAN. VE TİC. A.Ş. |
| 391 | 38 | 65.809.224,60 | SHELL&TURCAS PETROL A.Ş. |
| 662 | 62 | 40.711.885,25 | SIO AUTOMOTIVE PAZARLAMA VE TİCARET A.Ş. |
| 495 | 15 | 53.605.682,28 | SILVERLINE EV GEREÇLERİ SATIŞ VE PAZARLAMA A.Ş. |
| 903 | 19 | 30.645.995,98 | SİPAHİ İÇ VE DIŞ TİC. LTD. ŞTİ. |
| 534 | 7 | 49.991.706,41 | SİRENA MARİNE DENİZCİLİK SAN. VE TİC. A.Ş. |
| 184 | 9 | 118.521.610,66 | SİSTEM ALÜMİNYUM SANAYİ VE TİCARET A.Ş. |
| 411 | 42 | 63.103.397,43 | SLN TEKSTİL VE MODA SAN. TİC. A.Ş. |
| 8 | 2 | 1.793.928.531,82 | SOCAR TURKEY PETROL TİC. A.Ş. |
| 837 | 59 | 32.967.795,00 | SODRUGESTVO TURKEY TARIM TAŞ. İTH. İHT. TİC. A.Ş. |
| 254 | 13 | 91.760.645,15 | SÖZER KUYUMCULUK SANAYİ VE TİCARET A.Ş. |
| 485 | 55 | 54.165.488,96 | SÖNMEZLER METAL DEMİR ÇELİK İNŞAAT SANAYİ VE TİCARET ANONİM ŞİRKETİ |
| 215 | 10 | 104.251.972,39 | STAR PIRLANTA SANAYİ VE TİCARET LİMİTED ŞİRKETİ |
| 155 | 12 | 134.617.941,90 | STAR RAFİNERİ ANONİM ŞİRKETİ |
| 851 | 102 | 32.505.252,79 | SUBOR BORU SANAYİ VE TİCARET ANONİM ŞİRKETİ |
| 941 | 125 | 29.510.641,66 | SUGLOBAL TEKSTİL VE KONFEKSİYON SAN. A.Ş. |

| 2021 Genel Sıralaması | 2021 Sektörel Sıralaması | 2021 İhracatı (\$) | Firma Ünvanı |
|-----------------------|--------------------------|--------------------|--|
| 380 | 93 | 67.252.300,49 | SUMMA TURİZM YATIRIMCILIĞI ANONİM ŞİRKETİ |
| 649 | 65 | 41.543.512,72 | SUN CHEMICAL MATBAA MÜREKKEPLERİ VE GEREÇLERİ SAN. TİC. A.Ş. |
| 818 | 67 | 33.676.262,13 | SUNAR PAZARLAMA VE DIŞ TİC. LTD. ŞTİ. |
| 574 | 7 | 46.967.218,31 | SUNEL TİCARET TÜRK ANONİM ŞİRKETİ |
| 564 | 59 | 47.555.489,44 | SUPERLİT BORU SANAYİ ANONİM ŞİRKETİ |
| 398 | 6 | 65.021.302,51 | SÜRSAN DENİZ ÜRÜNLERİ DIŞ TİCARET ANONİM ŞİRKETİ |
| 669 | 32 | 40.545.401,01 | SÜRÜ TEKSTİL KONFEKSİYON SAN. VE TİC. LTD. ŞTİ. |
| 442 | 48 | 58.519.825,30 | ŞANTUK TEKSTİL SAN. VE TİC. A.Ş. |
| 629 | 83 | 42.756.501,02 | ŞEM OTOMOTİV DIŞ TİC. LTD. ŞTİ. |
| 817 | 15 | 33.682.130,65 | ŞENOCAK GIDA FINDIK ENTGR. TURZ NAKL. İNŞ. SAN. TİC. LTD. ŞTİ. |
| 844 | 20 | 32.764.660,99 | ŞENPİLİÇ GIDA SAN. A.Ş. |
| 435 | 20 | 59.487.128,75 | ŞİRİKÇİOĞLU PAZARLAMA VE TİC. A.Ş. |
| 31 | 2 | 614.300.317,57 | ŞİŞECAM DIŞ TİC. A.Ş. |
| 99 | 4 | 197.219.439,58 | ŞÖLEN ÇİKOLATA GIDA SAN.VE TİC. A.Ş. |
| 371 | 35 | 69.391.600,50 | T AND P İÇ VE DIŞ TİCARET SANAYİ VE TİCARET LİMİTED ŞİRKETİ |
| 379 | 4 | 67.359.791,99 | T.T.L. TÜTÜN SAN. VE DIŞ TİC. A.Ş. |
| 27 | 2 | 666.830.383,99 | TAHA PAZ. VE MAĞAZACILIK A.Ş. |
| 494 | 53 | 53.609.260,94 | TAN-ALİZE KOZMETİK VE TEMİZLİK ÜRÜNLERİ SAN. VE TİC. A.Ş. |
| 33 | 9 | 564.430.140,74 | TATMETAL ÇELİK SANAYİ VE TİCARET ANONİM ŞİRKETİ |
| 567 | 42 | 47.347.375,82 | TAYAŞ GIDA SAN. VE TİC. A.Ş. |
| 189 | 18 | 116.288.651,19 | TAYPA TEKS. GİY. SAN. VE TİC. A.Ş. |
| 324 | 2 | 75.453.083,47 | TEK ASYA TARIM ÜRÜNLERİ TİC. LTD. ŞTİ. |
| 677 | 47 | 40.127.431,84 | TEKİNAK GIDA SAN. VE TİC. A.Ş. |
| 116 | 6 | 173.674.098,85 | TEKNİK ALÜMİNYUM SAN. A.Ş. |
| 871 | 84 | 31.924.995,23 | TEKNOPANEL ÇATI VE CEPHE PANELLERİ ÜR. SAN. TİC. A.Ş. |
| 233 | 11 | 97.273.867,93 | TEKSİS TEKSTİL ÜRÜNLERİ PAZARLAMA A.Ş. |
| 650 | 29 | 41.452.560,13 | TELATEKS DIŞ TİC.KOMPOZİT SAN. A.Ş. |
| 283 | 34 | 83.982.758,02 | TEMSA SKODA SABANCI ULAŞIM ARAÇLARI A.Ş. |
| 128 | 4 | 162.516.886,28 | TERMO TEKNİK TİCARET VE SANAYİ ANONİM ŞİRKETİ |
| 40 | 1 | 434.717.841,21 | TERSAN TERSANECİLİK SAN. VE TİC. A.Ş. |

| 2021 Genel Sıralaması | 2021 Sektörel Sıralaması | 2021 İhracatı (\$) | Firma Ünvanı |
|-----------------------|--------------------------|--------------------|--|
| 853 | 19 | 32.499.676,51 | TEVERPAN DIŞ TİC.VE PAZ. A.Ş. |
| 906 | 96 | 30.555.734,29 | TEZKİM BOYA SANAYİ VE TİCARET A.Ş. |
| 10 | 1 | 1.616.892.281,50 | TGS DIŞ TİC. A.Ş. |
| 477 | 45 | 54.693.794,22 | TIRSAN KARDAN SAN. VE TİC. A.Ş. |
| 84 | 14 | 237.927.646,65 | TIRSAN TREYLER SANAYİ VE TİCARET A.Ş. |
| 693 | 64 | 39.267.471,91 | TİRYAKİLER OTO MAKİNA TİCARET VE SANAYİ A.Ş. |
| 11 | 5 | 1.459.434.611,18 | TOFAŞ TÜRK OTOMOBİL FAB. A.Ş. |
| 490 | 23 | 53.852.677,09 | TORAMAN TEKS. DERİ VE İNŞ. SAN. VE TİC. A.Ş. |
| 170 | 15 | 126.842.205,59 | TOROS TARIM SAN. VE TİC. A.Ş. |
| 187 | 7 | 116.608.430,20 | TORUN BAKIR ALAŞIMLARI METAL SANAYİ VE TİCARET A.Ş. |
| 38 | 12 | 457.658.048,20 | TOSYALI TOYO ÇELİK A.Ş. |
| 61 | 12 | 318.213.657,58 | TOYOTA MOTOR EUROPE ADAPAZARI ŞUBESİ |
| 2 | 2 | 3.852.041.369,82 | TOYOTA OTOMOTIV SAN. TÜRKİYE A.Ş. |
| 573 | 39 | 47.060.543,38 | TRAKYA DOKUM SAN. VE TİC. A.Ş. |
| | 5 | 5.008.991,48 | TRENDY TARIM ÜRÜNLERİ SAN. VE TİC. LTD. ŞTİ. |
| 824 | 94 | 33.465.803,70 | TRISTONE FLOWTECH İSTANBUL OTOMOTIV SAN. VE TİC. LTD. ŞTİ. |
| 396 | 18 | 65.291.598,31 | TUANA MÜCEVHERAT VE KUYUMCULUK SANAYİ TİCARET LİMİTED ŞİRKETİ |
| 707 | 6 | 38.845.080,53 | TUĞRUL TARIM VE PETROL ÜRÜNLERİ TİCARET VE SANAYİ ANONİM ŞİRKETİ |
| 611 | 7 | 43.826.960,76 | TUKAŞ DIŞ TİCARET ANONİM ŞİRKETİ |
| 937 | 47 | 29.673.906,93 | TUNA ALÜMİNYUM METAL KİMYA İNŞ. SAN. DIŞ TİC. A.Ş. |
| 345 | 23 | 72.073.862,89 | TURK PRYSMIAN KABLO VE SİSTEMLERİ A.S. |
| 773 | 57 | 35.315.134,36 | TURKŞEKER TARIM VE GIDA SANAYİ TİCARET ANONİM ŞİRKETİ |
| 376 | 37 | 68.174.177,97 | TURKUAZ POLYESTER REÇİNE KİMYA SAN. TİC. LTD. ŞTİ |
| 605 | 9 | 44.449.081,04 | TURQUOISE YAT SANAYİ A.Ş. |
| 94 | 3 | 207.708.052,95 | TUSAŞ MOTOR SANAYİ ANONİM ŞİRKETİ |
| 55 | 2 | 359.493.233,60 | TUSAŞ TÜRK HAVACILIK VE UZAY SAN. A.Ş. |
| 176 | 5 | 121.512.445,26 | TÜRK DEMİR DÖKÜM FABRİKALARI A.Ş. |
| 41 | 1 | 430.429.687,50 | TÜRK TRAKTÖR VE ZİRAAT MAK. A.Ş. |
| 3 | 1 | 2.778.598.644,62 | TÜRKİYE PETROL RAFİNERİLERİ A.Ş. |
| 314 | 40 | 76.755.942,81 | TÜRKMEN GRUP İTH. İHR. DIŞ TİC. A.Ş. |

| 2021 Genel Sıralaması | 2021 Sektörel Sıralaması | 2021 İhracatı (\$) | Firma Ünvanı |
|-----------------------|--------------------------|--------------------|--|
| 797 | 18 | 34.465.482,93 | TZE GLOBAL DIŞ TİCARET ANONİM ŞİRKETİ |
| 203 | 1 | 106.876.266,26 | UÇAK KARDEŞLER GIDA SERACILIK ULUSLARARASI NAKLİYE PLASTİK SANAYİ VE TİCARET LİMİTED ŞİRKETİ |
| 381 | 17 | 66.798.059,03 | UÇAK TEKSTİL TURİZM İTHALAT İHRACAT SANAYİ VE ANONİM ŞİRKETİ |
| 660 | 44 | 40.847.546,10 | ULUSOY ELEKTRİK İMALAT TAAHHÜT VE TİC. A.Ş. |
| 323 | 23 | 75.780.610,53 | ULUSOY UN SANAYİ VE TİC. A.Ş. |
| 436 | 40 | 59.398.284,73 | UNAT YAĞ GIDA SAN. VE TİC. A.Ş. |
| 503 | 51 | 52.767.060,36 | UOB MODA TEKSTİL DIŞ TİC. A.Ş. |
| 725 | 66 | 37.705.961,90 | UPK İÇ VE DIŞ TİCARET A.Ş. |
| 67 | 7 | 289.191.182,09 | ÜNİTEKS TEKSTİL GIDA MOTORLU ARAÇLAR SANAYİ VE TİCARET ANONİM ŞİRKETİ |
| 582 | 60 | 46.516.825,23 | ÜNL DIŞ TİC. LTD. ŞTİ. |
| 566 | 38 | 47.357.159,40 | ÜNPA DIŞ TİCARET LİMİTED ŞİRKETİ |
| 455 | 29 | 57.427.603,45 | ÜNTEL KABLOLARI SANAYİ VE TİCARET A.Ş. |
| 412 | 24 | 63.011.570,38 | ÜNVER TEKSTİL KONF. İML. SAN. VE TİC. LTD. ŞTİ. |
| 64 | 4 | 308.741.971,47 | VAKIF KATILIM BANKASI A.Ş. |
| 96 | 25 | 205.091.864,10 | VALEO OTOMOTİV SANAYİ VE TİCARET A.Ş. |
| 262 | 22 | 90.059.646,29 | VATAN KABLO METAL ENDÜSTİ VE TİC. A.Ş. |
| 336 | 33 | 73.636.162,17 | VATAN PLASTİK SAN. VE TİC. A.Ş. |
| 989 | 122 | 28.319.592,10 | VENÜS GİYİM SAN. VE TİC. A.Ş. |
| 969 | 1 | 28.782.022,15 | VERDE YAĞ BESİN MADDELERİ SANAYİ VE TİCARET ANONİM ŞİRKETİ |
| 917 | 86 | 30.254.508,55 | VERGO ENERJİ SİSTEMLERİ SANAYİ VE TİCARET ANONİM ŞİRKETİ |
| 517 | 57 | 51.661.950,62 | VERİTAS TEKSTİL KONFEKSİYON PAZARLAMA SANAYİ TİCARET A.Ş. |
| 5 | 1 | 2.600.401.156,36 | VESTEL TİCARET A.Ş. |
| 343 | 10 | 72.641.885,17 | VISSMANN MANİSA SATIŞ PAZARLAMA VE TİC. LTD. ŞTİ. |
| 359 | 16 | 70.852.238,61 | VİG METAL SANAYİ VE TİCARET A.Ş. |
| 758 | 18 | 35.892.545,76 | WARMHAUS ISITMA VE SOĞUTMA SİSTEMLERİ SANAYİ TİCARET ANONİM ŞİRKETİ |
| 667 | 43 | 40.610.525,38 | WAT MOTOR SANAYİ VE TİCARET ANONİM ŞİRKETİ |
| 793 | 37 | 34.521.988,31 | WEAVERS TEKSTİL SAN VE TİC A.Ş. |
| 889 | 105 | 31.280.419,16 | WISER GLOBE DIŞ TİCARET ANONİM ŞİRKETİ |
| 761 | 53 | 35.809.501,69 | WORLD FOOD DIŞ TİCARET ANONİM ŞİRKETİ |

| 2021 Genel Sıralaması | 2021 Sektörel Sıralaması | 2021 İhracatı (\$) | Firma Ünvanı |
|-----------------------|--------------------------|--------------------|--|
| 305 | 28 | 78.703.059,58 | WORLD MEDICINE İLAÇ SAN. VE TİC. A.Ş. |
| 923 | 31 | 29.969.402,33 | YAMAN MADEN SAN. VE TİC. A.Ş. |
| 774 | 65 | 35.305.546,89 | YAPI MERKEZİ İNŞAAT VE SANAYİ ANONİM ŞİRKETİ |
| 350 | 42 | 71.871.401,02 | YARIŞ KABİN SAN. VE TİC. A.Ş. |
| 557 | 12 | 48.270.125,77 | YASİN KAPLAN TEKSTİL VE HALI SANAYİ TİCARET ANONİM ŞİRKETİ |
| 220 | 5 | 102.368.319,13 | YAŞAR DIŞ TİC. A.Ş. |
| 596 | 79 | 45.247.022,40 | YAŞARTEKS TEKSTİL SANAYİ VE TİCARET ANONİM ŞİRKETİ |
| 943 | 25 | 29.473.608,82 | YATAŞ YATAK VE YORGAN SAN. TİC. A.Ş. |
| 846 | 58 | 32.705.561,88 | YATSAN SÜNGER VE YATAK SANAYİ TİCARET ANONİM ŞİRKETİ |
| 711 | 32 | 38.648.271,84 | YAVUZ ALÜMİNYUM SANAYİ VE TİCARET ANONİM ŞİRKETİ |
| 217 | 6 | 103.313.188,32 | YAVUZ GIDA SANAYİ VE TİCARET A.Ş. |
| 163 | 5 | 130.038.305,52 | YAVUZKAN HAZEL GIDA SANAYİ VE TİCARET LTD. ŞTİ. |
| 52 | 16 | 381.089.680,95 | YEŞİLYURT DEMİR ÇELİK ENDÜSTRİSİ VE LİMAN İŞLETMELERİ A.Ş. |
| 57 | 6 | 340.316.558,36 | YEŞİM SATIŞ MAĞAZALARI VE TEKSTİL FAB. A.Ş. |
| 48 | 14 | 398.378.847,52 | YILDIZDEMİR ÇELİK SAN.A.Ş. |
| 519 | 85 | 51.378.979,56 | YİLTEKS İÇ VE DIŞ TİC. A.Ş. |
| 169 | 27 | 127.156.308,01 | YİĞİT AKÜ MALZEMELERİ NAK. TUR. İNŞ. SAN. VE TİC. A.Ş. |
| 961 | 132 | 29.046.609,12 | YMA İTHALAT VE İHRACAT LTD. ŞTİ. |
| 990 | 131 | 28.315.293,57 | YNS TEKS. VE KONF. SAN. DIŞ TİC. LTD. ŞTİ. |
| 632 | 14 | 42.523.138,37 | YONCA-ONUK ADI ORTAKLIĞI |
| 179 | 15 | 120.961.775,24 | YONCA GIDA SANAYİ İŞLETMELERİ İÇ VE DIŞ TİCARET ANONİM ŞİRKETİ |
| 404 | 12 | 64.162.844,55 | YORGLASS CAM SANAYİ VE TİCARET A.Ş. |
| 624 | 19 | 43.013.820,15 | YPS GLOBAL OTOMOTİV İÇ VE DIŞ TİC. A.Ş. |
| 533 | 16 | 50.155.445,80 | YURTBAY SERAMİK SANAYİ VE TİCARET A.Ş. |
| 19 | 4 | 869.615.736,62 | YÜCEL BORU İHRACAT İTHALAT VE PAZARLAMA ANONİM ŞİRKETİ |
| 266 | 35 | 88.473.657,39 | YÜKSEL DIŞ TİC. İNŞ. SAN. LTD. ŞTİ. |
| 992 | 50 | 28.273.618,88 | ZAHİT ALÜMİNYUM SAN. TİC. A.Ş. |
| 337 | 39 | 73.533.229,20 | ZF SACHS SÜSPANSİYON SİST. SAN. VE TİC. A.Ş. |
| 69 | 13 | 285.501.658,93 | ZORLU DIŞ TİC. A.Ş. |

TÜRKİYE'NİN

İLK

1000

İHRACATÇISI

TİM TÜRKİYE
İHRACATÇILAR
MECLİSİ



2021 YILI İLK 1000 FİRMA KARŞILAŞTIRMALI VERİLER

SEKTÖR BİRİNCİLERİ

| 2021 Genel Sıralaması | Firma Ünvanı | Sektör | 2021 Toplam İhracatı (\$) | 2021 Sektörel İhracatı (\$) |
|-----------------------|--|--|---------------------------|-----------------------------|
| 9 | HABAŞ SINAİ VE TIBBİ GAZLAR İSTİHSAL ENDÜSTRİSİ A.Ş. | Çelik | 1.663.435.885,09 | 1.654.626.305,41 |
| 25 | EKOM ECZACIBAŞI DIŞ TİC. A.Ş. | Çimento Cam Seramik ve Toprak Ürünleri | 716.865.033,33 | 255.990.603,55 |
| 4 | KİBAR DIŞ TİCARET A.Ş. | Demir ve Demir Dışı Metaller | 2.605.762.593,50 | 732.448.019,31 |
| 525 | FLO MAĞAZACILIK VE PAZARLAMA A.Ş. | Deri ve Deri Mamulleri | 50.867.133,76 | 46.631.014,45 |
| | POLİN DIŞ TİCARET ANONİM ŞİRKETİ | Diğer Sanayi Ürünleri | 17.884.550,93 | 15.661.825,42 |
| 5 | VESTEL TİCARET A.Ş. | Elektrik ve Elektronik | 2.600.401.156,36 | 2.437.878.042,90 |
| 34 | FERRERO FINDIK İTHALAT İHRACAT VE TİCARET A.Ş. | Fındık ve Mamulleri | 551.188.571,50 | 551.188.328,29 |
| 40 | TERSAN TERSANECİLİK SAN.VE TİC. A.Ş. | Gemi, Yat ve Hizmetleri | 434.717.841,21 | 412.619.454,95 |
| 63 | ERDEMOĞLU DIŞ TİC. A.Ş. | Halı | 308.778.287,24 | 284.129.432,55 |
| 10 | TGS DIŞ TİC. A.Ş. | Hazırgiyim ve Konfeksiyon | 1.616.892.281,50 | 698.959.136,99 |
| 66 | OBA FOOD GIDA SAN. TİC. A.Ş. | Hububat, Bakliyat, Yağlı Tohumlar ve Mamulleri | 291.493.242,15 | 291.493.237,23 |
| 56 | BOSCH TERMOTEKNİK ISITMA VE KLİMA SAN. VE TİC. A.Ş. | İklimlendirme Sanayii | 356.118.099,76 | 354.267.596,88 |
| 3 | TÜRKİYE PETROL RAFİNERİLERİ A.Ş. | Kimyevi Maddeler ve Mamulleri | 2.778.598.644,62 | 2.768.578.336,80 |
| 164 | AYDIN KURUYEMİŞ SANAYİ VE TİC. A.Ş. | Kuru Meyve ve Mamulleri | 129.182.211,99 | 83.255.351,19 |
| 25 | EKOM ECZACIBAŞI DIŞ TİC. A.Ş. | Madencilik Ürünleri | 716.865.033,33 | 289.862.440,86 |
| 41 | TÜRK TRAKTÖR VE ZİRAAT MAK. A.Ş. | Makine ve Aksamları | 430.429.687,50 | 397.008.064,49 |
| 304 | GÖKNUR GIDA MADDELERİ ENERJİ İMALAT İTH. İHR. TİC. VE SAN. A.Ş. | Meyve Sebze Mamulleri | 78.855.174,02 | 75.325.677,92 |
| 59 | HAYAT KİMYA SANAYİ ANONİM ŞİRKETİ | Mobilya, Kağıt ve Orman Ürünleri | 330.021.466,59 | 214.220.898,93 |
| 15 | İSTANBUL ALTIN RAFİNERİSİ ANONİM ŞİRKETİ | Mücevher | 1.023.621.169,11 | 1.023.585.166,99 |
| 1 | FORD OTOMOTIV SAN. A.Ş. | Otomotiv Endüstrisi | 5.868.236.986,35 | 5.790.145.229,88 |
| 28 | ARAŞTIRMAYA KATILMIYOR | Savunma ve Havacılık Sanayii | 638.929.817,77 | 638.920.310,89 |
| 76 | KLC GIDA ÜRÜNLERİ İTH. İHR. VE TİC. A.Ş. | Su Ürünleri ve Hayvansal Mamuller | 261.884.380,79 | 258.503.218,68 |
| | ÇİÇEKÇİLER BİRLİĞİ DIŞ TİC. A.Ş. | Süs Bitkileri ve Mamulleri | 13.381.347,71 | 13.381.347,71 |
| 39 | AK-PA TEKSTİL İHRACAT PAZARLAMA ANONİM ŞİRKETİ | Tekstil ve Hammaddeleri | 450.356.726,94 | 313.168.427,30 |
| 153 | JTI TÜTÜN ÜRÜNLERİ SANAYİ A.Ş. | Tütün | 136.289.085,02 | 123.091.618,59 |
| 203 | UÇAK KARDEŞLER GIDA SERACILIK ULUSLARARASI NAKLİYE PLASTİK SANAYİ VE TİCARET LİMİTED ŞİRKETİ | Yaş Meyve ve Sebze | 106.876.266,26 | 106.876.266,26 |
| 969 | VERDE YAĞ BESİN MADDELERİ SANAYİ VE TİCARET ANONİM ŞİRKETİ | Zeytin ve Zeytinyağı | 28.782.022,15 | 28.782.022,15 |

EN YÜKSEK VERGİ ÖNCESİ KÂR

| 2021 Genel Sıralaması | 2021 Sektörel Sıralaması | Firma Ünvanı | 2021 İhracatı (\$) | 2021 Vergi Öncesi Kâr (₺) |
|-----------------------|--------------------------|---|--------------------|---------------------------|
| 30 | 8 | EREĞLİ DEMİR VE ÇELİK FABRİKALARI. TİC. A.Ş. | 631.449.662,63 | 18.200.608.222,10 |
| 53 | 7 | ETİ BAKIR ANONİM ŞİRKETİ | 372.890.546,11 | 12.450.159.288,97 |
| 21 | 5 | İSKENDERUN DEMİR VE ÇELİK A.Ş. | 831.416.780,12 | 10.157.036.000,00 |
| 366 | 11 | ASELSAN ELEKTRONİK SANAYİ VE TİCARET A.Ş. | 69.907.384,25 | 7.196.422.987,00 |
| 18 | 3 | ETİ MADEN İŞLETMELERİ GEN. MÜD. | 894.279.212,82 | 5.885.469.053,61 |
| 22 | 3 | PETKİM PETROKİMYA HOLDİNG ANONİM ŞİRKETİ | 807.125.139,13 | 5.559.369.972,56 |
| 44 | 4 | LC WAİKİKİ MAĞAZACILIK HİZM. TİC. A.Ş. | 413.277.836,84 | 4.064.332.336,00 |
| 11 | 5 | TOFAŞ TÜRK OTOMOBİL FAB. A.Ş. | 1.459.434.611,18 | 3.632.918.824,62 |
| 7 | 3 | OYAK-RENAULT OTOMOBİL FABRİKALARI ANONİM ŞİRKETİ | 2.018.782.566,00 | 3.258.610.046,00 |
| 786 | 41 | DOCOTTON GROUP İTHALAT İHRACAT SANAYİ VE TİCARET A.Ş. | 34.774.504,97 | 3.162.456.309,00 |
| 35 | 10 | MMK METALURJİ SAN. TİC. VE LİMAN İŞLETMECİLİĞİ A.Ş. | 538.152.294,53 | 2.964.043.987,15 |
| 3 | 1 | TÜRKİYE PETROL RAFİNERİLERİ A.Ş. | 2.778.598.644,62 | 2.161.179.000,00 |
| 147 | 4 | HİDROMEK HİDROLİK VE MEKANİK İML. SAN. VE TİC. A.Ş. | 142.261.070,84 | 1.903.109.337,28 |
| 24 | 7 | ADININ AÇIKLANMASINI İSTEMİYOR | 772.487.618,19 | 1.867.015.004,66 |
| 9 | 1 | HABAŞ SİNAİ VE TIBBİ GAZLAR İSTİHSAL ENDÜSTRİSİ A.Ş. | 1.663.435.885,09 | 1.790.043.595,86 |
| 119 | 3 | DURAK FINDIK SANAYİ VE TİCARET A.Ş. | 170.384.814,12 | 1.611.476.261,00 |
| 302 | 29 | POLİNAS PLASTİK SANAYİ VE TİCARET A.Ş. | 78.933.824,48 | 1.584.998.477,41 |
| 41 | 1 | TÜRK TRAKTÖR VE ZİRAAT MAK. A.Ş. | 430.429.687,50 | 1.510.233.050,00 |
| 231 | 18 | GEMLİK GÜBRE SANAYİ A.Ş. | 98.521.042,09 | 1.174.857.376,20 |
| 695 | 67 | DEVA HOLDİNG A.Ş. | 39.177.763,30 | 1.158.328.215,00 |

EN YÜKSEK YURT İÇİ SATIŞ

| 2021 Genel Sıralaması | 2021 Sektörel Sıralaması | Firma Ünvanı | 2021 İhracatı (\$) | 2021 Yurtiçi Satış Tutarı (₺) |
|-----------------------|--------------------------|---|--------------------|-------------------------------|
| 3 | 1 | TÜRKİYE PETROL RAFİNERİLERİ A.Ş. | 2.778.598.644,62 | 118.500.409.000,00 |
| 37 | 2 | AHLATÇI KUYUMCULUK SANAYİ VE TİCARET ANONİM ŞİRKETİ | 488.934.425,34 | 61.601.578.325,52 |
| 391 | 38 | SHELL&TURCAS PETROL A.Ş. | 65.809.224,60 | 59.857.782.000,00 |
| 155 | 12 | STAR RAFİNERİ ANONİM ŞİRKETİ | 134.617.941,90 | 55.549.873.230,91 |
| 30 | 8 | EREĞLİ DEMİR VE ÇELİK FABRİKALARI TİC. A.Ş. | 631.449.662,63 | 29.639.735.657,52 |
| 21 | 5 | İSKENDERUN DEMİR VE ÇELİK A.Ş. | 831.416.780,12 | 29.114.614.000,00 |
| 965 | 22 | KİLİM MOBİLYA A.Ş. | 28.942.180,63 | 25.340.489.607,00 |
| 9 | 1 | HABAŞ SİNİ VE TIBBİ GAZLAR İSTİHSAL ENDÜSTRİSİ A.Ş. | 1.663.435.885,09 | 24.313.889.088,78 |
| 44 | 4 | LC WAIKİKİ MAĞAZACILIK HİZM. TİC. A.Ş. | 413.277.836,84 | 21.877.344.309,00 |
| 153 | 1 | JTI TÜTÜN ÜRÜNLERİ SANAYİ A.Ş. | 136.289.085,02 | 21.491.027.325,42 |
| 61 | 12 | TOYOTA MOTOR EUROPE ADAPAZARI ŞUBESİ | 318.213.657,58 | 18.559.446.132,49 |
| 366 | 11 | ASELSAN ELEKTRONİK SANAYİ VE TİCARET A.Ş. | 69.907.384,25 | 17.896.055.311,00 |
| 11 | 5 | TOFAŞ TÜRK OTOMOBİL FAB. A.Ş. | 1.459.434.611,18 | 17.329.228.338,16 |
| 22 | 3 | PETKİM PETROKİMYA HOLDİNG ANONİM ŞİRKETİ | 807.125.139,13 | 16.413.509.260,06 |
| 315 | 31 | ADININ AÇIKLANMASINI İSTEMİYOR | 76.709.024,27 | 15.839.187.506,71 |
| 6 | 2 | ARÇELİK A.Ş. | 2.276.184.841,44 | 15.582.888.183,83 |
| 24 | 7 | ADININ AÇIKLANMASINI İSTEMİYOR | 772.487.618,19 | 14.197.815.116,34 |
| 363 | 48 | ADININ AÇIKLANMASINI İSTEMİYOR | 70.121.916,31 | 14.160.182.061,73 |
| 53 | 7 | ETİ BAKIR ANONİM ŞİRKETİ | 372.890.546,11 | 10.999.372.719,27 |
| 209 | 11 | NADİR METAL RAFİNERİ SAN. VE TİC. A.Ş. | 106.120.182,59 | 10.840.618.950,70 |

EN HIZLI YÜKSELEN FİRMALAR

| 2021 Genel Sıralaması | 2020 Genel Sıralaması | Sıralama Değişimi | Firma Ünvanı | 2021 İhracatı (\$) |
|-----------------------|-----------------------|-------------------|---|--------------------|
| 190 | 907 | 717 | KROMAN ÇELİK SANAYİ A.Ş. | 115.605.210,92 |
| 224 | 815 | 591 | ONSA RAFİNERİ ANONİM ŞİRKETİ | 101.479.180,89 |
| 315 | 899 | 584 | ADININ AÇIKLANMASINI İSTEMİYOR | 76.709.024,27 |
| 271 | 786 | 515 | EMPERA HALI SANAYİ VE TİC. A.Ş. | 87.338.491,80 |
| 482 | 954 | 472 | NUROL MAKİNA SANAYİ A.Ş. | 54.278.693,63 |
| 173 | 634 | 461 | ELİT İST. ALTIN VE GÜMÜŞ SAN. TİC. LTD. ŞTİ | 124.041.775,99 |
| 378 | 833 | 455 | GEMCİLER GÜVEN METAL SAN. TİC. A.Ş. | 67.635.554,97 |
| 378 | 833 | 455 | GEMCİLER GÜVEN METAL SAN.TİC.A.Ş. | 67.635.554,97 |
| 257 | 708 | 451 | P.M.S. METAL PROFİL ALÜMİNYUM SAN. VE TİC. A.Ş. | 91.447.479,20 |
| 359 | 793 | 434 | VİG METAL SANAYİ VE TİCARET A.Ş. | 70.852.238,61 |
| 414 | 836 | 422 | AYGAZ A.Ş. | 62.473.136,50 |
| 168 | 589 | 421 | ARAŞTIRMAYA KATILMIYOR | 127.328.413,85 |
| 427 | 819 | 392 | ARAŞTIRMAYA KATILMIYOR | 60.391.290,38 |
| 288 | 670 | 382 | BORUSAN İSTİKBAL TİCARET TÜRK A.Ş. | 83.044.465,54 |
| 352 | 727 | 375 | PLASTAY KİMYA SANAYİ VE TİCARET A.Ş. | 71.390.347,89 |
| 263 | 635 | 372 | ÖZER METAL SANAYİ A.Ş. | 89.572.796,09 |
| 242 | 600 | 358 | KAYSERİ METAL CENTER SANAYİ VE TİCARET ANONİM ŞİRKETİ | 95.634.840,95 |
| 483 | 834 | 351 | ADININ AÇIKLANMASINI İSTEMİYOR | 54.274.737,29 |
| 632 | 975 | 343 | YONCA-ONUĞ ADI ORTAKLIĞI | 42.523.138,37 |
| 375 | 716 | 341 | OTOKAR OTOMOTİV VE SAVUNMA SANAYİ ANONİM ŞİRKETİ | 68.261.791,23 |

EN YÜKSEK ARTIŞ (%)

| 2021 Genel Sıralaması | 2021 Sektörel Sıralaması | Firma Ünvanı | 2020 İhracatı (\$) | 2021 İhracatı (\$) | İhracat Değişimi (%) |
|-----------------------|--------------------------|--|--------------------|--------------------|----------------------|
| 37 | 2 | AHLATÇI KUYUMCULUK SANAYİ VE TİCARET ANONİM ŞİRKETİ | 85.089.327,79 | 488.934.425,34 | %474,6 |
| 52 | 16 | YEŞİLYURT DEMİR ÇELİK ENDÜSTRİSİ VE LİMAN İŞLETMELERİ A.Ş. | 69.663.063,63 | 381.089.680,95 | %447,0 |
| 48 | 14 | YILDIZDEMİR ÇELİK SAN. A.Ş. | 78.238.640,70 | 398.378.847,52 | %409,2 |
| 190 | 28 | KROMAN ÇELİK SANAYİ A.Ş. | 23.607.552,90 | 115.605.210,92 | %389,7 |
| 8 | 2 | SOCAR TURKEY PETROL TİC. A.Ş. | 439.403.389,46 | 1.793.928.531,82 | %308,3 |
| 106 | 20 | KARANFİL GROUP DIŞ TİCARET VE ULUSLARARASI TAŞIMACILIK LTD. ŞTİ. | 47.882.216,37 | 189.594.198,48 | %296,0 |
| 224 | 12 | ONSA RAFİNERİ ANONİM ŞİRKETİ | 25.833.827,29 | 101.479.180,89 | %292,8 |
| 173 | 6 | ELİT İST. ALTIN VE GÜMÜŞ SAN. TİC. LTD. ŞTİ. | 32.102.787,83 | 124.041.775,99 | %286,4 |
| 116 | 6 | TEKNİK ALÜMİNYUM SAN. A.Ş. | 46.309.741,00 | 173.674.098,85 | %275,0 |
| 28 | 1 | ARAŞTIRMAYA KATILMIYOR | 172.060.712,70 | 638.929.817,77 | %271,3 |
| 168 | 7 | ARAŞTIRMAYA KATILMIYOR | 34.508.552,72 | 127.328.413,85 | %269,0 |
| 38 | 12 | TOSYALI TOYO ÇELİK A.Ş. | 132.195.930,90 | 457.658.048,20 | %246,2 |
| 33 | 9 | TATMETAL ÇELİK SANAYİ VE TİCARET ANONİM ŞİRKETİ | 169.765.531,29 | 564.430.140,74 | %232,5 |
| 271 | 4 | EMPERA HALI SANAYİ VE TİC. A.Ş. | 26.682.296,47 | 87.338.491,80 | %227,3 |
| 315 | 31 | ADININ AÇIKLANMASINI İSTEMİYOR | 23.826.145,72 | 76.709.024,27 | %222,0 |
| 35 | 10 | MMK METALURJİ SAN.TİC.VE LİMAN İŞLETMECİLİĞİ A.Ş. | 168.889.478,70 | 538.152.294,53 | %218,6 |
| 180 | 8 | ARSLAN ALUMİNYUM ANONİM ŞİRKETİ | 38.138.911,71 | 120.182.090,15 | %215,1 |
| 257 | 11 | P.M.S.METAL PROFİL ALÜMİNYUM SAN. VE TİC. A.Ş. | 29.089.757,11 | 91.447.479,20 | %214,4 |
| 242 | 36 | KAYSERİ METAL CENTER SANAYİ VE TİCARET ANONİM ŞİRKETİ | 34.050.059,37 | 95.634.840,95 | %180,9 |
| 263 | 12 | ÖZER METAL SANAYİ A.Ş. | 32.060.253,83 | 89.572.796,09 | %179,4 |

EN YÜKSEK ARTIŞ (\$)


| 2021 Genel Sıralaması | 2021 Sektörel Sıralaması | Firma Ünvanı | 2020 İhracatı (\$) | 2021 İhracatı (\$) | İhracat Değişimi (\$) |
|-----------------------|--------------------------|--|--------------------|--------------------|-----------------------|
| 8 | 2 | SOCAR TURKEY PETROL TİC. A.Ş. | 439.403.389,46 | 1.793.928.531,82 | 1.354.525.142,36 |
| 3 | 1 | TÜRKİYE PETROL RAFİNERİLERİ A.Ş. | 1.464.935.894,78 | 2.778.598.644,62 | 1.313.662.749,84 |
| 1 | 1 | FORD OTOMOTIV SAN. A.Ş. | 4.897.527.388,22 | 5.868.236.986,35 | 970.709.598,13 |
| 4 | 1 | KİBAR DIŞ TİCARET A.Ş. | 1.963.810.713,69 | 2.605.762.593,50 | 641.951.879,81 |
| 9 | 1 | HABAŞ SINAİ VE TIBBİ GAZLAR İSTİHSAL ENDÜSTRİSİ A.Ş. | 1.041.201.129,63 | 1.663.435.885,09 | 622.234.755,46 |
| 5 | 1 | VESTEL TİCARET A.Ş. | 2.048.752.685,50 | 2.600.401.156,36 | 551.648.470,86 |
| 12 | 2 | İÇDAŞ ÇELİK ENERJİ TERSANE VE ULASIM SANAYİ A.Ş. | 802.543.678,76 | 1.348.377.192,94 | 545.833.514,18 |
| 28 | 1 | ARAŞTIRMAYA KATILMIYOR | 172.060.712,70 | 638.929.817,77 | 466.869.105,07 |
| 6 | 2 | ARÇELİK A.Ş. | 1.818.406.404,33 | 2.276.184.841,44 | 457.778.437,11 |
| 22 | 3 | PETKİM PETROKİMYA HOLDİNG ANONİM ŞİRKETİ | 354.227.240,61 | 807.125.139,13 | 452.897.898,52 |
| 21 | 5 | İSKENDERUN DEMİR VE ÇELİK A.Ş. | 390.439.659,04 | 831.416.780,12 | 440.977.121,08 |
| 14 | 3 | DİLER DIŞ TİCARET ANONİM ŞİRKETİ | 661.206.798,61 | 1.099.202.388,79 | 437.995.590,18 |
| 37 | 2 | AHLATÇI KUYUMCULUK SANAYİ VE TİCARET ANONİM ŞİRKETİ | 85.089.327,79 | 488.934.425,34 | 403.845.097,55 |
| 23 | 6 | ÇOLAKOĞLU METALURJİ A.Ş. | 377.450.627,18 | 773.895.799,65 | 396.445.172,47 |
| 33 | 9 | TATMETAL ÇELİK SANAYİ VE TİCARET ANONİM ŞİRKETİ | 169.765.531,29 | 564.430.140,74 | 394.664.609,45 |
| 35 | 10 | MMK METALURJİ SAN. TİC. VE LİMAN İŞLETMECİLİĞİ A.Ş. | 168.889.478,70 | 538.152.294,53 | 369.262.815,83 |
| 19 | 4 | YÜCEL BORU İHRACAT İTHALAT VE PAZARLAMA ANONİM ŞİRKETİ | 503.384.174,70 | 869.615.736,62 | 366.231.561,92 |
| 30 | 8 | EREĞLİ DEMİR VE ÇELİK FABRİKALARI TİC. A.Ş. | 285.668.410,51 | 631.449.662,63 | 345.781.252,12 |
| 24 | 7 | ADININ AÇIKLANMASINI İSTEMİYOR | 433.621.834,53 | 772.487.618,19 | 338.865.783,66 |
| 38 | 12 | TOSYALI TOYO ÇELİK A.Ş. | 132.195.930,90 | 457.658.048,20 | 325.462.117,30 |









A STAR ALLIANCE MEMBER 

MİSAFİRPERVERLİK: BİR KELİMEDEN ÇOK DAHA FAZLASI

Nefis ikramlar ve misafirperverliğimizle
her uçuşta keyfiniz yerinde.



TURKISH AIRLINES

Ürün ve hizmetler, uçuşun süresine ve uçağın modeline göre değişiklik gösterebilir.

