

**TÜRKİYE'NİN İLK**  
**1000**  
**İHRACATÇISI**

**TİM**

**TÜRKİYE**  
**İHRACATÇILAR**  
**MECLİSİ**





TİM ADINA YAYIN KURULU BAŞKANI  
**Mustafa GÜLTEPE, TİM Başkanı**

TİM YAYIN KURULU  
**Bilal BEDİR, Genel Sekreter**  
**Dr. Kübra ULUTAŞ, Genel Sekreter Yardımcısı**

PROJE YÖNETİMİ  
**TİM Ekonomik Araştırmalar Şubesi**  
**Çağrı KÖKSAL, Şube Müdürü**  
**Burak ÖZDEMİR**  
**Mete CAN**  
**Sadık Harun KÖKSAL**  
**Yemilhan KAROĞLU**

Türkiye İhracatçılar Meclisi  
Dış Ticaret Kompleksi  
Yenibosna Merkez Mahallesi Sanayi Caddesi No: 3  
B Blok Kat : 9 34197 Bahçelievler / İSTANBUL  
444 0 846 (TİM)  
tim@tim.org.tr • www.tim.org.tr



YAYINA HAZIRLAYAN  
**VİYA MEDYA YAYINCILIK ORGANİZASYON A.Ş.**

Ajans Başkanı **Selda YEŞİLTAŞ**  
Yayınlar Koordinatörü **Murat ERDOĞAN**  
Görsel Yönetmen **Erkan ALTINDAĞ, Serpil YENİHAYAT**  
Reklam Müdürü **İlknur ULUSOY**  
Reklam Sorumlusu **Binnaz UZUNCA • Hasbi ÖZTEP**

İLETİŞİM  
Şafak Sokak No 45, Yunus Apt. Kat: 3 (Rumeli Pasajı içi)  
Nişantaşı - Şişli / İSTANBUL  
+90 212 236 00 50  
www.viyamedya.com | viya@viyamedya.com

BASKI **ÖZGÜN OFSET**

# İÇİNDEKİLER

**17**

**2022 YILI İHRACAT  
DEĞERLENDİRMESİ**

**29**

**2022 YILI  
SEKTÖREL İHRACAT  
DEĞERLENDİRMELERİ**

**89**

**2022 YILI  
TÜRKİYE'NİN İLK 10  
MAL İHRACATÇISI  
DEĞERLENDİRMELERİ**

**115**

**2022 YILI  
TÜRKİYE'NİN İLK 10  
HİZMET İHRACATÇISI  
DEĞERLENDİRMELERİ**

**131**

**2022 YILI SEKTÖR  
BİRİNCİLERİ  
DEĞERLENDİRMELERİ**

**203**

**2022 YILI  
TÜRKİYE'NİN İLK  
1000 İHRACATÇI  
FİRMASI**

**285**

**2022 YILI  
TÜRKİYE'NİN İLK  
1000 İHRACATÇI  
FİRMASI  
(SEKTÖRLERE GÖRE)**

**327**

**2022 YILI  
TÜRKİYE'NİN İLK  
1000 İHRACATÇI  
FİRMASI  
(ALFABETİK)**

**355**

**2022 YILI İLK  
1000 FİRMA  
KARŞILAŞTIRMALI  
VERİLER**



## Mustafa GÜLTEPE

Türkiye İhracatçılar Meclisi Başkanı

# TÜRKİYE'NİN GURURU İHRACAT AİLESİ

2022 yılı, hem küresel ekonomi hem de gelişmekte olan ülkeler açısından zorlu geçti. Fiyat artışları, resesyon beklentileri, Rusya-Ukrayna Savaşı ve faiz artırımları ile düşüş gösteren küresel ekonomik büyüme oranı, beklenildiği gibi küresel ticaret büyümesinde de bir yavaşlamaya sebep oldu. 2021 yılında yüzde 26,4 oranında büyüme kaydeden küresel ticaret hacmi 2022 yılında yüzde 11,2 oranında büyüdü. Buna rağmen genelde Türkiye ekonomisinin ortaya koyduğu performans; özelde ise ihracatçımızın elde ettiği başarılar geçtiğimiz yıla damgasını vurdu.

### İhracat ailesi olarak;

2022 yılında bir önceki yıla göre ihracatımızı yüzde 12,9 artırarak 254,2 milyar dolara çıkardık.

Bu oranın küresel ticaretin gelişim oranından daha yüksek olduğunun altını çizmek istiyorum. Son 10 yılın 8'inde küresel ticaretin artış oranından daha fazla ihracat artışı kaydettik. Böylece 2013 yılında küresel ihracatta yüzde 0,86 olan payımız, 2022 yılında yüzde 1,02'ye yükseldi.

Geçtiğimiz yıl dünyada Türk ürünü ile tanışmayan tek bir nokta bırakmadık. 21.501 firmamızı ihracat ailemize kattık. 162 ülkeye ihracatımızı artırırken, 108 ülkeye ihracatta en yüksek seviyeye ulaştık. 1 milyar doların üzerinde ihracat gerçekleştirdiğimiz ülke sayısını 52'ye çıkardık. 16 sektörümüz ihracat rekoru kırarken, 23 sektörümüzün ihracatı 1 milyar dolar sınırını aştı.

Bu başarıları daha da geliştirmek adına uluslararası ticaret diplomasisi faaliyetlerimizi aralıksız bir şekilde sürdürdük.

2022 yılında TİM ve ihracatçı birlikleri olarak 43 ülkede 72 ticaret heyeti düzenledik, 100'den fazla ülkeden katılımı 38 alım heyetiyle ülkemizde ağırladık. Yurt içi ve yurt dışında 184 fuara katılım sağladık. Tüm bunları hep beraber başardık, Türkiye ekonomisine önemli katkılar sunduk.

Şimdi önümüzde orta ve uzun vadeli yeni hedeflerimiz var. Orta vadede, hedef ülkelerimizde ticaret ateşeliklerimizle daha etkili iletişim kurulması, lobi faaliyetleriyle Türk ürünleri tanıtımının hızlandırılması, "Made in Türkiye" lansmanının yapılması, BM Sürdürülebilir Kalkınma hedeflerine uyumun takip edilmesi, Türkiye'nin ortalama ihracat mesafesinin ve ürün çeşitliliğinin artması, yeşil dönüşüm, yurtdışı lojistik destekleri sistemi kurulması ve yüksek katma değerli ürün ve sektörlerin gelişimi adına yol haritası oluşturulması var.

Uzun vadede ise, "Türkiye Pazar Yeri Platformu"nun hayata geçirilmesi, küresel tedarik zincirinde oluşabilecek yeni fırsatların değerlendirilmesi, Türkiye'yi dünyada en çok ihracat yapan ilk 10 ülkeden biri yapmak için gerekli altyapının kurulması ve Türkiye'nin 2053 ihracat stratejisinin belirlenmesi var.

Türkiye'nin ihracatta yakaladığı başarıların mimarı, elbette ülkemizin medarı iftihar Türkiye'nin ilk 1000 ihracatçısı. Türkiye'nin ilk 1000 mal ihracatçı firması 2022 yılında toplam 133,8 milyar dolar ihracat gerçekleştirmeyi başardı. Böylece ilk 1000 ihracatçımızın toplam ihracattan payı yüzde 52'yi aştı. Bu oran, ilk 1000 firmamızın ihracat ailemiz için önemini net bir şekilde gösteriyor.

Mal ve hizmet ihracatçısı listemizde yer alan ilk 1000 firma şeklinde baktığımızda ise yaklaşık 162 milyar dolarlık bir toplam ihracat hacmine ulaşıyoruz. İlk 1000 firmamızın bu yıl ortalama ihracat turarında yüzde 31,2'lik bir artış var. İstatistik-



tikler firmalarımızın markalı ihracatlarının, Ar-Ge ve yatırım harcamalarının arttığını gösteriyor. Bu yıl hizmet sektörünün de araştırmaya dahil edilmesiyle 53'ü hizmet sektöründen toplam 185 firmamız ilk kez listede yer alma gururunu yaşadı. Söz konusu 1000 firmamızın 448'i İstanbul'da, 76'sı İzmir'de ve 63'ü Gaziantep'te yer alıyor. Firmalarımızın ortalama yurtiçi satış tutarı ise 5,3 milyar TL seviyesinde. Diğer yandan ilk 1000 ihracatçı firmamız istihdama da önemli bir katkı sağlıyor. İstihdam verilerini paylaşan 585 firmanın ortalama çalışan sayısı 857, ortalama kadın çalışan sayısı ise 197 oldu.

Güçlü ihracat performansı, ulusal refahın gelişimi adına son derece önem arz ediyor. Türkiye İhracatçılar Meclisi olarak vizyonumuz, ülkemizin dünyanın en çok ihracat yapan ilk 10 ülkesi arasına girmesi. Bu sebeple ihracatı ve ihracatçıyı ilgilendiren her konuyu titizlikle takip ediyor, ihracatçılarımızın faydasına olabilecek her projeyi değerlendiriyoruz.

İlk 1000 ihracatçı araştırmamız gerek ihracatımızdaki güncel eğilimleri yakından takip edebilmemiz, gerekse firmalarımızla iletişimimizin güçlenmesi adına büyük bir önem taşıyor.

Firmalarımıza yönlendirdiğimiz anketlere gelen yanıtları, araştırma ve geliştirme projelerimizde kullanıyoruz. Bu anlamda, araştırmaya katılan ve anketleri dolduran tüm firmalarımıza teşekkür ediyorum.

İnanıyorum ki firmalarımızın ihracat odaklı yaklaşımları sayesinde ihracat hedeflerimizin tamamına ulaşacağız. Türkiye'nin medâr-ı iftiharı olan ve ülkemizi bu hedeflere taşıyacak olan ihracatçılarımızın başarılarını cân-ı gönülden tebrik ediyor, ihracatla yükselen Türkiye yolunda başarılarının katlanarak artmasını diliyorum.

**Geçtiğimiz yıl dünyada Türk ürünü ile tanışmayan tek bir nokta bırakmadık. 21.501 firmamızı ihracat ailemize kattık. 162 ülkeye ihracatımızı artırırken, 108 ülkeye ihracatta en yüksek seviyeye ulaştık. 1 milyar doların üzerinde ihracat gerçekleştirdiğimiz ülke sayısını 52'ye çıkardık. 16 sektörümüz ihracat rekoru kırarken, 23 sektörümüzün ihracatı 1 milyar dolar sınırını aştı.**



## Prof. Dr. Ömer BOLAT

T.C. Ticaret Bakanı

# YÜKSEK KATMA DEĞERLİ VE MARKALI İHRACATI ODAĞINA ALAN POLİTİKALARIMIZA HIZ VERECEĞİZ

Demokrasimize yakışır bir olgunlukla gerçekleştirdiğimiz bir seçimi hamdolsun alınımızın akıyla tamamladık. Bu süreçte güçlü ve kararlı liderliğiyle her alanda ülkemizin önünü açarak bizleri “Türkiye Yüzyılı” vizyonuna taşıyan Sayın Cumhurbaşkanımıza şükranlarımı sunuyor, seçim sonuçlarının ve yeni Kabinemizin ülkemize, milletimize ve iş dünyamıza hayırlar getirmesini Rab-bimden niyaz ediyorum.

Sayın Cumhurbaşkanımızın tensipleri ile Cumhurbaşkanlığı Hükümet Sisteminin İkinci Kabinesinde Ticaret Bakanı olarak görevlendirilmiş bulunmaktayım. Artık Allah’ın izniyle “Türkiye Yüzyılı” başlamış, ülkemizin geçmişte olduğu gibi yeni destanlar yazacağı bir dönemin kapıları aralanmıştır. Siz değerli ihracatçılarımız ile birlikte, bu şahlanış döneminde her zamankinden daha çok çalışarak, birbirimize daha fazla kenetlenerek Türkiye Yüzyılı vizyonunu ilmek ilmek işleyeceğiz.

Dünyanın ve bölgemizin sosyal, ekonomik, politik, askerî, teknolojik ve çevresel birçok faktör nedeniyle sancılı bir süreçten geçtiği bir dönemde, Ticaret Bakanlığımız, eskiden olduğu gibi yeni dönemde de tüm bu gelişmeleri yakından takip etmekte; güçlü sanayisi, güçlü altyapısı ve ihracata dayalı büyüme stratejisiyle bu yeni dönemin şartlarına kendini hazırlamaktadır. Bu dönemde finansmandan dijitalleşmeye, yeni pazar stratejilerinden ticaret diplomasisine, sivil toplumla istişare mekanizmalarından ihracatın tabana yayılması faaliyetlerine kadar atılan adımların da katkısıyla gerek ihracatımız gerek üretimimiz diğer ülkelere kıyasla başarılı bir ilerleme kaydetmiştir.

2022 yılında ekonomimiz %5,6 oranında büyüme kaydederken, ihracatımız %12,9 artarak 254,2 milyar dolara ulaşmış ve ilk defa 250 milyar dolar eşiğini aşmıştır. İhracatımızda yaşanan sü-

rekli artışla birlikte ihracatçı firma sayımızda da artış meydana gelmektedir. Ülkemizde 2002 yılında 33 bin firmamız ihracat yaparken 2022 yılında bu sayı 114 bini aşmıştır. İhracatçılarımız gerek ürünlerinin kalitesini artırarak gerekse de daha önce gidilmemiş ülkelere ihracat yaparak ekonomimize çok önemli katkılar sağlamaktadır.

Diğer taraftan, ülkemiz için temel amacımız ve ortak çabamız, daha rekabetçi, daha yüksek katma değer üreten ve Ar-Ge’yi esas alan bir ihracat yapısının tesisidir. Bu yapının tesisinde temel rol hiç kuşkusuz ihracatçı firmalarımızdır. Dolayısıyla ihracatçı firmalarımızın değişen yapılarını ve ihtiyaçlarını anlamak, dış ticaret politikamızı yönlendirme sürecinde en önemli gereksinimimizdir.

Bu noktada, Türkiye İhracatçılar Meclisi tarafından hazırlanan “Türkiye’nin İlk 1000 İhracatçı Firması Araştırması”, en fazla ihracat gerçekleştiren 1000 firmamızın ihracat performansları, sermaye yapıları, kârlılık oranları, yatırım ve istihdam durumları, Ar-Ge ve markalaşma profilleri gibi pek çok alandaki veriyi analiz etmekte, ilgili tüm paydaşların çalışmalarına ışık tutacak önemli bir ihtiyacı karşılamaktadır.

Ticaret Bakanlığı olarak ihracatı ekonomimizin lokomotifi olarak gören, ihracatı önceleyen ve her adımda ihracatı düşünerek hareket eden bir anlayışı benimsiyoruz. Çünkü ihracata yönelik her yatırım, topyekûn ülkemizin üretimine, ticaretine ve istihdamına yapılan yatırım anlamına gelmektedir. Bu itibarla, firmalarımızın temelden başlayarak bir dünya markası haline gelmelerine kadar pek çok aşamada yanındayız, yanında olmaya da devam edeceğiz.

Rekabet gücü yüksek, yüksek katma değerli ve markalı ihra-

catı odağına alan politikalarımıza hız vereceğiz. Yalın, anlaşılır, yenilikçi, esnek ve bütüncül bir yapıya kavuşan desteklerimizle sürdürülebilir ihracat artışı vizyonu çerçevesinde uluslararası pazarlarda rekabet avantajı sağlayacağız.

Ayrıca, Bakanlık olarak dijitalleşen dünyada e-ihracat aktörlerinin ihtiyaçlarına yönelik farklı destek modelleri geliştirecek ve e-ihracatı kolay, hızlı ve güvenilir kılacağız. Daha önce, özveri- rili bir çalışması ürünü olarak hayata geçirilen Kolay İhracat Platformu'nu e-ihracata yönelik olarak yeniden kurgulayarak E-Kolay İhracat Platformu'nu inşallah hayata geçireceğiz.

Eskiden olduğu gibi ihracatta atılacak her adımda, uzağı yakınlaştırmak için birlikte çalışarak ülkemizin uluslararası ticaret potansiyelini artırmaya devam edecek ve stratejilerimizi geliştirmeyi sürdüreceğiz. Pazar çeşitlendirilmesi ve ihracatımızın geliştirilmesi kapsamında, "Uzak Ülkeler Strateji"imizi etkin bir şekilde yürütüyor, bu ülkelerle ticari ve ekonomik işbirliğini artırıyoruz.

Ayrıca, net enerji ihracatçısı ve 2023 yılı GSYH'si 40 milyar doların üzerinde olan Kuveyt, Katar, Suudi Arabistan, B.A.E gibi ülkeler başta olmak üzere, son dönemdeki siyasi gelişmeler ışığında İslam İşbirliği Teşkilatı üyesi Körfez ülkelerine yönelik yeni bir strateji hayata geçireceğiz.

Bunun yanı sıra, TİM ve İhracatçı Birliklerimizle "2028 İhracat Vizyonu" başlığı altında yeni bir strateji hayata geçirerek, 27 farklı sektörümüzün hedef pazar bazlı yurtdışı tanıtım ve pazarlama planlarını oluşturarak etkin bir çalışma dönemi başlatacağız.

Özetle, ihracat odaklı üreten ve büyüyen Türkiye'de, önümüzdeki dönemde de küresel konjonktürde yaşanması beklenen tüm olumsuzluklara rağmen; ihracatı ilk sıraya koyarak katma değerli, marka algısı ön planda olan, yüksek teknoloji ve çevre dostu ürünlerin ihracat içindeki payını artıracak, ihracatta bölgesel bağımlılığı azaltarak ürün ve pazar çeşitlendirmesini desteklemeye yönelik yeni stratejiler ortaya koyacak ve ülkemizin küresel değer zincirindeki konumunu güçlendireceğiz.

Bugün, azim ve kararlılıkla, tüm engellere rağmen çalışan, üreten ve fırsatları değerlendiren ihracatçılarımızın üstün başarı ve gayretleri sayesinde dünyanın her yerinde "Türkiye" markası her geçen gün artan marka değeriyle güven sembolü haline gelmiştir. İhracatçılarımızın Türkiye markasını ulaştırdığı her bir ülke ile yalnızca ticari ilişki kurmakla kalmıyoruz, aynı zamanda kültürel bağlarımızı ve dostluğumuzu da güçlendiriyor; ilişkilerimizi karşılıklı çıkarlar ve kazanımlar temelinde geliştiriyoruz. Bu çerçevede, pazar çeşitliliğini sağlayarak ihracatımızı geniş coğrafyalara yaydıkça küresel barışa, istikrara ve refaha olan katkımızın arttığını da memnuniyetle gözlemliyoruz.

Bizleri onurlandıran tüm olumlu gelişmeleri, Sayın Cumhurbaşkanımızın liderliğinde, 2002'den bu yana yaptığımız yatırımların bir meyvesi olarak görüyoruz. Hepimiz bu bayrağı, önce milletimize verdiğimiz söz, sonra Sayın Cumhurbaşkanımızın bize duyduğu güvenin gereğini yerine getirmek için taşıyoruz. Bu bayrak yarışında, hep daha ileriye giderek, Türkiye'yi güçlü yarınlarımıza el birliğiyle taşıyacağız. Gayret bizden, Tefik Allah'tan.

Kıymetli İhracat Ailem, Ticaret Bakanlığımız, geçmiş dönemlerde ülkemiz ekonomisinin ve ticaretinin güçlenmesinde, halkımızın refahının artırılmasında kilit bir rol oynamıştır. Bu gerçeğe şahit olarak, Cumhuriyetimizin 67. Hükümeti Döneminde üstlendiğim bu kutsal görev süresince, siz değerli ihracat ailemizin cansiperane çalışmaları ile her geçen gün bir yenisini eklediğimiz rekorlarımıza devam ederek, Türkiye Yüzyılında 2028 yılı hedefimiz olan 400 milyar dolar ihracat rakamına ulaşacağımıza inancım tamdır.

Türkiye İhracatçıları Meclisimizin ihracatımızın güçlü performansının arkasındaki önemli unsurlardan birisi olduğunu görmekten memnuniyet duyuyor, bu vesileyle, Türkiye Yüzyılı hedeflerine ulaşmada bizlere yardımcı olacak Türkiye'nin İlk 1000 İhracatçı Firması Araştırması'nda emeği geçen herkesi tebrik ediyorum.

**Ticaret Bakanlığı olarak ihracatta atılacak her adımda, uzağı yakınlaştırmak için birlikte çalışarak ülkemizin uluslararası ticaret potansiyelini artırmaya devam edecek ve stratejilerimizi geliştirmeyi sürdüreceğiz.**



## Yaşar GÜLER

Millî Savunma Bakanı

# BİR ÜLKE İÇİN GÜVENLİK KADAR ÜRETİM DE STRATEJİK VE HAYATİ ÖNEME HAİZ

Ülkemiz; tüm dünyayı etkileyen jeopolitik gerilimler, salgın hastalıklar, düzensiz göç ve bunların neden olduğu belirsizliklerle mücadele ederken maalesef hepimizi derinden etkileyen büyük ve yıkıcı doğal afetlerle de karşı karşıya kaldı.

Tarih boyunca maruz kaldığımız türlü felaket ve zorlukları nasıl ki devlet ve millet olarak daima birlik ve beraberlik içerisinde bertaraf edip aşmayı başardıysak, bu sıkıntılı günleri de yine hep birlikte omuz omuza vererek aşıyoruz, aşacağız.

Devletimizin her bir kurumu yaraların çabucak sarılması ve bu sürecin kısa sürede atlatılması için üzerine düşen tüm görevleri büyük bir gayretle yerine getirmeye çalışırken aynı şekilde sanayici ve ihracatçılarımız da toplam ihracatımızda yüzde 10'luk paya sahip olan ve depremden etkilenen 12 ilimizde hayatın normale dönmesi için tüm imkânlarını seferber ederek halkımızın yanında olmuştur.

Bu sıkıntılı süreçte iş dünyamız ve sanayicilerimiz, üretim ve ihracata da devam ederek yeteneklerini ve ülkemizin potansiyelini bir kez daha ortaya koymuşlardır. Unutulmamalıdır ki, bir ülke için savunma ve güvenlik

kadar üretim de stratejik ve hayati öneme haizdir.

“Millî Teknoloji Hamlemiz” doğrultusunda iş insanlarımız, KOBİ'lerimiz yatırımlar yaparak ekonomimize ve sanayimize önemli katkılarda bulunurken, bir yandan da kahraman ordumuzun ihtiyaç duyduğu stratejik öneme sahip birçok ürünü yerli ve millî imkânlarla üretmek çok önemli başarılarla imza atmaktadır.

“Büyük ve Güçlü Türkiye” hedefiyle çıktığımız bu yolda siz sanayicilerimizin eşsiz gayretleri sonucunda her geçen gün gelişen yerli ve millî savunma sanayimizin sağladığı imkân ve kabiliyetlerle kahraman ordumuz, ülkemizin ve 85 milyon vatandaşımızın güvenliği için faaliyetlerini çok daha etkin ve güçlü bir şekilde sürdürmektedir.

Millî Savunma Bakanlığı; caydırıcı gücümüzü korumak, huzur ve barış ortamını güçlendirmek ve sürdürülebilir refah artışı sağlamak üzere yerli ve millî savunma sanayimizdeki atılımlarına devam edecektir.

Bunun yanı sıra Bakanlığımız, bünyesinde barındırdığı savunma sanayii teşkilleriyle bugüne kadar olduğu gibi bundan sonra da ülkemizin savunma sanayii alanındaki

ticaretini artırmak için çalışmalarını aralıksız sürdürecektir.

Sayın Cumhurbaşkanımızın liderliğinde “Türkiye Yüzyılı”nda ülkemiz; genç dinamik nüfusu, her geçen gün büyüyen ekonomisi, etkin-caydırıcı-saygın ordusuyla bölgesindeki ve dünyadaki saygın ve güçlü konumunu pekiştirecektir.

Güçlü altyapısı, insan kaynağı, kurduğu ticari, sosyal, kültürel ilişkileri ile ulusal ve uluslararası arenada büyük başarıları ile Türkiye İhracatçılar Meclisi'nin de ülkemizin bu konumun devam etmesinde önemli bir payı bulunmaktadır.

Biz; ülkemiz ve milletimiz için samimiyetle ve azimle çalışan, üreten, ihraç eden tüm girişimcilerimizin, firmalarımızın yanındayız.

“Birlikte çok daha güçlüyüz!” inancıyla ülkemizin ve asil milletimizin daha müreffeh yaşayabilmesi için üstün bir gayretle çalışan iş insanlarımızı, sanayicilerimizi ve Türkiye İhracatçılar Meclisi ailesinin değerli üyelerini tebrik ediyor, gurur duyduğumuz başarılarının devamını diliyorum.

**Bakanlığımız, bünyesinde barındırdığı savunma sanayii teşkilleriyle bugüne kadar olduğu gibi bundan sonra da ülkemizin savunma sanayii alanındaki ticaretini artırmak için çalışmalarını aralıksız sürdürecektir.**

---



## Mehmet Fatih KACIR

Sanayi ve Teknoloji Bakanı

# REKABET GÜCÜ YÜKSEK, YÜKSEK KATMA DEĞERLİ VE MARKALI İHRACATA HIZ VERECEĞİZ

Sahip olduğu rekabet gücü ile dünyanın önde gelen ekonomileri arasında olmayı hedefleyen bir Türkiye için Milli Teknoloji Hamlesi vizyonu ile ihracatı destekleyici politikaları ve destek mekanizmalarını hayata geçiriyoruz. Sayın Cumhurbaşkanımızın liderliğinde, yüksek teknoloji, inovasyon, dijital ve yeşil dönüşüm, girişimcilik, beşerî sermaye ve altyapıyı odağımıza aldık.

Türkiye Yüzyılı'nda yatırım ortamını geliştirmeyi, ihracatımızı nitelik ve nicelik bakımından artırarak yüksek katma değerli ihracat gerçekleştirirken ithalata bağımlılığı azaltmayı hedefliyoruz. Bu doğrultuda, kriz, salgın ve jeopolitik gelişmelerden kaynaklı dışsal faktörler ve şoklara rağmen uyguladığımız doğru stratejiler ile ekonomimiz ve ihracatçılarımızın dinamik yapısı sayesinde gerekli tedbirleri hızlı biçimde devreye aldık. Yatırımlarımızı kesintisiz sürdürdük, istihdamımızı artırdık ve cesur ihracatçılarımız sayesinde Cumhuriyet tarihimizin ihracat rekorunu kırdık.

Ekonomik büyümenin lokomotifi olarak gördüğümüz ihracatımızı 2002 yılında 36,1 milyar dolardan 2022 yılında 254 milyar doların üzerine çıkardık. Bu ihracatımızın yaklaşık yüzde 64'üne tekabül eden 162 milyar dolarlık kısmı, 51 ilimizdeki

1000 firmamız gerçekleştirdi.

İhracat odaklı üreten ve büyüyen Türkiye'de, sürdürülebilir ihracat artışı sağlayarak küresel ihracattaki payımızı artırmayı öncelik olarak belirledik. Firmalarımızın ihtiyaçlarını ve küresel trendleri yakından izleyerek mevcut desteklerimizi güncelledik, yeni destek mekanizmalarımızı devreye aldık. Yüksek teknoloji ve katma değeri yüksek sektörlerdeki firmalarımızı destekledik.

2002 yılında 33 bin civarında firmamız ihracat yaparken 2022 yılında bu sayıyı 115 bine yaklaştırdık. 2002 yılında küresel mal ihracatından aldığımız yüzde 0,5'lik payımızı kademeli olarak artırarak 2022 yılında yüzde 1,02 seviyesine yükselttik.

Ülkemizin küresel bir güç merkezi olması yolunda ortaya koyduğumuz Türkiye Yüzyılı vizyonunda, topyekûn bir kalkınma anlayışıyla yeşil ve dijital dönüşüm odaklı yatırım-istihdam-üretim-ihracat zinciri temelinde cari fazla yoluyla büyümeyi hedefliyoruz.

Bu doğrultuda, önümüzdeki dönemi sürdürülebilir kalkınmamızın yüzyılı olarak tarihe yazacak şekilde, son 20 yılda elde ettiğimiz kazanımları koruyup ötesine geçecek, kalkınma

## Ülkemizin küresel bir güç merkezi olması yolunda ortaya koyduğumuz Türkiye Yüzyılı vizyonunda, topyekûn bir kalkınma anlayışıyla yeşil ve dijital dönüşüm odaklı yatırım-istihdam-üretim-ihracat zinciri temelinde cari fazla yoluyla büyümeyi hedefliyoruz.

---

potansiyelimizi en üst düzeyde harekete geçireceğiz.

Rekabet gücü yüksek, yüksek katma değerli ve markalı ihracatı odağına alan politikalarımıza hız vereceğiz. Katma değerli, yüksek teknolojili ve çevre dostu ürünlerin ihracat içindeki payını artıracak ve ülkemizin küresel değer zincirindeki konumunu güçlendirecek, ihracatta bölgesel bağımlılığı azaltarak ürün ve pazar çeşitlendirmesini destekleyeceğiz.

Yeni ihracatçıların oluşturulması, mevcut ihracatçıların pazarlarının geliştirilmesinin teşvik edilmesini sürdüreceğiz. Yeni ihracat destekleri ile firmalarımıza ve girişimcilerimize küresel ölçekte rekabet gücü kazandıracak politikalar geliştirmeye devam edeceğiz. Önümüzdeki dönemde de yüksek büyüme ve ödemeler dengesini iyileştirme hedefimizi gerçekleştirmek için geliştireceğimiz programlarla, kaynaklarımızı üretken alanlara yönlendireceğiz. Bu kapsamda, hedef pazar ve hedef sektörlere odaklanmış bir bakış açısıyla, ihracatta katma değer ve küresel değer zincirinden aldığımız payın artırılmasını sağlayacağız.

Sanayi ve Teknoloji Bakanlığı olarak ihracatçılarımızın karşılaştığı yapısal sorunlara hızlı çözüm bularak rekabet gücü yüksek bir Türkiye için gece gündüz çalışmaya devam edecek, dünyanın en büyük 10 ekonomisinden biri olma hedefimizi daha çok çalışarak ve üreterek sürdüreceğiz.

Bu vesileyle başta ilk 1000 ihracatçımız olmak üzere tek bir siparişi dünyanın dört bir yanına ulaştırmak için canla başla mücadele etmek suretiyle ihracat yaparak ülke ekonomimize katkıda bulunan tüm firmalarımıza şükranlarımı sunuyorum.

Ülkemizdeki 115 bin ihracatçımızı aynı çatı altında toplayan, ticaret diplomasimizin amiral gemisi olan Türkiye İhracatçılar Meclisi'mizin değerli çalışanlarına katkılarından dolayı teşekkür ediyor, "İlk 1000 İhracatçı Araştırmasının" ülkemiz için hayırlı olmasını diliyorum.

Türkiye Yüzyılı vizyonu ile ihracatımızda yeni rotalar çizmeye, yeni rekorlar kırmaya ve tarih yazmaya devam edeceğiz.



# Sınır Tanımıyoruz.

Ağır ticari vasıtalar için yedek parça endüstrisinde dünyaya öncülük eden **SAMPA**'nın büyüme yolculuğu son hız devam ediyor.

Dünya çapında **24** lokasyondaki ofis ve depolarıyla, **160**'tan fazla ülkeye ihraç edilen ve dünyanın dört bir yanındaki uluslararası fuarlarda boy gösteren SAMPA kalitesi, bugün Türkiye'nin en büyük ihracatçı firmalarından biri olmanın gururunu yaşıyor.

'**Made in Türkiye**' etiketini dünyanın her köşesine taşıırken, bizim için sınırlar yok!



**150.000 m<sup>2</sup>** büyüklüğünde entegre üretim yerleşkesi



**4000**'den fazla çalışmanı ile bölgenin en büyük işvereni



Prestijli yarışmalarda **inovasyon ödülleri** ve kendi patentlerine sahip



Dünya çapında **24** lojistik merkezi ve ofis



**Amerika'dan Okyanusya'ya** kadar uzanan profesyonel dağıtım ağı

sampa.com  
SampaAutomotive   

  
**SAMPA**





SA STAMPS

ARRIVAL  
SÃO PAULO  
GERMANY  
BERLIN  
20/08/2022

WELCOME  
15-07-2022  
PORUGAL  
40°26'N 3°42'W  
UTC+2

DEPARTURE  
WELCOME TO  
SWISS CONFEDERATION  
REGISTRATION TIME:  
08:30:25  
REGISTRATION DATE:  
10/09/2023  
ARRIVAL

APPROVED

UNITED KINGDOM  
IMMIGRATION OFFICER  
(5028)  
HEATHROW  
04 MAY 2022  
approved

ARRIVED  
5350  
GREAT  
BRITAIN  
15 OCT 2022

DEPARTURE  
29 DEC 2022  
POLAND  
PAULU AIRPORT

AIRPORT SECURITY  
CONTROL  
1040  
BRAZIL  
DATE 22 NOV 2022

ARRIVAL  
FLUGHAFEN BERLIN-SCHÖNEFELD  
GERMANY  
BERLIN  
20/08/2022  
BER

VISA STAMPS

ARRIVED  
新加坡共和国  
Republic of Singapore

WELCOME  
15-07-2022  
PORUGAL  
40°26'N 3°42'W  
UTC+2

APPROVED

ARRIVAL  
GALEÃO  
08.11.2022

0 2945 713

WELCOME TO  
FRANCE  
PARIS AIRPORT  
ARRIVED  
ARRIVAL  
DEPARTURE  
BRAZIL  
AAA: 000 BBB: 1111  
EXP. DATE 22 NOV 2022  
SÃO PAULO AIRPORT  
AIRPORT SECURITY  
CONTROL  
1040

UKRAINE  
IMMIGRATION OFFICER  
KMY  
15-07-2022

WELCOME  
15-07-2022  
SPAIN

VISA STAMPS

UNITED KINGDOM  
IMMIGRATION OFFICER  
(5028)  
LONDON  
04 MAY 2022  
approved

28 4 5 873

VISA STAMPS  
IMMIGRATION  
MEXICO  
15-10-2022

OUT  
REGISTRATION CONFIRMED  
GREECE  
17 PIRAEUS PORT 02  
A,B,C

THE REPUBLIC OF  
AUSTRIA  
03.03.2023 ARRIVED

TÜRKIYE  
CUMHURİYETİ R280  
ARRIVAL CONTROL  
07 MAY 2022  
08:02 AM

ARRIVED  
新加坡共和国  
Republic of Singapore

ARRIVAL  
BERLIN AIRPORT  
GERMANY  
BERLIN  
25/04/2022  
BER

THE KINGDOM OF SWEDEN  
STOCKHOLM  
02.03.2023 ARRIVED

NETHERLAND  
20 APR 2022  
AMSTERDAM AIRPORT

BELGIUM  
20 APR 2022  
Signature  
JAN

ARRIVAL  
BUCHAREST  
ROMANIA  
18 OCT 2022  
AAA: 000  
BBB: 111

ESTADOS UNIDOS MEXICANOS  
EU  
30 DEC 22  
VISA FREE  
02.03.2019 ARRIVED  
02.03.2019 IN/OUT  
17 PIRAEUS PORT 02



**TÜRKİYE’NİN İLK**  
**1000**  
**İHRACATÇISI**

**TİM** TÜRKİYE  
İHRACATÇILAR  
MECLİSİ



**BİR KUŞAKLA BİRLİKTE BÜYÜDÜK  
ŞİMDİ DE ONLARLA BERABER  
BÜYÜMEYE DEVAM EDİYORUZ.  
ÇEYREK ASIRLIK TECRÜBEMİZLE  
1997'DEN BERİ GELECEĞİ  
TAŞIYORUZ. 25 YILDIR DÜNYANIN  
5 KITASINDA HER ZAMAN BİR  
YOLUNU BULUYORUZ.**



**+90 850 755 0 458**  
**galpi.com.tr**





TÜRKİYE'NİN İLK  
**1000**  
İHRACATÇISI

**TİM** TÜRKİYE  
İHRACATÇILAR  
MECLİSİ



# Ticarette Hızlı Olan Kazandır!

İşCep'te, hızınıza hız katacak **Dijital Teminat Mektubu** devri başladı.

İşCep'ten anında başvurun, limitiniz belirlensin ve teminat mektubunuz dakikalar içinde doğrudan muhataba gitsin.

Ayrıntılı bilgi: [isbank.com.tr](http://isbank.com.tr)

Teminat mektubu limiti olan tüm ticari müşterilerimiz, mevcut limitlerinin uygunluğu dahilinde mektup düzenleyebileceklerdir. Gerçek Kişi Tacir müşterilerimiz ise, mevcut limiti olmasa dahi sistemce 250.000 TL'ye kadar önerilecek yeni limiti kullanabileceklerdir. İşCep üzerinde yeni limit tahsis edilecek mektuplar için vade sınırı 1 yıldır. Kredi talepleri için son karar İş Bankası tarafından verilecektir. İş Bankası, kredi talebini reddetme ya da gerekli gördüğü takdirde farklı şartlarda kredi tahsis etme ve teminat talep etme hakkına sahiptir.





**TÜRKİYE'NİN İLK**  
**1000**  
**İHRACATÇISI**

**TİM** TÜRKİYE  
İHRACATÇILAR  
MECLİSİ



# 2022 YILI İHRACAT DEĞERLENDİRMESİ

# 2022 YILI İHRACAT DEĞERLENDİRMESİ

Covid-19 salgını ile hayatımıza giren, ekonomik ve ticari faaliyetleri ciddi düzeyde yavaşlatan kapanmaların ardından yeniden açılan dünyada ekonomi ve ticaret hızlanmış, 2020 yılındaki %2,8'lik daralmanın ardından, 2021 yılında küresel hasıla düzeyinde %6,3 düzeyinde büyüme gerçekleşmiştir. Bu küresel büyüme ile bağlantılı olarak küresel ticaret hacmi 2020'deki %7,8'lik daralmanın ardından 2021 yılında %10,6 oranında büyüme kaydetmiştir. (World Economic Outlook, IMF). Bu gelişmeler ışığında, Türkiye'nin ihracatı 2021 yılında %32,8 düzeyinde büyüme kaydederek 225,2 milyar dolar düzeyine, 2022 yılında ise %12,9 artışla 254,2 düzeyine ulaşmıştır.

Pandemi sürecinde sert düşüş yaşayan talep, ekonomik hayatın normale dönmesi ile 2020'nin sonlarından itibaren küresel çapta hızlı bir artış eğilimine girmiştir. Bu artış hem tüketici hem üretici fiyatlarında artışa sebep olmuştur. Öyle ki, 2020 yılında %0,3 olan gelişmiş ülkeler medyan enflasyonu 2021 yılında %2,5'e yükselmiştir (World Economic Outlook, IMF). Bu gelişmelerin yanı sıra, 2022 yılının Şubat ayında Rusya ve Ukrayna savaşa girmiş ve bu durum üretici fiyatlarındaki artışı hızlandırmıştır. Hem 2020'den 2021'e geçişteki ertelenmiş talebin hem de Rusya-Ukrayna savaşının etkisi ile küresel çapta fiyat artışları hızlanmış ve neredeyse tüm ülkeler faiz artırımına gitmek durumunda kalmıştır. 2022 yılının başında %0,83 olan efektif Fed faiz oranı 2022 sonunda %4,1'e, 2022'nin başında %0,25 olan Avrupa Merkez Bankası faiz oranı ise 2022 yılı sonunda %2,75 seviyesine yükselmiştir. Enflasyona karşı faiz oranlarının arttırılması yoluyla verilen bu mücadelede sonucunda kaçınılmaz olarak pandemi sonrasında yakalanan hızlı büyüme yerini küresel bir yavaşlamaya bırakmıştır ve küresel hasıla büyümesi 2022 yılında %3,2 seviyesine düşerken, gelişmiş ülkelerde medyan enflasyon %8,3 seviyesine yükselmiştir.

2022 yılında fiyat artışları, Rusya-Ukrayna Savaşı ve faiz artırımları ile düşüş gösteren küresel ekonomik büyüme hızı doğal olarak küresel ticaret büyümesinin de hız kesmesine sebep olmuştur. 2021 yılında %10,6 oranında büyüme kaydeden küresel ticaret hacmi 2022 yılında %5,1 oranında büyümüştür. Buna paralel olarak 2022 yılında, ihraç mallarımıza yönelik gerçekleşen talep artış hızının azalması ile birlikte ihracatımız 2021 yılında yakaladığı %32,8'lik düzeyin altında, %12,9 oranında büyüme kaydetmiştir.

2022 yılında ivmesi kaybetse de artışını %5,1 büyüme ile sürdüren küresel ticaret hacminin yanında ihracat birim değeri de bu süreç içerisinde hem küresel çapta hem de Türkiye özelinde büyüme kaydetmiştir. Bu süreçte küresel ticaret birim değeri %10 düzeyinde, Türkiye ihracat birim değeri ise %14,8 düzeyinde artış göstermiştir. 2021 yılında başlayan ve 2022 yılında devam eden hızlı birim değer artışında temel sebep emtia fiyatlarındaki artış olmuştur. 2021 yılında toplam emtia fiyatları küresel çapta %52,5 artarken 2022 yılında da %33,7'lik artış kaydederek yükselişini sürdürmüştür (Primary Commodity Prices, IMF).

Türkiye'nin dış ticaret hacmi 2022 yılında önceki yıla göre %24,4 artışla 617,9 milyar dolara yükselmiştir. Bu hızlı yükselişe emtia ve enerji fiyatlarındaki artış sonucunda büyük oranda ithalat öncülük etmiş, Türkiye'nin dış ticaret karşılama oranı %83,0'dan %69,9'a kadar gerilemiştir. 2022 yılında ithalat 363,7 milyar dolar ve ihracat 254,2 milyar dolar olarak gerçekleşmiştir.

**Tablo 1 Türkiye'nin İhracatı ve İthalatı (2013-2022)**

Yıl	İhracat (milyon \$)	İthalat (milyon \$)	Karşılama Oranı (%)
2013	161.481	260.823	61,9
2014	166.505	251.142	66,3
2015	150.982	213.619	70,7
2016	149.247	202.189	73,8
2017	164.495	238.715	68,9
2018	177.169	231.152	76,6
2019	180.833	210.345	86,0
2020	169.638	219.517	77,3
2021	225.214	271.426	83,0
2022	254.192	363.711	69,9

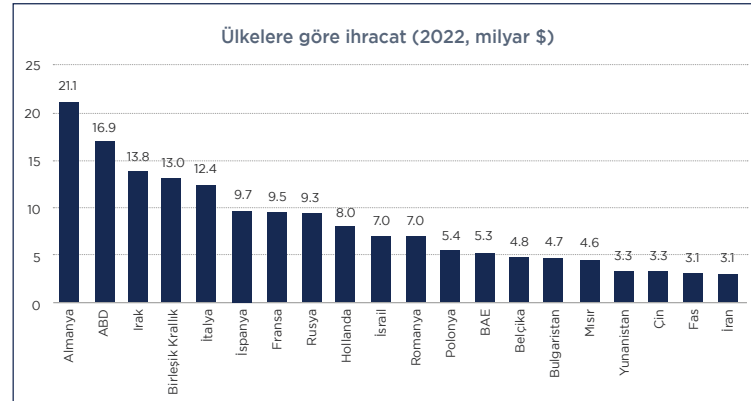
Son 10 yılın 8'inde küresel ihracattan daha hızlı büyüme performansı gösteren Türkiye, bu sayede 2013 yılında küresel ihracattan %0,86 pay alırken, 2021 yılı itibariyle bu oranı %1,01 seviyesine taşımıştır. Küresel ihracattan hızlı büyüyen bu ivme 2022 yılında da devam etmiş, Türkiye'nin küresel ihracattan aldığı pay %1,02 olmuştur.



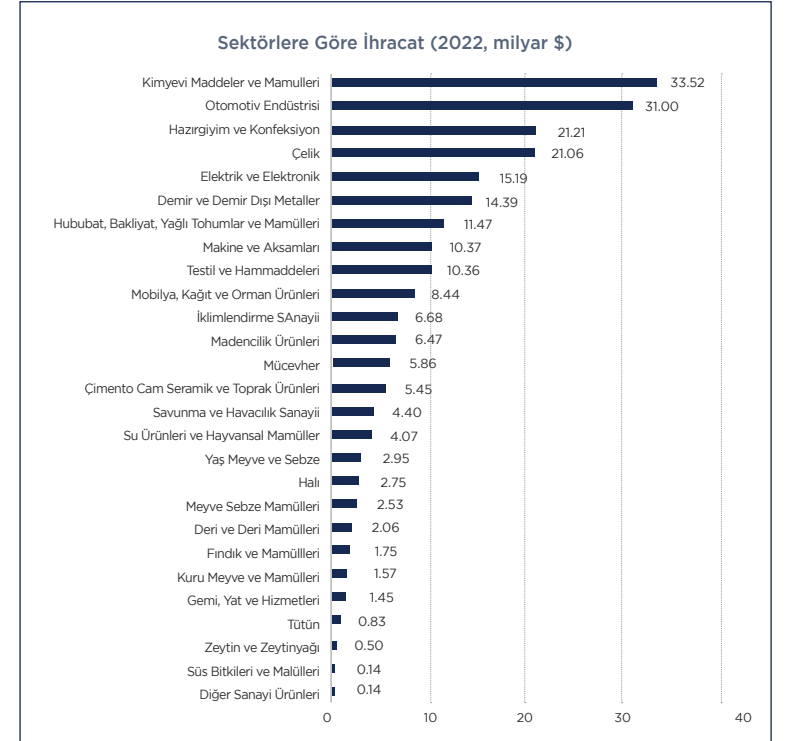
**Tablo 2 Türkiye'nin Küresel İhracattan Aldığı Pay (2013-2022)**

Yıl	Türkiye İhracatı (milyon \$)	Küresel İhracat (milyon \$)	Türkiye'nin Payı (%)
2013	161.481	18.698.474	0,86
2014	166.505	18.787.624	0,89
2015	150.982	16.323.969	0,92
2016	149.247	15.841.269	0,94
2017	164.495	17.553.774	0,94
2018	177.169	19.308.341	0,92
2019	180.833	18.777.720	0,96
2020	169.638	17.428.866	0,97
2021	225.214	22.343.840	1,01
2022	254.192	24.904.489	1,02

Ülkelere göre ihracata bakıldığında Türkiye'nin 2022 yılında en fazla ihracat yaptığı ülkenin 21,1 milyar dolarla Almanya olduğu görülmektedir. Almanya'yı takiben 16,9 milyar dolarla ABD'nin ikinci sırada, 13,8 milyar dolarla Irak'ın ikinci sırada, 13,0 milyar dolarla Birleşik Krallık'ın dördüncü sırada ve 12,4 milyar dolarla İtalya beşinci sırada yer almaktadır. İlk 10 ülkenin 5'i AB üyesi iken, Kuzey Amerika'dan ABD'nin ve Ortadoğu'dan Irak ve İsrail'in listede yer alması Türkiye'nin pazar çeşitliliğine ilişkin yeteneklerinin geliştiğine işaret etmektedir.

**Şekil 1 Ülkelere Göre İhracat**

Türkiye'nin uzun yıllardır ana ihrac sektörü Otomotiv Endüstrisi olagelmıştır ancak 2022 yılında artan enerji fiyatlarının nihai ürünlerin fiyatlarına yansması sonucunda Kimyevi Maddeler ve Mamulleri sektöründe önemli bir ihracat hacmi yakalanmıştır. Bunun sonucunda Kimyevi Maddeler ve Mamulleri sektörü 33,52 milyar dolar ile ilk sırada yer almıştır. Çip ve tedarik krizlerine rağmen 30 milyar doları aşarak 31,00 milyar dolar ihracata ulaşan Otomotiv Endüstrisi sektörü bu defa ikinci sıraya gerilemiş, 21,21 milyar dolar ihracat gerçekleştiren Hazırgiyim ve Konfeksiyon sektörü üçüncü, 21,06 milyar dolar ihracat gerçekleştiren Çelik sektörü ve 15,19 milyar dolar ihracat gerçekleştiren Elektrik ve Elektronik sektörü beşinci sırada yer almıştır. Türkiye'nin son yıllarda yükselen sektörlerinin başında gelen Savunma ve Havacılık Sanayi sektörü ihracatı ise 2022 yılında 4,40 milyar dolar olarak gerçekleşmiştir.

**Şekil 2 Sektörlere Göre İhracat**

## 2022 Yılında En Çok İhracat Yapan 1000 İhracatçımıza İlişkin İstatistikler

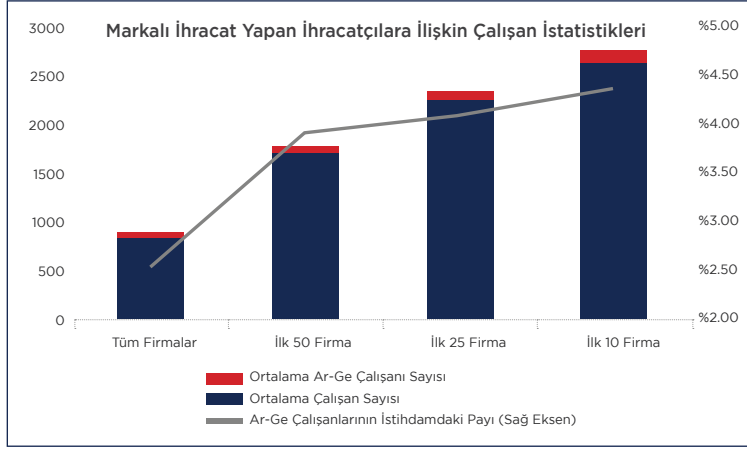
- 1000 firmanın 116'sı Kimyevi Maddeler ve Mamulleri sektöründe, 111'i Hazırgiyim ve Konfeksiyon sektöründe ve 90'ı Çelik sektöründe faaliyet göstermektedir. 2021 yılında Hazırgiyim ve Konfeksiyon sektöründen 132, Kimyevi Maddeler ve Mamulleri sektöründen 108 ve Çelik sektöründen 93 firma ilk 1000 ihracatçı arasında yer almaktaydı.
- 1000 firmanın 947'si mal ihracatçısı, 53'ü ise hizmet ihracatçısı olarak faaliyet göstermiştir. Firma türüne yönelik anket sorusuna cevap veren 806 mal ihracatçısı firmanın %71,4'ü Üretici İhracatçı, %13,6'sı İhracatçı, %11'i Grup Dış Ticaret Firması ve %4'ü Dış Ticaret Firması'dır.
- 1000 firmanın 448'i İstanbul'da, 76'sı İzmir'de ve 63'ü Gaziantep'te kuruludur.
- 1000 firmanın ortalama ihracat tutarı %31,2 artışla 161,9 milyon dolar olmuştur.
- 2022 yılına ait yurtiçi satış tutarını paylaşan firmaların ortalama yurt içi satış tutarı 4,2 milyar Türk Lirası olmuştur.
- Yatırım tutarlarına ilişkin veri paylaşan firmaların ortalama yatırımları 164,2 milyon Türk Lirası olmuştur.
- Araştırmaya katılan firmalardan sermaye yapısı bilgisini paylaşan firmaların içinde sermayesinin tamamı yerli olan firmaların oranı %90 olurken, sermayesinin en az yarısını yerli sermayenin oluşturduğu firmaların oranı %96 olmuştur.
- Araştırmaya katılan firmalardan istihdam verilerini paylaşan 585 firmanın ortalama çalışan sayısı 857, ortalama kadın çalışan sayısı ise 197 olmuştur.
- Araştırmaya katılan firmalardan bulundurulan patent sayısı ve yeni patent başvuru sayısına ilişkin bilgilerini paylaşan firmalar için ortalama bulundurulan patent sayısı geçtiğimiz yıla göre değişmeyerek 15 olurken, firma başına yeni yapılan patent başvuruları ise geçtiğimiz yıla göre 1 artarak 3'e yükselmiştir.

## Markalaşma ve AR-GE'ye Yönelik İstatistikler

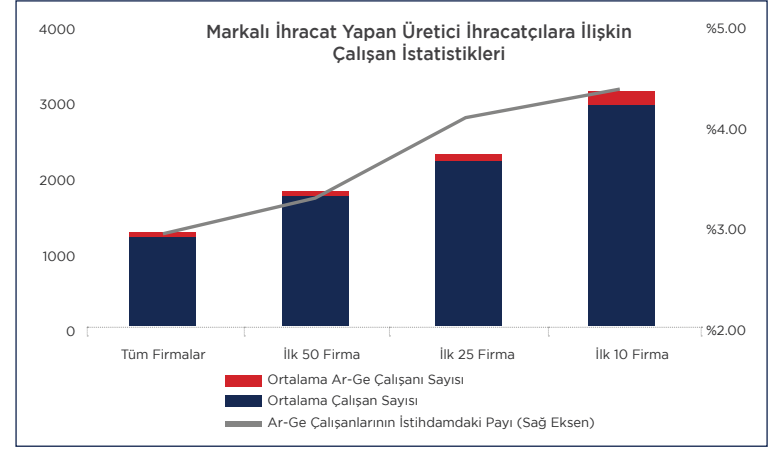
- Araştırma kapsamında kendi markalarıyla yaptığı ihracat verisini paylaşan firmalar incelendiğinde, yapılan ihracatın %46,1'inin firmaların kendi markaları ile yapıldığı görülmektedir. Bu oran, üretici ihracatçılar için %67,8 düzeyindedir.

- Markalı ihracat verisi paylaşan firmaların ortalama çalışan sayısı 863, Ar-Ge alanındaki ortalama çalışan sayısı 22'dir.
- En fazla markalı ihracat yapan 10 firma incelendiğinde ortalama çalışan sayısının 2.648'e, ortalama Ar-Ge çalışanı sayısının 116'ya yükseldiği görülmektedir. Dolayısıyla, bu firmalar için ortalama çalışan sayısı tüm firmalar ortalamasının yaklaşık 3,1 katıyken Ar-Ge çalışanı sayısı tüm firmalar ortalamasının yaklaşık 5,3 katıdır. Bu durum göstermektedir ki, firmalarımızın markalı ihracatı, doğal olarak, ölçek etkisi ile artış gösterse de ölçeğin Ar-Ge alanında yoğunlaşarak genişlemesi markalı ihracatın artmasında daha büyük önem arz etmektedir.
- Yukarıdaki istatistikler markalı ihracat verisi paylaşan üretici ihracatçılar için incelendiğinde benzer bir tablo ortaya çıkmaktadır. Bu firmalar için ortalama çalışan sayısı 1.227 ve ortalama Ar-Ge çalışanı sayısı 36'dır. Bu firmalardan en fazla markalı ihracat yapan 10 firma incelendiğinde bu verilerin sırasıyla 3.022 ve 133'e yükseldiği, dolayısıyla bu 10 firmanın ortalama çalışan sayısının tüm firmalar ortalamasının yaklaşık 2,5 katı, Ar-Ge çalışanlarının ise tüm firmalar ortalamasının 3,7 katı olduğu görülmektedir.
- Benzer biçimde, markalı ihracat verisi paylaşan firmaların 2022 yılı için ortalama yatırım düzeyi 189 milyon TL ve ortalama Ar-Ge harcaması 14,8 milyon TL'dir. En fazla markalı ihracat yapan 10 firma incelendiğinde ise ortalama yatırım miktarının 726,6 milyon TL'ye, ortalama Ar-Ge harcamasının ise 136,9 milyon TL'ye yükseldiği görülmektedir. Dolayısıyla, bu firmalar için ortalama yatırım miktarı tüm firmalar ortalamasının yaklaşık 3,8 katıyken ortalama Ar-Ge harcaması tüm firmalar ortalamasının yaklaşık 9,2 katıdır. Aynı istatistikler üretici ihracatçılar için incelendiğinde ilk 10 firma için ortalama yatırımın 965,5 milyon TL ile 321,5 milyon TL olan genel ortalamasının 3 katı, ortalama Ar-Ge harcamasının ise 127,1 milyon TL ile 26,1 milyon TL olan genel ortalamasının 4,9 katı olduğu görülmektedir.
- 2022 yılı için bulundurulan patent sayısı ve markalı ihracat verisi paylaşan firmalarımızın ortalama patent sayısı 14,4'tür. Bu oran kendi markaları ile en fazla ihracat yapan 10 firma incelendiğinde 163,5 düzeyindedir. Yine bu firmalarımızın ihracatının en az yarısını kendi markalarıyla yapanları için ortalama patent sayısı 15,1 iken, ihracatının yarısından daha azını kendi markalarıyla yapan firmalar için ise ortalama patent sayısı 4,3 olmuştur.

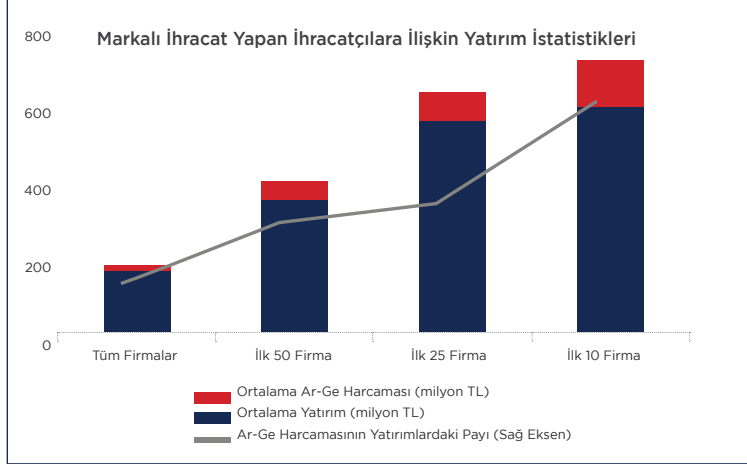
Şekil 3 Markalı İhracat Yapan İhracatçılara İlişkin Çalışan İstatistikleri



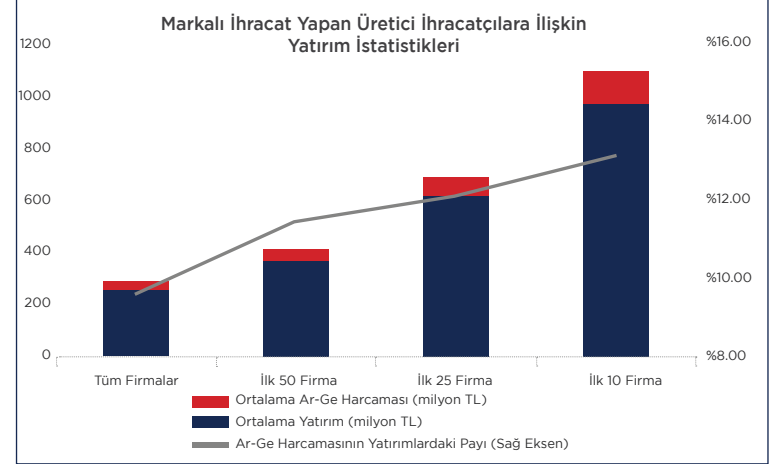
Şekil 4 Markalı İhracat Yapan Üretici İhracatçılara İlişkin Çalışan İstatistikleri



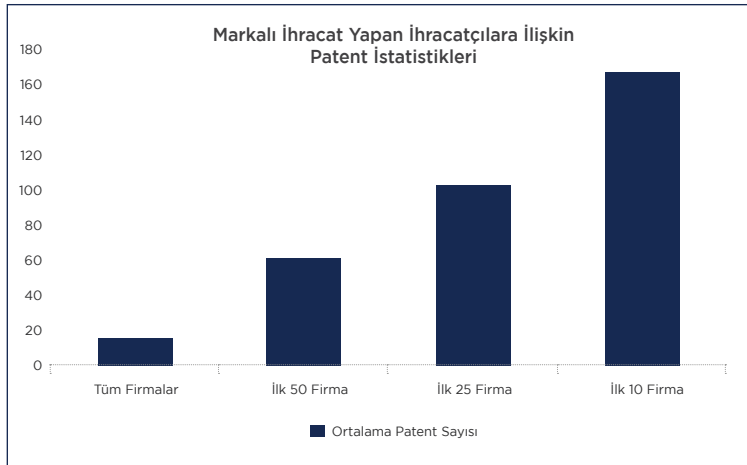
Şekil 5 Markalı İhracat Yapan İhracatçılara İlişkin Yatırım İstatistikleri



Şekil 6 Markalı İhracat Yapan Üretici İhracatçılara İlişkin Yatırım İstatistikleri



Şekil 7 Markalı İhracat Yapan İhracatçılara İlişkin Patent İstatistikleri



Geçtiğimiz yıl dünyada Türk ürünü ile tanışmayan tek bir nokta bırakmadık. 21.501 firmamızı ihracat ailemize kattık. 162 ülkeye ihracatımızı artırırken, 108 ülkeye ihracatta en yüksek seviyeye ulaştık. 1 milyar doların üzerinde ihracat gerçekleştirdiğimiz ülke sayısını 52'ye çıkardık. 16 sektörümüz ihracat rekoru kırarken, 23 sektörümüzün ihracatı 1 milyar dolar sınırını aştı.







GRUBU

LOJİSTİK ÇÖZÜMLERİMİZLE  
HER ADIMDA  
BİRLİKTEYİZ

MEDLOG

medlog  
GEMİCİLİK



**TÜRKİYE’NİN İLK**  
**1000**  
**İHRACATÇISI**

**TİM** TÜRKİYE  
İHRACATÇILAR  
MECLİSİ



# Sınırları Birlikte Aşıyoruz

Türk markalarını **global pazarlarla** buluşturuyoruz.  
**%100 yerli üretim** ürünleri müşterimize sunuyoruz.



trendyol

TÜRKİYE'NİN İLK  
**1000**  
İHRACATÇISI

**TİM** TÜRKİYE  
İHRACATÇILAR  
MECLİSİ





## Sapro'dan Bir İlk!

Spunlace Gücü ve Wetlaid Ruhu ile  
Tasarlanan Yeni Nesil Viskon Kumaş!

# newipe®

Next Generation Viscose Fabric

## Devrim Olur İki Farklı Dünya Çarpıştığında!

### Spunlace Gücü ve Wetlaid Ruhu ile Tasarlanan Yeni Nesil Viskon Kumaş!

DNA'sında hem spunlace gücünü hem de wetlaid ruhunu barındıran bu yeni nesil kumaşta, spunlace kumaşın yüksek mukavemetinin yanı sıra wetlaid kumaşın kolay dağılılabirlik ve yumuşaklık özellikleri bir araya geliyor. Sapro tarafından dünyada ilk kez kullanılan üretim teknolojisi, iki teknolojinin faydalarını bir araya getiriyor: Wetlace ve Spunlace. Bu devrim niteliğindeki inovasyonla, doğal lifler yepyeni bir teknoloji ile işlendi ve jenerik viskon kumaşına kıyasla daha yüksek performanslı, daha yumuşak, daha hızlı biyoçözünür ve daha az karbon ayak izi ile üretilen, yepyeni bir kumaş ortaya çıktı.

# Sapro

Islak Mendil Uzmanı

Instagram SaproTemizlikUrunleri LinkedIn Sapro Temizlik Ürünleri A.Ş. www.sapro.com.tr



Plastik  
İçermez



Biyoçözünür  
Kompostlanabilir



Doğal



Daha Az  
Karbon Ayak İzi



Ekstra  
Yumuşak

**TÜRKİYE'NİN İLK**  
**1000**  
**İHRACATÇISI**





# 2022 YILI SEKTÖREL İHRACAT DEĞERLENDİRMELERİ

## Çelik Sektörü



### İbrahim PEKTAŞ

TİM Sektörler Konseyi Üyesi

## 2022 YILINDA ÇELİK SEKTÖRÜ DÜNYADA SEKİZİNCİ, AVRUPA'DA İKİNCİ KONUMUNDA

Türk çelik sektörü olarak 2022 yılına iyi bir ivme ile başlamıştık. Ancak global çelik sektörünü etkileyen birtakım unsurlar, yılın ikinci yarısında ihracatta büyük bir düşüş yaşamamıza neden oldu. Sektörümüz 2022 yılını miktarda yüzde 17,7 düşüşle 19,6 milyon ton, değerinde ise yüzde 5,3 azalışla 21,1 milyar dolar ihracatla kapattı.

Geçtiğimiz yıl başlayan Rusya-Ukrayna savaşı ilk başlarda Türk çelik sektörünün lehine bir gelişme olarak değerlendirilmişti. ABD ile AB başta olmak üzere çok sayıda ülkenin Rusya'ya ambargo koyması bize bir alan açmış gibi gözükse de enerji tarafında ortaya çıkan maliyet artışları ve özellikle çelik sektörüne uygulanan farklı tarifeler rekabet gücümüzü negatif etkiledi. Bir diğer unsur ise Rusya'nın yaptırımlardan dolayı Batı'ya ihraç edemediği çelik ürünlerini Uzak Doğu'ya dünya fiyatlarının çok altında sevk etmesi oldu. Rusya'nın gerçekleştirdiği ucuz ithalattan kaynaklı Uzak Doğulu ülkelerin de batıya düşük fiyatlı çelik ihraç etmesi Türkiye'nin ihracat performansını düşürdü. Bunun dışında Çin, Hindistan, İran gibi ülkeler de dumpingli fiyatlarla ülkemize satış yapmaya devam etti.

Küresel çelik sektörünün de zor bir yıl olarak geride bıraktığı 2022 yılında Türkiye, dünyanın sekizinci Avrupa'nın ise ikinci büyük çelik üreticisi ve dünyanın en büyük beşinci çelik ihracatçısı konumunda yer aldı.

Türk çelik sektörünün yaşadığı kayıpları telafi edebilmek adına Çelik İhracatçıları Birliği olarak ihracatçılarımız için farklı hedef pazarlar belirleyerek çalışmalar yaptık. 2022 yılında Almanya, İsrail, Monako, Estonya, Letonya, Macaristan ve Sırbistan gibi ülkelere Ticaret heyeti düzenleyerek ihracatımızı artırmayı başardık. 2023 yılında da Macaristan, Bulgaristan, Romanya ve İspanya'ya ticaret heyetleri gerçekleştirdik. Yılın geri kalan kısmında da Belçika-Hollanda, Peru-Şili ve Afrika pazarlarıyla da yakın temaslarda bulunarak bu pazarlarda da çalışmalar gerçekleştirmeyi planlıyoruz.

Bununla birlikte Birlik olarak UR-GE projelerimizi yürütürken, önemli fuar ve konferanslara yönelik çalışmalarımıza devam edeceğiz. AB Yeşil Mutabakatına uyum, Sınırdaki Karbon Düzenlemesi Mekanizması gibi alanlarda da çalışmalarımızı hız kesmeden sürdüreceğiz.

## Çimento, Cam, Seramik ve Toprak Ürünleri Sektörü

### Erdem ÇENESİZ

TİM Sektörler Konseyi Üyesi



## 2022'DE YÜZDE 17 ARTIŞLA İHRACAT HEDEFLERİ AŞILDI

2022 yılında Türkiye'nin toplam ihracatı yüzde 13 artış ile yeni bir rekora imza atarak 254 milyar dolara yükselmiştir. Çimento, cam ve seramik sektörlerini çatısı altında bulunduran Çimento, Cam Seramik ve Toprak Ürünleri İhracatçıları Birliği, ihracatta ortalama artışın üzerine çıkarak değer bazında yüzde 17 artış ile 5,6 milyar dolar seviyelerine ulaşmıştır. İhracat hedeflerinin aşıldığı 2022 yılında seramik sektörü yüzde 15 artış ile 1,9 milyar dolar, çimento sektörü yüzde 24 artış ile 1,5 milyar, cam sektörü ise yüzde 24 artış ile 1,3 milyar dolar ihracata imza atmıştır.

Seramik kaplama malzemeleri ihracatı değer bazında incelendiğinde yüzde 8 artarak 1 milyar dolar olarak gerçekleştiği görünmektedir. Ancak miktar bazında olarak yüzde 22 azalış ile 128 milyon m2 olmuştur. Seramik sağlık gereçleri ihracatı miktar bazında yüzde 9 azalarak 183 bin tona inmiştir. Ancak değer olarak ihracat 339 milyon dolar ile önceki yıla seviyesini korumaya devam etmiştir.

Birlik işgaline giren cam ürünleri ihracatı değer olarak yüzde 24 yükselerek 1,3 milyar dolar seviyelerine ulaşmıştır. 2022 yılında büyük projeler cam talebinin artmasına sebep olurken yenileme pazarı 2022 yılında yavaşlamıştır.

Değer bazında en yüksek ihracat artış yüzde 58 ile düzcamda gerçekleşerek 129 milyon dolar olurken onu yüzde 25 artış ve ile 240 milyon dolar ile cam ambalaj takip etmiştir. Cam ev eşyaları ihracatı yüzde 15 artarak 382 milyon dolar seviyesine yükselmiştir. İhracat birim fiyatlarında da artışlar sağlandığı görülmektedir.

Çimento ihracatı 2022 yılında değer bazında yüzde 36 artarak 1 milyar dolara çıkmıştır. Ortalama ihracat ton fiyatlarında artış yaşanmıştır.

Klinker ihracatı da 2022 yılında miktar bazında yüzde 31, değer bazında ise yüzde -2 düşüş yaşayarak 8,6 milyon ton ve 403 milyon dolara inmiştir. 2022 yılında ortalama birim fiyatlarda artış gözlenmiştir.

Seramik ve cam ürünleri ihracatı 2023 yılında sınırlı ölçüde gerileyecektir. Konut ve konut dışı bina inşaatları daha olumsuz etkilenirken alt yapı yatırımları ise sürecektir. Bu çerçevede çimento ihracatında 2023 yılında sınırlı bir düşüş olması veya en koşullarda 2022 yılı seviyelerinde gerçekleşmesi öngörülmektedir.

## Demir ve Demir Dışı Metaller Sektörü



### Çetin TECDELİOĞLU

TİM Sektörler Konseyi Üyesi

# SEKTÖRÜMÜZ, 4,26 MİLYAR DOLAR İHRACAT İLE TÜRKİYE İHRACATINDAN YÜZDE 5,3 PAY ALDI

Demir ve Demir Dışı Metaller Sektörünün Ocak-Nisan 2023 döneminde ihracatı 2022 yılı aynı dönemine kıyasla yüzde 19,5 azalarak 4,26 milyar dolar olmuş ve Türkiye genel ihracatından yüzde 5,3 pay almıştır.

2022 yılında pandemi sonrası ve Rusya-Ukrayna savaşı gibi etkenlerin neden olduğu küresel resesyona rağmen artışla gerçekleşmesi, 2023 yılının ilk çeyreğinde yaşanan bu gerileme hakkında olumsuz düşünmemizi engellemektedir çünkü seçim sonrasında kararsızlık ortamının dağılması durumunda ihracat rakamlarımızın hızla artması beklenmektedir.

2022 yılında yaşanan bu başarıda üretimin ayrılmaz bir parçası olan enerji fiyatlarının Rus-Ukrayna savaşı yüzünden önemli derecede artması nedeniyle Avrupa'daki üretimin azalması ve Avrupa Birliği'nin her yeni yaptırım paketinde Rusya'ya daha fazla kısıtlama getirmesi etkin bir rol oynamıştır. İhracat pazarımızın yaklaşık yüzde 60'ının Avrupa pazarı oluştururken Rusya'ya yapılan ihracat rakamlarımızda da ciddi artışlar vardır. Durmaksızın düzenlediğimiz milli katılımlar, sektörel ticaret heyetleri ve projelerimiz de bu başarıda önemli rol oynamıştır.

Demir ve Demir Dışı Metaller Sektörü olarak dünyadaki Cwieme-CoilWinding (Bakır), ISH (Armatür), Eisenwarren (Hırdavat), Ambiente (Mutfak), Batimat Paris (Yapı Malzemeleri) Alimunyum Dusseldorf gibi prestijli fuarlara milli katılımlar ve info katılımlar düzenlemeye devam ediyoruz. Bunların haricinde Amerika'nın ve Afrika'ya açılan kapı olan İsrail'e çok verimli sektörel ticaret heyeti düzenledik ve şimdi de Mısır ve Kazakistan'a düzenleyeceğiz. Her ay Demir ve Demir Dışı Metal endeksi açıklamak amacıyla çalışmalarımız devam ediyor. Yeni yönetimimizle beraber sektör toplantıları düzenlemeye başlandı. Yabancı öğrenci projesi ile ülkemizde okuyan yabancı uyruklu öğrencilerimizle ihracatçılarımızı buluşturup onların firmalarında istihdam edilmelerini sağlıyoruz. Yine Trade 365 internet sitemiz aracılığıyla ihracatçı firmalarımızın ürünlerini gittiğimiz her fuar ve etkinlikte tanıtıyoruz. İhracatçı firmalarımızın da devlet teşviklerinden yararlanması için de ayrı bir çaba sarf ediyoruz. Ayrıca son dokuz ayda her gün yaklaşık yedi-sekiz firma ziyareti yaparak ihracatçılarımızın sorunlarını ve taleplerini dinlemeye çalışıyoruz. Özetle Demir ve Demir Dışı Metaller sektörü olarak faal bir yıl geçirmekteyiz.

## Deri ve Deri Mamulleri Sektörü

**Mustafa ŞENOCAK**  
TİM Sektörler Konseyi Üyesi



# SEKTÖRÜMÜZ, 2 MİLYAR 57 MİLYON DOLAR İHRACATLA REKORA İMZA ATTI

Deri ve deri mamulleri sektörü olarak 2022 yılında oldukça iyi bir çıkış yakaladık. Sektörümüz, rekora imza atarak 2 milyar 57 milyon dolar ihracat değerine ulaştı. Yine alt sektörlerimizden olan ayakkabı ürün grubunda 1,2 milyar dolar; saraciye ürün grubunda ise 320 milyon dolar ile rekor kaydedildi. Bu dönemde tabakhane sektörümüz yaklaşık 280 milyon dolar, deri ve kürk konfeksiyon sektörümüz de yaklaşık 220 milyon dolar değerinde ihracat gerçekleştirdi. İhracat artışının yanı sıra, sektör olarak büyük önem verdiğimiz katma değerli ihracatta da olumlu gelişmeler kaydettik. Yıl sonunu kg başına 10,2 dolarlık birim fiyat ile kapatarak ülkemizin katma değerli ihracatına da önemli katkı sunduk.

Tek Pazar odaklı ticaretin yarattığı olumsuzlukların da bilinci ile, uzun süredir daha dengeli bir dağılımın olduğu ihracat hacmi yakalama hedefi için çalışıyorduk. Son yıllarda bu anlamda zaten pozitif bir görünüm sergileniyordu ki 2022 yılı verileri de bu politikanın başarısı için önemli bir gösterge oldu. 188 ülkeye ihracat gerçekleştirirken ülke grupları bazında da hemen hemen her bölgede ihracat artışı kaydettik. Küresel ticarete görece olumsuz bir tablonun yaşandığı bir dönemde

bu başarının yakalanmış olması da ayrıca önemli bir gelişme.

Yine pazarlama faaliyetlerinde farklılaştırmaya gidilmesi, katılım sağlanan fuarlar artırılırken ticaret heyetleri ve VIP alım heyetleri ile doğrudan üreticilerle alıcıların buluşturulması, tekil olarak firmaların ihracatı önceliklendirerek bu alanda çalışmalarını güçlendirmesinin de ayrıca etkili olduğunu düşünüyorum.

Küresel ekonomide negatif beklenti söz konusu olmasına rağmen 2023 yılı sektörümüz açısından pozitif bir ivmeyle başladı. Yılın ilk dört ayında yüzde 4 oranında artış yakaladık. Yıl sonunu hem değer hem de birim fiyat bazında artışla kapatmak; ihracat pazarlarımızı artırmak hedefindeyiz. Bu amaçla milli katılım fuar sayımızı artırıyor; sektörel ticaret heyetleri ve alım heyetleri organize ediyoruz. Sektörümüzün bilinirliğini ve uluslararası algısını yükseltmek için sektörel paydaşlarla birlikte tanıtım çalışmaları planlıyoruz. Dijitalleşme ve sürdürülebilirlik, ajandamızın en önemli iki gündem maddesi. Bu alanda da sektörün entegrasyonu için eğitimler de dahil olmak üzere yol haritamızı oluşturuyoruz.



**TÜRKİYE’NİN İLK**  
**1000**  
**İHRACATÇISI**

**TİM** TÜRKİYE  
İHRACATÇILAR  
MECLİSİ





TECRÜBEMİZ KİMYAMIZ  
BAŞARI MİRASIMIZ



**40 yılı** aşkın tecrübemizle  
**50'den fazla ülkeye** uluslararası  
standartlarda  
Karboksimetil Selüloz (**CMC**)  
Polianiyonik Selüloz (**PAC**)  
**üretiyoruz**

**DENKİM**<sup>®</sup>  
DENİZLİ KİMYA SAN. VE TİC.A.Ş.

[www.denkim.com.tr](http://www.denkim.com.tr)  
[denkim@denkim.com.tr](mailto:denkim@denkim.com.tr)



## Elektrik ve Elektronik Sektörü



### Mehmet KAVAKLIOĞLU

TİM Sektörler Konseyi Üyesi

## SEKTÖRÜMÜZ, YILDAN YILA ARTAN BİR İHRACAT PERFORMANSINA SAHİP

Türkiye ihracatında beşinci sırada yer alan elektrik ve elektronik sektörü, bünyesinde barındırdığı dört alt sektör ile birlikte ülkemiz ekonomisi açısından yüksek bir katma değer oluşturmaktadır. Yıldan yıla artan bir ihracat performansına sahip olan sektörümüz, 2022 yılında bir önceki yıla göre yüzde 7'lik artışla 15,5 milyar dolar ihracat gerçekleştirerek Türkiye ihracatından yüzde 6 pay aldı.

Bu dönemde, alt ürün grupları bazında sırasıyla elektrik üretim ve dağıtım ekipmanları ürünlerinde 4,55 milyar dolar, beyaz eşyada 4,31 milyar dolar elektronikte 3,47 milyar dolar ve kablo grubumuzda 3,15 milyar dolar ihracat gerçekleşti.

2022 yılında ihracatımızın yüzde 44'ü, 6,7 milyar dolar değerindeki ihracat hacmi ile AB üyesi ülkelere gerçekleştirilmiştir. Aynı dönemde, Birleşik Krallık 1,64 milyar dolar ile en fazla ihracat yapılan ülke olmuştur, ardından Almanya 1,37 milyar dolar ve Fransa 850 milyon dolar ile gelmektedir.

Sektörümüzün AR-GE altyapısı, ihracat odaklı ve yüksek katma değerli ürün üretebilme kabiliyeti, uluslararası

standartlara uygun kaliteli ve esnek ürün sunabilme kapasitesi ile sahip olduğu yüksek istihdam başarıya ulaşmamızda temel yapıtaşlarıdır. Uluslararası tedarik zincirinin pandemide bozulması, yerli üretimin ne kadar önemli olduğunu anlamamızı sağladı. Bu sebeple yerli üretime ve yüksek katma değerli üretime daha çok ihtiyaç duyuldu.

Avrupa Yeşil Mutabakatı, dögüsel ekonomi ve yeşil enerji konuları sektörümüzü yakından ilgilendiren konular arasındadır. Avrupa Birliği'nin en büyük pazarımız olduğu dikkate alındığında, 2050 yılına kadar karbon nötr kıta olma hedefi doğrultusunda yürürlüğe girecek olan Sınırdaki Karbon Düzenleme Mekanizması, firmalarımızın Yeşil Mutabakat'a uyum sağlamaları için önemli bir itici güç olacaktır.

Ülkemizin üretim, ihracat ve istihdam ile büyüme politikası doğrultusunda ihracatın büyümedeki rolü önemli bir konumda yer alıyor. Bu kapsamda, 2023 yılında yaklaşık 16 milyar dolar ihracat hedefleyen elektrik elektronik sektörümüz, ihracatın önemli bir aktör olarak, ülkemiz ekonomisine ve büyümesine önemli katkılar sağlamaya devam edecektir.

## Fındık ve Mamulleri Sektörü

**Hasan Osman SABİR**  
TİM Sektörler Konseyi Üyesi



# SIFIRA YAKIN İTHAL GİRDİ İÇEREN FINDIK İHRACATINDA DÜNYA LİDERLİĞİMİZ DEVAM EDİYOR

Bilindiği üzere, ülkemizin üretim ve ihracatında dünya lideri konumunda bulunduğu fındık, sifıra yakın ithal girdi içermesi nedeniyle cari açığımızın finanse edilmesine doğrudan katkı sağlayan stratejik bir milli ihracat ürünüdür ve fındık ihracatından son 10 sezonda ülkemize net 20 milyar dolar döviz geliri kazandırılmıştır.

2022 yılında ise toplam 127 ülkeye 312.564 ton/iç fındık ihracatı gerçekleştirilmiş ve bu ihracat karşılığında 1.748.835.811 dolar döviz geliri elde edilmiştir. Tüm zamanların miktar bazında ihracat rekorunun kırıldığı 2021 yılına göre miktarda yüzde 9,24, değerinde ise yüzde 22,62 azalış yaşanmıştır. İhracatımızda geçen seneye kıyasla önemli bir düşüş olduğu görülse de 2022 senesi, fındık ihracatımız açısından miktar bazında tüm zamanların en yüksek üçüncü rakamına ulaşılan bir yıl olarak kayıtlara geçmiştir.

Dünyanın en gelişmiş fındık işleme tesislerine sahip olan Fındık ve Mamulleri Sektörü, ülkemiz tarafından üretilecek tüm fındığı ihracat edebilecek bir kapasite, yetenek ve müşteri portföyüne sahip olmakla birlikte, dünya fındık üretimindeki payımızın son yıllarda önemli bir ölçüde azalması acil önlem alınmasını

gerektiren bir sorun olarak karşımıza çıkmaktadır. Doksanlı yıllarda ülkemizin dünya fındık üretimindeki payı yüzde 80-82 seviyesinde iken son yıllarda maalesef yüzde 60-65 seviyelerine gerilediği görülmektedir.

Geleneksel rakiplerimiz olan ABD, İtalya, Gürcistan, Azerbaycan ve İspanya gibi ülkelerin dışında dünyanın farklı yerlerinde çok sayıda ülke dikim çalışmalarına başlamış, ABD'nin üretimi 70 bin ton civarına yaklaşırken Şili'de ise 15 yıl gibi kısa sayılabilecek bir sürede fındık üretimi 55 bin tona ulaşmıştır.

Öte yandan, suni nedenlerden kaynaklanan fiyat istikrarsızlığı, tüketim artışına olan katkıları bakımından stratejik partnerlerimiz olarak kabul edilmesi gereken dış alıcılar ile dünyaca ün yapmış çikolata sanayicilerinin ileriye yönelik projeksiyonlarını, öngörülebilirliği ve ürünlerinde fındık kullanma iradelerini olumsuz yönde etkileyerek, tüketim artışı sağlanmasının önünde büyük bir engel haline gelmektedir. Ülkemizin fındık politikasındaki ilk hedefin ihracatın rekabet edebilmesinin sağlanarak artan satış rakamları ile beraber doğal piyasa dinamikleri içerisinde fiyat artışına ulaşılması olmalıdır.



**TÜRKİYE'NİN İLK**  
**1000**  
**İHRACATÇISI**

**TİM** TÜRKİYE  
İHRACATÇILAR  
MECLİSİ



# ALPLA

# ALPLA

## YENİLİKÇİ PLASTİK AMBALAJ ÇÖZÜMLERİNİN GELİŞTİRİLMESİ VE ÜRETİMİNDE DÜNYA LİDERİ

Farklı endüstri sektörleri için yenilikçi ambalaj sistemleri, şişeler, kapaklar ve enjeksiyonla kalıplanmış parçalar üretiyoruz.

- İçecek
- Yiyecek
- Süt ve Süt Ürünleri
- Kişisel Bakım Ürünleri
- Ev Bakım Ürünleri
- Madeni Yağlar
- İlaç
- Bitki Koruma Ürünleri



[www.alpla.com](http://www.alpla.com)

[trgeb1-salesturkey@alpla.com](mailto:trgeb1-salesturkey@alpla.com)

T: +90 0262 674 1000 • +90 0216 225 0196

## Gemi, Yat ve Hizmetleri Sektörü



### Başaran BAYRAK

TİM Sektörler Konseyi Üyesi

## SEKTÖRÜMÜZ ÖZEL YAPIM GEMİ İNŞASINDA UZMANLAŞMIŞ VE LİDER KONUMDA

Sektörümüzün 2022 yılı ihracatı 1 milyar 453 milyon dolar olarak kaydedilmiştir. Bu rakam her ne kadar bir önceki ihracat yılına kıyasla ihracat rakamlarında gerileme olmuş gibi gözükse de aslında birkaç yıl öncesine kadar yıllık bazda 1 milyar dolara ulaşmayı hedefleyen bir sektör için önemli bir büyümenin ve hedeflerde vites yükseltmenin tezahürüdür. Gemi yat ve hizmetleri sektörünün ihracatına konu ürünlerin sipariş, üretim ve teslim sürecinin yıllara sair süreçleri kapsamı hasebiyle aylık ve yıllık bazlı değerlendirmeler bazen yalnızca bir teknenin ihracatının birkaç gün erken veya geç olması ile bile değişebilmektedir. Bu yüzden rakamları daha geniş bir zaman aralığı için değerlendirmek doğru olacaktır. Böyle bakınca da sektör ihracatının yıllık ortalama 1 milyar dolarlardan 1.5 milyar dolar seviyelerine çıktığını söylemek daha doğru olacaktır.

Sektörümüz özel maksatlı özel yapım gemi inşasında ciddi şekilde uzmanlaşmış ve lider konumdadır. Sektörün bu başarısı global trendlere, teknolojiye hızlı adaptasyonuna ve tersanelerin tüm kriz ortamlarından

başarı hikayeleriyle çıkmak adına gösterdiği gayretlerde gizlidir. Gemi Yat ve Hizmetler İhracatçıları Birliği ve diğer denizci sivil toplum kuruluşlarının sektörün uluslararası tanıtımına yönelik çalışma ve katkıları da bu başarıyı getirmektedir. Ülkemiz bugün dünya genelinde balıkçı gemisi ihracatında birinci, römorkör ihracatında dünyanın en önemli markalarını içinde bulundurarak en çok ihracat gerçekleştiren ülkeler arasında ilk üç ülke arasında yer alan, feribot ve gezinti tekneleri, mega yatlar gibi kilogram başına ihracat değeri oldukça yüksek olan ürün gruplarında başı çeken ülkeler arasında yer almaktadır.

2023 yılının sektör ihracatı açısından nasıl neticeleneceğini öngörmek güç. Tersanelerimizin sipariş listeleri oldukça iyi durumda ve gayet yoğun şekilde teslimler için çalışmalarına devam ediliyor. Ancak ihracat rakamının nasıl gerçekleşeceği hususu yıl sonuna kadar teslimlerin ne kadarının tamamlanacağı netleşince belli olacaktır.



### **Salahattin KAPLAN** TİM Sektörler Konseyi Üyesi



# ÜRÜN YELPAZEMİZİ GENİŞLETEREK PAZAR ÇEŞİTLİLİĞİMİZİ ARTIRMAK ARZUSUNDAYIZ

Pandemi sürecinde olağanüstü bir artış başarısına ve 2021 yılında gerçekleştirdiğimiz tarihi ihracat zirvesine imza atan halı sektörümüz, jeopolitik tehditler nedeniyle 2022 yılında bir gerileme yaşamıştır.

Türkiye'nin 2022 yılında halı ihracatı 2 milyar 754 milyon ABD doları olarak gerçekleşmiştir. 2022 yılında 184 farklı ülkeye ihracat yapılmıştır. İhracat yaptığımız ilk beş ülke sırasıyla ABD, Irak, Birleşik Krallık, Almanya ve Suudi Arabistan'dır. İlk beş ülkeye yapılan ihracatın toplam değeri 1 milyar 387 milyon 400 bin ABD doları olarak gerçekleşmiş olup, toplam ihracatın yüzde 50,3'ü seviyesindedir. 2022 yılında yaşanan küresel sorunların ardından 6 Şubat 2023'te bölgemizde yaşanan depremler sebebi ile sektörümüz üretimini birkaç hafta geçici olarak durdurmak zorunda kalmıştır.

Uluslararası rekabet gücümüzü ve küresel hâkimiyetimizi korumak ve daha da ileriye taşımak arzusundaız. Gelişen teknolojiyi takip etmeye ve değişen tüketici tercihlerine uyum sağlamaya devam edeceğiz. Sanayicimizle ve ihracatçımızla birlik ve beraberlik içerisinde karşılaşılan

güçlükleri en az hasarla atlatacağımıza inancım tamdır. Ürün yelpazemizi genişleterek pazar çeşitliliğimizi de artırmak arzusundaız. Halı Tasarım Yarışması ve Tasarım Günleri etkinliklerimize devam ediyoruz. Yeni pazar arayışlarımız farklı kıtalarda belirlenen yeni pazarlara açılmak konusunda çalışmalarımız sürecektir.

Ülkemize ve sektörümüze katkı sağlayacağını düşündüğümüz önemli bir projeyi, 2023 yılında hayata geçiriyoruz. 5-8 Aralık 2023 tarihinde İstanbul'da ilki gerçekleştirilecek olan "Halı ve Yer Kaplamaları Fuarı"nı sektörün en önemli uluslararası fuarı haline getirmeyi hedefliyoruz.

İhracat ailemiz giderek genişlemekte, ihracat tabana yayılmaktadır. Bu doğrultuda emek veren, ihracatımızı arttırmak için olağanüstü gayret gösteren üretici ve ihracatçılarımıza teşekkür ediyor, 2023 yılının sektörümüz için toparlanma yılı olmasını temenni ediyor, bu vesile ile ilk 1000 ihracatçımıza özellikle teşekkürlerimi sunuyor, ülkemizin parlak geleceği adına başarılarının devamını diliyorum.

## Hazır Giyim ve Konfeksiyon Sektörü



### Burak SERTBAŞ

TİM Sektörler Konseyi Üyesi

# KÜRESEL TİCARETTEKİ ZORLUKLARA RAĞMEN HAZIR GİYİM SEKTÖRÜ POTANSİYELİNİ KORUYOR

2022 yılında hazır giyim sektörünü değerlendirdiğimizde, Avrupa'da yaşanan resesyon ve enflasyonist baskı, artan işçilik maliyetleri, yanı başımızda devam eden Rusya- Ukrayna savaşının neden olduğu enerji krizi ve parite kaybına rağmen genel olarak başarılı bir ihracat performansı gösterdiğimizi söyleyebiliriz. 2022'de bir önceki yıla göre yüzde 4,8 artışla 21,2 milyar dolarlık ihracat gerçekleştirerek tüm zamanların ihracat rekorunu kırdık. Aslında 2022 yılının ilk yarısı beklentilerimiz doğrultusunda geçti. Yılın ikinci yarısıyla birlikte ihracatçılarımız artan maliyetler nedeniyle rekabet etmekte zorluk çekerken, pandemi döneminde bozulan tedarik zinciri nedeniyle yakaladığımız avantajı kaybetmeye başladık, ülkemize gelen siparişlerin önemli bir kısmı maalesef yeniden Uzak Doğu ülkelerine döndü.

Hazır giyim sektörü katma değerli üretimi, istihdama olan katkısı, ülkemize her yıl ciddi oranda net döviz kazandıran stratejik bir sektör. Hazır giyim sektörünün dinamik, değişimlere hızlı reaksiyon verebilen bir yapısı var. Tasarım gücümüz, sürdürülebilir, yeşil üretim kapasitemiz

sektörümüzü rekabetçilikte öne çıkaran etmenler. Bugün ülkemizin katma değerli ihracat yapan sektörleri arasında ilk sıralarda olmamızda tasarıma yaptığımız yatırımın büyük rolü var. Aynı şekilde sektörün geleceği sürdürülebilirlik, yeşil üretime uyum sağlamaktan geçiyor. İhracatçı firmalarımızla birlikte kararlı bir şekilde bu doğrultuda çalışmalarımıza devam ediyoruz.

Küresel ekonomiler 2023 yılına enerji krizi ve resesyon endişesiyle girdi. Yılın ilk çeyreğinin ihracatımız açısından zor geçeceğini bekliyorduk. Bu durum rakamlarımıza da yansdı. Türkiye geneli hazır giyim ihracatımız yılın ilk dört ayında geçen yılın aynı dönemine göre yüzde 10,4 azaldı. Bununla birlikte küresel ekonomide ve ana ihraç pazarlarımızda beklediğimiz düzelmelerin etkisiyle yılın ikinci yarısından umutluyuz. Sektör olarak hazır giyim ihracatımızı en az yüzde 10 artırmayı hedefliyoruz. İkinci yarıda oluşacak ekonomik ve siyasi konjonktür bu konuda oldukça büyük belirleyici olacak.

**Ahmet BOLAT**  
TİM Sektörler Konseyi Üyesi



# 2022 YILINDA YÜZDE 47'LİK ARTIŞLA TARİHİ BİR REKORA İMZA ATTIK

2021 yılını tamamladığımız zaman bulduğumuz yeri yeterli görmedik ve daha da fazlasını yapabileceğimizi çok iyi bildiğimiz için çabalarımızı artırdık, takım oyununda başarı sağladık, pazar çeşitliliği ile ülke markamızın gelişimine destek verdik. Bunların neticesinde Hizmet İhracatımızı, 2022 yılında yüzde 47'lik artışla 90,3 milyar dolara ulaştırarak tarihi bir rekora imza attık. Bu dönemde sağladığımız dış ticaret fazlası ise 50 milyar doları buldu. Bu şekilde elde ettiğimiz ihracatın yarısından fazlası cari fazla olduğu için cari açıkla mücadeleye, ülkemizin büyümesine, hizmet sektörlerimizin yatırımlarının artmasına ve istihdamın gelişmesine de ciddi katkı sunmuş olmaktadır. Alt sektörlerimizde; Turizm ve Seyahat Hizmetleri ihracatı, 2022'de bir önceki seneye göre yüzde 55 artışla 41,2 milyar dolara, Yolcu ve Yük taşımacılığı sektörleri ihracatımız ise bir önceki seneye göre yüzde 50 artışla 36,6 milyar dolara ulaştı. Eğitim Hizmetleri açısından Türkiye'de uluslararası öğrenci sayısı her yıl düzenli olarak artmış, 2022 yılında 310 bin öğrenci ile dünyada en fazla uluslararası öğrenciye ev sahipliği yapan ilk 10 ülke arasına girerek önemli bir performans sergilenmiş ve ivme yakalanmıştır.

Türkiye; kültürü, değerleri, özgün iş yapma modeli ve emsalsiz iş gücü ile rakip ülkelerden pozitif ayrışıyor. Türk hizmet sektörü de bu özellikleriyle yurt dışında çok ciddi bir bilinirliğe sahip. Yolcu taşımacılığı ve turizmde dünyanın en önemli ülkeleri arasında yer alıyoruz. Yolcu taşımacılığında hizmet veren havalimanlarımız ve Türk Hava Yolları'nın liderliğinde hava yolu taşımacılığımız ile Türkiye'yi bir "hub" hâline getirmeyi başardık. Bu kapsamda, başarılarımızı devam ettirerek tüm taşımacılık modlarında ülkemizi dünyanın merkezi hâline getirme noktasında çalışmalarımıza devam ediyoruz. Türk yapımı dizi ve filmler, dünyada 160'tan fazla ülkede 800 milyona yakın kişi tarafından izleniyor. Bu başarılarımızın, tüm sektörlerimizde 2023 yılında da katlanarak devam edeceğine inanıyoruz.

2025 yılı için belirlediğimiz 125 milyar dolarlık hedeflerimizi iki yıl öne çektik ve Cumhuriyetimizin 100'üncü yılında ülkemize 125 milyar dolarlık hizmet ihracatıyla katkı sunmayı hedefliyoruz. Dünyada 6 trilyon doları aşan bir hizmet ihracatı pazarı var. Bu kapsamda, Türkiye olarak hizmet ihracatı tarafında çok daha büyük başarılar imza atabilir, ülkemizin kalkınmasına çok daha büyük katkı verebiliriz.



**TÜRKİYE’NİN İLK**  
**1000**  
**İHRACATÇISI**

**TİM** TÜRKİYE  
İHRACATÇILAR  
MECLİSİ



# Türkiye'de Üretiyoruz Dünyaya İhraç Ediyoruz!

Essel; %100 Türk sermayesiyle yatırımlarında en yüksek teknolojiyi modern üretim ve yönetim sistemleri ile entegre eden, alanında öncü bir temizlik kağıdı üreticisidir.

**5 Kıta**

**63 Ülke**

**600 Çeşit Ürün**



**aqu drop**

[www.essel.com.tr](http://www.essel.com.tr)

**ESSEL**

## Hububat, Bakliyat, Yađlı Tohumlar ve Mamulleri Sektörü



### Ahmet TIRYAKIOđLU

TİM Sektörler Konseyi Üyesi

## GÜÇLÜ MARKALARIMIZ İLE 2023'TE DE YÜKSELİŞİMİZİ DEVAM ETTİRMEYİ AMAÇLIYORUZ

Tarım ve gıdada arz güvenliği ve kendine yeterlilik konularının, kalkınma ve refah açısından en az endüstriyel gelişim kadar önem taşıdığına herkes tarafından anlaşıldığı pandemi sürecinin ardından; Rusya-Ukrayna savaşı, küresel gıda ve iklim krizi gibi yeni sorunlarla yüzleştığımız bir yıl yaşadık. Küresel enflasyona bađlı olarak gıda fiyatlarında artışların gerçekleştiđi 2022 yılında, bir yandan yurt içi talebi karşılarken ihracatımızı artırmayı da başardık.

Hububat, bakliyat, yađlı tohumlar ve mamulleri ihracatımızın bir önceki yıla göre 25,4 artışla 11,5 milyar dolara ulaştığı 2022 yılında, sektörümüzün Türkiye'nin toplam ihracatı içindeki payı yüzde 4,5 olarak gerçekleşti. Bu dönemde en fazla ihracat yaptığımız ülkeler ise; Irak, Amerika Birleşik Devletleri, Suriye, Libya ve Yemen oldu.

Türkiye İstatistik Kurumu verilerine göre, tahıl ürünleri üretimimizin bir önceki yıla göre yüzde 21,3 oranında artarak 38,7 milyon tona yükseldiđi 2022 yılında, temel gıda arzı açısından büyük önem taşıyan üretim artışı yanında Türkiye; tahıl ve diđer gıda ürünlerinin Karadeniz

üzerinden dünya pazarlarına ulaştırabilmesini ifade eden ve uluslararası ticaret açısından büyük önem taşıyan tahıl koridorunun başarıyla işlemesinde önemli bir sorumluluđu yerine getirdi.

Ürünlerimizin lezzet ve kalitesi, güçlü markalarımızın yurt dışında geliştirdiđi iş birlikleri ve ihracatçı birliklerimizin yeni girişimleriyle 2023 yılını da yükselişle kapatmayı arzuluyoruz. Makarna, buđday unu, irmik, bulgur, bitkisel yağ, şekerleme ve kakaolu ürünler ile bakliyat alanındaki sürdürülebilir üretim gücümüzle, Türkiye'nin ihracat gelirlerini artırmayı hedefliyoruz.



## İklimlendirme Sanayii Sektörü

**Salih Zeki POYRAZ**  
TİM Sektörler Konseyi Üyesi



# 2022 YILINDA SEKTÖR İHRACATINDA YENİ BİR REKOR KIRDIK

TİM verilerine göre ihracatta 11. büyük sektör konumunda olan Türk iklimlendirme sektörü pazarlamadan satışa, iletişimden uygulamaya kadar tüm paydaşları ile koordineli ve verimli bir şekilde 2022 yılını tamamladı.

Bir önceki yıla göre yüzde 7,9 artışla 6 milyar 680 milyon dolarlık ihracat büyüklüğü ile 2022 yılını kapattık. Bu rakamla sektör ihracatı tüm zamanların en yüksek büyüklüğüne ulaşmış oldu. Sektör ihracatının ithalatı karşılama oranı ise yüzde 93,5 olarak gerçekleşti. Bu sonuçlar sektör olarak organize olduğumuzu ve belirli bir strateji ile ilerlediğimizi göstermektedir. 2022 yılında ihracatımızın en yüksek olduğu ülkeler sırasıyla Almanya, Birleşik Krallık, İtalya, Rusya ve Fransa oldu. Sektörün kilogram birim fiyatı 2021 yılında 4,63 dolar iken 2022 yılında 5,35 dolara çıktı. Bu da katma değerli ürün üretme konusunda sektörümüzün etkin olduğunu ispat etmektedir.

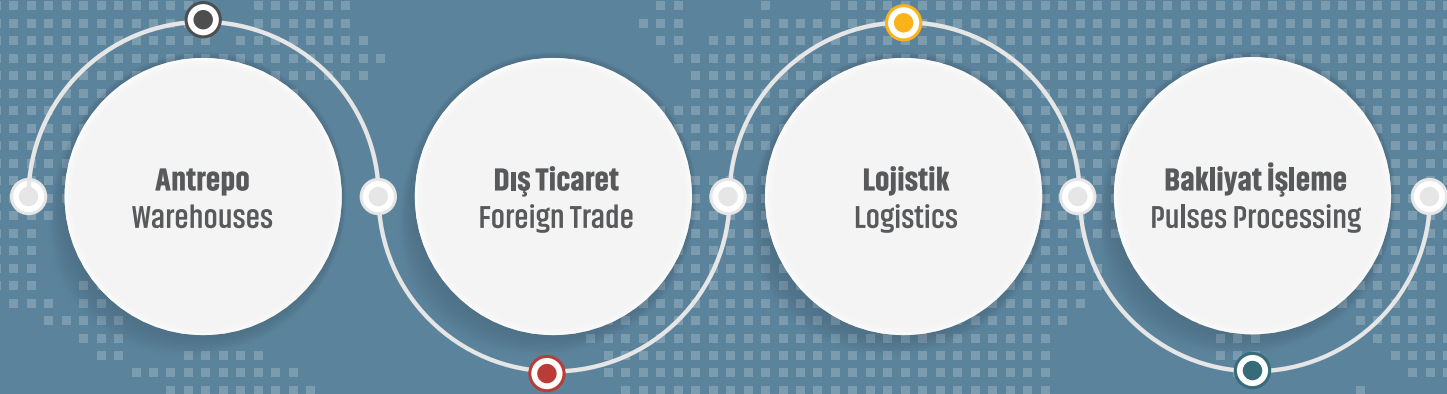
2022 yılında ihracatçılarımız için 23 ayrı yurt dışı fuara milli katılım, info stand modellerimizle iştirak ederken Özbekistan, Brezilya, Arjantin ve Macaristan'a sektörel ticaret heyetleri düzenledik. Ayrıca Kuzey Afrika ülkelerinden ve Balkan

ülkelerinden gelen heyetlere ayrı ayrı alım heyeti organizasyonu gerçekleştirdik.

Türk iklimlendirme sektörü, split klimadaki üretim kapasitesi ile Avrupa pazar lideri, radyatör ve havlupan ihracatında ise dünya lideri konumunda. Kombi, havalandırma ekipmanları ve esnek hava kanalları üretiminde dünyanın üretim üssü olma yolunda emin adımlarla devam ediyoruz. Soğutma, tesisat, yalıtım gibi diğer ürün gruplarında da benzer başarıları yakalamayı ve dünya sıralamasında orta vadede ilk 10'a girmeyi hedefliyoruz.

2023 yılında dış ticaret fazlası veren sektör olmayı en büyük hedefimiz olarak belirledik. Sektörümüzün faaliyetlerini artırma ve geliştirme amacıyla oluşturulan 16 ayrı çalışma grubu ile strateji belgemizi güncelleyerek ve geliştirerek 2023 yılına daha güçlü girdik. Yurt dışı ticaret heyetlerinden, fuar katılımlarına, alım heyetlerinden yurt dışı eğitim, B2B görüşmelerine kadar 40'ı aşkın faaliyetin planlamasını yaptık ve hayata geçiriyoruz.

2023 yılında ayrıca AR-GE ve inovasyon vizyonumuzla yeni ürün geliştirme konusunda çalışmalarımıza hız kesmeden devam edeceğiz.





FOR NOW, WE ONLY SERVE THE WORLD



 **hakan**

[www.hakanfoods.com.tr](http://www.hakanfoods.com.tr)



## Kimyevi Maddeler ve Mamulleri Sektörü



### Adil PELİSTER

TİM Sektörler Konseyi Üyesi

## 2022 YILI İHRACAT ŞAMPİYONU KİMYA SEKTÖRÜ

Son beş yılda ihracatta yüzde 92 büyüme başarısı gösteren ve 2022 yılında gerçekleştirdiği 33,6 milyar dolarlık rekor ihracat ile zirveye yerleşen kimya sektörümüz, Türkiye'nin ihracattaki yükselen yıldızı olmaya devam ediyor.

Sektörümüz 2022 yılında, emtia fiyatlarından enerji maliyetlerine, gıda ve ham madde fiyatlarından küresel enflasyona kadar pek çok olumsuzluğa rağmen, kimyevi maddeler ve mamuller ihracatında miktar bazında yüzde 4,2 değer bazında ise yüzde 32 büyüdü. Kilogram başı ihracat bedeli ise 1 dolar sınırını aşarak yüzde 30'luk artış ile 1,16 dolara yükseldi.

Mart-Eylül arası üst üste 7 defa aylık bazda ihracatta birinci olan kimya sektörümüz 2022 yılında ilk defa ihracat şampiyonu oldu ve Türkiye'nin ihracatından yüzde 13,2 pay almayı başardı.

2022 yılında en çok kimya ihracatı yapılan ülkeler sırasıyla Hollanda, ABD, İtalya, Romanya, Lübnan, Rusya, Almanya, İspanya, Irak ve Güney Afrika olarak ilk onda yer aldı. En çok ihracat yapılan ilk on alt sektörümüz ise sırasıyla plastikler ve mamulleri, mineral yakıtlar, mineral yağlar ve ürünler, anorganik kimyasallar, uçucu yağlar, kozmetikler ve sabun, kauçuk, kauçuk eşya, eczacılık ürünleri, boya, vernik, mürekkep ve

müstahzarları, muhtelif kimyasal maddeler, organik kimyasallar ve gübreler oldu.

Kimya sektörü, ülkemizin ekonomik kalkınması ve ihracatımızın geleceği için stratejik önem taşıyor. Biz de bu bilinçle çalışmalarımızı sürdürüyoruz ve kimyanın geleceğinde yeni dönemin oyun kurucuları arasında yer almak istiyoruz.

Önümüzdeki süreçte kimyada sürdürülebilir üretim, dijital dönüşüm, yüksek katma değerli inovatif ürünler, AB Yeşil Mutabakatı, sınırda karbon düzenlemesi, Almanya'da kabul edilen "Tedarik Süreci Yönetim İlkeleri" kanunu ve KKDİK Kimyasalların Kaydı gibi hızla adapte olmamız gereken önemli başlıklarımız var. Biz de İKMİB olarak sürdürülebilirlik ve dijitalleşme stratejimiz doğrultusunda kimya sektörümüzü ve ihracatımızı bir üst lige taşıyacak projelerimiz ile ölçek büyütmek için çalışmayı sürdürüyoruz.

"Vizyon 2030" stratejimiz çerçevesinde sürdürülebilirlik temelinde ölçek büyötmeye odaklanarak kimya ihracatımızı 2023'te 36 milyar dolara, 2030 yılında ise 50 milyar dolara yükseltmeyi hedefliyoruz.

## Kuru Meyve ve Mamulleri Sektörü

**Birol CELEP**

TİM Sektörler Konseyi Üyesi



# SEKTÖRÜMÜZÜN İHRACAT GELİRİNİN ARTMASINDAN MUTLULUK DUYUYORUZ

2022 yılı kuru meyve ihracatı 2021 yılına göre karşılaştırıldığında değer bazında aynı civarda seyredip 1 milyar 571 milyon dolar civarında gerçekleşmiştir. Miktar bazında karşılaştırıldığında ise bir önceki yıla göre yüzde 2'lik bir artış göstererek yaklaşık 500 bin tonluk kuru meyve ihracatı gerçekleşmiştir.

2022 yılı toplam ihracatımızın 1 milyar 77 milyon dolarlık kısmı çekirdeksiz kuru üzüm, kuru incir ve kuru kayısı ihracatından elde edilmiştir. 2022 yılında en fazla ihraç geliri elde edilen ürünlerimizin ihracat değerindeki payları sırasıyla; kuru üzüm yüzde 27, kuru kayısı yüzde 26 ve kuru incir yüzde 16 olarak gerçekleşmiştir.

Kuru üzüm ihracatı miktar bazında 2022 yılında 2021 yılına göre yüzde 12 artış ile 254 bin ton olarak gerçekleşmiş, bunun karşılığında ise bir önceki yıla göre yüzde 1 artışla 431 milyon dolarlık gelir elde edilmiştir.

Türkiye'nin kuru kayısı ihracatı 2022 yılı itibarıyla bir önceki yıla göre değer bazında yüzde 15 artarak 401 milyon dolar olarak, miktar bazında ise bir önceki yıla göre yüzde 16 azalarak 76 bin ton olarak gerçekleşmiştir.

Kuru incir ihracatından 2022 yılı itibarıyla bir önceki yıla göre

yüzde 6'lık bir düşüşle 245 milyon dolarlık bir gelir elde edilmiştir. Kuru incir ihracat miktarı ise 2022 yılında bir önceki yıla göre yüzde 1 azalarak 70 bin ton olarak gerçekleşmiştir.

Sektörümüzün önceki yıla göre ihracat gelirinin artmasından mutluluk duyuyoruz. Bunun devamı için de Avrupa Birliği ülkeleri başta olmak üzere hem mevcut pazarlarımızı korumak hem de yeni pazarlara girerek ihracatımızı artırmayı hedefliyoruz. Bu çerçevede, katma değerli ihracat artışı çok önemli bir konu olmakla birlikte, ürün çeşitliliğimizi artırmak ve sektörümüzün ihracat gelirlerini artırmak için yurt içinde ve yurt dışında paydaşlarımızla pek çok ortak proje yürütüyoruz.

İnsanların sağlıklı gıda taleplerinin 2023 yılında da artarak devam edeceğini düşünüyoruz, dünya çapındaki prestijimizi ve mevcut pazarlarımızı koruyarak katma değerli bir şekilde ihracatımızı ve ürün çeşitliliğini artırmak için sektörlerde yer alan paydaşlarla bir araya geliyoruz. Çok önemli tüketim potansiyeline sahip olan Z kuşağının beklentilerine uygun pazarlama stratejilerinin hayata geçirilmesi büyük önem taşıyor. Aynı zamanda, üretime ve ürünlerimizin uluslararası pazarlarda rekabet gücünü artırmaya yönelik olarak 2022 yılında son bulan UR-GE projemizi 2023 yılında yeniden başlatma kararı aldık.



**A**  
**AYDOĞAN**  
KUYUMCULUK



[www.aydogangold.com](http://www.aydogangold.com)



## Madencilik Ürünleri Sektörü



### Rüstem ÇETİNKAYA

TİM Sektörler Konseyi Üyesi

## TÜM ZORLUKLARA RAĞMEN İHRACATIMIZI ARTIRMAYI BAŞARDIK

2022 yılına başlarken kendimize 7,5 milyar dolarlık bir hedef belirlemiştik. Ancak, dünyada yaşanan gelişmeler nedeniyle hedefimize ulaşamadık. Tüm zorluklara rağmen ihracatımızı yine de artırmayı başardık. Maden sektörünün ihracatı 2022 yılında yüzde 9,13'lük artışla 6 milyar 469 milyon dolar seviyesine çıktı. Böylece, 2021 yılında 5 milyar 927 milyon dolar olan ihracatımızla, Türkiye'nin ihracatına 6,5 milyar dolarlık katkı sağladık.

MİB olarak yaşanan olumsuz gelişmelere rağmen yeni pazarlar yaratmaya ve mevcut pazarlarda da maden sektörünün payını artırmak için çalışmalara devam ediyoruz. Bu kapsamda düzenlediğimiz ticaret heyetleriyle üyelerimize destek olmayı sürdürüyoruz. Bu yıl sonuna kadar ticaret heyeti sayısında 18'e ulaşacağız. Gelecek yıl ise bu sayıyı 24'e çıkarmayı hedefliyoruz. Bu heyetlerimizin ihracata olumlu etkilerini kısa sürede görmeyi umuyoruz.

2023 yılı için dünyadaki gelişmeler bizi yakından ilgilendiriyor. Yılın ilk üç aylık döneminde maden ihracatımızda düşüşe şahit olduk. İlk üç ayda, geçen yılın

aynı dönemine oranla ihracatımız yüzde 13,13 düşüş ile 1 milyar 524 milyon dolar seviyesinden, 1 milyar 323 milyon dolara geriledi. Bu düşüşün, ilk olarak ana pazarlarımız olan Çin, ABD ve Avrupa ülkelerindeki gelişmelerden kaynaklı olduğunu söyleyebiliriz. Çin'de henüz inşaat sektörünün toparlanamaması, ABD ve Avrupa ekonomilerinde durgunluk beklentileri ihracatımızı etkiledi. Ayrıca, ABD'de yaşanan bankacılık krizi nedeniyle firmalar, ellerindeki stoklarla işlerine devam etmeye çalışıyor. 2023'ün ikinci 6 ayından sonra dünyada yaşanan gelişmeler farklılaşırsa, ihracatta 2022 ile aynı seviyeleri yakalayabilir ya da bir miktar yukarı çıkabiliriz.

## Makine ve Aksamaları Sektörü

### Kutlu KARAVELİOĞLU

TİM Sektörler Konseyi Üyesi



# CUMHURİYETİMİZİN 100. YAŞINDA DA KÜRESEL ÖLÇEKTE PAZAR PAYIMIZI DAHA DA ARTIRACAĞIZ

Küresel makine ve teçhizat yatırımlarında yüzde 5,2 artışın yaşandığı 2022 yılında, bu alandaki büyüme Türkiye'de yüzde 13 gibi yüksek seviyelerde kayıtlara geçti ve ülkemize yönelik ilave tedarik talebinin de etkisiyle makine üretimindeki canlılık yıl sonuna kadar devam etti. Dünyadaki gelişmelerin, resesyon fiyatlamasının ve çapraz kurun menfi tesiriyle makine sektörünün rekabet üstünlüklerinin ihracat tutarına yılın başında hedeflenen oranda yansımadağı bu dönemde, Ukrayna-Rusya savaşı ile AB ve ABD'deki enflasyona bağlı parasal sıkılaşma eğilimlerinin talep üzerindeki baskısı gibi pek çok unsur verilerimize etki etti.

Küresel makine ihracatının sadece yüzde 0,9 kadar büyüdüğü 2022 yılında, ülkemizin ihracat artış oranı dünyanın ortalama artış oranının 10 katına çıktı ve sektörümüz geçtiğimiz yıl sonunda serbest bölgeler dâhil ihracatını önceki yıla göre yüzde 11,3 artırarak 25,5 milyar dolara taşıdı. Serbest bölgelerden yapılan ihracat hariç yıllık makine ihracatı Almanya için 2,9 milyar dolara, ABD için 1,5 milyar dolara, Rusya içinse 1,3 milyar dolara ulaştı. Bu üç

ülkeye serbest bölgelerden yapılan makine ihracatı ise 600 milyon doları aştı.

2023 için hedeflerimizi koyarken; öngörülerimize yön veren dünyada ilk çeyrekte küçülme, ikinci çeyrekte durağanlaşma beklentisi oldu. Tedarik zincirinde yaşanan sıkıntılar ve malzeme kıtlığı nedeniyle üretimdeki aksamalara rağmen, yılın ikinci yarısında bir toparlanma olmasını, gelişmiş ülkelerdeki mali gevşemenin ise gelecek yıl başlaması ile bu toparlanmanın hızlanmasını bekliyoruz. Fakat dünyadaki koşullar her nasıl olursa olsun, Cumhuriyetimizin 100. yaşını kutlayacağımız 2023 sonunda da rakiplerimizden daha iyi sonuçlar alacağımızdan ve küresel ölçekte pazar payımızı daha da artıracamıza inanıyoruz.



**TÜRKİYE’NİN İLK**  
**1000**  
**İHRACATÇISI**

**TİM** TÜRKİYE  
İHRACATÇILAR  
MECLİSİ



**WE GREW UP WITH  
A GENERATION AND WE KEEP  
GROWING TOGETHER WITH  
THEM. WE CARRY THE FUTURE  
WITH OUR EXPERIENCE OF  
OVER 25 YEARS. WE ALWAYS  
FIND A WAY ON 5 CONTINENTS  
SINCE 1997.**




**+90 850 755 0 458**  
**galpi.com.tr**




# BİRLİKTE GÜÇLÜYÜZ

Türkiye'nin önde gelen sanayi kuruluşlarından biriyiz. Bir asrı aşan başarılı geçmişimizle geleceğe güvenle bakmanın haklı gururunu yaşıyoruz.

Farklı sektörlerde, binlerce çalışanımızla üretip, 100'ü aşkın ülkeye ihracat yapıyoruz, her adımda daha güzel bir Türkiye hedefi ile ilerliyoruz.







Tekstil

Sanko Üniversitesi  
Hastanesi

Çimko Çimento

Sanko Park

Süper Film Ambalaj

ISKO Denim

 /sankoholding  /SANKO Holding A.Ş.

 /SankoHolding  /sankoholding

[www.sanko.com.tr](http://www.sanko.com.tr)

## Meyve Sebze Mamulleri Sektörü



### Melisa TOKGÖZ MUTLU

TİM Sektörler Konseyi Üyesi

## İHRACAT ARTIŞIMIZI 2022 YILINDA DA SÜRDÜRDÜK

Sektörde pandemide yakaladığımız ihracat artışımızı, 2022 yılında da istikrarlı bir şekilde sürdürdük. Türkiye'nin meyve sebze mamulleri sektörü, 2022 yılında, bir önceki yıla göre yüzde 24.6 oranında artış ile 2 milyar 525 milyon dolara ulaştığını öncelikle vurgulayalım. Sene başında ortaya koyduğumuz 2 milyar dolar ihracat rakamına ulaşma hedefimizi gerçekleştirdik.

Dünyada her zaman kazanacak sektör tarım. Pandemi süreci, gıdanın ve dolayısıyla tarımın ne kadar önemli olduğunu ortaya koymuştu. Üzerine gelen Rusya-Ukrayna krizi ile de tedarik zincirinin önemi daha çok pekişti. Pandemi, kriz dönemlerinde yaşanan konteyner krizi nedeni ile artık ucuz değil, sürdürülebilir, güvenilir ve ulaşılabilir tedarikçiler önem kazandı. Ayrıca raf ömrü, tüketim süresi uzatılmış, kolayca stoklanabilecek ve çok daha az insan ile temas etmiş paketli ürünlere olan talepte gittikçe artıyor. Meyve suyundan tutun da reçelden, dondurulmuş sebze meyveye kadar birçok ürünü içeren sektörümüz, güçlü üreticileri ile dünyada daha da söz sahibi olmaya başladı. Pandemi dönemindeki güvenilir

tedarikçi konumumuzu, 2022 yılında koruduğumuzu görmekteyiz.

Sektörümüzün 2023 yılı hedefinin, 2.7 milyar \$ tutarında ihracat olduğunu söylemek isterim. Sektörümüzün küresel ekonomideki konumunun güçlendirilmesi ve yüksek potansiyel arz eden coğrafyalara yapılan ihracattan daha fazla pay almasını hedefliyoruz. AB ve ABD'deki konumumuzun güçlendirilmesi hedefimizin yanında, Japonya, Hindistan, Çin gibi uzak ülkelere yapılan ihracattan da daha fazla pay almak istiyoruz.

## Mobilya, Kağıt ve Orman Ürünleri Sektörü

**Ahmet GÜLEÇ**

TİM Sektörler Konseyi Üyesi



# SEKTÖRÜMÜZ SON 10 YILDA İHRACATINI YÜZDE 220 ARTIRARAK REKORA İMZA ATTI


Mobilya Kağıt ve Orman Ürünleri Sektörü, son yıllarda önemli bir ihracat ivmesi yakaladı, global pazarda adından söz ettirmeyi başardı. Özellikle son 10 yılda ihracatını yüzde 220 arttırarak bir rekora imza atmış oldu. Yıl boyunca iş dünyasına hâkim olan enerji krizi, resesyon endişesi gibi ihracatı olumsuz etkileyen gelişmelere rağmen mobilya, kâğıt ve orman ürünleri sektörü 2022 yılında yüzde 21'lik bir artışla 8,4 milyar dolarlık ihracat ile bir önceki yıl yakaladığı rekor ihracat rakamını geride bıraktı. Türkiye ihracatından aldığı pay yüzde 3,3 olarak gerçekleşti. Ayrıca, 219 gümrük bölgesine ihracat yaparak, tüm sektörler arasında en yaygın ikinci sektör oldu.

Sektörümüz dünyada yaşanan tedarik zinciri krizini fırsata çevirmeyi başardı. Türkiye, pandemi sürecinde ve sonrasında resesyon endişesi, enerji krizi, ülkeler arası diplomatik gerilimler, soğuk savaş gibi dünya ticaretini doğrudan etkileyen unsurlara rağmen bulunduğu stratejik konumu itibarıyla dünyadaki önemli zincir markaların tedarik üssü merkezi hâline geldi. Global ticarete pek çok aksamaya neden olan bu olumsuz etkenler, zorlukların yanı sıra fırsatları

da beraberinde sundu. Bu dönemde çevreci üretime, güvene ve anında erişilebilir olmaya önem veren gelişmiş ülkeler, tedarik zincirlerini tekrar gözden geçirdiler. Dinamik ve çağa hızla ayak uyduran yapısıyla öne çıkan Türkiye de bu noktada pozitif ayrıştı. Sektörümüz tüketicilerin satın almadan satışa kadar beklediği dijital dönüşümü sağlıyor, bu da gelecekle ilgili ihracatla ilgili çok önemli bir background oluşturuyor. Mobilya, kâğıt ve orman ürünleri sektörünün, tasarım ve kaliteden ödün vermeyen yapısıyla birlikte yüksek üretim gücü de başarıyı yakalamasının önemli bir anahtarı oldu. Sektörümüzü tanımlarken tüm alt sektörlerimiz ile birlikte imalat ve üretim sektörlerinin bir bileşeni ve müşterisiyiz diyoruz. İhracatta yakaladığımız bu başarı ile aslında bir anlamda imalat sanayimizi de besliyoruz.

2022 yılında yakalanan ivmenin 2023 yılında da devam edeceğine inanıyoruz. Hedefimiz; 10 milyar dolarlık çift haneli ihracat rakamına erişmek, Türkiye'nin toplam ihracatındaki payını yüzde 3,3'ten, yüzde 5'e çıkartmak ve dünya ticaretinden daha çok pay alabilmeyi başarabilmektir.





# MAVİ VATAN'IN ÇELİK KILICI

## ATMACA

SU ÜSTÜ HARBİNDE HAREKÂT İHTİYAÇLARINI  
KARŞILAMAK AMACIYLA GELİŞTİRİLMİŞ  
YÜKSEK HASSASİYETLİ GEMİSAVAR FÜZESİ.





 **roketsan**

[www.roketsan.com.tr](http://www.roketsan.com.tr)

## Mücevher Sektörü



### Burak YAKIN

TİM Sektörler Konseyi Üyesi

## MÜCEVHERDE YENİ NESİL İHRACAT...

Mücevher İhracatçıları Birliği olarak bizden önceki yönetimlerin yaptıklarının üzerine yeni adımlar atarak sektörümüzü geleceğe taşımak için kesintisiz çalışıyoruz.

Mücevher İhracatçıları Birliği olarak göreve geldiğimiz 2022 yılından itibaren projelerimizi uygulamaya başladık ve çok hızlı sonuç aldık. Sektörümüzün yeni ihracatçılara ihtiyacı vardı. Bu nedenle çok fason üretim yapan atölyelerimizi ihracata çalışmalarını için cesaretlendirdik. Alım heyeti programlarını çok etkili uyguladık, özellikle Antalya alım heyeti çok etkili, verimli oldu. İstanbul Fuarının yanı sıra dünyanın en büyük fuarlarında milli katılımı sayıca ve nitelik olarak yükselttik. Sektörümüzün küresel rekabet gücünü etkileyen bazı finansal faktörleri hükümetimizin de değerli destekleriyle aştık. DİR uygulaması konusunda daha esnek bir modele geçtik, DİR kapsamında ülkemize gelen altının ithalat sayılmaması için elimizden geleni yaptık. Karşılığında nakit ya da mal çıkışı olmadığı sürece ülkemize DİR kapsamında giren ham madde geçici de olsa ithalat olarak değerlendirilmemelidir. Tüm bu gelişmeler ışığında üyelerimizin yaptığı ihracat 5,8 milyar dolar olarak gerçekleşti. Mikro ihracat, ihracatçılar birliği dışında yapılan ihracat ve turiste satış, bavul ticareti gibi yollarla yapılan ticaret ile beraber 10 milyar doların

çok üzerinde bir rakamın gerçekleştiğini söyleyebiliriz.

Dünya hızla değişiyor, biz de bu değişime ya uyacağız ya da dışında kalacağız. Bu nedenle Yeni Nesil İhracat konusunda çalışmamız gerekiyor. Dolayısıyla 2023 yılında ve sonrasında bu hedefe yürüyeceğiz. Daha yüksek katma değerli ihracat ve küresel olarak etkimizi artırmak için pek çok adımlar attık ve atmaya devam edeceğiz. CIBJO üyesi olduk, sektörün etkili uluslararası örgütlerinde etkinliğimizi artıracğız.

Türkiye küresel anlamda mücevherde çok rekabetçi ve bazı alanlarda da rakibi olmadığı için çok güçlü. Bunu geliştirerek Türkiye'ye yeni yatırımcı çekmek istiyoruz. Yeni nesil mücevher ihracatında sadece altın gümüş, pırlanta değil tasarım, teknoloji, knowhow ihraç edeceğiz. Bunun en güzel örneğini Mücevher İhracatçıları Birliği'nin de ortak olduğu JTR laboratuvarımız geliştiriyor. Yeni nesil ihracatta küresel anlamda artık teknolojik, tasarımsal avantaj elde etmeyi; marka ve ürünlerimizin itibarını, değerini artırarak Türkiye'ye daha yüksek katma değer kazandırmayı hedefliyoruz.



## Otomotiv Endüstrisi Sektörü

### Baran ÇELİK

TİM Sektörler Konseyi Üyesi



# TÜM SORUNLARA RAĞMEN YÜZDE 6 ARTIŞLA 31 MİLYAR DOLAR İHRACATA İMZA ATTIK

OİB olarak 2022 yılı sektörel ihracat hedefimizi, 33 milyar dolar olarak belirlemiştik. Ancak başta yarı iletken çip krizi olmak üzere tedarik sorunlarının yıl boyunca devam etmesi bizi hedefimizden alıkoydu. Diğer taraftan yüzde 85 euro ile çalışan otomotiv endüstrisi, 2022 yılında euro-dolar paritesi kaynaklı 3 milyar dolar kayıp yaşadı. Yine de 2022 yılında yaklaşık yüzde 6 artışla 31 milyar dolar ihracata imza attık. Bu rakam, 2018 yılında ulaşılan 31,6 milyar dolarlık rekor ihracatın ardından, otomotiv endüstrisi tarihindeki en yüksek ikinci ihracat rakamı olarak kayıtlara geçti.

Tedarik endüstrisi ihracatı 2022 yılında bir önceki yıla göre yüzde 10 artarak 12 milyar 983 milyon dolar olarak gerçekleşti. Tedarik endüstrisinin tüm otomotiv ihracatından aldığı pay yüzde 42 oldu. Onu 9 milyar 265 milyon dolar ihracat ile binek otomobiller, 5 milyar 54 milyon dolar ile eşya taşımaya mahsus motorlu taşıtlar, 1 milyar 761 milyon dolar ile çekiciler ürün grupları takip etti.

2023 yılına bakacak olursak ise küresel çapta yaşanan tedarik zinciri problemleri, enerji maliyelerindeki artışlar, başlıca

pazarımız konumunda yer alan Avrupa'da resesyon tehlikesi, ABD ve Avrupa'da bankacılık sektöründe yaşanan olumsuz gelişmeler gibi zincirleme sorunlar ile karşı karşıya olduğumuz bir süreçteyiz. Dünyadaki Merkez Bankalarının faiz artırımları nedeniyle finansmana erişimin her zamankinden daha zor. 2023 yılı küresel büyüme öngörülerini de 2022 yılının altında.

Ancak tüm bu olumsuzluklara rağmen 2023 yılı sektörümüz için ayrı bir anlam taşıyor. Cumhuriyetimizin 100.yılı şerefine bu yıl hedeflediğimiz 34 milyar dolarlık ihracatla ülke ihracatındaki sektörel şampiyonluğumuzu yeniden devralmayı hedefliyoruz.

Mart 2023'te otomotiv ihracatımız yüzde 23 artışla 3.3 milyar dolara ulaştı ve aylık bazda bugüne kadarki en yüksek rakama ulaştık. Ocak-Mart 2023 dönemi ihracatımız ise yüzde 16 artışla 8.6 milyar dolar oldu. Yıla iyi bir başlangıç yaptığımızı söyleyebiliyoruz. Bu yıl hedefimiz 34 milyar dolar ile otomotiv endüstrisinde tüm zamanların ihracat rekoruna ulaşmak olacak. Yılın ikinci yarısında çip krizinin etkisinin daha da azalması ile bu hedefe ulaşacağımıza inanıyoruz.

**TÜRKİYE’NİN İLK**  
**1000**  
**İHRACATÇISI**

**TİM** TÜRKİYE  
İHRACATÇILAR  
MECLİSİ



PARA GÖNDERİRKEN BİLE

# PARA ÖDEMekten SİKILMADINIZ MI?

Kodu okutup görüntülü görüşmeyle  
hemen Vakıf Katımlı olun,  
Havale, EFT ve FAST işlemlerinize\*  
para ödemekten kurtulun!

\*Dijital kanallarımızdan yapılacak işlemlerde geçerlidir.



0850 202 1 202 | 444 44 77 | vakifkatilim.com.tr



## Savunma ve Havacılık Sanayii Sektörü



### Latif Aral ALİŞ

TİM Sektörler Konseyi Üyesi

## GÜNDEMİMİZ DAHA İYİSİNİ ÜRETMEK VE DAHA ÇOK PAZARA ERİŞEBİLMEK

Türk savunma ve havacılık sanayii ülke ekonomisine, kamu güvenliğine, teknolojik üretime, askeri üstünlüğe ve istikrara fayda sağlayan ciddi bir atılım sürecindedir. Bu atılımın son 15-20 yılına baktığımızda Türkiye'nin küresel aktörlerle rekabet edebilecek boyuta ulaştığını ve küresel oyuncular arasında yer aldığını rahatlıkla söyleyebiliriz.

Türkiye'nin ekonomik ve teknolojik bağımsızlığının sağlanması amacıyla ortaya konan Milli Teknoloji Hamlesiyle, savunma sanayiinde yakalanan başarı ihracata da yansımıştır. İhracatta yakalanan bu ivmenin belki de en önemli gerekçesi, ürünlerimizin muharebe sahalarında aktif olarak kullanılması ve sağladığı başarılarıdır. Dolayısıyla, harekât ortamlarında kendini ispatlayan platformlarımız yabancı müşteriler nezdinde güven duygusu oluşturmaktadır. Ayrıca, Türkiye ile benzer tipte harekât ihtiyaçları olan ülkelerin de ürünlerimize büyük ölçüde ilgi gösterdiğini gururla söyleyebiliriz. Bu anlamda, terörle mücadele eden devletlerin birçoğunun ülkemizin ürettiği insansız hava aracı (İHA) sistemlerine ve zırhlı kara araçlarına yönelmesi, ülkemizin sahada büyük oranda bu araçları etkin bir biçimde kullanmasından kaynaklanmaktadır.

İhracatımızı 2022 yılında yüzde 37 oranında artırarak 4,4 milyar Amerikan dolarına çıkardık. Yakalamış olduğumuz ivmeyi devam ettirmek hedefiyle çalışmalarımızı sürdürüyoruz. Küresel dengelerdeki dalgalanmalar, çip krizi ve lojistik sıkıntılar sebebiyle belirsizliğini koruyan birçok risk unsuru 2023 yılında da maalesef ki devam etmekte. Çevik yapımız, her türlü olumsuz koşula karşı hazırlıklı olma yaklaşımımız ve çözüm üretme konusundaki yeteneğimiz ile "Savunma ve Havacılık alanında dünyanın en büyük ilk 10 ülkesi arasında yer alma" hedefimize doğru emin adımlarla ilerliyoruz. Bu doğrultuda, 2023 yılı için hedefimizi 6 milyar doları aşmak olarak belirledik.

Sektörümüz, tek vücut olarak daha fazla ihracat yapmak, savunma ve havacılık alanında dünya pazarındaki payımızı artırmak ve dünyanın önde gelen ülkeleri arasında daha üst sıralarda yer almak için var gücüyle çalışıyor. Tek gündemimiz daha iyisini üretmek, daha çok pazara erişebilmek.

## Su Ürünleri ve Hayvansal Mamuller Sektörü

**Ali Can YAMANYILMAZ**  
TİM Sektörler Konseyi Üyesi



## 2022 YILI SEKTÖRÜMÜZ AÇISINDAN İYİ BİR YIL OLDU

Türkiye Su Ürünleri Hayvansal Mamulleri ihracatı bakımından 2022 yılını değerlendirmek gerekirse; 2022 yılı sektörümüz açısından iyi geçirilmiş bir yıl oldu, daha öncesinde belirlenen hedef olan 3.8 milyar dolar gerçekleştirilmekle birlikte, 4.06 milyar dolar ile aşıldı.

Balıklar ve su ürünleri ihracatında bir önceki yıla kıyasla yaklaşık yüzde 17 oranında artış yaşanarak, toplamda 1.63 milyar dolar ve 250.5 milyon kg ihracat gerçekleşmiştir. Kanatlı eti ihracatında bir önceki yıla kıyasla yüzde 25.18 oranında artış yaşanarak 990 milyon dolar ve 613.9 milyon kg ihracat gerçekleşmiştir. Konserveli et ihracatında bir önceki yıla kıyasla yüzde 55.48 oranında artış yaşanarak 115 milyon dolar ve 63.2 milyon kg ihracat gerçekleşmiştir. Süt ve süt ürünleri ihracatında bir önceki yıla kıyasla yüzde 16.26 oranında artış yaşanarak 510 milyon dolar ve 170 milyon kg ihracat gerçekleşmiştir. Yumurta ihracatında bir önceki yıla kıyasla yüzde 5,98 oranında artış yaşanarak 398 milyon dolar ve 225 milyon kg ihracat gerçekleşmiştir. Sakatat ihracatında bir önceki yıla kıyasla yüzde 56,59 oranında düşüş yaşanarak 5,09 milyon dolar ve 2,44 milyon kg ihracat gerçekleşmiştir.

Bağırsak ihracatında bir önceki yıla kıyasla yüzde 2,32 oranında düşüş yaşanarak yaklaşık 85 milyon dolar ve 12,3 milyon kg ihracat gerçekleşmiştir.

Uluslararası ticarete hacim azalışı ve yavaşlamanın beklendiği 2023 yılında, şubat ayında yaşanmış olan deprem felaketinin de ülkemiz ve bölgemizde yarattığı hasarın ciddi anlamda olumsuz etkiler yaratacağını düşünmekteyiz. Bu sebeplerden ötürü, ihracatımızın artması pek mümkün görünmemekle birlikte, ulaşılmış ihracat seviyelerini koruyabilmek bu yıl için öncelikli hedef olmalıdır. Bu hedefi başarabilmek için ise Türk ürünleri kullanarak katma değeri yüksek son ürünler üretmek ve kaliteli Türk malı algısını uluslararası pazarlarda yerleştirmek için olanca gücümüzle çalışmalıyız.

Geleneksel pazarlara olan bağımlılığımızı azaltmak için uzak pazarlara açılmak ise diğer bir önemli hedefimizdir. Bu hedefimizi ise fuarlar, tanıtım aktiviteleri, sektörel ticaret heyetleri gibi faaliyetler ile desteklemeyi planlıyoruz.

ASIRLARA  
BEDEL 50  
yıl

**TUSAŞ - Türk Havacılık ve Uzay Sanayii A.Ş.**

TSKGV'nin Baęlı Ortaklıęı ve SSB'nin İştirakidir.  
Subsidiary of TAFF and affiliate of SSB.

**tusas.com**





**KAAN**  
MİLLİ MUHARİP UÇAK

**TURKISH  
AEROSPACE**

**50**  
years

## Süs Bitkileri ve Mamülleri Sektörü



### İsmail YILMAZ

TİM Sektörler Konseyi Üyesi

## SEKTÖRDE İHRACAT YAPILAN PAZAR SAYISI 70'E YÜKSELDİ

Türkiye süs bitkileri sektör ihracatında dünyanın önemli ihracatçı ülkeleri arasında yer almaktadır. Süs bitkileri sektöründe ihracatçı firma sayısı artmakta, üretimde modern teknolojiler ve sürdürülebilir üretim yaygınlaşmaktadır. İhracatçı firmalarımız son yıllarda yeni ürün çeşitleri üretmeye başlamış, sektörde ihracat yapılan pazar sayısı 70'e yükselmiştir.

Türkiye'den 2022 yılında toplam 137 milyon dolar değerinde süs bitkileri ve mamülleri ihracatı yapılmıştır. İhracatta en önemli ürünler iç ve dış mekan bitkilerinden oluşan canlı bitkiler ve kesme çiçeklerdir. 2022 yılında Türkiye'den en çok süs bitkileri ihracatı yapılan ilk üç ülke Hollanda, Almanya ve Özbekistan olmuştur. İhracatta diğer önemli pazarlarımız sırayla Azerbaycan, İngiltere, Gürcistan, Türkmenistan, Irak, Rusya ve İtalya'dır. İhracatın değer bazında en çok arttığı ülkeler; yüzde 17 artışla Azerbaycan, yüzde 58 artışla Türkmenistan, yüzde 24 artışla Gürcistan, yüzde 22 artışla Irak olarak gerçekleşmiştir.

Canlı bitkiler ürün grubu ihracatında, 2022 yılında toplam 73

milyon dolar değerinde ihracat gerçekleşmiştir. Özbekistan, Azerbaycan, Almanya ve Gürcistan canlı bitkiler ihracatında en önemli pazarlarımızdır. Bu ürün grubunda Gürcistan'a yüzde 24, Türkmenistan'a yüzde 58, İtalya'ya yüzde 28, Irak'a yüzde 22 oranında ihracat artışı olmuştur.

Kesme çiçekler ürün grubu ihracatında 2022 yılında toplam 49,4 milyon dolar değerinde ihracat gerçekleşmiştir. Bu ürün grubunda en önemli pazarlarımız sırasıyla Hollanda, İngiltere, Rusya'dır. Önemli ihracat pazarlarımızdan Rusya'ya yüzde 35, Danimarka'ya yüzde 16 oranında ihracat artışı olmuştur.

İhracatımızı arttırmak için hedef pazarlarda tanıtım çalışmaları yapmaya devam ediyoruz. Bu yıl yeni başlatacağımız UR-GE projesi ile yeni pazarlarda heyet ve fuar katılımları gerçekleştireceğiz.

2023 yılının ilk dört ayında 63 milyon dolar değerinde süs bitkileri ihracatı gerçekleştirdik. 2023 yılı sonunda sektör ihracatımızın yüzde 25 artış göstererek 180 milyon dolara ulaşacağını öngörüyoruz.

## Tekstil ve Hammaddeleri Sektörü

**Ahmet Fikret KİLECI**  
TİM Sektörler Konseyi Üyesi



# SEKTÖRÜMÜZÜN BAŞARISINI SÜRDÜRMEYE DEVAM EDECEĞİZ

Pandemi döneminde baş gösteren ve uzunca bir süre devam eden konteyner krizi, küresel enflasyon sorunu, Rusya-Ukrayna savaşı ve devamında ortaya çıkan küresel enerji krizi gibi ekonomik ve siyasal krizlere rağmen 2022 yılında ihracat rakamlarımızı artırmayı başardık. “Tekstil ve Hammaddeleri” sektörü, 2022 yılını 12 milyar 946 milyon 454 bin dolar ihracat yaparak kapatmıştır. Türkiye’nin 2022 yılındaki toplam ihracatının yüzde 5,7’lik bölümünü sektörümüz gerçekleştirmiştir. 2022 yılında, bir önceki yıla göre yüzde 0,6’lık bir artış kaydedilmiştir.


2023 yılının ocak ayına, bir yıl önceki ocak ayıyla hemen hemen aynı ihracat rakamı olan 988 milyon 598 bin dolar ile başlamıştık. Ne yazık ki Güneydoğu Anadolu Bölgesi’nde 6 Şubat 2023 tarihinde yaşanan iki büyük deprem ve devamında yaşanmakta olan artçı sarsıntılar bölgenin sosyal ve ekonomik yapısını olumsuz etkilemiştir. Bölge genelinde üretim yapan firmalar haftalarca kapalı kalmış olup pek çok üretim tesisi yıkılmış, ağır hasar almış ya da makineleri önemli ölçüde zarar görmüştür. 2022 yılı Ocak- Mart dönemi ihracatı, 3 milyar 376 milyon dolar olarak gerçekleşmişken,

deprem felaketinin yaşandığı 2023 yılının aynı döneminde, yüzde 11,9 gerileyerek 2 milyar 974 milyon dolar olarak gerçekleşmiştir. Cumhuriyetin 100. yılı olması vesilesiyle 2023 yılını ihracat rekorlarıyla taçlandırmayı hedeflerken şu anda, geçen yılın ihracat rakamlarını yakalamayı amaçlıyoruz. Uzak ülkeler stratejisi, sektörel alım ve ticaret heyetleri, sürdürülebilirlik ve yeşil dönüşüme uyum, tasarım yarışmaları, sektörel eğitimler gibi projelerle sektörümüzün başarısını sürdürmeye devam edeceğiz.

Bütün çalışmalarımızda bizleri motive eden en büyük unsur, karşılaşılan her türlü engel ve zorluk karşısında yılmadan üretime ve ihracata devam eden iş insanlarımızdır. Yaşanan zorlukların beraberinde yeni fırsatlar getirdiğini bilerek ve kararlılıkla faaliyetlerini sürdüren ihracatçılarımız, 2022 yılında olduğu gibi 2023’te de ihracat hedeflerine aynı azim ve kararlılıkla ilerleyeceklerdir. Türkiye İhracatçılar Meclisi tarafından organize edilen bu anlamlı çalışma vesilesiyle ülkemizin en çok ihracat gerçekleştiren 1000 firmasını tebrik ediyor, ülke ekonomisine sundukları katkıdan dolayı tüm ihracatçılarımıza gönülden teşekkürlerimi sunuyorum.



Her **RUH** güçlü bir bedene ihtiyaç duyar...



Beyçelik Gestamp sac şekillendirme, kalıp tasarım ve imalatında lider kuruluşlardan biridir. Beyçelik Gestamp, sahip olduğu tecrübe ve teknolojisine yaptığı yatırımlarla otomotiv yan sanayisine yön veriyor.

# Dış Ticarete Deneyimiyle Kapıları Açan Bir Bankam Var



[anadolubank.com.tr](http://anadolubank.com.tr)

0850 222 55 50

 **Anadolubank**  
*Vaktimiz Sizin*

## Tütün Sektörü



### Ömer Celal UMUR

TİM Sektörler Konseyi Üyesi

# SÜRDÜRÜLEBİLİRLİK YİNE GÜNDEMİMİZDE GENİŞ BİR YER TUTACAK

2022 yılı sektörümüz adına bir önceki yıla karşılaştırıldığında oldukça olumlu geçti. Sektörümüz ihracatına etkileri açısından bakacak olursak; tütün ihracatımız bildiğiniz üzere iki ana başlık altında gerçekleşmektedir. 2022 yılında yaprak tütün ihracatımızın 252 milyon dolar, tütün mamulleri ihracatımızın ise 576 milyon dolarlık performansları sayesinde toplam ihracatımız bir önceki yıla göre yüzde 6 artış göstererek 828 milyon dolar olarak gerçekleşmiştir. Ülkeler bazında bir değerlendirme yapılacak olursa, yaprak tütünde ilk üç pazarımız olan ülkelere ihracat durumumuz şu şekildedir; ABD'ye 61 milyon dolar, İran'a 41 milyon dolar, Belçika'ya 36 milyon dolar ihracat gerçekleştirdik. Yaprak tütün ihracatında en önemli artış yüzde 700 artış ile İran'a olmuştur. Tütün Mamulleri ihracatımız da ise; Irak'a 110 milyon dolar, ABD'ye 35 milyon dolar, Gürcistan'a 30 milyon dolarlık ihracatımız olmuştur. Mamul grubunda en önemli ihracat artışı yüzde 1460 ile Gürcistan'a gerçekleşmiştir.

Türkiye, dünya tütün üretiminde yedinci sırada yer alırken, oriental tütün üretiminde ise dünya lideridir. Sektörümüzü başarıya ulaştıran potansiyelin temel etkenleri; dünya standartlarını rahatlıkla karşılayabilen üretim teknolojilerimiz, ürünlerimizin kalitesi ve üreticilerle yapılan sözleşmeli üretim

olarak sayılabilir. Yaprak tütün üretiminde yapılan sözleşmeli üretimler sayesinde Türkiye'de toplam 5 bin civarında köyde tütün üretilmekte, yaklaşık 60 bin aile geçimini tütün üretiminden sağlamaktadır.

2023 yılı boyunca mevcut pazarlarımızdaki pazar paylarımızı geliştirirken, potansiyel pazarlarımızı kazanmak adına çalışmalarımız olacak. 2023 yılında da sürdürülebilirlik bir önceki yıl olduğu gibi gündemimizde oldukça geniş bir yer tutacak. Yaprak tütün ihracatında sürdürülebilir üretim ve ihracatın sağlanması amacıyla Birliğimiz üyesi yaprak tütün ihracatçısı firmalarının temsilcilerinin katılımıyla sürdürülebilirlik çalışma grubunu kurmuştuk. Tütün tarımı ile ilgili çeşitli konularda çözüm ve proje önerilerinin görüşüldüğü çalışma grubunun çalışmaları doğrultusunda üretim, çevre, altyapı, iş gücü, tütün tarımında su kullanımı gibi alanlarda çeşitli sosyal sorumluluk projeleri oluşturacağız, mevcut projelerimize devam edeceğiz. Sürdürülebilirliğin üretimden ihracata kadar her alanda tartışılmaz bir unsur hâline geldiği günümüzde, yaprak tütün tarımı ve ihracatının sürdürülebilir bir üretim ekosistemde sağlanabilmesi için, birliğimizden çıkarak hayata geçecek fikirler büyük önem taşıyacaktır.



## Yaş Meyve ve Sebze Sektörü

**Ali KAVAK**

TİM Sektörler Konseyi Üyesi



## 2023 YILINDA PAZAR ÇEŞİTLİLİĞİNİ ARTIRMAYI HEDEFLİYORUZ

Yaş meyve sebze sektörü, milli ekonomiye sağladığı net döviz girdisinin yanı sıra hasat sürecinden paketlemeye, nakliyeden ihracata kadar olan süreçte milyonlarca insana istihdam yaratan değerli bir sektördür.

2022 yılında ihracatımızda değerinde 2,95 milyon dolarla yüzde 4 azalış kaydedilirken, miktarda da 4,96 milyon ton ile yüzde 4 düşüş yaşanmıştır. En çok ihraç ettiğimiz ürünler sırasıyla mandalina, domates, limon olurken, en çok ihracat yapılan ülkeler Rusya Federasyonu, Almanya ve Ukrayna'dır. 2022 yılında sektörümüzde en büyük paya sahip ilk üç ülkeden olan Rusya Federasyonu ve Ukrayna arasında yaşanan gerilimin ihracatımız üzerinde olumsuz bir etki yarattığı değerlendirilmektedir.

Diğer taraftan, ülkemiz Kahramanmaraş merkezli ve 11 ili etkileyen afetle bir kez daha deprem gerçeğiyle yüzleşti. Afetlerde kardeşlerimizi kaybetmenin derin üzüntüsünü yaşamak ile birlikte sektörümüz de derin yaralar almıştır. Bölge halkının koşullarını hızlı bir şekilde eski hâline kavuşturmak bizim görevimizdir. 2023 yılı beklentilerimizin içerisinde öncelikle sektör ihracatında ilk üç içerisinde yer

olarak önemli bir konumda olan Hatay başta olmak üzere şehirlerimize eski ivmesini kazandırmak yer almaktadır. Bu sebeple, konteyner kent oluşumuna öncülük ederek, ihracatçı firmalarımızın bağışları ve Türkiye İhracatçılar Meclisi tarafından tefrişat malzemeleri desteği ile birlikte verilen konteynerler ile beraber toplamda 420 adet konteyner desteği verilmiştir. Ayrıca, bölgede istihdam sağlama çalışmaları yapılarak toprağını terk etmek istemeyen halkın yaralarına bir nebze merhem olunmaktadır.

2023 yılında ise ana pazarlarımızdaki varlığımızı sürdürürken uzak doğu ülkeleri başta olmak üzere pazar çeşitliliğimizi artırmayı hedefliyoruz. Bu hedeflerimize yönelik olarak; çevre dostu olan zirai mücadele yöntemlerinin seçilmesi, hasat ve hasat sonrası işlemler ile ilgili üretici ve hasat işçilerinin eğitilmesi, paketleme ve pazarlama konularında çalışmalar yapılırken, sektöre fayda sağlayacak heyet ve fuar katılımları gerçekleştirmeyi planlıyoruz.

## Zeytin ve Zeytinyağı Sektörü



### Davut ER

TİM Sektörler Konseyi Üyesi

## ÖNÜMÜZDEKİ YILLARDA DAHA DA YÜKSEK REKOLTEYE ULAŞMAYI UMUT EDİYORUZ

2021-2022 sofralık zeytin ihracat sezonu, 30 Eylül 2022 tarihinde tamamlandı. İhracat, yüzde 24'lük artışla, rekor kırarak 110 bin tona yükseldi. Sofralık zeytinden elde edilen döviz tutarı ise yüzde 15'lik artışla 173 milyon dolar seviyesine ulaştı.

2021-2022 sezonunda siyah zeytin ihracatı geçen sezona göre yüzde 19'lük artışla 80 bin tona çıktı. Elde edilen döviz tutarı da yüzde 10'lük yükselişle 125 milyon dolar düzeylerine ulaştı. Yeşil zeytin ihracatındaki artış oranlarımız ise çok daha mutluluk vericiydi. Geçen sezon yeşil zeytin ihracatımız 21 bin tonken bu sezon 30 bin tona çıktı. Yeşil zeytinin ihracat geliri de yüzde 35'lik artışla 48 milyon dolara ilerledi.

Bu dönemde zeytinyağı ihracatımız ise miktar bazında yüzde 28 artışla 40 bin tondan 52 bin tona yükseldi. İhracat tutarı yüzde 44'lük yükselişle 180 milyon dolara çıktı. Ortalama zeytinyağı kilogram ihraç fiyatımız 3,03 dolardan 3,44 dolara yükseldi. Bu dönemde gerçekleştirdiğimiz toplam 52 bin ton zeytinyağı ihracatımızın yaklaşık yüzde 60'ını ambalajlı olarak gerçekleştirmiş bulunmaktayız. Bunu da sektörümüz adına çok mutluluk verici bir gelişme olarak değerlendiriyoruz. Prina yağı ihracatımız ise yüzde 168'lik

artışla 22 milyon dolar oldu. Sektörümüzün toplam ihracatı yüzde 32 artarak 282 milyon dolardan 373 milyon dolara ilerledi.

Özellikle, son 20 yılda devletimizin zeytin ağacı dikimine verdiği destekler çerçevesinde yapılan dikimlerle ağaç varlığımız 90 milyondan 190 milyon düzeyine yükseldi. Yeni dikimlerin verime geçmesi ile birlikte rekoltemizde de önemli artışlar görmeye başladık. Her sene ortalama 2-3 milyon ağaç verime katılıyor. Tarım Bakanlığı verilerine göre, 1 milyon 200 bin ton sofralık zeytin, 650 bin ton zeytin yağı rekoltesine ulaşmak daha önce hayal gibiydi. Bu hedefe emin adımlarla ilerlediğimizi görüyoruz.

Zeytin ve zeytinyağı toplamında bu sezon 1 milyar dolar ihracat hedefliyoruz. 250 milyon dolar sofralık zeytindeki ihracattan, 750 milyon dolar zeytinyağında hedefimiz var.

Zeytin-zeytinyağı sektörü net döviz getirisi sağlayan, ithalatı olmadan doğrudan ihracat yapan milli ve yerli sektörümüzdür. İhracatın ambalajlı devamı için sektörümüze pozitif ayrımcılık yapılması ve DFİF'lerin yeniden düzenlenmesi ve devam ettirilmesi elzemdir.

**TÜRKİYE’NİN İLK**  
**1000**  
**İHRACATÇISI**

**TİM** TÜRKİYE  
İHRACATÇILAR  
MECLİSİ **30** yıl★



# Gürok Grup, En Büyük 1000 İhracatçı Firma Arasında!

Sofra camı ve cam ambalaj kategorilerinde Türkiye'nin önde gelen iki markası LAV ve GCA'yı bünyesinde bulunduran Gürok Grup, Türkiye İhracatçılar Meclisi'nin (TİM) açıkladığı 2022 yılı ilk 1000 ihracatçı firma arasında yer aldı. Sofra camında dünyanın 5. büyük üreticisi olan LAV, yenilikçi ve özgün tasarımlarıyla günde 2 milyon adede ulaşan ürün üretim kapasitesiyle başta Fransa, İspanya ve ABD olmak üzere 140 farklı ülkeye ihracat gerçekleştiriyor. Grubun cam ambalaj üreticisi olan GCA, AR-GE alanında gerçekleştirdiği etkin ve sürdürülebilir çalışmalarıyla, çevreye ve insana saygıyı daima ön planda tutarak, kaliteli ve güvenli üretim anlayışıyla, iş ortaklarına ve ülke ekonomisine değer katmayı görev ediniyor; 40'tan fazla ülkeye ihracat yaparak uluslararası arenada cam ambalaj sektöründe öncelikli tercih edilen oyuncularından biri olma yolunda hızla ilerliyor. Yerli üretimle istihdama katkı sağlayan Gürok Grup, sofracamı ve cam ambalaj ürünlerini dünyanın dört bir yanına ihraç ederek Türkiye ekonomisine ve kalkınmasına katma değerli ürünlerle katkı sunmaya devam ediyor.



/gurokgrup



/gurokgrup



/gurokgrup



/gurokgrup



/www.gurok.com

LAV

ALİBEY  
HOTELS & RESORTS

GCA

LAPIS YAPI

JOALI  
- MALDIVES -

JOALIBEING  
- BODUFUSHI -

GUROK  
KIREMIT

**Acıbadem Health Point**

# FIRST POINT FOR YOUR HEALTH

Acıbadem Health Point is the first access point which organizes all your medical needs by a single center in Türkiye. Establishing a bridge in accessing Türkiye and qualified healthcare services through its service points at 53 locations in 28 countries across the world, Acıbadem Health Point is at your service at Istanbul Airport and Sabiha Gökçen Airport.

Acıbadem Health Point, uluslararası hastaların Türkiye'deki tüm sağlık ihtiyaçlarını tek merkezden organize eden, ilk erişim noktası. Dünya genelinde 28 ülke ve 53 hizmet noktasıyla Türkiye'ye ve nitelikli sağlık hizmetlerine erişimde bir köprü kuran Acıbadem Health Point, İstanbul ve Sabiha Gökçen Havalimanları'nda konuklarının hizmetinde!



**REGISTER NOW!**

Call Us  
+90 216 544 46 64  
Visit Website  
[acibademinternational.com](http://acibademinternational.com)

ACIBADEM  
HEALTH POINT

**TÜRKİYE’NİN İLK**  
**1000**  
**İHRACATÇISI**

**TİM** TÜRKİYE  
İHRACATÇILAR  
MECLİSİ





# Besin deęeri yksek bitkiler, saęlıklı nesiller.

Saęlıklı yařamın anahtarı yedięimiz besin deęeri yksek gıdalardır.  
Bu nedenle Toros Tarım olarak biz de Trkiye'nin drt bir yanında 4D hassas besin  
elementi ynetimini kullanıyor; doęru besin kaynaęını, doęru dozda, doęru zamanda ve  
doęru yere uygulayan uzman gezici ekibimizle birlikte hassasiyetle alıřıyoruz.



**TOROS TARIM**



# AVRUPA'NIN EN KÖKLÜ YOLCU VE YÜK TAŞIMACILIĞI ŞİRKETİ 5 YILDIR AKDENİZ'DE!

DFDS Akdeniz İş Birimi olarak taşımacılık sektörünü daha güvenli, daha yeşil ve daha verimli hale getiren hizmetlerimizi sunarken bize güvendikleri ve yanımızda oldukları için müşterilerimize, paydaşlarımıza ve çalışanlarımıza teşekkür ederiz.

**We move for all to grow**

[dfds.com.tr](http://dfds.com.tr)

**5** yıldır  
Akdeniz'de

 **DFDS**



%100 Türk sermayesiyle,

# Dünya'nın Kağıdını Üretiyoruz!

Lila Group olarak; yıllık 270 bin tonluk üretim kapasitemiz ve 1.000'den fazla çalışanimizla bobin kağıt ve hızlı tüketim temizlik kağıdı ürünlerimizi

**5 kıtada, 80'den fazla ülkede tüketiciler ile buluşturuyoruz.**



"Sürdürülebilir bir dünya ve gelecek için çalışıyoruz"

[www.lilagroup.com](http://www.lilagroup.com)

[f](#) [@](#) [t](#) [i](#) [v](#) /lilakagit

 **Lila**  
GROUP



# bimed



1978 yılında tıbbi ve mekanik aksam üreticisi olarak başlayan Bimed, bugün 650'den fazla çalışanı ve 22.000 metrekarelik tesisiyle hizmet vermektedir.



# bimed

*Kablo Rakoru ve Medikal Sektörünün  
İnovasyon ve Kalitedeki En Güvenilir Markası*



[www.bimedteknik.com](http://www.bimedteknik.com)



**TÜRKİYE'NİN İLK**  
**1000**  
**İHRACATÇISI**



**TİM** TÜRKİYE  
İHRACATÇILAR  
MECLİSİ



**2022 YILI  
TÜRKİYE'NİN İLK 10 MAL  
İHRACATÇISI DEĞERLENDİRMELERİ**

# 2022 YILI MAL İHRACATI 1.'Sİ

Otomotiv Endüstrisi Sektör Birincisi

**FORD OTOMOTİV SAN. A.Ş.**



**Güven ÖZYURT**

**Ford Otosan Genel Müdürü**

## ENDÜSTRİNİN DÖNÜŞÜMÜNE STRATEJİK HAMLELERLE LİDERLİK ETMEKTEN GURUR DUYUYORUZ

Türk otomotiv sanayinin öncü şirketi olarak 60 yılı aşkın süredir topluma fayda sağlayan yenilikçi ürün ve hizmetler sunan Ford Otosan'da, 2022'de kararlı ve istikrarlı büyümemizi sürdürdük. Türkiye'nin aralıksız yedi yıldır, otomotiv sektörünün ise aralıksız 11 yıldır ihracat şampiyonu olan şirketimiz bugün 94 ülkeye araç ve parça ihraç ediyor.

2022'de küresel ölçekte devam eden yarı iletken arzı kısıtları ve lojistikte yaşanan aksamalara rağmen başarılı bir yıl geçirdik. Koşulların hızla değiştiği bir ortamda nitelikli insan kaynağımız, yüksek kaliteli, esnek ve verimli üretimimiz, çevik çalışma yaklaşımımız sayesinde sektörel zorlukların operasyonlarımız üzerindeki etkisini en aza indirmeyi başardık, tüm zamanların en yüksek üretim adetlerine ulaştık. Son 25 senede 11 kat büyüttüğümüz üretimimiz yaklaşık 466 bin adetle rekor düzeyde gerçekleşti. Ford'un Romanya'daki Craiova Fabrikası'nı bünyemize katarak, iki ülkede dört fabrikamızda, yaklaşık 722 bin araç üretme kapasitemiz ve 20 bini aşkın çalışanımızla uluslararası bir oyuncu haline geldik.

Mühendislik ve üretim gücümüzün en kıymetli göstergesi,

Ford Otosan'ın Ford'un en önemli iş kolu olan ticari araç stratejisinin kalbinde yer alarak Avrupa'nın temel üretim merkezi hâline gelmiş olmasıdır. 2022 yılında Kocaeli'nde ürettiğimiz araçlarla Ford'u üst üste 8. kez Avrupa ticari araç satışlarında liderliğe taşıdık. Ford'un Avrupa'daki ilk elektrikli ticari aracı olan E-Transit'i Kocaeli fabrikalarımızda hattan indirdik. Elektrifikasyon yolculuğumuzun kilometre taşlarından olan E-Transit, bugün Avrupa'da kendi segmentinde lideri konumunda. Hemen ardından İkinci tam elektrikli ticari aracımız Ford E-Transit Custom'ı tanıttık.

2022, Ford Trucks markamız için de rekorlar yılıydı. Gerek yurt içi gerek yurt dışı ağır ticari araç satışlarında rekor kıran markamız, üretimini yüzde 30, satışlarını ise yüzde 33 artırdı. Uluslararası arenada büyümesini başarıyla sürdürerek 2022 itibarıyla 46 pazara ulaştı. Tasarımı ve üretimi tamamen bize ait olan, Eskişehir fabrikamızda hattan indirdiğimiz yüzde 100 elektrikli kamyonumuzu ve yanı sıra bağlantılı ve otonom araçlarda ulaştığımız son teknolojileri Hannover'daki Uluslararası Ticari Araç Fuarı'nda (IAA) tanıttık.

## Türk otomotiv sanayinin öncü şirketi olarak 60 yılı aşkın süredir topluma fayda sağlayan yenilikçi ürün ve hizmetler sunan Ford Otosan'da, 2022'de kararlı ve istikrarlı büyümemizi sürdürdük.

Bu başarı tablosunun ardında otomotiv endüstrisinde edindiğimiz derin bilgi birikiminin, mühendislik ve üretim gücümüzün, yenilikçi teknolojilerimizin ve geleceği bugünden yaşatma vizyonumuzun payı büyük. Sektörümüzün sürdürülebilirlik ve dijitalleşme eksenindeki dönüşümüne uzun süredir yatırım yapıyoruz.

Hem iç piyasalar hem de global pazarlar açısından çok daha olumlu seyredeceğini düşündüğümüz 2023'te Türkiye otomotiv pazarının ılımlı büyüyeceğini öngörüyoruz. Türkiye'nin konumu ve lojistik avantajları, vasıflı işgücü ve yerli üretimi sayesinde sektörümüz yine ihracatın itici gücü olacaktır. Türkiye'nin ihracat lideri ve Ford'un Avrupa'daki ticari araç üretim üssü olarak bu yıl da sektörümüzü var gücümüzle destekleyeceğiz. Toplam satışlarımızda 670 bin mertebesini görmeyi hedefliyoruz. Yurt dışı satışlarının buradaki katkısının 570 bine ulaşmasını bekliyoruz.

Türkiye otomotiv sanayinin en büyük yatırımlarını art arda açıklarken, endüstrinin dönüşümüne stratejik hamlelerle liderlik etmekten gurur duyuyoruz. 2023 yılında yatırımlarımızın en büyük ayaklarından birini oluşturan Yeniköy Fabrika yatırımımız ile yeni nesil Transit Custom modelimizin Avrupa'ya yönelik seri üretimine başlayacağız. 2025'e kadar yapılan bu yatırımlarla Craiova yerleşkemizle birlikte toplam kapasitemiz 900 bine ulaşarak değil Avrupa'nın dünyanın sayılı üreticilerinden

biri olacağımızı öngörüyoruz.

2023 aynı zamanda üretim, tasarım ve mühendislikte geldiğimiz noktayı vurgulayacağımız bir yıl olacak. Nisan ayında İstanbul'da Ford Otosan AR-GE merkezinden dünyaya tanıttığımız, Ford Otosan tasarımcıları ve mühendisleri tarafından geliştirilen hafif ticari modelimiz tamamen elektrikli ve bağlantılı yeni nesil Transit Courier, sene sonunda Romanya Craiova Fabrikası'nda üretime başlayacak. Ticari araçlardaki yetkinliğimizi binek kategorisine de taşıyor ve Avrupa'da B-SUV segmentinde en çok satan araçlardan biri olan Puma'yı Romanya'da üretiyoruz. Bu gelişmelerle, önümüzdeki iki yıl boyunca ürettiğimiz tüm araçlarımızın elektrikli opsiyonlarını müşterilerimize sunarak, elektrifikasyon dönüşümümüzü tamamlamaya odaklanıyoruz.

Aynı zamanda değer yaratan deneyimler tasarlamak, elektrikli araçlara geçişte ve günlük mobilite ihtiyaçlarını karşılamada müşterilerimize yardımcı olmak ve onların deneyimlerini kişiselleştirmek için veriye yatırım yapıyoruz. Altyapımızı da geleceğin otomotiv trendlerini yaratacak şekilde kurguluyoruz.

Önümüzde çok heyecan verici bir gelecek var. Biz de her zaman olduğu gibi geleceğe liderlik etme vizyonumuz ile AR-GE ve inovasyona ve önemlisi ekosistemimize yatırım yapmaya devam edeceğiz.





## 2022 YILI MAL İHRACATI 2.'Sİ

Kimyevi Maddeler ve Mamulleri Sektör Birincisi  
TÜRKİYE PETROL RAFİNERİLERİ A.Ş.



**İbrahim YELMENOĞLU**

Tüpraş Genel Müdürü

## ÜLKEMİZİN ENERJİ İHTİYACINI KARŞILAMA GÖREVİNİ KESİNTİSİZ YERİNE GETİRDİK

2022 yılını zorluklara rağmen başarıyla atlattık ancak 2023 yılının hemen başında, 11 ilimizi yıkan depremler nedeniyle toplumsal hafızamızdan hiçbir zaman silinmeyecek yıkıcı bir afet yaşadık. 50 binden fazla vatandaşımızı yitirdik. Hayatını kaybeden vatandaşlarımıza Allah'tan rahmet, yakınlarına başsağlığı diliyorum. İlk günden itibaren arama kurtarma ekiplerimizle, tüm imkanlarımızla ve çalışanlarımızın olağanüstü destekleriyle depremzedelere yardım için çalışırken afet bölgesi başta olmak üzere ülkemizin ihtiyaç duyduğu enerjiyi yurdumuzun dört bir yanına kesintisiz ulaştırdık.

Pandemi sonrası 2022 yılına umutla başlamış olsak da yılın hemen başlarında Rusya ile Ukrayna arasında başlayan savaş nedeniyle yeni bir küresel krizle karşı karşıya kaldık. ABD ve AB ülkeleri tarafından Rusya'ya karşı başlatılan ambargolar, enerji fiyatlarındaki güçlü artış ve dünya genelinde derinleşen enflasyon sorunuyla sıkışan para politikaları geçen yılın başlıca olumsuz gelişmelerini oluşturdu. Jeopolitik risklerden kaynaklanan enerji ve emtia piyasasındaki gerilemelerle geçici arz kesintileri global ekonomideki eşitsizliklerin ve dalgalanmaların

artmasını tetikledi. İklim krizinin yıkıcı etkileri, enflasyonist eğilimler ve ekonomik belirsizlikler ve küresel refah seviyesinde gerileme ve ekonomide durgunluk olarak karşımıza çıktı.

### **2022 yılında 6 milyon ton ihracat ile 5,5 milyar dolar toplam yurt dışı cirosu elde ettik**

Tüpraş olarak gelişmelere rağmen, 2022'de de ülkemizin enerji ihtiyacını karşılama görevini kesintisiz yerine getirdik. Ham petrol ve yarı mamul dâhil 27,6 milyon ton toplam şarj ve yüzde 92 kapasite kullanımıyla 26 milyon ton mamul ürettik. 23,5 milyon ton yurt içi satışla ülke talebinin büyük kısmını karşılarken, ihracat ve transit dahil 29,5 milyon ton satış hacmine ulaştık. Disiplinli ve etkin finansman yönetimi ile pandemi öncesi performansımıza ulaştık.

2022 yılında yaklaşık 6 milyon tonluk ürün ihracatı ile 5,5 milyar dolarlık ihracat cirosu yakalarken, ihracatımızın önemli kısmını benzin ve fuel oil satışları oluşturdu.

### **173 milyon dolarlık yatırımlarımızın yarısı sürdürülebilirlik projelerinden oluştu**

2050 yılında Tüpraş'ı karbon nötr enerji şirketine dönüştürmeyi öngördüğümüz Stratejik Dönüşüm Planımızı, ülkemizin ulusal katkı beyanı taahhütlerine ulaşmasına önemli katkılar sağlayacak hedefleri barındırması nedeniyle büyük bir titizlik ve kararlılıkla sürdürüyoruz. Dört ana temel üzerine inşa ettiğimiz planımızda bu hedeflerimizi; sürdürülebilir rafinaj, sıfır karbon elektrik, biyoyakıtlar ve yeşil hidrojen üretimi olarak belirledik. 2022 yılında döviz kurlarındaki hızlı artışa rağmen, 173 milyon ABD doları seviyesinde gerçekleşen konsolide yatırımlarımızın yüzde 50'si sürdürülebilirlik projelerinden oluştu.

### **Stratejik Dönüşüm Planımızın ilk yılında önemli adımlar attık**

Tüpraş olarak, dünya havacılık sektöründe önemli paya sahip olan ülkemiz havacılık sektörünün bugün olduğu gibi gelecekte de en büyük destekçisi ve iş ortağı olmaya devam edeceğiz. Planımız kapsamında, emisyon azaltım hedeflerine önemli ölçüde katkı sağlayacak olan sürdürülebilir havacılık yakıtı (SAF) üretimi için önemli bir adımı daha hayata geçirdik. İzmir Rafinerisi'nde UOP Ecofining™ teknolojisinin kullanımı için Honeywell ile lisans anlaşması imzalandı. Proje sonucunda yılda 400 bin ton bitkisel ve hayvansal bazlı atık ham maddenin, sürdürülebilir havacılık yakıtı, yenilenebilir dizel ve diğer ürünlere dönüştürülmesi planlanıyor.

Tüpraş'ın dönüşüm odak alanları başta olmak üzere, akıllı bilişim teknolojileri, enerji verimliliği, döngüsel ekonomi, robotik çözüm teknolojileri alanlarında yurt içi ve yurt dışı teknoloji girişimlerine yatırım yapmak amacıyla Tüpraş Ventures şirketimizi kurduk.

Yeşil hidrojen alanında 2025 yılına kadar bir demo tesisi kurma hedefimiz kapsamında çalışmalarımızı aralıksız sürdürüyoruz.

Sürdürülebilir rafinaj alanında, enerji verimliliği ve katma değeri yüksek yeni ürünlerin üretimi için yatırımlarımıza devam ediyoruz.

### **İştiraklerimizden güç alıyoruz**

Türkiye'nin en büyük petrol ürünleri tanker filosuna sahip, bağlı ortaklığımız Ditaş, 2022 yılında 14 tankerden oluşan 542.879 DWT'lik filo kapasitesine ulaştı.

Türkiye'nin ilk özel demiryolu işletmecisi Körfez Ulaştırma, 2022 yılında 2,5 milyon ton hidrokarbon taşıdı. 250 bin ton demir cevheri taşımada organizatörlük rolü üstlendi.

İngiltere'de faaliyetlerini sürdüren Tüpraş Trading Ltd, akaryakıt ticareti faaliyetlerine ek olarak spot ham petrol ticaretiyle Tüpraş'ın faaliyetlerine olumlu katkısını sürdürdü. Toplam 8 milyon tondan fazla ürün ticareti ve Tüpraş rafinerilerinin ihtiyacına yönelik yaklaşık 10 milyon ton spot ham petrol bağlantısı gerçekleştirdi.

Entek, 2022'de, yaklaşık 2,7 milyar kWh/saat satış gerçekleştirdi. Mayıs 2022'de elektrikli araç şarj istasyonlarının Türkiye'de yayılımı misyonu ile kurulan Koç Topluluğu şirketlerinden WAT Mobilite Çözümleri Teknoloji ve Ticaret A.Ş.'nin yüzde 10 ortağı oldu.

İş ortaklığımız Opet, 1.857 istasyonu ile beyaz ürünlerde yüzde 18,9, siyah ürünlerde ise yüzde 31,4 olmak üzere toplam yüzde 18,8 pazar payı olarak yılı başarıyla tamamladı.

### **Geleceğin enerjisini üretmek için çalışmaya devam edeceğiz**

Sosyal sorumluluk alanında, Koç Holding'in Birleşmiş Milletler Kadın Birimi Nesiller Boyu Eşitlik Forumu'ndaki küresel liderliği doğrultusunda, teknoloji ve inovasyon alanında açıkladığı taahhütlerine katkı vermek üzere, "Teknoloji ve İnovasyonda Kadın Programı"nı başlattık ve 5 yılda 100 bin kız öğrenciye erişmeyi taahhüt ettik. BM Kadının Güçlenmesi Prensipleri'nin (UN WEPs) imzacısı olarak, enerji sektöründe kapsayıcılık ilkesiyle her yeni işe alımda, iki kişiden birinin kadın olması hedefiyle ilerliyoruz.

Ulusal sorumluluk olarak gördüğümüz, ülkemizin enerjisini sağlama görevimizi yerine getirmeye ve geleceğin enerjisini üretmek için tüm gücümüzle çalışmaya devam edeceğiz.

**Tüpraş olarak, dünya havacılık sektöründe önemli paya sahip olan ülkemiz havacılık sektörünün bugün olduğu gibi gelecekte de en büyük destekçisi ve iş ortağı olmaya devam edeceğiz.**



# 2022 YILI MAL İHRACATI 3.'SÜ

## SOCAR TURKEY PETROL TİC. A.Ş.



### Anar MAMMADOV

SOCAR Türkiye Rafineri ve Petrokimya İş Birimi Başkanı  
ve Petkim Genel Müdürü

## SOCAR TİCARET, 2022 YILINDA 3.751 BİN TON İHRACAT YAPTI

Türkiye'nin en büyük endüstriyel holdingi ve doğrudan dış yatırımcısı SOCAR Türkiye'nin grup şirketlerinden SOCAR Ticaret olarak toptan ve perakende akaryakıt, ham petrol, hava ve deniz taşıtı yakıtları satışı alanlarında faaliyet gösteriyoruz. Söz konusu faaliyetlerimiz, akaryakıt dağıtım sektöründe SOCAR ve Hazar, deniz yakıtları pazarında SOCAR MARINE, havacılık yakıtları pazarında ise SOCAR AVIATION markaları altında yürütülüyor. STAR Rafineri'nin ihtiyacı olan ham petrolün tedariki, ticareti ve üretim planına uygun şekilde lojistiğini de sağlayan SOCAR Ticaret, 2022 yılında 3.751 bin ton ihracat gerçekleştirdi.

SOCAR MARINE'de, 2022 yılında 700 bin ton satış gerçekleştirerek uluslararası denizcilik yakıtlarında yüzde 28 pazar payı ile pazarın dörtte birini karşıladık. Akaryakıt dağıtım sektöründe, 7 havalimanında, 2 Kuzey Marmara Otoyolu'nda, 2 Aliğa, 1 Yalova RO-RO Gümrük Terminali'nde olmak üzere toplam 12 adet SOCAR tarafından işletilen, 91 adet bayi olmak üzere toplam 103 adet akaryakıt istasyonu ile Türkiye genelinde hizmet veriyoruz. Türkiye'nin denize açılan 6 sınır kapısından

biri olan Yalova RO-RO Gümrük Terminali'nde ihraç malı taşımak için çıkış yapan araçlar akaryakıtını da SOCAR istasyonundan sağlıyor. 2013 yılında giriş yapan SOCAR AVIATION ile girdiğimiz havacılık sektöründe ulusal ve uluslararası havayolu şirketlerinin yakıt ikmallerini yapıyoruz.

Tesislerimizin bulunduğu İzmir Aliğa'da "Özel Endüstri Bölgesi" unvanını Türkiye'de alan ilk şirketler grubuyuz. Bunun yanı sıra stratejik yatırım teşvik belgelerimizin hem sürelerini hem de tutarlarını artırarak yatırım yapmaya devam ettik. Yatırımlarımız sonucunda, ileri düzeydeki altyapısıyla dünyada Endüstri 4.0 teknolojilerini üretimde en iyi kullanan tesislerin kabul edildiği Dünya Ekonomik Forumu (WEF) "Global Lighthouse Network"e 2020 yılında Türkiye'den seçilen tek şirketimiz Petkim olurken, 2021 yılında ise Türkiye'den seçilen tek şirket STAR Rafineri oldu. STAR Rafineri, dünyada bu ligde yer almayı başaran tek rafineri olma özelliğini de taşıyor.

Türkiye'nin dışa bağımlılığını en aza indirmeye hizmet



edecek stratejik önemde enerji yatırımlarını hayata geçirmesi gerekiyor. Hâlihazırda enerji sektöründe katma değer yaratabilecek yatırımlar için sağlanan çeşitli devlet teşvikleri ve hibeleri bulunuyor. Yeni petrol ve doğal gaz tesislerinin yanı sıra yenilenebilir enerji santrallerine yapılan yatırımlar da güçlü bir şekilde destekleniyor.

Türkiye, coğrafi konumu, genç işgücü ve coğrafi çeşitliliği ile küresel enerji sektöründe rekabet edebilmek için güçlü bir aktör. SOCAR Türkiye olarak sahip olduğumuz imkanları ve avantajları, Türkiye için katma değere dönüştürmeye devam edeceğiz.

**SOCAR MARINE’de, 2022 yılında 700 bin ton satış gerçekleştirerek uluslararası denizcilik yakıtlarında yüzde 28 pazar payı ile pazarın dördte birini karşıladık.**

---



# 2022 YILI MAL İHRACATI 4.'SÜ

TOYOTA OTOMOTİV SANAYİ TÜRKİYE A.Ş.



**Erdoğan ŞAHİN**

**CEO ve Genel Müdür**

## YARINLARA YAŞANILABİLİR BİR DÜNYA BIRAKMAYI HEDEFLİYORUZ

2022 yılını 3.4 milyar dolar ihracat ile tamamlarken yeni projemizin hazırlık sürecini de etkin bir şekilde yönetecek şekilde faaliyetler gerçekleştirdik. Toyota olarak globalde karbon nötr hedefimize giden yolda tam hibritler, şarj edilebilir hibritler, tam elektrikli ve yakıt hücreli araçlarla ilgili çalışmalar devam ederken biz de Toyota Otomotiv Sanayi Türkiye olarak Türkiye'nin ilk şarj edilebilir hibrit otomobili yeni nesil C-HR'ı (PHEV), dünyada ilk kez Sakarya'daki fabrikamızda üreterek, global hedeflere katkı sağlamış olacağız. Aynı zamanda batarya üretim hattını da kurarak Toyota Avrupa operasyonunda şarj edilebilir otomobil ve batarya üreten ilk fabrika olma gururunu yaşayacağız.

317 milyon euroluk yatırımla üreteceğimiz yeni C-HR ile Toyota'nın Avrupa'daki elektrifikasyon dönüşümünde kritik rol üstlenecek ve toplam 2,3 milyar euroluk yatırım tutarına ulaşacağız.

### **Sürdürülebilir Kalkınma Amaçları'nı (SKA) rehber edindik**

Sürdürülebilir Kalkınma Amaçları'na (SKA) yönelik önceliklendirdiğimiz dört madde ile toplumun gelişimine de katkıda bulunmayı ve yarınlar yaşanılabilir bir dünya bırakmayı hedefliyoruz. SKA5 "Toplumsal Cinsiyet Eşitliği"nde çeşitlilik ve kapsayıcılığa verdiğimiz değerle kadınların eşit, özgür ve katılımcı olmaları için çalışıyoruz. 2022 yılında kadın çalışan sayımızı yüzde 3'ten yüzde 11'e çıkardık. SKA4 "Nitelikli Eğitim" kapsamında Sakarya'da üniversitelerle yetkin bakım elemanı geliştirme çalışmaları yürüterek mesleki teknik eğitimde kaliteyi artırarak, nitelikli işgücü yetişmesinde katkıda bulunuyoruz. SKA10 "Eşitsizliklerin Azaltılması" ile engelli dostu bir fabrika olma yolunda adım adım ilerliyoruz. SKA13 "İklim Eylemi" ile ilgili olarak Toyota'nın 2030 yılına kadar Avrupa'daki tüm üretim tesislerini karbon nötr hâle getirme hedefi var. Bunun için enerji tüketimini en aza indirerek, yeşil enerjiye geçerek ve CO<sub>2</sub>'yi azaltan veya tamamen ortadan kaldıran iyileştirme ve

## “Herkes için Mobilite” ve “Herkes için Mutluluk” misyonu ile Türkiye’nin ilk şarj edilebilir hibrit otomobili yeni Toyota C-HR’ı Sakarya’da üreteceğiz.

yatırımlar yaparken, farkındalık artıran faaliyetlerimizi de yıl boyunca gerçekleştiriyoruz. Şirket içi aktivitelerimizin yanı sıra toplumsal etki yaratmak amacıyla önceliklendirdiğimiz tüm SKA maddelerinin birleşeni “Geleceğe Kadın Eli” projemizle kadınların güçlendirilmesi, iş gücüne katılımı, çocuklarının eğitimine katkı sağlanması ve temiz tarım konularında farkındalık yaratmayı hedefliyoruz.

### **Deprem felaketinin ardından halkımızın hep yanındayız**

Kahramanmaraş merkezli deprem felaketi sonrasında, öncelikle etkili bir müdahale planı oluşturduk. 51 çalışanımızdan oluşan afet müdahale ekibimiz afet bölgesine giderek enkaz altından 19 kişiyi kurtarmayı başardı ve paralel olarak acil ihtiyaç malzemeleri, çadır ve konteyner ev içeren yardım tırları çıkardık. 33 depremzedeyi Sakarya’daki fabrikamızda ağırladık. Çocuklarını okullara yerleştirdik, mesleki eğitim stajlarını fabrikamızda yapmalarını sağladık.

Uzun vadede depremzedelerin barınma ihtiyacını göz önünde bulundurarak başlattığımız prefabrik ev projesi bölgede 70 prefabrik evi tamamlayacak ve desteklerimize devam edeceğiz. Tüm bu destekler için 1.9 milyon dolar değerindeki bütçe fonunu kullanmaktayız.

### **Üretimde küresel mükemmellik**

33 yıl önce başlayan serüvenimizde Toyota, ana değerleri temelinde yüksek kalite, verimlilik, yetkin iş gücü ve başarılı maliyet yönetimiyle birlikte dünyanın elektrifikasyon dönüşümüne adapte, artan dijitalleşme, iş mükemmelliği ve sosyal sorumluluklarımızla örnek bir fabrika olarak katkılarımızı Cumhuriyetin 100. yılında yeni C-HR ile taçlandırarak olmaktan mutluyuz.





# 2022 YILI MAL İHRACATI 5.'Sİ

Demir ve Demir Dışı Metaller Sektör Birincisi

**KİBAR DIŞ TİCARET A.Ş.**



**Haluk KAYABAŞI**

**Kibar Holding CEO'su**

## KÜRESELLEŞME VE SÜRDÜRÜLEBİLİRLİK FAALİYETLERİ İLE GÜÇLÜ BÜYÜME

Dünyamız son yıllarda zorlu süreçlerden geçiyor. Yaşanan pek çok olağandışı gelişme küresel ekonomi, ülkeler ve bireyler üzerinde izler bıraktı, bırakmaya da devam ediyor. Uluslararası ilişkilerdeki gerginlikler ve Ticaret Savaşları, Covid-19 pandemisi, iklim krizi ve ardında büyük tahribatlar bırakan doğal afetler. Kibar Holding olarak, tüm bu süreçlerde etkin kurumsal altyapımız ve kültürümüz, dijital yetkinliğimiz, etkin risk yönetimimiz ile küresel rekabetteki gücümüzü korumaya devam ederken; pandeminin küresel ekonomi üzerindeki etkilerinin derinden hissedildiği bir yıl olan 2022'yi oldukça başarılı bir performansla sonuçlandırdık ve ihracattaki istikrarlı büyümemizi sürdürdük.

Küresel ekonomiye yön veren alüminyum, otomotiv tedarik, esnek ambalaj, yapı malzemeleri, demir-çelik gibi stratejik sektörlerde faaliyet gösteren bir Grup olarak, Kibar Dış Ticaret üzerinden gerçekleştirdiğimiz ihracat performansımızla ülkemizin en çok ihracat yapan beş şirketinden biri olmanın gururunu yaşıyoruz. Ülkemize ekonomik değer yaratırken, grup şirketlerimizdeki faaliyetlerimiz, çevreye yönelik

projelerimiz, enerji ve su verimliliğinde kat ettiğimiz mesafe, dijital dönüşümü kurum kültürü hâline getirmemiz ile sürdürülebilir geleceğin de önemli paydaşlarından biri konumunda olmaktan ayrıca gurur duyuyoruz.

2022 yılı boyunca stratejik planlamalarımız, çevik iş modelimizin yanı sıra müşterilerimiz ve tedarikçilerimizle kurduğumuz güçlü ortaklıklar ile de ihracattaki sürdürülebilir başarıyı devam ettirdik. Küresel tedarik zincirindeki aksaklıklar, başta ambalaj ve inşaat sektörleri olmak üzere ürünlerimize yönelik talebin artmasını sağladı. Elbette, ülkemizin güçlü altyapısı ve lojistik ağı da ihracat başarımıza önemli katkılar sağladı. İhracat hacmimiz 4 buçuk milyar doları aştı ve grup şirketlerimizin ihracat faaliyetlerini yürüten Kibar Dış Ticaret, bu yıl da ülke genelinde en çok ihracat yapan 5 markadan biri oldu. İhtiyatlı iyimserliğimizi koruduğumuz 2023'te ise küresel ekonomik toparlanmanın devam edeceğine ve ürünlerimize yönelik talebin güçlü kalacağına inanıyorum.

**Küresel ekonomiye yön veren alüminyum, otomotiv tedarik, esnek ambalaj, yapı malzemeleri, demir-çelik gibi stratejik sektörlerde faaliyet gösteren bir Grup olarak, Kibar Dış Ticaret üzerinden gerçekleştirdiğimiz ihracat performansımızla ülkemizin en çok ihracat yapan beş şirketinden biri olmanın gururunu yaşıyoruz.**

---

**“Odağımıza globalleşmeyi aldık”**

Tam 50 yılı geride bırakan bir sanayi kuruluşu olarak ikinci yarım asrımıza hazırlanırken, odağımızda globalleşme planlarımız dahilinde büyümek olacak. Beş kıtada 100’ü aşkın ülkeyle ticari ilişkileri olan bir grup olarak güçlü olduğumuz, derinleşmek istediğimiz, ülkemizin adını daha fazla duyurmak istediğimiz Amerika, Afrika ve Ortadoğu gibi stratejik noktalar var. Hayalimiz, 10 yıl sonra globalleşme hedefimizi tamamlamış olmak. Hâkim olduğumuz ana pazarlarımızda çok köklü ilişkilerimiz var. Esnek üretim kabiliyetlerimiz, farklı coğrafyalardaki müşterilerimize özel çözümler üretmemizi sağlıyor. Güven değerimiz de tıpkı ülkemizde olduğu gibi dış pazarlarda da bizi tanımlayan olgulardan biri. Dünya standartlarının ötesinde bir kalite ve üretim anlayışımız sayesinde Avrupa Birliği ülkeleri gibi zorlu pazarlarda da kendi sektörlerimizde pazar liderliğine oynuyoruz.

**“Geleceği sürdürülebilirlik faaliyetleri belirleyecek”**

Holdiğimiz bünyesinde oluşturduğumuz Sürdürülebilirlik Komitesi’nin yoğun mesaisi sonucu belirlediğimiz Kibar Holding 2025 Sürdürülebilirlik Stratejisi’nin yol göstericiliğinde, hedeflerimize doğru adım adım ilerliyoruz. Sürdürülebilirlik hedeflerimizi gerçekleştirmeyi planladığımız 2025 yılına yaklaşırken, stratejik olarak belirlediğimiz Birleşmiş Milletler’in 2030 Hedefleri’nden 36’sına katkı sağlamak adına somut adımlar atmaya devam ediyoruz. Çünkü biliyoruz ki, hepimizin geleceğini bugün sorumluluk aldığımız sürdürülebilirlik faaliyetleri belirleyecek.

# VESTEL

## 2022 YILI MAL İHRACATI 6.'SI

Elektrik ve Elektronik Sektör Birincisi

VESTEL TİCARET A.Ş.



**Turan ERDOĞAN**

Vestel CEO'su

## DİJİTAL DÖNÜŞÜM VE TEKNOLOJİ ODAKLI İŞ MODELİMİZ İLE 2022 YILINI BAŞARIYLA KAPATTIK

2022 yılı, pandemiden çıkış sürecine odaklanan dünyanın, ortaya çıkan jeopolitik gelişmeler karşısında sosyal ve ekonomik olarak oldukça büyük sıkıntılarla baş etmek durumunda kaldığı bir yıl oldu. Türkiye ekonomisi de yüksek enflasyon kaynaklı sorunlarla karşı karşıya kalmasına rağmen ihracatın olumlu katkısıyla büyümesini sürdürdü. Vestel olarak, küresel ekonomide pandemi kaynaklı ekonomik sorunların devam ettiği, uluslararası ilişkilerdeki gerginliklerin yarattığı tedarik krizi ve uygulanan yaptırımlar sonrası ortaya çıkan enerji krizinin etkisiyle daha da derinleşen bir enflasyon döngüsünün olduğu 2022 yılında, esnek ve çevik yapımız, dijital dönüşüm ve teknoloji odaklı iş modelimiz ile bu çok boyutlu dayanıklılık sınavını başarıyla geçtik.

Türkiye'nin en büyük tüketici elektroniği ve beyaz eşya üreticilerinden ve ihracatçılarından biri olarak 2022 yılında da ülke ihracatına yaptığımız güçlü katkıyla ülkemizin büyüme yolculuğuna eşlik ettik. 160 ülkeyi aşan ihracat pazarlarımız ve pazar çeşitlendirme kabiliyetimizle ihracat odaklı iş modelimizi başarıyla uyguladık.

Pazarın üstünde bir performans gösterdiğimiz 2022

yılında ülke ekonomisine değer katma yolunda üretim, istihdam ve ihracatta sürdürülebilirliği sağlamaya devam ettik. Başarı grafiğimiz teknoloji, inovasyon ve ihracat odaklı sürdürülebilir iş modeli sayesinde istikrarlı bir seyir izledi. Bunun sonucunda da 2022 yılında 24'üncü kez sektörümüzün ihracat şampiyonu olduk ve Türkiye geneli ihracat sıralamasında da 5'inci olmanın gururunu yaşadık. Diğer yandan, uluslararası marka değerlendirme kuruluşu Brand Finance'ın "Türkiye'nin En Değerli Markaları" araştırması 2022 sonuçlarına göre 720 milyon ABD doları değeriyle sıralamada yedi basamak birden yükseldik ve dördüncü olma başarısı gösterdik.

Ana ihracat pazarımız Avrupa'da, jeopolitik gelişmeler ve yükselen enflasyon TV ve beyaz eşya talebine olumsuz yansırken, güçlü ürün portföyümüz ve rekabet üstünlüklerimizin yanı sıra Avrupa dışı pazarlarda elde ettiğimiz güçlü büyümenin de etkisiyle beyaz eşyada ihracat hacmimizi artırdık. TV'de ise yurt dışı satış adetlerimizi korumayı başardık.

İhracat odaklı büyüme modelimiz çerçevesinde önümüzdeki



dönemde de yatırımlarımızı ve yurt dışı iş birliklerini artırmayı hedefliyoruz. Avrupa pazarındaki varlığımızı güçlendirmenin yanı sıra özellikle beyaz eşyada Kuzey Amerika, Güney Amerika, Orta Doğu ve Güney Afrika gibi dünyanın birçok farklı bölgesinde de etkinliğimizi artırmak adına kararlılıkla çalışıyoruz.

Dünya değişim ve dönüşümün çok hızlı gerçekleştiği bir süreçten geçiyor. Belirsizlikler artarken öngörülebilirlik giderek azalıyor. Bu koşulları biz belirlemesek de bunları doğru şekilde yöneterek işlerimizin sürdürülebilirliğini sağlayabileceğimize inanıyoruz. Bu anlayışla önümüzdeki dönemde de sahip olduğumuz deneyim, yetkinlik ve değişen koşullara adaptasyon kapasitemizle çevik ve esnek organizasyonumuzun sunduğu imkânları kullanarak zorlukları aşma yeteneğimizi geliştirmeyi sürdüreceğiz.

Sürdürülebilirlik odaklı iş modelimizle yarattığımız değer, hem istikrarlı büyümemiz hem de ülkemizde ve dünyada sosyal ve ekonomik kalkınma yolunda vereceğimiz katkı için bize güç veriyor. Tüm paydaşlarımızla iş birliği içinde attığımız adımlarla daha iyi, akıllı ve sürdürülebilir bir yaşamın inşasında öncü olmaya devam edeceğiz.

**Pazarın üstünde bir performans gösterdiğimiz 2022 yılında ülke ekonomisine değer katma yolunda üretim, istihdam ve ihracatta sürdürülebilirliği sağlamaya devam ettik.**

---



# 2022 YILI MAL İHRACATI 7'Sİ

## ARÇELİK A.Ş.



### Hakan BULGURLU

Arçelik CEO'su

## BÜYÜME İVMEMİZİ KORUMAYI BAŞARDIK

2022, pandeminin etkilerinin hafiflediği fakat jeopolitik gelişmelerin küresel dengeleri derinden sarstığı bir yıl oldu. Rusya-Ukrayna savaşı, tedarik zincirlerindeki sıkıntılar, iklim krizinin etkileri, enerji ve gıda fiyatlarındaki artışlar küresel ekonomideki toparlanmanın önünde engel oluşturdu. Tüm bu gelişmeler sektörümüzü de etkisi altına aldı. Özellikle, enerji ve ham madde fiyatlarındaki artışa paralel olarak üretim maliyetlerinin de artmasıyla global beyaz eşya pazarı 2022 yılında bir önceki yıla kıyasla ciro bazında yüzde 7,5 küçüldü. Ülkemizde ise iç satışlar 2022 yılında adet bazında önceki yıla göre yaklaşık yüzde 2 oranında daralırken ihracat ise yine adet bazında geçen seneye paralel olarak gerçekleşti.

Arçelik olarak artan enflasyon, zayıflayan tüketici güveni ve ekonomik durgunluk endişelerine rağmen; çevik yapımız sayesinde birçok yeni yatırımı hayata geçirerek büyüme ivmemizi korumayı başardık. Dünyanın önde gelen beyaz eşya üreticilerinden Whirlpool'un Rusya'daki operasyonlarını bünyemize katarken Bangladeş ve Pakistan'da hayata geçirdiğimiz yeni yatırımlarla bu bölgelerdeki üretim ağıımızı güçlendirdik. Ayrıca, Mısır'da 100 milyon dolarlık bir yatırımla

yeni üretim tesisimizin temelini attık. Tüm bu gelişmeler ışığında, 2022 yılında Avrupa'daki gelirlerimiz toplam satışlarımızın yüzde 41'ini oluşturdu; Orta Doğu ve Afrika'da gelirlerimiz geçtiğimiz yıl euro bazında yaklaşık yüzde 27 arttı. Türkiye'de ise güçlü bir gelir artışı sağladık. 2022 yılında konsolide ciromuz yüzde 96 artışla 133,9 milyar TL'ye ulaştı.

2022 yılında tüm iş süreçlerimizi sürdürülebilirlik odağında dönüştürmeye hız kesmeden devam ettik. Sürdürülebilirlik alanında örnek teşkil eden uygulamalarıyla Romanya'nın Ulmi kentindeki işletmemiz, Dünya Ekonomik Forumu'nun Global Lighthouse Network'ünde 'Sustainability Lighthouse' unvanına layık görülen 10 şirketten biri oldu. Ayrıca, Dow Jones Sürdürülebilirlik Endeksi'nde dayanıklı tüketim sektöründe üst üste dördüncü kez en yüksek skoru elde eden şirket olduk.

2023 yılında ise Arçelik'in küresel büyüme yolculuğunda dönüm noktası olacak bir hamleyle Whirlpool ile Avrupa'daki işbirliklerimizi yeni bir şirket altında birleştirmek üzere bir anlaşma imzaladık. Önümüzdeki dönemde de en önemli hedeflerimizden biri Avrupa başta olmak üzere global

pazarlarda liderliğimizi pekiştirmek olacak. Sürdürülebilirliği faaliyetlerimizin merkezinde konumlandırmaya, sosyal ve çevresel fayda sağlamaya devam edeceğiz. Güçlü AR-GE yetkinliklerimizle dijital teknolojiler ve yapay zekâ (AI) alanında yatırımlarımıza ağırlık vereceğiz.

Öte yandan, şubat ayında yaşadığımız deprem felaketinin acıları henüz çok taze. Bu yıl en önemli konu başlıklarımızdan biri de bölgede yaşamın yeniden inşa edilmesine destek olmak. Koç Holding koordinasyonunda bölgedeki vatandaşlarımızı desteklemek amacıyla barınma, gıda ve hijyen ihtiyaçlarının karşılanması için çalışmaya devam edeceğiz.

**Arçelik olarak artan enflasyon, zayıflayan tüketici güveni ve ekonomik durgunluk endişelerine rağmen; çevik yapımız sayesinde birçok yeni yatırımı hayata geçirerek büyüme ivmemizi korumayı başardık.**

---





# 2022 YILI MAL İHRACATI 8.'Sİ

## TGS DİŐ TİCARET A.Ő.



**Ali TANRIVERDİ**  
Yönetim Kurulu Başkanı

## ÇÖZÜM ODAKLI ÇALIŐMA ANLAYIŐIMIZLA FİRMALARIMIZIN YANINDAYIZ

Őirketimiz 2022'de Türkiye'nin genel ihracatına paralel bir performans gösterdi. Yılın ilk yarısında ihracatta yüksek bir artış trendi yakaladık. İkinci yarıda ise Avrupa'daki enerji krizi, küresel pazarlardaki resesyon endiŐesi nedeniyle ihracattaki artış hızımız yavaşladı. Navlun maliyetlerinin normale dönmesiyle birlikte sipariŐlerin yeniden Çin ve Asya ölkelerine kayması da ihracatımıza olumsuz yansıdı. Öte yandan, enerji ve işçilik başta olmak üzere yüksek maliyet artışları sonucunda fiyat tutturmakta zorlanmaları, firmalarımızın rekabet gücünü zayıflattı. Bütün bu olumsuz gelişmelere rağmen 2022'de ihracatımızı yaklaşık yüzde 10 artırmayı başardık. BilindiĐi gibi 2022'de Türkiye ekonomisinin büyümesine en yüksek katkıyı ihracat verdi. Bu büyümede payımız olduĐu için mutlu ve gururluyuz. Bu vesileyle emeĐi geçen tüm imalatçı firmalarımıza ve yol arkadaşlarımıza teşekkür ediyoruz.

Mevcut koŐullarda yüksek maliyetlerin yanı sıra döviz kurunun seviyesi firmalarımızın rekabetçiliĐini ne yazık ki olumsuz etkilemeye devam ediyor. Her Őeye rağmen yılın ikinci yarısında küresel pazarların normale dönmesiyle birlikte ihracatta yeni bir ivmelenme yakalayacaĐımızı öngörüyoruz. Aracılık hizmeti verdiĐimiz firmalarımızın sayısını ve sektörel daĐılımını artırmak da bu yıl önceliklerimiz arasında bulunuyor. Őirketimiz hâlen tekstil, hazır giyim, deri ve deri mamulleri, otomotiv, kimyevi maddeler, demir ve demir dışı metaller sektöründen imalatçı firmalara aracılık hizmeti veriyor. Mevcutlara ilave olarak farklı sektörlerden firmalarla görüşmelerimiz devam ediyor. Ayrıca imalatçı firmalarımıza yurt dışında yeni pazarlar bulma ve karşılaŐıkları lojistik zorlukların aşılması için ihracatçı birlikleriyle ortak çalışmalar yürütüyoruz.

TGS DıŐ Ticaret A.Ő. yıllardır alanında lider. Başarımızı

hizmet verdiğimiz firmaların güveni ve kaliteli hizmet üzerine inşa ettik. Halka açık bir şirket olarak çalışmalarımızın tüm aşamalarında güven, paydaşlarımızın gizliliğine saygı ve şeffaflık temel ilkemizi oluşturuyor. Çözüm odaklı çalışma anlayışımızla firmalarımızın her zaman yanında yer aldık.

2023'te Cumhuriyetimizin 100'üncü yıldönümünü kutlamanın gururunu yaşıyoruz. Böylesine anlamlı bir yılda imalatçı firmalarımızla birlikte ülke ihracatına daha çok katkı verebilmek için büyük bir şevkle çalışıyoruz. Bütün bu çalışmalarla birlikte Cumhuriyetimizin kuruluşunun 100'üncü yıldönümünü mümkün olan en yüksek performansla tamamlamayı hedefliyoruz.

**TGS Dış Ticaret A.Ş. yıllardır alanında lider. Başarımızı hizmet verdiğimiz firmaların güveni ve kaliteli hizmet üzerine inşa ettik. Çözüm odaklı çalışma anlayışımızla firmalarımızın her zaman yanında yer aldık**

---

# TOFAŞ

TÜRK OTOMOBİL FABRİKASI A.Ş.

## 2022 YILI MAL İHRACATI 9.'SU TOFAŞ TÜRK OTOMOBİL FABRİKASI A.Ş.



**Cengiz EROLDU**

CEO

## 2022, BAŞARILI İŞ SONUÇLARI ELDE ETTİĞİMİZ VE GELECEĞE YÖNELİK ÖNEMLİ ADIMLAR ATTIĞIMIZ BİR YIL OLDU

2022 yılı küresel otomotiv sektörü açısından, ham madde ve enerji maliyetlerindeki dalgalanmalar ve özellikle çip kaynaklı tedarik sıkıntılarının kaynaklanan üretim darboğazlarının etkisinde geçti. Pazarlar pandemiden çıkışın etkisiyle hareketlenseler de enflasyonu dizginleyici politikalar özellikle AB ekonomisinde yavaşlama baskısı yarattı. Çevreci regülasyonlar ve enerji krizi etkisiyle elektrikli araç satışlarında önemli bir ivmelenme getirdi. Sektörün sürdürülebilirlik hedefleri doğrultusunda çevre etkisini azaltmaya yönelik girişimleri ve mobilite çözümlerine dair yeni iş birlikleri öne çıkan önemli konular oldu.

Otomotiv sanayimiz, zorlu ve değişken şartlara rağmen bir önceki yıla göre yüzde 6 artışla toplam 1 milyon 352 bin adet üretim gerçekleştirdi. En büyük ihracat pazarımız Avrupa başta olmak üzere küresel ekonomide yaşanan yavaşlama ve talepteki değişkenliğe rağmen, 2022 yılında otomotiv ihracatında da yüzde 5,5 artışla 31 milyar ABD dolar seviyesine ulaşıldı. Böylece sektörün ülkemizin toplam ihracatından aldığı pay yüzde 12,2 oldu. İç pazarda ise otomobil ve hafif ticari araç toplam satışları, önceki yıla oranla yüzde 6,2 artarak 783 bin 283 adet seviyesinde gerçekleşti.

Tofaş açısından 2022; başarılı iş sonuçları elde ettiğimiz ve geleceğe yönelik önemli yapısal adımlar attığımız bir yıl oldu. Malzeme temininde Çip kaynaklı yaşadığımız güçlüklerle rağmen, çevik yapımız ve etkin tedarik zinciri yönetimimizle üretimde devamlılığı büyük ölçüde sağladık. Fabrikamızda, Fiat Egea ailesinin Sedan, Hatchback, Station Wagon, Cross ve Cross Wagon gövde tipleri ile Fiat Doblò ve Fiorino modellerini üretiyoruz.

2022 yılında 264 bin araç üretimi gerçekleştirdik; üretim hacmimiz Türkiye otomotiv sektör üretiminin yüzde 18,8'ini oluşturdu.

Türkiye otomobil ve hafif ticari araç pazarında temsil ettiğimiz FIAT, Alfa Romeo, Jeep®, Ferrari, Maserati markalarıyla; 150.013 satış adedi ile yüzde 19,2'lik pazar payına sahip olduk. Yurt içi satışlarımızın yüzde 95'ini yerli üretim modellerimiz oluşturdu. FIAT, binek ve hafif ticari araç toplam satışlarında 146.435 satış adedi ve yüzde 18,7'ye ulaştırdığı pazar payı ile art arda dördüncü kez toplam pazarda lideri oldu. Tofaş imzasını taşıyan küresel bir ürün projesi olarak şirket tarihimizde ve otomotiv sanayiinde özel bir yer kazanan



Egea modelimiz son yedi yıldır ülkemizin en çok tercih edilen otomobili olmayı sürdürdü.

Ülkemizdeki rekor satışının yanı sıra, dünyanın pek çok farklı noktasına ihraç edilerek Türkiye'nin otomotiv ihracatına önemli katkı sağladı. İhracatımızın büyük bölümünü Avrupa ülkelerine gerçekleştiriyoruz. 2022 yılında Avrupa pazarlarında yarı iletken malzeme tedariğinde yaşanan aksaklıklara bağlı olarak üretimdeki yavaşlama ile önceki yıla göre yüzde 4 daralma kaydedildi. Avrupa pazarı 2022 yılını 2019'daki pandemi öncesi seviyesinin yaklaşık yüzde 13 altında kapattı.

Buna rağmen 2022 yılında Tofaş'ın ihracat adetlerinde bir önceki yıla göre yüzde 8,0 iyileşme gerçekleşti; ihracat gelirimiz ise bir önceki yıla göre yüzde 109,6 artarak 29.903 milyon TL seviyesine ulaştı.

İhracat hacmimiz ise 121 bin adet ile Türkiye otomotiv sektörü ihracatının yüzde 12'sini oluşturdu. Hem iç Pazar üretimimizin hem de ihracatımızın en önemli kolaylaştırıcısı olarak AR-GE faaliyetlerimizi 2022 yılında büyötmeye devam ettik. Tofaş AR-GE, güçlü ürün mühendisliği birikimi, 600'den fazla çalışanı ve bünyesindeki laboratuvarların yüksek teknolojisi ve çeşitliliğiyle Stellantis'in önde gelen AR-GE merkezlerinden biri.

Küresel alanda rekabetçi ürün ve teknoloji geliştirme merkezi olarak konumlandığımız AR-GE Merkezimiz, ürettiğimiz ürünlerin yanı sıra Stellantis bünyesindeki farklı pazarlar için de yeni otomobil/ürünler geliştirmekte, farklı ürün projelerine destek vermekte; böylece mühendislik ihracatı gerçekleştirmektedir. Bir yandan da Avrupa Birliği projeleri de dâhil olmak üzere hem ürün hem de üretim teknolojileri alanlarında araştırma faaliyetleri sürdürmekteyiz. 2022 yılındaki önemli girişimlerimizden birisi, AR-GE merkezimizin otomotiv yazılımları alanında uzmanlaşmak üzere İzmir Yüksek Teknoloji Enstitüsü ile iş birliği içinde İzmir'de bir şube açması oldu.

Yeni AR-GE şubemizle birlikte otomotiv yazılımı alanındaki faaliyet kapsamımızı genişleterek yerel ihtiyaçların yanı sıra Stellantis dünyasındaki diğer marka ve modeller için bileşenler ve sistemlerin tasarlanması, sanal-fiziksel doğrulamalar yapılması, prototiplenmesi gibi birçok farklı alanda üstlendiğimiz sorumlulukları daha ileri boyuta taşımayı hedefliyoruz.

2022 yılında Süreç ve hizmetlerimizde yenilik getirme girişimlerimiz özellikle dijital teknolojilerin kullanımıyla hız kazandı. Endüstriyel üretkenlik önceliklerimiz kapsamında digital optimizasyon uygulamalarıyla akıllı fabrikaya yönelik

## Tofaş açısından 2022; başarılı iş sonuçları elde ettiğimiz ve geleceğe yönelik önemli yapısal adımlar attığımız bir yıl oldu.

çalışmalar yürötmeye devam ettik. Müşteri deneyimini iyileştirmek üzere satış ve satış sonrası süreçlerimizde dijital çözüm ve hizmetler üretmeyi sürdürdük.

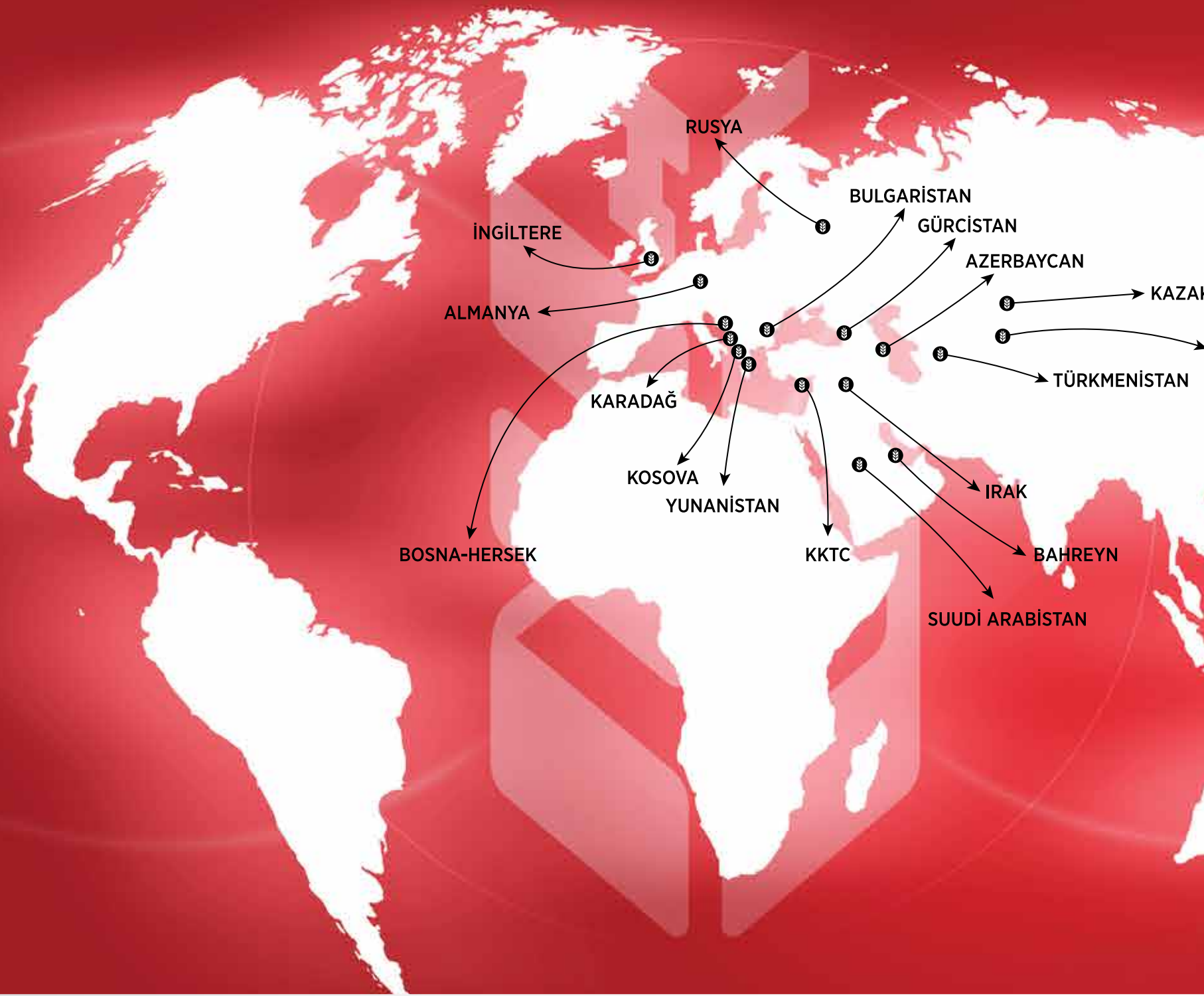
Özetle, belirsizliklerin hâkim olduğu ve dayanıklılığın sınıandığı bir dönemde, Tofaş olarak sahip olduğumuz deneyim, yetkinlik ve değişen koşullara uyum yeteneğimizle zorlukları aşarak yılı başarılı şekilde tamamladık.

Tofaş olarak başarılarımızı sürdürülebilir kılmak için yetkinliklerimizi geliştirmeye, AR-GE ve ürün yatırımlarımıza, çalışanlarımızın refah ve yetkinlik gelişimini desteklemeye devam edeceğiz.

İklim krizi ile sürdürülebilirlik gündemin en üst sıralarına yerleşmiş durumda. Tedarikten üretime tüm süreçlerde gelişmiş teknolojilerin de kullanımıyla sürdürülebilirlik sonuçlarımızı sürekli olarak iyileştirmeye odaklanıyoruz. Bu doğrultuda, Avrupa Birliği Yeşil Mutabakatı'nı yakından takip ediyor ve karbon nötr olma çalışmalarını kararlılıkla sürdürüyoruz. Sürdürülebilir Kalkınma Hedefleri çerçevesinde, toplumsal gelişimi destekleyici projeler üretmeye, paydaşlarımız için yarattığımız değeri artırmaya devam edeceğiz.

Mart ayında, Tofaş ve Stellantis arasında yeni bir ticari araç yatırımı ve Stellantis Türkiye dağıtım şirketi Stellantis Otomotiv Pazarlama A.Ş.'nin sermayesinin tamamının Tofaş tarafından satın alınarak Türkiye'deki tüm Stellantis markalarının Tofaş çatısı altında toplanmasını içeren bir çerçeve anlaşma imzalandı. İlgili rekabet otoriteleri ve diğer düzenleyici kurumlardan gereken izinlerin alınmasını takiben yürürlüğe girecek olan bu anlaşma ile önemli sinerjilerin oluşmasını ve müşterilerimiz için yarattığımız değeri artırmayı hedefliyoruz.

Cumhuriyet'imizin 100'üncü yılını kutlayacağımız 2023 yılında, geçmişimizden aldığımız özgüven ve sürekli geliştirdiğimiz kurumsal yeteneklerimizle, şirketimizin gurur verici yeni başarılar elde edeceğimize inanıyoruz.



0850  
220  
00 00

**Müşteri İletişim  
Merkezi**

[www.ziraatbank.com.tr](http://www.ziraatbank.com.tr)

KİSTAN

ÖZBEKİSTAN

# Dünyanın Her Yerinde Ziraat Hep Yanınızda!




**Ziraat Bankası**

Bir bankadan daha fazlası







Marmara Bölgesi'nde  
**Lokal İş Hacminde Lideriz!**

---

**KUMPORT**



# 24 Yılda Sektöründe İhracat Şampiyonu!

Vestel teknolojileri 158 ülkede  
**#DünyaAnladı**



Elektrik-elektronik sektöründe ihracat şampiyonluğu ödülü, Vestel'in 2021 yılı ihracat gelirlerine göre Türkiye İhracatçılar Meclisi tarafından verilmiştir. Türkiye İhracatçılar Meclisi "Türkiye'nin İlk 1.000 İhracatçısı" araştırma verileri baz alınmıştır.

**ZORLU**  
70. Yıl

**VESTEL**

# YORGLASS

Hedefimiz;  
Daha azı ile  
**DAHA  
FAZLASINI  
BAŞARMAK!**



TÜRKİYE'NİN  
500 BÜYÜK SANAYİ  
KURULUŞU  
2021

# YORGLASS

[in](#) [@](#) [f](#) [t](#) [v](#) /yorglass  
[www.yorglass.com](http://www.yorglass.com)



# Sürdürülebilir bir gelecekte **TSKB Etkisi!**



BM Sürdürülebilir Kalkınma Amaçları'nı merkeze alan bankacılık modelimizle Net Sıfır Karbon'lu yarınlara hız kesmeden değer üretiyoruz. Ülkemizin yenilenebilir enerji kurulu gücünün %15'i bizim desteğimizle güç üretiyor. Portföyümüzün %91'i iklim dostu, kapsayıcı ve pozitif sosyal etkili yatırımlardan oluşuyor. Uzun soluklu toplumsal projelerimizle eğitim, çevre ve sanat alanında fark yaratıyoruz. Tüm bu adımlarımızla çevre, sosyal ve yönetim alanında en düşük risk notuna sahip Türk bankası olurken, globalde ilk 15 kurum arasında yer alıyoruz.

Cumhuriyetimizin 100 yıllık büyüme yolculuğuna 73 yıldır eşlik etmekten gurur duyuyor, gelecek 100 yılı heyecanla bekliyoruz.

KURUMSAL BANKACILIK | YATIRIM BANKACILIĞI | DANIŞMANLIK HİZMETLERİ

Türkiye Sınai Kalkınma Bankası  
[www.tskb.com.tr](http://www.tskb.com.tr)





**TÜRKİYE'NİN İLK**  
**1000**  
**İHRACATÇISI**



**2022 YILI  
TÜRKİYE'NİN İLK 10 HİZMET  
İHRACATÇISI DEĞERLENDİRMELERİ**



**TURKISH  
AIRLINES**

# 2022 YILI HİZMET İHRACATI 1.'Sİ

TÜRK HAVA YOLLARI A.O.



**Prof. Dr. Ahmet BOLAT**

**Yönetim Kurulu ve İcra Komitesi Başkanı**

## MİLLİ BAYRAK TAŞIYICISI OLARAK ÜLKEMİZİ DÜNYA GÖKLERİNDE TEMSİL EDİYORUZ

Türkiye'nin Millî Bayrak Taşıyıcısı ve En Büyük Hizmet İhracatçısı Türk Hava Yolları olarak Cumhuriyetimizin 100. yılında; kıtalar, kültürler ve insanlar arasında köprüler kurma misyonu ile devam ettiğimiz yolculuğumuzun 90. senesini idrak etmenin gururunu yaşıyoruz. Dünya ekonomisinin zor sınavlar verdiği bir dönemde; çevikliğimiz, geniş uçuş ağımız ve yüksek nitelikli iş gücümüz ile 2022 yılını da kâr ile tamamlayarak üst üste altıncı çeyrekte de net kâr elde etmiş olduk. Sergilediğimiz başarılı büyüme performansı ile ülke ekonomisine de önemli katkılar sağlamaya devam ediyoruz.

Millî Bayrak Taşıyıcı Havayolu Türk Hava Yolları olarak bugün beş kıtada 129 ülkede 344 nokta ile en çok ülkeye uçan hava yolu unvanını elimizde tutuyoruz. 2022 yılında 9.1 yaş ortalamasıyla dünyanın en genç ve modern filoları arasında yer alan 394 uçaklık filomuz ile iç hatlarda yüzde 85,8, dış hatlarda ise yüzde 80,1 doluluk oranı ile toplamda yaklaşık 72 milyon yolcu taşıdık. 2023 yılında hedefimiz 85 milyon yolcumuzu gidecekleri noktalara ulaştırmak. 90 yılda 1 milyar yolcuya ulaşan markamız, sekiz yıl sonra 2031 yılında ise 2 milyarını yolcumuza ulaşmayı hedefliyor. 2023 itibarı ile 415 uçağa ulaşan filomuzu önümüzdeki 10 yıl içinde daha

da büyüterek 800 uçaklık filosu ile yılda 170 milyonu aşkın yolcuyu 400'ü aşkın destinasyona bağlayan bir hava yolu hâline gelerek havacılığın zirvesine ulaşmayı hedefliyoruz.

Türk Hava Yolları, Türkiye'nin küresel ölçekte tanıtılmasında oynadığı kilit rolün bilincinde olarak her geçen gün katma değer üretmeye devam ediyor. Geniş uçuş ağımız, dünyanın dört bir yanındaki bağlantı noktalarımız, stratejik yatırımlarımız ve iş birliklerimizle Türkiye ekonomisinin lokomotifini olarak ihracata büyük katkı sağlıyor, anlamlı bir ivme kazandırıyoruz. Ülkemizin toplam hizmet ihracatının 2022 sonu itibarı ile 89 milyar dolar seviyesine yükselmesi, Türkiye'nin yakın dönemde gerçekleştirdiği ekonomik atılımın büyüklüğünü de gözler önüne seriyor. Bu vesileyle ihracat odaklı büyüme stratejisindeki kararlı duruşu ve sahiplendiği havacılık misyonu ile bizleri hedeflerimize bir adım daha yaklaştıran Cumhurbaşkanımız Sayın Recep Tayyip Erdoğan'a teşekkürlerimi sunuyorum.

Türk Hava Yolları olarak 2022 yılında kazandırdığımız yaklaşık 15 milyar dolar döviz ile hizmet ihracatında ülkemizin bayrağını en yükseklerde dalgalandırmaya



## Türk Hava Yolları, Türkiye'nin küresel ölçekte tanıtılmasında oynadığı kilit rolün bilincinde olarak her geçen gün katma değer üretmeye devam ediyor.

devam ediyoruz. 2023 yılının sonuna kadar hem doğrudan yapacağımız atılımlar ve hizmet ihracatıyla hem de verdiğimiz teşvik ve desteklerle ülke ekonomimize 55 milyar dolara varan bir katkı sunmayı hedefliyoruz. Eğitimden sağlığa, kültürden sanata ülkemize ve ekonomimize girdi sağlayacak turizm faaliyetlerini doğrudan destekliyor, Türkiye'nin turizm potansiyelini açığa çıkaran çalışmalar yürütüyoruz. 2023 yılında ülkemize 2 milyon Amerikalı turist kazandırma hedefiyle ABD'nin önemli şehirlerinde etkinliklere imza atıyoruz. Turizmin farklı alanlarının yaygınlaştırılması için dünyanın farklı bölgelerinde düzenlediğimiz bu etkinlikleri ve ülkemize turist kazandıracak faaliyetleri hızlandırma niyetindeyiz.

Hava kargoculuğunun yükselen markası Turkish Cargo olarak gerçekleştirdiğimiz atılımlarla da ihracatçılarımızın lojistik çözümlerinin bir parçası oluyor, ülkemizin ihracat başarısına katkı sunmaya devam ediyoruz. Bu kapsamda Türkiye İhracatçılar Meclisi ile imzaladığımız üçüncü protokol sayesinde özel çözümler sunarak ülkemizdeki ihracatçıların yaklaşık 18 bin tonluk bir kapasiteyi indirimli kullanmasını sağladık ve ihracatta yüzde 23 artışa ulaştık. Bu vesileyle

Türkiye'nin ihracatını artırmaya yönelik kıymetli katkıları ve değerli iş birlikleri için Türkiye İhracatçılar Meclisi yönetimine teşekkürlerimi sunuyorum.

2022 yılının başarılı sonuçlarından sonra 2023'te de ülke ekonomisindeki rolümüzü pekiştirmeyi, Türkiye İhracatçılar Meclisi ile olan etkili iş birliklerimizi güçlendirerek sürdürmeyi ve bu sayede, Türkiye'nin 2023'te rekor seviyeye ulaşması beklenen ihracat rakamlarına katkılarımızı daha da artırmayı umuyoruz. Geniş uçuş ağıımız, stratejik yatırımlarımız, sürdürülebilirlik hedeflerimiz doğrultusunda Türk Hava Yolları ailesi olarak ihracatçılarımıza destek olmaya, ekonomimize katkı sağlamaya ve bayrağımızı göklerde gururla dalgalandırmaya devam edeceğiz.



# 2022 YILI HİZMET İHRACATI 2.'Sİ

## PEGASUS HAVA TAŞIMACILIĞI A.Ş.



**Güliz ÖZTÜRK**  
CEO

## 2022'DE TOPLAM MİSAFİR SAYIMIZ YÜZDE 34 ARTARAK 26.9 MİLYONA YÜKSELDİ

Zorlu koşullar altında başlayan ve devam eden 2022 yılı, özellikle yaz sezonunda seyahat talebinde görülen hızlı yükseliş sayesinde önemli başarılarla imza attığımız bir yıl oldu. Pegasus Hava Yolları olarak, pandemi döneminde kapasitesini en hızlı geri kazanan hava yolu şirketleri arasında en önlere yer almıştık. Aynı zamanda, kısıtlamalar gevşetildiğinde seyahat talebinin kuvvetli bir ivmeyle hareketlenebileceğine dair beklentilerimizi de sıklıkla dile getirmiştik. Bu doğrultuda, potansiyel talebi karşılamak adına operasyonel yapımızı ve tüm iş birimlerimizdeki çalışma arkadaşlarımızı hazır tuttuk, talepteki artışı karşılamak üzere kapasitemizi artırdık. Türkiye'de sektörde iş birliği yaptığımız ve hizmet aldığımız diğer paydaşlar da benzer şekilde pandemi çıkışına kendilerini çok iyi hazırladılar.

Geniş bir dış hat uçuş ağıımız var, 2022 yılında toplam 16 milyon dış hat misafire hizmet verdik ki bu 2019'a göre yüzde 9 büyümeye ifade ediyor. Çeşitli platformlarda Pegasus Hava Yolları'nda ne kadar esnek bir operasyonel yapımız olduğunu, karar alma süreçlerimizin ne kadar çevik ve hızlı olduğunu anlatıyoruz. Bu kuvvetli kaslarımızın pandemi

çıkışını bu denli başarılı yönetmemizde etkili olduğunu düşünüyorum. Bu sayede biz 2022'de pandemi öncesine geri dönmenin ötesinde, birçok operasyonel ve finansal parametrede pandemi öncesinden daha yüksek performans gösterdik ve kendi rekorlarımızı yeniledik.

2022'de toplam misafir sayımız yüzde 34 artarak 26,9 milyona yükseldi. Bir önceki yıla göre dış hatlarda misafir sayımız yüzde 96 oranında büyüdü, burada pazarın toplamına göre çok daha iyi bir performans gösterdik. Satış gelirlerimizi yüzde 139 yükselterek 2,45 milyar euroya çıkardık. Gelirlerimiz son normal yıl olan 2019'a göre yüzde 41 arttı. 2019'a göre ASK olarak toplam kapasitemiz yüzde 8, dış hat kapasitemiz yüzde 23 artış gösterdi. FAVÖK marjı olarak yıl sonunda yüzde 34,1 seviyesine ulaşarak bu metrikte dünyadaki en yüksek performansı gerçekleştirdik. 2022 yılı net dönem kârımız ise 431 milyon euro olarak gerçekleşti. Ayrıca birim maliyet açısından yine global hava yolları arasında en iyi performansı sergiledik.

2023 ve takip eden yıllarda ana hedefimiz; yenilikçi, akılcı, ilkeli ve sorumlu yaklaşımımızla, sektördeki öncü

pozisyonumuzu korumak ve daha da ilerletmek olacak. Bu stratejik hedef paralelinde, 2023'te toplam kapasitemizi yaklaşık yüzde 20 oranında artırmayı planlıyoruz. Cumhuriyetimizin 100. yılında filo büyüklüğümüz 100 uçak eşiğini aşacak ve büyümeye devam edecek. Bir taraftan uluslararası uçuş ağımıza yeni noktalar eklerken, diğer yandan mevcut destinasyonlarımızda frekans artışları planlayacağız. Bunlara bağlı olarak kilit operasyonel ve finansal performans kriterlerimizi 2023 yılında da geliştirmeye ve iyileştirmeye devam edeceğiz. Öncü dijital dönüşüm çalışmalarımız, yeni nesil uçaklarla gerçekleştirdiğimiz filo dönüşümümüz, her geçen gün genişlettiğimiz uçuş ağımız, teknoloji ve insana yaptığımız yatırım, havacılığın sürdürülebilirlik hedeflerine desteğimiz, kapsayıcılık ve çeşitlilik konusundaki mücadelemiz; sürdürülebilir başarımızın mimarları olacak.

**2023 ve takip eden yıllarda ana hedefimiz; yenilikçi, akılcı, ilkeli ve sorumlu yaklaşımımızla, sektördeki öncü pozisyonumuzu korumak ve daha da ilerletmek olacak.**

---





**Serkan KAPTAN**  
İcra Kurulu Başkanı

## **2022'DE HAVALİMANLARIMIZDA 78,5 MİLYON YOLCU AĞIRLADIK**

Havalimanı işletmeciliği sektöründe Türkiye'nin dünyadaki lider markası TAV Havalimanları olarak, bugün toplam sekiz ülkede 15 havalimanı işletiyoruz. Türkiye'de Antalya, Ankara Esenboğa, İzmir Adnan Menderes, Milas Bodrum ve Gazipaşa Alanya havalimanlarının yanı sıra Kazakistan'ın Almatı, Gürcistan'ın Tiflis ve Batum, Tunus'un Monastir ve Enfidha-Hammamet, Kuzey Makedonya'nın Üsküp ile Ohrid, Suudi Arabistan'ın Medine ve Hırvatistan'ın Zagreb ve Letonya'nın Riga havalimanlarında faaliyet gösteriyoruz.

Ayrıca iştiraklerimizle duty free, yiyecek-içecek hizmetleri, yer hizmetleri, bilişim, güvenlik ve işletme hizmetleri gibi havalimanı operasyonunun diğer alanlarında da yer alıyoruz. Hizmet şirketlerimizle birlikte küresel ayak izimiz, 29 ülkede 108 havalimanına ulaşıyor. Ortaklıklarımızla birlikte 36 binden fazla çalışanımızla yolcularımıza en iyi seyahat deneyimini sunmak üzere çalışıyoruz.

Havacılık sektörünün tarihindeki en yıkıcı krize yol açan pandeminin ardından hızlı bir toparlanma yaşadığımız 2022'de havalimanlarımızda 78,5 milyon yolcu ağırladık. Sahip olduğumuz özgün iş modeli ve dengeli portföy

sayesinde küresel toparlanma eğrisinin önünde yer almayı başardık ve finansal olarak pandemi öncesinin üzerine çıktık. Bu dönemde gelirlerimizin yüzde 63'ünü yurt dışından elde ettik.

2023'te uluslararası seyahat talebi güçlü seyretmeye devam ediyor. Artan taleple birlikte, yılın ilk dört ayında toplam 20,7 milyon yolcuya hizmet verdik. Aynı dönemde havalimanlarımızdaki dış hat trafiği 2022'nin yüzde 63 üzerine çıktı. Rusya-Ukrayna savaşının etkilerine karşın 2023 yılında da oldukça kuvvetli bir yaz sezonu bekliyoruz. Türkiye, sahip olduğu doğal, tarihi ve kültürel zenginlikler küresel ölçekte güçlü bir çekim noktası olmaya devam edecek.

Turizm ve taşımacılık, Türkiye'nin hizmet ihracatında önemli yer tutuyor. Ülkemiz tüm hizmet ihracatının yüzde 86'sını oluşturan bu iki sektör başta olmak üzere pandemi döneminde dünya ortalamasından pozitif olarak ayrıştı ve 2022'yi yüzde 47 artışla 90 milyar doların üzerinde hizmet ihracatıyla kapattı. Aynı dönemde hizmet ticareti fazlası da yüzde 57 artışla 50 milyar dolara ulaştı. Bu sektörlerde

sahip olduğumuz deneyim, altyapı olanakları, eğitimli insan kaynağı ve değerlerimizle küresel rekabette bir adım öne çıkıyoruz.

Havacılık küreselleşmenin iki ana itici sektöründen bir olarak orta ve uzun vadede büyümesini sürdürecektir. Uluslararası Havalimanları Konseyi (ACI World) 2022’de tüm dünyada yaklaşık 7 milyar olan yolcu sayısının 2040’ta 19 milyara ulaşmasını bekliyor. Büyüme, bizim de odaklandığımız gelişmekte olan pazarlarda daha yüksek gerçekleşecek. TAV Havalimanları olarak, Ulaştırma ve Altyapı Bakanlığı ve Kültür ve Turizm Bakanlığı başta olmak üzere kamu otoritesinin yönlendiriciliğinde, sektör paydaşlarımızla yakın iş birliği içinde Türkiye’nin havacılık sektöründe oluşturduğu başarı hikayesinin daha da ileriye taşınması için çalışmayı sürdürüyoruz.

**Havalimanı işletmeciliği  
sektöründe Türkiye’nin  
dünyadaki lider markası  
TAV Havalimanları olarak,  
bugün toplam sekiz ülkede 15  
havalimanı işletiyoruz.**

---



# 2022 YILI HİZMET İHRACATI 8.'Sİ

## TURİSTİK HAVA TAŞIMACILIK A.Ş.



### Yıldırım KARAER

Corendon Airlines Yönetim Kurulu Başkanı

## HEM TÜRKİYE'DE HEM DE AVRUPA'DA ÖNEMLİ BİR HAVAYOLU KONUMUNDAYIZ

Corendon Turizm Grubu olarak, Türkiye İhracatçılar Meclisi'nin gerçekleştirdiği, "Türkiye'nin İlk 1000 İhracatçısı" araştırmasının 2022 listesinde yer almaktan gurur duyuyoruz. Türkiye'nin en değerli şirketleriyle birlikte bu listede bir kez daha boy göstermek, sürdürülebilir başarılarımızın en önemli örneklerinden biri oldu.

Corendon markasının; sektörüne öncülük yapan, diğer kuruluşlara ve misafirlerine ilham veren bir rolü bulunuyor. 2001 yılında Hollanda'da bir tur operatörü olarak başlayan yolculuğumuz, zamanla bünyesinde; havayolu, incoming ve Avrupa, Türkiye, Karayipler'de hizmet veren otellerin de yer aldığı bir turizm grubuna dönüşerek devam etti.

"İlklerin Havayolu" Corendon Airlines, kurulduğu günden bu yana "Fark Yarat" sloganıyla havacılık sektöründe birçok örnek uygulamaya imza attı. Havayolu olarak faaliyetlerimize başladığımız yıl olan 2005'te Amsterdam'dan Sabiha Gökçen'e, 2012'de ise Gazipaşa Havalimanı'na yaptığımız uçuşlar ile bu meydanlara ilk kez yolcu uçağı indiren Türk şirketi olduk. 2014'te ise Almanya'dan Antalya'ya direkt uçuşlar düzenlemeye başladık. Corendon Airlines olarak,

pazarın en büyük tur operatörleri ile yaptığımız iş birlikleri ve dinamik ticari yapımız sonucunda her sene koltuk sayımızı artırarak yükselen bir başarı grafiği sergiliyoruz.

Corendon Airlines markamız ile Hollanda ve Belçika'dan Türkiye'ye sunduğumuz uçuşları ve taşıdığımız turist sayısını artırabilmek adına 2011 yılında Hollanda tescilli Corendon Dutch Airlines havayolunu kurduk. 2017 yılında ise yeni stratejilerimiz ile uyumlu olarak Avrupa'dan tatil destinasyonlarına olan talep artışını karşılayabilmek adına Corendon Airlines Europe iştirakimizi faaliyete geçirdik. Bu üç havayolumuz ile birlikte Avrupa içindeki ve Türkiye'deki popüler tatil destinasyonlarına uçuşlar düzenliyoruz. Corendon Airlines bugün; Türkiye, Hollanda, Belçika, Almanya, İsviçre, Avusturya, İspanya, İngiltere, Fransa, Romanya, Polonya, İsrail ve Mısır başta olmak üzere 65 ülkede 165 havalimanına direkt uçuş sağlayan uluslararası bir havayolu konumunda bulunuyor.

Ulaştığımız destinasyonlarla birlikte, operasyon merkezlerimizin de sayısı artıyor. Türkiye'deki Antalya, İzmir ve Kayseri operasyon merkezlerimizin yanı sıra Almanya'nın



Düsseldorf, Köln ve Hannover şehirleri ile İsviçre'deki Basel meydanını da operasyon merkezlerimizin arasına ekledik.

Ege ve Akdeniz'in kristal berraklıktaki sularına ve altın rengi kumlarına ulaşım imkanı sağlayan, Dalaman Havalimanı'nı 2022 yazında Corendon Airlines'in operasyon merkezlerinden biri yaptık. Yeni operasyon merkezimizin itici gücüyle, 2023'te daha fazla sayıda yolcuyu ülkemizin eşsiz kumsallarına taşımayı hedefliyoruz.

"Tatil Hava Yolunuz" mottomuz ile Avrupa'dan Türkiye'nin popüler tatil destinasyonlarına uçuşlar düzenlerken, tatilin keyfini doyasıya yaşamak isteyen yolcular için Türkiye'nin farklı şehirlerinden Avrupa'ya da direkt uçuşlar gerçekleştiriyor ve Avrupa ile Türkiye'yi birbirine bağlamaya devam ediyoruz. Türkiye'nin çok güçlü bir turizm potansiyeli olduğuna inanıyoruz; gerek iklimin elverişliliği gerekse yüksek kalitede hizmet veren tesisleri ile dünyanın önemli turizm destinasyonlarından olan ülkemizin farklı turizm alanlarında 12 ay hizmet verebilecek kapasitesi olduğunu biliyor ve buna uygun stratejiler oluşturuyoruz.

Geldiğimiz noktada 37 uçaklı filomuz ile operasyonlarımıza devam ediyoruz. Türkiye'ye en fazla turist getiren havayollarından biri olarak, yılda 6 milyon üzerinde yolcu sayısı ve 1800'den fazla çalışanımızla hem ülkemizde hem de Avrupa'da önemli bir havayolu konumunda bulunuyoruz.

Corendon Airlines olarak LinkedIn Türkiye tarafından hazırlanan ülkemizin önde gelen firmalarıyla birlikte Türkiye'nin en iyi iş yerlerinin seçildiği listede yer alma başarısını gösterdik. Gökyüzündeki 19. sezonumuzu kutladığımız yıl, Türkiye'de ilk defa yayınlanan 2023 LinkedIn Top Companies'de kariyerini geliştirmek isteyen çalışanların yetkinlik ve becerilerini geliştirmesine yardımcı olan en iyi 15 şirketten biri seçilmek bizleri gururlandırdı. Şirketimizi sürekli geliştirerek hem ticari hem de kurumsal anlamda kazandığı ödüllere yenilerini eklemeyi hedefliyoruz.

Sporun gelişimine katkı sağlamak ve ülkemizde spor turizmini geliştirmek, marka değerlerimizi oluşturan unsurların başında geliyor. Markamızın faaliyetlerine

başladığı günden bu yana hem yurt içinde hem de yurt dışında pek çok spor kulübüne, elit sporcuya ve spor organizasyonuna sponsorluk desteği sağladık.

Geçmişten bugüne yurt içi ve yurt dışında destek verdiğimiz kulüp, sporcu ve organizasyonları şöyle sıralayabiliriz: Anadolu Efes Spor Kulübü, Fenerbahçe Opet Kadın Voleybol Takımı, Fraport TAV Antalyaspor, Alanyaspor, Hull City Futbol Takımı, FC. Nurnberg Futbol Takımı, Bike Aid Bisiklet Takımı, Türk Korfbol Milli Takımı, Muratpaşa Belediyespor Kadın Voleybol Takımı, Muratpaşa Belediyespor Kadın Hentbol Takımı, Altınordu Futbol Kulübü, Beşiktaş Kadın Basketbol Takımı, İTÜ Basketbol Takımı, Akdeniz Üniversitesi Kadın Hentbol Takımı, ITU Honeybees Quidditch Takımı, ITU Ultimate Frizbi Takımı, Corendon-Circus Bisiklet Takımı, Hollanda Kadın Milli Voleybol Takımı, Hollanda Milli Buz Hokeyi Takımı, Haarlem Corendon Kinheim Beyzbol Takımı, DEÜ Solaris Güneş Arabaları Ekibi, patika koşusu yarışları Salomon Cappadocia Ultra-Trail ve Tahtalı Run to Sky powered by Corendon Airlines ile profesyonel yol bisikleti yarışı Tour of Antalya.

**"İlklerin Havayolu" Corendon Airlines, kurulduğu günden bu yana "Fark Yarat" sloganıyla havacılık sektöründe birçok örnek uygulamaya imza attı.**



**Arzu AKYOL EKİZ**  
**Ekol Türkiye Ülke Müdürü**

## 33 YILDIR HEP DİNAMİK DÖNÜŞÜM İLKESİYLE HAREKET ETTİK

Sektörünün öncüsü Ekol; taşımacılık, kontrat lojistiği, dış ticaret, gümrük ve tedarik zinciri yönetimi alanında 12 ülkede kusursuz hizmet anlayışıyla faaliyet gösteren entegre bir lojistik şirketi. Her sektörün lojistik ihtiyacının farklı olduğu bilinciyle; başta otomotiv, FMCG, gıda, sağlık, perakende, tekstil, endüstri ve teknoloji olmak üzere tüm sektörler için özel entegre lojistik hizmeti sunuyoruz. Türkiye'nin yanı sıra Almanya, İtalya, Yunanistan, Fransa, Ukrayna, Romanya, Macaristan, İspanya, Polonya, Slovenya ve İsveç'te kapalı alanı bir milyon metrekarenin üzerindeki dağıtım merkezlerimizle ihracatçılarımızın işlerini kolaylaştırıyoruz. Ayrıca intermodal taşımacılığa fırsat veren haftalık 52 sefer yapan blok trenlerimiz ve 7 bin 500 aracımızla Avrupa'nın önde gelen lojistik sağlayıcıları arasındayız.

Kuruluşumuzun üzerinden geçen 33 yılda hep dinamik dönüşüm ilkesiyle hareket ettik. Teknoloji alanındaki yetkinliklerimizi artırarak AR-GE'yi rekabet avantajı noktasına taşımış konumdayız.

Karayolu taşımacılığında Avrupa'nın en büyük ve

modern araç filolarından birine sahibiz. Geniş hizmet ağımla hızlı ve etkin taşımacılık hizmetleri sunuyoruz. İnovatif bakış açısıyla teknolojik alt yapıya yaptığımız önemli yatırımlar sayesinde, tüm Avrupa, Türkiye, Rusya, Ukrayna ve CIS ülkeleri arasında parsiyel ve komple araç taşımacılığı hizmeti gerçekleştiriyoruz. En efektif taşımacılık modellerini kullanarak; otomotiv, FMCG, sağlık, e-ticaret, perakende ve tekstil, imalat ve elektronik başta olmak üzere birçok farklı sektöre özel çözümler üretiyoruz.

Ülkemiz ihracatına önemli katkıları olduğuna inandığımız Turquality programına alınan ilk lojistik şirketiyiz. Ekol olarak e-ihracat, fulfillment, kargo ve entegrasyon ve sipariş yönetimi altyapısını da sağlayan E2E yazılım çözümlerimiz e-ticaret büyüme stratejimizin en kritik yapı taşlarını oluşturuyor ve büyüme stratejimizin merkezinde yer alıyor. E-ticaretteki markamız Ekol360 ile mevcut ve potansiyel partnerlerimiz ile Türk KOBİ'leri için ihtiyaç duyulan uçtan uca yazılım destekli e-ticaret çözümlerini, iç kaynaklar ve stratejik iş birlikleri ile sağlıyoruz.

2022'de ihracatımızın çok önemli bir kısmını karayolu taşımacılığı hizmetimiz üzerinden gerçekleştirdik. 2022 aynı zamanda hem ihracatta hem iç pazarda e-ticarete yatırım yapmaya devam ettiğimiz bir yıl oldu. B2C dağıtımını gerçekleştirmek üzere dünya çapında bir müşterimiz için Belçika depomuzu hayata geçirdik.

Enerji ve çevre tasarımında liderlik yaklaşımı ile geliştirerek devreye aldığımız LEED Sertifikalı tesislerimize yaptığımız yatırımlarımıza 2023'te de devam ediyoruz. Düşük karbonlu teknolojiler ve ekipmanlarla (elektrikli çekiciler, roadtrain uygulaması, biyoyakıt) donanmış filomuza ve limanlarımıza, yüksek teknolojiyle optimizasyonu sağlayan otomasyon çözümlerimize yatırımlarımızı sürdürüyoruz.

**Kuruluşumuzun üzerinden geçen 33 yılda hep dinamik dönüşüm ilkesiyle hareket ettik. Teknoloji alanındaki yetkinliklerimizi artırarak AR-GE'yi rekabet avantajı noktasına taşımış konumdayız.**

---



# Hayatı Yenileyen Teknoloji

## Savunma Sektörü Alanında Üstün İnovasyon

Savunma araçlarının hareket kabiliyetlerinin üstün teknoloji inovasyonları ile geliştirilerek modernizasyon çözümlerinin hazırlanmasını sağlıyoruz.

[www.aselsan.com](http://www.aselsan.com)



**aselsan**

“*Daima*”

1954'ten bugüne, yediden yetmişe herkesin yanında olduk.  
Ülkemizin hayallerine, emeklerine ve geleceğine desteğimizi sunduk. Çünkü...

**VakıfBank, daima seninle.**

69.yıl

444 0 724 | [vakifbank.com.tr](http://vakifbank.com.tr)

 **VakıfBank**  
Burası Sizin Yeriniz

 /vakifbank



# DAMAT | TWEEN



[damattween.com](https://damattween.com)





**TÜRKİYE'NİN İLK**  
**1000**  
**İHRACATÇISI**



# 2022 YILI SEKTÖR BİRİNCİLERİ DEĞERLENDİRMELERİ



## Çelik Sektör Birincisi

**HABAŞ SİNAİ VE TIBBİ GAZLAR İSTİHSAL  
ENDÜSTRİSİ A.Ş.**



### **Mehmet BAŞARAN**

**Yönetim Kurulu Başkanı**

## **BİRİNCİLİK BAYRAĞINI TAŞIMAYA DEVAM EDİYORUZ**

Faaliyet gösterdiği birçok alanda Türkiye liderliğini sürdüren HABAŞ, son 15 yıldır uzun ve yassı çelik ihracatında birincilik bayrağını taşımaya devam etmektedir. HABAŞ, 1956 yılında kurulmuş bir şirkettir. Sınai ve tıbbi gazlar üretimi ile başlayan sanayiciliğini bugün, ülkemizin önde gelen gruplarından biri olarak demir çelik, LPG, doğal gaz, ağır makine imalatı, enerji ve bankacılık, otomotiv ve gemi inşaa sektörlerinde devam ettirmektedir.

Sınai ve Tıbbi Gazlar sektörünün lider firması konumunda olan HABAŞ, ülke çapında yaygın tesislere, yüksek üretim, depolama ve nakliye imkanlarına, geniş bayi ağına, teknik destek ve bakım ekiplerine sahip olup Türkiye'nin giderek artan sınai ve tıbbi gazlar talebi doğrultusunda kapasitesini, satış noktalarını ve ürün gamını sürekli geliştirmektedir.

HABAŞ ayrıca, başta Balkan ülkeleri, Yunanistan, Bulgaristan, Sırbistan ve Makedonya olmak üzere diğer komşumuz olan çevre ülkelerin de ihtiyaç duyduğu medikal oksijeni doğrudan ve dolaylı olarak sağlayarak destek olmuştur. Sıvı oksijen dışında, sıvı azot, sıvı argon, sıvı karbondioksit, sıvı helyum, asetilen, hidrojen, narkoz, kaynak gazları, gıda

gazları, gaz karışımları, yüksek saflıkta ve özel gazlar yurt çapındaki HABAŞ tesislerinde üretilmekte, depolanmakta ve müşterilere tedarik edilmektedir.

Türkiye'nin en önemli ve öncelikli sektörlerinin başında gelen Demir Çelik Sektörü, HABAŞ'ın sektör lideri olduğu faaliyet alanlarından bir diğeridir. 1987 yılında Aliğa'da üretime başlayan HABAŞ demir çelik tesisleri, bugün 4.7 milyon ton sıvı çelik üretme kapasitesine sahiptir. Yeni yatırımlar ile 2024 yılı başında bu kapasite 7.5 milyon tona çıkmaktadır.

2022 yılı dünyada yaşanan olaylar, Ukrayna-Rusya savaşının üretim ve tedarik zincirine darbe vurması ve Rusya'ya konulan ticari yasaklar doğrudan ve dolaylı olarak demir çelik sektörünü olumsuz etkilemiştir. En önemli ihracat pazarlarımızdan AB ve ABD'nin Türkiye'ye karşı devam ettirmekte oldukları haksız koruma önlemleri, 2022 yılında etkisini daha fazla hissettirmiş, ihracatımız için engeller oluşturmaya devam etmiştir.

Sektör oyuncularını olarak, üretim maliyetlerimizde yaşanan önemli artışlar rekabet etme gücümüzü zayıflatırken Uzak Doğu'dan ülkemize ve önemli ihracat pazarlarımıza



## Temelleri 1956 yılında Hamdi BAŞARAN'ın (1913-1987) kurduğu Hamdi Başaran Topkapı Oksijen Fabrikası ile atılan HABAŞ Grubu, Sınai ve Tıbbi Gazlar, Demir Çelik, LPG, Doğal gaz, Ağır Makine İmalatı, Enerji ve Bankacılık sektörlerinde ülkemizin önde gelen kuruluşlarından biridir.

yapılan sürekli ve yüksek tonajdaki satışlar ile de rekabet etmek durumunda bırakıldık. Buna rağmen uzun ve yassı çelik ürünlerini, beş kıtada, 40 ayrı ülkeye ihraç eden HABAŞ'ın 2022 yılı ihracatı 1.4 milyar ABD doları olarak gerçekleşmiştir. Bu başarımızın en önemli nedeni; HABAŞ olarak piyasa şartlarına çok hızlı uyum sağlayabilmemiz, piyasanın gerçeklerini kısa sürede kavrayabilmemizdir. Bu da sektörümüzün en güçlü olduğu özelliği olan tecrübeye sahip olmamızdır. Ayrıca, HABAŞ ihracatta ülke bazında faaliyet gösterdiği pazarları çeşitlendirmekte, taleplerini karşılayabildiği kullanıcı sektörleri geliştirmektedir. Bu uygulamasıyla da süreklilik esasına dayalı olarak müşteri sayısını ve niteliğini arttırmaktadır.

HABAŞ, nervürlü inşaat çeliği, filmaşın, sıcak haddelenmiş yassı çelik, temperlenmiş, asitlenmiş, yağlanmış yassı çelik, desenli çelik, dilinmiş yassı çelik bobin ve çelik lehva üretimine devam etmektedir. 2022 yılında yeni pazarlar ve yeni ürünler ile rekabet gücünü daha da arttırmış olmasındır. 2022 yılında alınan kararlar ile gelecek yıllarda devreye alınacak tesislerimiz; Levha Haddehanesi, Soğuk ve Galvanizli Üretim Tesisleri, Teneke hattı; söz konusu yatırımlar ile iç ve dış piyasalarda, gemi inşaa sanayi, makine sanayi ve yapı sektöründe ihtiyaç duyulan ağır levha talebi, otomotivde ve ambalaj sanayiinde ihtiyaç duyulan geniş ebatlı kaplamalı saçları kapsamaktadır.

ENERJİ- LPG sektörünün önde gelen kuruluşları arasında yer alan HABAŞ, dolmuş ve depolama tesisleri, deniz terminalleri, geniş nakliye filosu ve bayi ağıyla LPG'yi tüplü, dökme ve otogaz olarak tüketicilere sunmaktadır. HABAŞ, doğalgaz sektörünün liberalleşmesinin ardından gerekli lisansları almış ve doğalgazın henüz ulaştırılmadığı noktalardaki müşterilere ilk defa sıvılaştırılmış doğal gaz (LNG) tedarik sistemini geliştirmiştir. HABAŞ, aynı zamanda, tüketimi

daha düşük düzeyde olan müşterilerin ihtiyacını karşılamak amacıyla sıkıştırılmış doğal gaz (CNG) tedarik zincirini de geliştirip piyasaya tanıtan ilk firmadır. Enerjinin her alanında var olmayı hedefleyen HABAŞ, elektrik üretimi alanında da büyük yatırımlar gerçekleştirmiş ve ülkemizin önde gelen şirketleri arasında 860 MWh'a yerini almıştır.

HABAŞ'ın faaliyet konularından biri de endüstriyel tesislerin imalatıdır. Farklı sanayi kolları için proses tesisleri, hava ayırışım tesisleri, çelik üretim tesisleri, haddehaneler, elektrik üretim tesisleri, gaz dolmuş ve depolama tesisleri gibi işletmelerin anahtar teslimi kurulumunu gerçekleştiren ve geniş işleme, kaynak ve şekillendirme makine parkına sahip olan HABAŞ Endüstri Tesisleri, bu alanda AR-GE mühendislik hizmetleri de sunmaktadır. Türkiye'nin ilk yüksek basınçlı dikişsiz çelik tüp üreticisi olan HABAŞ, her türlü dikişli ve dikişsiz basınçlı gaz tüplerinin, tek ve çift cidarlı depolama tanklarının, gazlaştırıcıların, atık ısı kazanları ve benzeri makine ve ekipmanların da imalatçısı konumundadır.

“Yüzde 100 Yerli” sermayeli HABAŞ Grubu, ayrıca bankacılık sektöründe de faaliyet göstermektedir. HABAŞ iştiraki olan Anadolubank, Türkiye'nin genç, dinamik ve yüksek gelişme potansiyeline sahip bankalarından biridir. 1997 yılında Özelleştirme İdaresi'nden satın alındığında üç şubesi olan Anadolubank, kesintisiz büyüme temposuyla bugün 116 şubede toplam 1660 çalışanıyla müşterilerine hizmet sunmaktadır. Bunun yanında Anadolu Leasing, Anadolu Faktoring, Anadolu Yatırım ve Hollanda merkezli Anadolubank N.V. de HABAŞ Grubu içerisinde faaliyet gösteren finans kuruluşlarıdır.

HABAŞ Grubu, kaliteli insan gücü ve güçlü sermayesiyle ülke ekonomisinin büyümesine verdiği katkıyı önümüzdeki yıllarda artırarak yoluna devam edecektir.





# Çimento Cam Seramik ve Toprak Ürünleri Sektör Birincisi

ŞİŞECAM DIŞ TİC. A.Ş.



**Dr. Selma ÖNER**

**Şişecam Dış Ticaret A.Ş. Yönetim Kurulu Başkanı**

## SÜRDÜRÜLEBİLİR BÜYÜME YOLCULUĞUMUZU DEVAM ETTİREREK BAŞARIYLA KAPATTIK

Cam ve kimyasallar sektörlerinin global oyuncusu Şişecam düz cam, cam ev eşyası, cam ambalaj, otomotiv camı ve kimyasallar ana iş kollarında uluslararası çapta faaliyet gösteren köklü bir sanayi şirketi. Katma değerli ürünlerimizle bugün başta Avrupa olmak üzere Asya-Okyanusya, Amerika, Afrika ve Orta Doğu'da 150'den fazla ülkeye ihracat gerçekleştirirken, satışlarımızın yarısından fazlasını uluslararası pazarlara yapıyoruz. Şirketimiz Türkiye'nin yanı sıra Almanya, İtalya, Bulgaristan, Romanya, Slovakya, Macaristan, Bosna Hersek, Rusya Federasyonu, Gürcistan, Ukrayna, Mısır, ABD ve Hindistan olmak üzere dört kıtada, toplam 14 ülkede üretim faaliyetlerini sürdürüyor.

Şişecam bugün dünyada, cam ev eşyası alanında en büyük iki, cam ambalaj ve düz cam alanlarında ise en büyük beş üretici arasında yer alıyor. Türkiye İhracatçılar Meclisi'nin 2021 verilerine göre Türkiye'nin en büyük ihracatçıları arasında yer alan Şişecam, düz cam, cam ev eşyası ve cam ambalaj kategorilerinde "Türkiye'de En Fazla İhracat Yapan Firma." Düz cam kategorisinde ise, "İhracatını En Fazla Artıran Firma" konumunda bulunuyor. Şirketimiz dünyanın en büyük üç soda külü üreticisi arasında olmasının yanı sıra krom

kimyasallarında ise dünya liderliğini elinde bulunduruyor.

Şişecam'ın 2022 yılı finansal sonuçlarına göre konsolide net satışları 95,3 milyar TL (5,8 Milyar dolar) seviyesine ulaşırken Türkiye'den gerçekleştirdiği ihracat ise 1,1 milyar dolar oldu. Türkiye'den yapılan ihracat ile Türkiye dışı üretimden satışlarının toplamını ifade eden uluslararası satışların konsolide satışlar içindeki payı ise yüzde 63 seviyesine ulaştı. Şişecam, 2022 yılı boyunca 5,8 Milyon ton cam, 4,9 Milyon ton soda külü ve 4,4 Milyon ton endüstriyel ham madde üretimi gerçekleştirdi.

Dünyada süregelen makroekonomik dalgalanmalar ve jeopolitik riskler global ölçekte birçok kurumu etkilerken, daha önce yaşanan krizlerden farklı boyutta etkiler yaratan zorlu bir yılı, sürdürülebilir büyüme yolculuğumuzu devam ettirerek başarıyla kapattık. Üretim, tedarik ve lojistik anlamda ortaya çıkan kırılmaların global ölçekte her sektörü etkilediği bir ortamda yatırımlarımız, Tek Şişecam dönüşümünün getirdiği çevik yapımız, yetkinliklerimiz, 24 bini aşan çalışmamız ve 88 yıllık deneyimimizle hedeflerimize yürümeye, onları gerçekleştirmeye devam ettik.

Akıllı teknoloji kullanımı, yetkin insan kaynağı ve veriye dayalı karar alma mekanizmalarımızla ayrışan kabiliyetlerimiz ile 2022 yılında da operasyonel ve finansal sonuçlarımızla paydaşlarımıza değer kattık. Sonuçlarımız, Şişecam'ın her koşulda güçlü performansını, deęişen koşullara uyum kabiliyetini ve esnekliğini bir kez daha gözler önüne sermesi anlamında önemli. Sürdürülebilir hiçbir başarının tesadüflere baęlı olmadığına bilincinde olarak, başarılarımızı sürdürülebilir kılmak için veri destekli öngörülerimizle ve deęişimi çoklu coęrafyada risk algılarımızın bize kattığı yetkinlikler sayesinde doğru kararlarla yöneterek bu sonuçlara ulaştık.

100 yıllık Cumhuriyetimize, 88 yıldır eşlik eden köklü bir Cumhuriyet şirketi olarak Türkiye'nin üretim gücünü 4 kıtada, 14 ülkede gururla temsil ediyoruz. Kapsamlı dönüşüm hamlemizi tamamlayacağımız 2023 yılında da tüm Şişecamlılar olarak hedeflediğimiz yatırımları hayata geçirip fırsatları değerlendirerek, girdi verdiğimiz sektörlerin büyümesini destekleyecek faaliyetlerimizi sürdürmeye devam edeceğiz.

**100 yıllık Cumhuriyetimize,  
88 yıldır eşlik eden köklü bir  
Cumhuriyet şirketi olarak  
Türkiye'nin üretim gücünü  
4 kıtada, 14 ülkede gururla  
temsil ediyoruz.**

---

"Geleceğe Doğru Yeni Bir Yolculuk"

BORUN GELECEĞİNİ TASARLAMAKTAN,

# BOR İLE GELECEĞİ TASARLAMAYA



T.C. ENERJİ VE TABİİ  
KAYNAKLAR BAKANLIĞI



ETİMADEN

for life



BORON

BORTAM

LİTYUM

BOREL

NTE

FERROBOR

BOR KARBÜR

ETİDOT-67





"A New Journey Into the Future"

FROM DEVELOPING THE FUTURE OF BORON

# TO DESIGNING THE FUTURE WITH BORON



REPUBLIC OF TURKEY  
MINISTRY OF ENERGY AND  
NATURAL RESOURCES



**ETIMADEN**

*for life*



**BORON**

**BORTAM**

**LITHIUM**

**BOREL**

**ETİDOT-67**



**FERROBORON**

**BORON CARBIDE**

**RARE-EARTH  
ELEMENTS**





## Diğer Sanayi Ürünleri Sektör Birincisi

PİLSAN DIŞ TİC. LTD. ŞTİ.



### Oğuzcan ÇETİNALP

Yönetim Kurulu Başkanı

## DÜNYA MARKASI OLMA HEDEFİMİZE ADIM ADIM İLERLİYORUZ

1940 yılında 40 metrekarelik üretim tesislerinde başlayan yolculuğumuzda plastik oyuncak üretimi konusunda dünya markası olma hedefimize doğru adım adım ilerlemeye devam ediyoruz.

Şu an 200.000 metrekare alan üzerine kurulu son teknoloji üretim tesislerimizde; 1200'ü aşkın çalışan sayısı ile Avrupa'nın en büyük plastik oyuncak üreticisiyiz. İlk ihracatımızı 1990 yılında yaptıktan sonra şu anda 100'den fazla ülkeye ihracat yapmaktayız.

2022 yılında hacimsel bazda yaklaşık yüzde 20, ciro bazında yaklaşık olarak yüzde 35 büyüdük. Buradaki büyüme ihracat pazar payımızı ve mevcut üretim kapasitemizi arttırmamızdan kaynaklandı. 1940 yılından bugüne pazarda olmamızın verdiği tecrübe, AR-GE ve yeni model çalışmalarındaki yenilikçi anlayışımız ve müşterilerimizin taleplerine eksiksiz, kısa süreli terminler ile cevap veriyor oluşumuz, ihracat rakamlarımızın artmasında etkili olmuştur.

Geçtiğimiz yıllarda yaşadığımız pandemi süreci ve Uzak Doğu'da yaşanan krizler oyuncak sektörünü yerli üretime yönlendirmiştir. Uzak Doğu'dan ithalatın zorlaşması, nakliye

maliyetleri ve termin süresindeki belirsizlik, Avrupa ve yakın coğrafya için ülkemizi önemli bir kaynak haline getirmiştir.

Pilsan olarak, yalnızca ürün kalitesi ve termin sürelerimiz ile değil; çevre ve insana yaptığımız yatırımlarla da başarımızı sürdürmeye devam ediyoruz. 85.000 metrekare kapalı alanda sürdürdüğümüz üretim faaliyetlerine ek 40.000 metrekare üretim ve 10.000 metrekare depolama alanı yatırımlarımız devam etmektedir. Sağlıklı ham maddeden üretilen, kaliteli ve eğlenceli oyuncaklara ulaşmanın dünyanın dört bir yanındaki her çocuğun hakkı olduğunu düşünüyoruz ve teknolojiyi hayal gücü ile birleştirip, her yıl oyuncaklarımızı dünya çapında daha fazla çocuğa ulaştırarak sektör öncülüğümüze devam etmek istiyoruz.

**1940 yılından bugüne pazarda olmamızın verdiği tecrübe, AR-GE ve yeni model çalışmalarındaki yenilikçi anlayışımız ve müşterilerimizin taleplerine eksiksiz, kısa süreli terminler ile cevap veriyor oluşumuz, ihracat rakamlarımızın artmasında etkili olmuştur.**

---

**FERRERO**  
**FINDIK**

## Fındık ve Mamulleri Sektör Birincisi

**FERRERO FINDIK İTHALAT İHRACAT VE TİCARET A.Ş.**



**Bamsı AKIN**

**Genel Müdür**

## FERRERO FINDIK, SÜRDÜRÜLEBİLİR BİR DEĞER ZİNCİRİ İÇİN AKTİF OLARAK ÇALIŞIYOR

1940'lı yıllarda İtalya'nın Piyemonte bölgesinde bir aile şirketi olarak kurulan Ferrero Grubu, NUTELLA®, KinderSurprise® ve Ferrero Rocher® gibi ikonik markalarıyla gıda sektöründe faaliyet gösteriyor. Ferrero Grubu, ürünlerinde güvenle kullandığı ham maddelerin sosyal ve çevresel kalitesine odaklanarak, tüm değer zinciri boyunca mükemmelliği hedefliyor. Dünyada fındık üretiminde lider ülke olan Türkiye, Ferrero'nun fındıkta ana tedarikçi ülkelerinden biri konumunda. Ferrero Fındık olarak 2014 yılından bu yana, Türkiye'de fındık bahçesinden fabrikaya uzanan fındık değer zincirinin sürekli gelişimine katkıda bulunmak amacıyla faaliyetlerimizi sürdürüyoruz.

“Herkes için değer yaratan bir fındık sektörü” hedefiyle, kaliteli ve sürdürülebilir fındığın gelişimi için 2012'den bu yana yürüttüğümüz Ferrero Değerli Tarım sürdürülebilirlik programımızın 10'uncu yılında, Ferrero Fındık Bildirgesi ile duyurduğumuz taahhütlerimizi gerçekleştirme yolunda önemli adımlar attık. 100'ü aşkın Ferrero Değerli Tarım zirai ve sosyal uzmanının, ekimden hasada kadar İnsan Hakları ve Sosyal Uygulamalar, Çevrenin Korunması ve Sürdürülebilirlik, Tedarikçi Şeffaflığı başlıklarında eğitim, sahada danışmanlık ve sürekli bilgi desteği sağladığı fındık üreticileri, toplam 100 bin hektar

alanda iyi tarım ve sosyal uygulamalarla üretim yapma imkanına kavuştu. Sakarya, Düzce, Samsun, Ordu, Giresun ve Trabzon'da toplam 50 bin fındık üreticisine ulaştık. Sivil toplum kuruluşları, fındık üreticileri ve değer zincirinin diğer ilgili tüm paydaşlarıyla iş birlikleri geliştirip, fındık sektörünün gelişimi için ortak hareket ederek, Ferrero Değerli Tarım programının etkisini genişletmeye devam ettik.

Programımızın İnsan Hakları ve Sosyal Uygulamalar başlığı kapsamında çocukların mutlu büyümesi ve korunması ile fındık üreticisi toplulukların dayanıklılığının artırılmasına odaklanarak, Avrupa Çikolata, Bisküvi ve Şekerleme Sanayileri Birliği (CAOBISCO) ve özel iş birliği kapsamında Uluslararası Çalışma Örgütü (ILO) ile Türkiye'de fındık hasadında çocuk işçiliğinin önlenmesine yönelik çalışmalar yapmaya devam ediyoruz. Giresun Üniversitesi, TEGV, Her Yerde Sanat Derneği, yerel yönetimler, fındık tarım araçları (dayıbaşı) ve fındık üreticileriyle ortak çalışmalar yürütüyoruz. Bu kapsamda gerçekleştirilen tüm projeler ile 10 yılda 21 bini aşkın çocuğa ve 9 bine yakın aileye ulaştık.

Programın “Çevrenin Korunması ve Sürdürülebilirlik İş Modeli”

## **31 Ağustos 2021’de 14 milyar avro ciro ile mali yılını tamamlayan Ferrero Grubu, 109 şirket, 32 üretim tesisi, 170’den fazla ülkeye satış ve yaklaşık 41 bin çalışan ile faaliyetlerini sürdürüyor. Ferrero Fındık, Ferrero’nun tüm fındık faaliyetlerini bünyesinde barındıran Ferrero Fındık Şirketi’nin bir parçası olarak 2014 yılından beri Türkiye’de faaliyetlerini sürdürüyor.**

---

başlığı kapsamında saha uzmanlarımız yıl boyunca sahada verdikleri eğitim ve danışmanlıklarla, toprak ve yaprak analiziyle bitki besin ihtiyacına göre gübreleme, su kullanımının optimize edilmesi, zararlı ve hastalıklarla mücadele, doğru budama yöntemleri gibi iyi tarım uygulamalarını fındık üreticilerine aktarıyor. Etkinliği kanıtlanmış olan iyi tarım uygulamalarını ve yenilikçi zirai çözümleri Karadeniz Bölgesi geneline yayılmış olan ve tamamı fındık üreticilerine ait 52 model bahçede 2017’de bu yana uygulamaya koyarak, iyi tarım uygulamalarının yaygınlaşmasını sağladık. Model bahçelerde fındık kalitesi yüzde 60'lara ulaştı.

Tedarik ettiğimiz fındıkların bahçeden fabrikaya kadar olan süreçte tam izlenebilir olması hedefiyle, Ferrero Değerli Tarım programı kapsamında tedarikçi şeffaflığına da odaklanıyoruz. Fındığın kaynağına kadar izini sürmenin önemli olduğunun bilinciyle tamamen şeffaf bir tedarik zincirine ulaşma hedefiyle çalışmalarımızı sürdürüyoruz.

Dünya çapında son teknolojiye sahip üretim tesisleri tasarlayan Ferrero’nun uzmanlığından aldığımız güçle, Türkiye’de fındık değer zincirinin modernizasyonu için önemli yatırımlar da

yapmaya devam ediyoruz. 2014’ten bu yana devam eden modernizasyon yatırımlarımıza ilaveten, birinci derece deprem kuşağında yer alan Düzce’deki fındık işleme fabrikamızı yenilikçi sismik izolasyon ve sönümleyici teknolojileriyle yeniden inşa ediyoruz. Aynı zamanda kırma ve seçme işleminden entegre işlemeye kadar fındık değer zincirinin tüm halkalarını sürekli iyileştiriyoruz.

2016’dan bu yana her yıl Türkiye İhracatçılar Meclisi (TİM) tarafından açıklanan ‘Türkiye’nin ilk 1000 ihracatçısı’ listesinde “Fındık ve Mamulleri Sektör Birincisi” olmaktan gurur duyuyoruz. Binden fazla çalışanımızla ve tedarikçilerimizle, Türk fındık sektörü için uzun vadeli bir stratejik ortak ve önemli bir işveren olarak değer yaratmaya bugüne kadar olduğu gibi, bundan sonra da devam edeceğiz.



Istanbul Airport 

Condè Nast okuyucularına bizi  
**dünyanın en iyi havalimanı**  
seçtikleri için teşekkür ederiz.

[www.istairport.com](http://www.istairport.com)

—ADAY GÖSTERİLEN—  
—ÖNERİLEN—  
KAZANAN



# Gemi, Yat ve Hizmetleri Sektör Birincisi

**TERSAN TERSANECİLİK SAN. VE TİC. A.Ş.**



## Osman Nurettin PAKSU

Yönetim Kurulu Başkanı

# 2022 YILINDA İHRACATINI GERÇEKLEŞTİRDİĞİMİZ İKİ GEMİMİZ ÖDÜLE LAYIK GÖRÜLDÜ

Tersanemiz, 2022 yılında son 10 yılda dokuz kez olmak üzere yeni gemi ve inşa sektörünün ihracat birincisi oldu. Bu başarının mimarı olan yaklaşık 5 bin çalışanımıza yürekten tebrik ve teşekkürlerimi iletiyorum. 2022 yılında ihracatını gerçekleştirdiğimiz farklı segmentlerden dört gemiden ikisi ödüllere layık görüldü. Norveçli, Havila Kystruten için inşa ettiğimiz Havila Capella Yolcu Gemisi “2022 Yeni Nesil Gemi” ödülünü alırken Rus, Okeanrybflot firması için inşa ettiğimiz “Viladimir Biryukov” ise, 2022’nin en iyi Süper Balıkçı Gemisi seçildi. Tüm bu başarıların altında birbirine bağlı olarak bizi başarıya ulaştıran birçok etken var. Yönetim kabiliyetimiz, kaliteli gemi inşa prensibimiz, inovasyona verdiğimiz önem, etkili pazarlama ve iyi finansal yönetim kabiliyetlerimiz bu faktörlerden önemlileri ve başarıya en çok etki edenleri. Ayrıca Tersan olarak yeni yatırımlar konusunda ortaya koyduğumuz öncü rolümüzün de bu başarıya katkısı olduğu kanısındayız.

Tersan olarak başarılarımızın yanında, Türkiye’nin gemi inşa sektöründeki son yıllardaki yükselişi bizi ayrıca gururlandırıyor. 2022 yılında özellikle, dünya genelinde pandemi sonrası artan talep ve deniz ticaretindeki büyüme,

yeni gemi inşası için taleplere artış olarak yansıdı. Ayrıca, Türkiye’nin gemi inşa sektöründe uzmanlaşmış işgücü ve teknolojik altyapısı da sektörün geleceği için umut veriyor.

Tabii dünya genelindeki ekonomik belirsizlikler ve politik riskler gibi faktörlerden bizler de etkileniyoruz, ancak önümüzdeki yıllarda bu ekonomik belirsizliklerin ortadan kalkması ile Türkiye için daha çok fırsat yaratabileceğimiz bir dönemin geleceğini umut ediyoruz.

Türk tersanelerinin başarısına baktığımızda ise avantaj sağlayan birçok faktör karşımıza çıkıyor. Öncelikle hedeflediğimiz pazarlara yakınlık açısından coğrafi konumumuzun avantajı önemli bir etken. Denizcilik sektöründe uzun yıllar faaliyet gösteren ve denizcilik eğitimi alan kalifiye işçilere sahip bir ülkeyiz. Bunun yanında farklı tiplerde gemilerin inşasında rüştümüzü ispat ederek geniş bir ürün yelpazesine ulaştık. Tabii tüm bu faktörlerin temelinde ise tarih boyunca sahip olduğumuz denizcilik kültürü yatıyor. Bu kültür kaliteli ve ileri teknoloji gemiler inşa etmemizde büyük bir rol oynuyor.

2020 yılında başladığımız temiz enerji kullanımı konusundaki

yatırımlarımıza 2022’de de devam ettik. 2022’de ilave 1,3 MW’lık çatı üzeri Güneş Enerji paneli ile toplam 5,1 MW gücüne ulaştık. Bu kurulu güç ile şu an dünyanın sayılı, Türkiye’nin ise en büyük tersane üzeri güneş enerji santraline sahibiz. Güneş enerji santralimiz ve Bafa’da bulunan kendi rüzgâr santralimiz sayesinde üretim süreçlerimizin yüzde 100’ünde temiz enerji kullanıyoruz. Temiz enerji kullanarak inşa etmeye devam ettiğimiz 10 farklı tipte gemiyi ise 2023 yılı içerisinde teslim etmeyi planlıyoruz, dolayısıyla bizim için 2023’ün önemli bir yıl olacağını öngörüyoruz. Sektörel olarak değerlendirdiğimizde ise balıkçı gemilerinin inşasında dünyada geldiğimiz öncü konumu, açık deniz ve yolcu gemileri segmentinde de yakalamak istiyoruz. Tüm yatırım, finans ve pazarlama faaliyetlerimizi ise bu doğrultuda kanalize ediyoruz diyebiliriz

**2022 yılında ihracatını gerçekleştirdiğimiz farklı segmentlerden dört gemiden ikisi ödüllere layık görüldü. Norveçli, Havila Kystruten için inşa ettiğimiz “Havila Capella Yolcu Gemisi” 2022 Yeni Nesil Gemi ödülünü alırken Rus, Okeanrybflot firması için inşa ettiğimiz “Viladimir Biryukov” ise, 2022’nin en iyi Süper Balıkçı Gemisi seçildi.**

---



**A.101**  
**HARCA**  
**HARCA**  
**BITMEZ**

**Türkiye'nin en fazla mağazaya sahip zincir marketi A101, İtibar Endeksi araştırmalarına göre süpermarket kategorisinde Türkiye'nin en itibarlı markası oldu!**

# A.101

Arařtırmaya katılan tüketiciler, A101'in hızla büyüyen ve atılımlar yapan bir řirket olmasının, üstün hizmet ve ürün kalitesi sunmasının, yeniliklere, teknolojiye ve tasarıma önem vermesinin, sektöründe öncü olma özelliđi taşımasının ve sektöründe lider konumda yer almasının, **A101'i en itibarlı řirket yapan en önemli 5 faktör arasında olduğunu belirttiler.**

Tercih ve beğenilerinden dolayı tüm tüketicilerimize teşekkürlerimizi sunarız.



# Halı Sektör Birincisi

**ERDEMOĞLU DIŞ TİC. A.Ş.**



## **Mehmet ERDEMOĞLU**

**Yönetim Kurulu Başkan Vekili**

# **TÜM ÇABAMIZ DAHA BAŞARILI OLMAK VE ÜLKEMİZE DAHA FAZLA FAYDA SAĞLAMAK**

Merinos ve Dinarsu şirketlerimizde dünya halı üretimindeki yüzde 6 olan payımızı 2023 yılında hayata geçecek yeni yatırım ve etkin çalışmalarımızla yüzde 7'ye çıkarmak hedefindeyiz. Şirketlerimiz şu anda üretiminin yüzde 90'ından daha fazlasını ihraç etmekte; özellikle gelişmiş ülkelere ve dünyanın en büyük perakende zincirlerine satışlarını gerçekleştirmektedir. Amerika, Almanya ve İngiltere başta olmak üzere dünyanın dört bir tarafındaki farklı ülkelere ihracat yapıyoruz. Erdemoğlu Holding olarak sayısı 15 bini aşan çalışma arkadaşımızla beraber tüm çabamız daha başarılı olmak ve ülkemize daha fazla fayda sağlamaktır. Bu kapsamda Merinos şirketimiz süregelen yatırımlarının dışında yatırım bedeli 250 milyon dolar tutarında olan polyester cips üretim tesisi yatırımına başlamıştır. 2024 yılında faaliyete geçmesi ve ciroya 500 milyon dolar katkı sağlanması beklenen bu yatırımla polimerden haliya kadar uzanan tüm üretim süreci aynı çatı altında olacak ve bu dünya halı endüstrisinde bir ilk olacaktır. Bu yatırımdaki en önemli avantajımız polyester cips üretiminin ana ham maddesi olan PTA tedarikini SASA şirketimizin Türkiye'deki en büyük kapasiteli petrokimya

yatırımı olan PTA üretim tesisinden sağlayacak olmamızdır.

Dünya halı sektörüne baktığımızda dünyanın en büyük makine halısı üretim kapasitesi ülkemizde bulunmaktadır. Merinos şirketimiz de makine halısı üretiminde dünyanın en büyük kapasitesine sahiptir. 2022 yılı sektörümüz adına her anlamda zor bir yıl olmuştur; 2022 yılında makine halısı ihracatı bir önceki seneye göre yaklaşık yüzde 15 düşüş kaydederek 2.3 milyar dolar civarında, tuftle halı ihracatı bir önceki seneye göre yaklaşık yüzde 2 düşüş kaydederek 431 milyon dolar olmuştur.

Erdemoğlu Holding olarak sahip olduğumuz sorumluluklar bize ulusal çapta ciddi görevler yüklüyor. Bunlardan en önemlileri istihdama daha fazla katkı sağlamak ve ham madde gereksinimleri konusunda ithalata en az bağımlı olacak şekilde cari açığı azaltarak ülkemize katkı sağlamaktır. Bununla beraber sürdürülebilir büyümeyi sağlarken toplumumuz için değer yaratmayı, yenilikçi ruhumuzu koruyarak kendimizi sürekli geliştirmeyi ilke edindik. Gelecek kuşaklara yeşil ve temiz bir dünya bırakma sorumluluğu ve sürdürülebilirlik ilkeleri kapsamında, Merinos ve SASA

řirketlerimiz için Gaziantep ve Adana merkez sahalarındaki binalarının çatılarına toplam 50 milyon dolar yatırım maliyeti olan Güneř Elektrik Santralleri (GES) kurulmasına karar verilmiřtir. Sürdürülebilir kalkınma hedeflerimiz çerçevesinde yürüttüğümüz enerji verimliliği projelerinin yanı sıra üretimimizi doğal kaynakların etkin kullanım bilinciyle gerçekleřtirmeye ve yenilenebilir enerji yatırımları için arařtırmalar yapmaya devam ediyoruz.

Tüm insanlık adına sağlıklı bir 2023 yılı diliyoruz; dünyadaki tüm insanların huzur ve barıř içinde yařayacağı bir sene ümit ediyoruz. İř hayatında ise dünyadaki deęiřen tüketim alışkanlıklarına göre biz de üretim ve yatırım planlarımızı şekillendireceğiz. Son birkaç yıldır tekstil ve halı pazarında yer edinen geri dönüřtürülebilir ürünler için çalışmalarımızı yoęunlařtıracak, sürdürülebilirlik konusunda üzerimize düşen vazifeyi en iyi şekilde yapmaya çalışacağız. 2023 yılında hedefimiz her sene olduđu gibi tüm řirketlerimizde büyümeyi sürdürerek ölkemize daha fazla fayda saęlamak ve en çok ihracat yapan řirket liderliğini devam ettirmektir.

**Amerika, Almanya ve İngiltere başta olmak üzere dünyanın dört bir tarafındaki farklı ölkelere ihracat yapıyoruz. Erdemođlu Holding olarak sayısı 15 bini ařan çalışma arkadaşımızla beraber tüm çabamız daha başarılı olmak ve ölkemize daha fazla fayda saęlamaktır.**

---





# Hazırgiyim ve Konfeksiyon Sektör Birincisi

TAHA PAZ. VE MAĞAZACILIK A.Ş.



## Yalçın ÇAĞLAR

Yönetim Kurulu Başkanı

# HAZIR GİYİM VE KONFEKSİYON SEKTÖRÜNDE 2022'Yİ LİDER TAMAMLADIK

Taha Pazarlama ve Mağazacılık A.Ş. olarak 2022'de elde ettiğimiz başarının haklı gururunu yaşıyoruz. Hiç şüphesiz bu başarının altında çalışanlarımızın ve yönetici kadrolarımızın emeği ile bize güvenen altı kıtada 60'tan fazla ülkedeki müşterilerimizin inancı yatıyor.

Türkiye gibi hazır giyim ile özdeşleşmiş bir ülkede merdivenleri adım adım çıkıp dış ticaret sermaye şirketleri arasında sektör lideri olarak zirveye ulaşmak grubumuz açısından da son derece önemli. 2022 yılında elde edilen bu başarı bir başka açıdan değerlendirildiğinde daha da önemli hâle geliyor.

Global ekonomide yaşanan durgunluğa bağlı talep daralması, emtia piyasalarındaki sürekli dalgalanma, içerde ise döviz kurlarının seviyesinin rekabetçiliğimizi olumsuz etkilemesi ve paritenin Türk hazır giyim sektörünün aleyhine dönmesi hiç kuşkusuz bu dönemi geçmiş senelerden daha farklı değerlendirmeyi gerektiriyor.

Her türlü zorluğa rağmen, ihracatta yakalanan yukarı yönlü ivme genelde hazır giyim sektörümüzün özelde

ise Taha Pazarlama ve Mağazacılık A.Ş.'nin performansını ortaya koyuyor.

Taha Pazarlama A.Ş. olarak grup firmalarımızın yarattığı sinerji sayesinde hem yurt içinde hem de yurt dışında iyi bir çıkış yakaladık ve 606 milyon dolarlık ihracat gerçekleştirerek sektörümüzde ipi lider olarak göğüsledik. Türkiye'nin en büyük hazır giyim grubu olarak daha kat edeceğimiz çok yol olduğunu biliyoruz.

Daha çok insanımıza dokunmak, istihdam sağlamak, üretmek, ülkemiz ile birlikte ihracatımızı büyütmek için alın teri dökmeye devam edeceğiz. Bunun için geleceğe yatırım yapacak, firmamızla birlikte sektörümüzün dünya pazarlarından aldığı payı artırmak için var gücümüzle çalışacağız. İhracatın Türkiye'nin ekonomik kalkınmasında üstlendiği lokomotif rol, bizlerin bu süreçteki sorumluluğunu daha da artırıyor.

Bu topraklardan aldığımızı dönüp tekrar bu toprağın insanlarına vermek gibi omuzlarımızda ağır bir sorumluluk hissediyoruz. Bu sorumluluk duygusu içinde Cumhuriyetimizin 100. kuruluş yıldönümünü

kutlamaya hazırlanıyoruz. Büyük önderimiz Gazi Mustafa Kemal Atatürk'ün "Vatanını en çok seven görevini en iyi yapandır." sözünden hareketle işimizi en iyi şekilde yapmak için çalışmaya devam edeceğiz. Bu çok özel yıl dönümünde bir yandan grup şirketlerimizle beraber büyümeye devam ederken, öte yandan ihracat hedefimizi daha ilerilere taşımanın gayreti içinde olacağız.

Bu uzun yolculukta bizlere güvenen müşterilerimize, çalışma arkadaşlarımıza, üretim ve pazarlama sürecindeki tüm paydaşlarımıza teşekkür ediyorum.

Birlikte başarmanın mutluluğunu yaşayacağımız daha nice yıllar diliyorum.

**Taha Pazarlama A.Ş. olarak grup firmalarımızın yarattığı sinerji sayesinde hem yurt içinde hem de yurt dışında iyi bir çıkış yakaladık ve 606 milyon dolarlık ihracat gerçekleştirerek sektörümüzde ipi lider olarak göğüsledik.**

---



**b210**  
FUTURE TO NATURE  
BIODEGRADABLE



Çalık Denim'in eko-inovasyon alanındaki eşsiz biyobozunur teknolojisi B210, çevre dostu denim üretiminde bir devrim... Doğada 210 gün içinde %99'un üzerinde çözünebilen ve gelecek nesillere daha güzel bir dünya bırakmak için tasarlanan B210'da denim şıklığı, doğa sevgisiyle bir arada...

**ÇALIK DENIM**





**NAPOLYON**<sup>®</sup>  
HOME COLLECTION

**da Vinci**  
HOME COLLECTION



**ISA**

*Ev Tekstili*



[www.isatekstil.com.tr](http://www.isatekstil.com.tr)







# Hububat, Bakliyat, Yağlı Tohumlar ve Mamulleri Sektör Birincisi

**OBA FOOD GIDA SAN. TİC. A.Ş.**

**Alpaslan ÖZGÜÇLÜ**

**CEO**



## TÜRKİYE İHRACAT ŞAMPİYONLUĞUMUZU ELDEN BIRAKMIYORUZ

Türkiye'nin ve dünyanın güvenli, sorumlu ve sürdürülebilir beslenmesi için Oba Makarna olarak, Gaziantep ve Sakarya/Hendek'te bulunan üretim tesislerimizde; günlük yaklaşık 3000 ton buğday kırma ve 1900 ton makarna üretim kapasitemizle ürettiğimiz ürünlerimizi 100'den fazla ülkeye ulaştırıyoruz.

Üretimde ham madde kalitesine önem verdiğimiz kadar teknolojiye de önem veriyor sektörümüzde dünyanın en yüksek teknoloji sistemleriyle üretim yapıp, inovatif yaklaşımlarla ürün geliştiriyoruz. Yarım asırlık tecrübemizle Anadolu'nun en değerli hasatlarını alıyor, buğdayın tarladaki tazeliğini koruyarak ileri teknoloji tesislerimizde dünya kalite standartlarında ve insan sağlığına önem veren bir titizlikle ürün haline getiriyoruz.

2022 yılında da yenilikçi ve kalite odaklı yaklaşımımızdan ödün vermeden, global ölçekte pazar payımızı artırarak; hızlı, sağlıklı ve sürdürülebilir büyüme stratejimizle başarılı bir yıl geçirdik. 31 Aralık 2021 tarihinde 5,56 milyar TL olan toplam net satışlarımız, 31 Aralık 2022 tarihi itibarıyla yüzde 104,55'lik bir artış göstererek 11,38 milyar TL'ye yükselmiştir.

Kalkınmanın üretim ve ihracatla mümkün olacağını bilinci ile sürekli yeni yatırımlarımız ve yeni nesil ürünlerimizle ülke ekonomisine daha fazla katkı sağlamayı hedefliyoruz.

Türkiye İhracatçılar Meclisi'nin raporlarına göre 10 yıldır makarna sektöründe ihracat şampiyonluğunu elden bırakmayan firmamız, 2021 yılında Türkiye'nin 500 Büyük Sanayi Kuruluşu (İSO500) sıralamasında 108. ve Fortune 500 Türkiye listesinde ise 103. sırada yer almaktadır. 1000'in üzerinde çalışanımızın emeği sayesinde artan üretim hacmimiz, ihracatımız ve satış gelirlerimizle 2012'den bu yana makarna sektöründe Türkiye ihracat şampiyonluğumuzu elden bırakmıyoruz.

2021- 2022 yıllarında tesislerimize yapmış olduğumuz 15 milyon Euro yatırım ile Hendek fabrikamızda noodle hattımızın sayısını 4'e çıkararak; günlük 3.000.000 paket noodle, 300.000 adet bardak noodle kapasitesine ulaşmanın gururunu yaşıyoruz. Bu kapasite ile hem Türkiye'nin hem de Avrupa'nın en büyük noodle üretim tesisini hayata geçirmiş bulunmaktayız. Ayrıca 2021- 2022 yıllarında makarna ve noodle üretimi için toplam 23 adet olan üretim hattımızın

## 2022 yılında da yenilikçi ve kalite odaklı yaklaşımımızdan ödün vermeden, global ölçekte pazar payımızı artırarak; hızlı, sağlıklı ve sürdürülebilir büyüme stratejimizle başarılı bir yıl geçirdik.

sayısını, 2023 yılında devreye alınacak hatlar ile birlikte 25'e çıkarmayı hedeflemekteyiz.

Noodle üretimimizde kullanılan elektrik enerjisinin yarısını tesis çatımıza kurulan 2.4 MW gücünde güneş enerjisi santralimiz ile karşılamaktayız. Bu sayede hem tesisimizin elektriğini yenilenebilir enerjiden üretmiş oluyor, hem de yıllık 1700 ton karbon emisyonunu engelliyoruz. Karbondioksit seviyelerini düşürmek için gerekli 33.500 ağacın dikilmesine eşdeğer olan bu değer ile sürdürülebilirliğe katkıda bulunuyoruz.

Gaziantep üretim tesisimizde ise devam eden güneş enerjisi santrali çalışmamızı 2023 yılı içerisinde tamamlayarak, sürdürülebilir yaşama katkıda bulunmak için makarna üretimimizde kullanılan elektrik enerjisinin 3.000 MWh'ını güneş enerjisi santralimiz ile karşılamayı ve bu sayede yılda 1800 ton karbon emisyonunu engellemeyi hedefliyoruz.

AR-GE çalışmaları çerçevesinde 2022 yılında Hendek Fabrika'mızda 1.200 metrekare alana sahip bir AR-GE merkezi inşamız başlamıştır ve bu merkezin 2023 yılında hizmete açmayı hedefliyoruz. Bu merkezde Mikrobiyoloji,

Enstrümental, Formülasyon laboratuvarlarının yanı sıra üretimde kullanılan noodle hattının minyatürünün ve otomatik sos karışımlarının yapılabileceği minyatür sos makinasının yer aldığı pilot tesis laboratuvarı ve çeşitli tariflerin uygulaması için endüstriyel mutfak ve ofislerin yer almasını planlanmaktayız. Üretilen ürünlerimize ilişkin AR-GE faaliyetlerinin yanı sıra ambalaj ve atıkların geri kazanılması konularında da AR-GE çalışmalarımız olacaktır.

Başarılarla dolu geçen 2022 yılını aldığımız dört ayrı ödülle taçlandırmanın gururunu yaşıyor, 2023 yılında da yeni yatırımlarımızla ülkemizi global pazarda gururla temsil etmeyi sürdüreceğiz.



# İklimlendirme Sanayii Sektör Birincisi

**DAIKIN ISITMA VE SOĞUTMA SİSTEMLERİ  
SAN. TİC. A.Ş.**



**Hasan ÖNDER**  
**Daikin Türkiye CEO**

## 2022 YILI ÜRETİM VE ÜRÜN ANLAMINDA YENİLİKLER YAPTIĞIMIZ BİR YIL OLDU

2022 yılı üretim ve ürün anlamında yenilikler yaptığımız bir yıl oldu. 2022 Mayıs ayında, Sakarya/Hendek'te yer alan fabrikamızda, 13 milyon Euro yatırım bedeline sahip VRV dış ünite üretim tesisimizi açtık. Yine Hendek'te yer alan fabrikamızda hayata geçirdiğimiz yeni üretim bandımızla Sensei adını verdiğimiz "Duvar Tipi Tam Yoğuşmalı Kazan"ların üretimine başladık.

Türkiye pazarında bir ilk olan R-32 soğutucu akışkanlı VRV iç ünitemiz FXMA-A serisini de üretmeye başladık. R-32 soğutucu akışkanlı VRV iç ünitemiz; Türkiye pazarı için yepyeni bir ürün olmasının yanı sıra, LEED-BREEAM yeşil sertifika başvurusu yapmak isteyen yatırımcı firmalar için artı puan kazandırabilecek bir iç ünite modeli olarak öne çıkıyor. R32 soğutucu akışkanlı bu ürünümüz düşük küresel ısınma potansiyeli ve yüksek enerji verimliliğinin yanı sıra Türkiye'de ilk kez Daikin tarafından üretilmesi nedeniyle de bizim için önem arz ediyor.

2022 yılı, geniş ürün yelpazesinde gerçekleştirdiğimiz üretim ve sürekli sunduğumuz inovasyonun da ödüllendirildiği bir yıl oldu. İklimlendirme Sanayi İhracatçıları Birliği (İSİB)

tarafından verilen 2021 İhracat ödüllerinde "En Çok İhracat Yapan Firma" kategorisinde ikincilik ödülünü, "En Çok Split Klima İhracatı Yapan Firma" kategorisinde ise 2019 ve 2020 yıllarından sonra 2021'de de birincilik ödülünü alarak sektördeki gücümüzü bir kez daha gösterdik. Aynı zamanda Marketing Türkiye'nin düzenlediği A.L.F.A. Awards 2022'de Soğutma Kategorisi'nde birincilik ödülünün sahibi olduk. "Müşteri Deneyimini En İyi Yöneten Markalar"ın seçildiği A.L.F.A. Awards'ta geçen yıl da aynı kategoride birinci seçilmişti ve burada da üst üste ödülün sahibi olarak büyük bir başarı gösterdik.

İSKİD tarafından açıklanan verilere göre en büyük pazar olan split klimalarda geçen yıla oranla üretimde yüzde 20, iç pazarda yüzde 2 ve ihracatta yüzde 20'lik bir artış gözlemlendi. Beş yıllık veriler ele alındığında split klima üretiminde yüzde 130, iç satışta yüzde 35 ve ihracatta yüzde 260 oranında artış görüldü. VRV pazar büyüklüğü ise önceki yıla göre yüzde 15 oranında artış gösterirken ihracat rakamlarında yüzde 150 büyümeye yakaladı. Daikin Türkiye olarak CIS ülkelerinin merkezi olarak konumlanıyoruz ve bu pazarlarda da ürün ve hizmetlerimizle varlık gösteriyoruz.

## 2022 yılı, geniş ürün yelpazesinde gerçekleştirdiğimiz üretim ve sürekli sunduğumuz inovasyonun da ödüllendirildiği bir yıl oldu.

2022 yılı içerisinde bölgedeki varlığımızı güçlendirmek amacıyla Kazakistan'ın Almatı şehrinde yeni bir merkez kurduk. Bölge irtibat ofisi, eğitim ve servis fonksiyonlarını yerine getirecek olan merkez ofis, 16 kişilik ekibiyle hizmet verecek. Ürün kalitesinin yanı sıra satış öncesi ve satış sonrası süreçleri de önemseyen bir şirket olarak, açılan bu merkez ile müşterilerimize bütünsel çözümler içeren bir hizmet verebileceğiz. Yeni açılan merkez ofis eğitim fonksiyonu ile sadece Kazakistan'daki değil; çevre ülkeler Kırgızistan ve Özbekistan'daki distribütörlere de eğitim vereceğinden özel bir önem taşıyor. Aynı zamanda 2022 yılında, birçok imza projede hem ülke içinde hem ülke dışında öncü çözümlerimizle yer aldık. Bunlardan biri, iklimlendirme çözüm ortağı olduğumuz; Özbekistan'ın tarihi Semerkant şehrinde inşa edilen, çok işlevli turizm kompleksi olan "Silk Road Samarkand" projesi.

Daikin, AR-GE ve inovasyonu kurum kültürü haline getirmiş bir şirket, çünkü inovasyon geleceğin anahtarı ve bunu da ancak AR-GE ile yapabiliriz. Daikin, VRV gibi kendine ait buluşlara ve aynı zamanda kullanımını sektöre açtığı birçok patente sahip. Daikin Türkiye olarak, "AR-GE 250-Türkiye'nin En Çok AR-GE Harcaması Yapan Şirketleri" listesinde 2021 yılında 93. sırada yer aldık. AR-GE merkezine ayrılan bütçemizi 10 yılda beş kat artırarak 2 milyon Euro'ya çıkardık. Şu an Sakarya-Hendek'te bulunan AR-GE

merkezimizi de büyütme kararı aldık. Yeni AR-GE merkezi binamız için 3.5 milyon Euro yatırım yapıyoruz. 2024 yılı Nisan ayında devreye almaya planladığımız AR-GE merkezi binamızın tamamlanmasıyla, şu an 2 bin 700 metrekarelik bir alanda çalışmalarını sürdüren mevcut Ar-Ge merkezi, 6 bin metrekarelik bir büyüklüğe ulaşacak. AR-GE'ye yaptığımız yatırım da üretim gücümüze artı değer sağlıyor. Bugün Sakarya-Hendek'te ürettiğimiz ürünlerimizi 44 ülkeye ihraç ediyoruz. Bu da bizi bölgenin üretim üssü olarak güçlü kılıyor.

2023 yılı için en büyük beklentilerimizden biri, Avrupa'daki regülasyonların sürdürülebilirlik hedefleri kapsamında Türkiye'de de hızla yayınlanmasıdır. Biz Daikin olarak hem dünyada hem Türkiye'deki regülasyonlara da uyum konusunda öncü bir şirket olarak öne çıkıyoruz. Enerji verimliliğini artırma ve karbon emisyonlarını azaltma hedefleri doğrultusunda hazırlanan LOT21 Çevreye Duyarlı Tasarım Gerekliliklerine Dair Tebliğ 1 Ocak 2023 tarihinden itibaren Türkiye'de yürürlüğe girdi. İlgili mevzuatın ilk önce Avrupa'da 2018 yılında yürürlüğe girmesi ile ilgili gereklilikleri karşılayan bir şirkettik. Avrupa ile birlikte VRV dış ünitelerimizi 2019'dan beri Türkiye'de de pazara sunarak öncülüğümüzü gösterdik. AR-GE çalışmalarımızı, tüm dünyada daha enerji verimliliği yüksek ürünler ve çözümler üretmeye odaklayarak devam edeceğiz.



Dönmez Debriyaj  
40 Yılı Aşkın  
Üretim Tecrübesi ile  
Çağdaş Teknolojiyi  
Takip Etmeye  
Devam Ediyor



 **dönmez HAMMER**  
Kupplungen

  
**TORUN**



torunmetal.com

# GLOBAL TEDARİK, SÜRDÜRÜLEBİLİR ÇÖZÜMLER



Sürdürülebilirlik Performansı  
ile **Ecovadis Gümüş**  
**Madalya** sahibi



Magnezyum basınçlı döküm parça  
edarığı ile e-mobilite alanında  
**Teknoloji Odaklı Sanayi Hamlesi**  
**Desteği** Kazanarı

Dünyanın önde gelen markalarının çözüm ortağı olarak Türkiye'yi uluslararası arenada temsil ediyor, sürdürülebilirlik ve yüksek kalite standartlarına bağlılığımızla, ülkemizin rekabet gücüne katkı sağlamaktan gurur duyuyoruz.





# Kuru Meyve ve Mamulleri Sektör Birincisi

**AYDIN KURUYEMİŞ SANAYİ VE TİC. AŞ.**

**Mahmut Ramiz BALIK**

**Genel Müdür**



## YATIRIM VE İSTİHDAM PLANLARIMIZ ARTARAK SÜRECEK

Pandeminin ardından dünyada yaşanan jeopolitik sorunlar ve sıcak çatışmalar ile değişen ticaretin dinamiklerine ayak uydurmak için genç ve dinamik kadromuz ile üstün bir gayret sarf ettik. Emeklerimizin ve gösterdiğimiz çabaların firmamızı bu sonuca ulaştırmasından dolayı büyük kıvanç duymaktayız.

Kuruyemişlerin insan sağlığı için sayısız faydasının daha geniş kitlelerce bilinmesi, kuru yemiş ve kuru meyve tüketiminin her geçen yıl daha da artmasına katkı sağlamaktadır.

Önümüzdeki yıllarda üretim ve pazarlamaya dayalı ilave yatırım ve istihdam planlarımızı artırarak sürdürmeyi düşünmekteyiz. Tesislerimizde yenilenebilir enerji kullanımının sağlanması yanında karbon salınımını azaltan proselere yatırımlarımız devam etmektedir.

Devletimizin ihracatçılarımıza sunduğu aktif desteklerin farkında olarak ülkemizin gelişmesinin ve ekonomik

sıkıntılarının en etkin çözümü olarak gördüğümüz milli üretimin artırılması ve ihracatımızın daha üst noktalara taşınması için başlatılan atılımı destekler şekilde ve ihracatçılarımıza yol gösteren vizyonda yeni teşvikleri bizleri olumlu manada daha da motive edecektir.

2023 yılında, daha önceki sezonlarda planladığımız ve uygulamaya koyduğumuz yatırımların devamını sağlayarak, yatırımlarımızın olumlu sonuçlarını daha bariz hissedeceğimiz bir döneme gireceğimizi ümit ediyoruz. Bu doğrultuda, devletimizin katkısı ile ve ülkesel hedeflerimize paralel olarak hedeflerimizi sık sık güncelliyor, mazeret üretmeden değişen dünyaya uyum sağlayarak üretim ve ihracatın şirketimiz, sektörümüz ve ülkemiz adına önemli bir çıkış kapısı olduğuna dair inancımızı yeniliyoruz.

Bu vesile ile 2023 yılının ihracat ailemize ve ülkemize hayırlar getirmesini temenni ediyoruz.

**Önümüzdeki yıllarda üretim ve pazarlamaya dayalı ilave yatırım ve istihdam planlarımızı artırarak sürdürmeyi düşünmekteyiz. Tesislerimizde yenilenebilir enerji kullanımının sağlanması yanında karbon salınımını azaltan proseslere yatırımlarımız devam etmektedir.**

---



ECZACIBAŞI  
EKOM

# Madencilik Ürünleri Sektör Birincisi

EKOM ECZACIBAŞI DIŞ TİC. A.Ş.



## Savaş ŞAHİN

Ekom Yönetim Kurulu Üyesi

Esan CEO

## HEDEFİMİZ, MEVCUT PAZARLARDA YENİ MÜŞTERİLERE DOKUNMAK VE YENİ PAZARLARA GİRMEK

Eczacıbaşı Topluluğu'nun ihracatını yapan EKOM'un madencilik sektöründe ihracatını yaptığı ürünler grup şirketi olan ESAN'a aittir. Seramik sektörüne yüksek kalitede ham madde sağlamak amacıyla 1978 yılında Eczacıbaşı Topluluğu tarafından kurulan Esan; Türkiye'deki ilk kil zenginleştirme tesisini 1979 yılında, ilk feldspat flotasyon tesisini ise 1985 yılında kurmuştur. Esan, kil ile başladığı endüstriyel ham madde üretimine camdan teknolojiye modern yaşamın vazgeçilmezi birçok ürünün kaynağı olan feldspat, kuvars, bentonit ve kaolen başta olmak üzere endüstriyel ham maddeleri de ekleyerek bu alandaki ürün yelpazesini genişletmiştir.

Daima yenilik ve fırsatlara açık olan Esan, endüstriyel ham maddeler ile başlayan faaliyetlerine 2009 yılında Balya'da yaptığı Kurşun ve Çinko madeni yatırımı ile metalik madenleri de eklemiştir. Kurşun-çinko ve bakır konsantresi üretilen yer altı madeni, bugün yüzeyden 1.100 metre derinliğe ulaşmış olup, Türkiye'nin en derin kurşun ve çinko madenidir. Yer altındaki toplam galeri uzunluğu 120 kilometreye ulaşan Balya madeni Esan'ı dolayısıyla EKOM'u Türkiye'nin en büyük kurşun ihracatçısı konumuna getirmiştir.

Doğal kaynaklar konusunda uzmanlaşmış Esan, kuruluşundan bugüne yolculuğunda Türkiye'nin önde gelen endüstriyel mineral ve metalik maden üreticilerinden ve ihracatçılarından biri olmuştur. Şu anda dünyada sodyum feldspatın bir numaralı üreticisi olan Esan, seramik, cam, boya, plastik, abrasiv gibi birçok sektörün ham madde sağlayıcısıdır.

Esan, üretimlerinin yanı sıra çeşitli endüstriyel minerallerin ticaretini de yaparak çalıştığı sektörlerle (kaynak elektrot, cam, refrakter, emaye, abrasiv, boya, plastik ve kompoze taş) daha çok alanda hizmet vermek amacıyla portföyünü genişletmiştir. Bugün 150'ye yakın ürünün de ticaretini yapmaktadır.

2022 yılı, endüstriyel ham madde satışları açısından son çeyreğe kadar pazar büyümesine paralel iyi sonuçların alındığı bir yıl olarak belirtilebilir. Rusya-Ukrayna savaşı, akabinde Avrupa'da gerçekleşen enerji krizi ve enflasyon, bölgedeki büyük üreticilerin son çeyrekte üretim kapasitelerini azaltmasına ve genel talepte düşüşe sebep olmuştur. Esan, 2023 yılında beklenen global resesyonu

**Eczacıbaşı Topluluğu'nun ihracatını yapan EKOM'un madencilik sektöründe ihracatını yaptığı ürünler grup şirketi olan ESAN'a aittir. Seramik sektörüne yüksek kalitede ham madde sağlamak amacıyla 1978 yılında Eczacıbaşı Topluluğu tarafından kurulan Esan; Türkiye'deki ilk kil zenginleştirme tesisini 1979 yılında, ilk feldspat flotasyon tesisini ise 1985 yılında kurmuştur.**

---

ve buna bağlı birçok sektörde birinci çeyrekte yaşanan bu yavaşlamayı, sürdürülebilir kalite avantajı, rezerv ve tesis yatırımlarının yanı sıra yeni pazarlara ulaşım iştahı ve deneyimi ile birlikte aşmayı planlamıştır. Bu anlamda, yeni pazarlara girerek ve mevcut pazarlarda da yeni müşterilere dokunarak genişletilen talep havuzu, ikinci çeyrek itibarıyla sonuçlarını vermeye başlamıştır. 2023 yılı için ikinci yarı yılda iyileşmenin devam etmesi beklenirken, katma değerli ürünlerin ön planda olduğu (Cam, Kuvars Yüzey vb.) sektörlerde, yeni pazarlarda pazar payını artırma hedefi sürdürülmekte, mevcut müşteriler ile ilişkilerin güçlendirilmesi amaçlanmaktadır.

2022 yılında, Rusya-Ukrayna savaşının başta enerji piyasasında yarattığı dengesizlikler sebebiyle metal fiyatlarının rekor seviyeleri test etmesi, aynı zamanda artan enerji maliyetlerin etkisiyle izabe tesislerinin kapanması metal piyasalarının en önemli başlıkları olmuştur. Esan, 2022 yılında, metalik madenlerde kurşun, çinko konsantresi üretimine bakır konsantresi de ekleyerek başarılı bir yıl geçirmiştir. Bununla birlikte özellikle, ilk altı ay enerji krizinin şekillendirdiği metal fiyatları ve yapılan finansal operasyonlar

ile süreç iyi yönetilmiştir. Metalik konsantreler, tamamı ihracat olup Avrupa ve Asya'daki izabe tesislerine sevk edilmektedir. Esan, metalik madenlerde yurt içi ve dışında rezerv yatırımlarını sürdürmektedir. 2023 yılında global resesyon beklentisinin ikinci çeyrekte itibaren yumuşaması, Çin'de Covid-19 kısıtlamalarının kaldırılması ve Çin'in tekrar piyasalara dönüşü ile talep artışı beklenmektedir. Bu talep artışı metalik fiyatlarında da yükseliş beklentisi yaratmaktadır.

İYİ GÜNDE, KÖTÜ GÜNDE  
**RİSKİ CORPUS ALIR.**

ON GOOD DAYS AND BAD DAYS  
**CORPUS TAKES THE RISK.**



**CORPUS NAKLİYAT SİGORTALARI**

Emtia Nakliyat Sigortası • Taşıyıcı Sorumluluk Sigortaları • Yat Sigortaları

**CORPUS MARINE INSURANCE**

Marine Cargo Insurance • Carrier's Liability Insurance • Yacht Insurance



**CORPUS**  
SİGORTA

[corpussigorta.com.tr](http://corpussigorta.com.tr)



# EXPORT STAR

of Turkish Poultry Industry

*Yaklaşık 70 ülkeye yaptığımız ihracatla ülkemize kazandırmaya devam ediyoruz.*

*2021 yılında gerçekleştirdiğimiz ihracatla Ege Bölgesi'nin birincisi olduk, Türkiye genelinde ise ikinci sırada yer aldık. 2022 yılı hedefimizi 100 milyon dolar olarak belirledik.*

*"Sürdürülebilirlik" politikalarımız çerçevesinde insanımıza layık bir Gıda Firması olarak ilerlemeye devam ediyoruz.*





# TürkTraktör Makine ve Aksamları Sektör Birincisi

TÜRK TRAKTÖR VE ZİRAAT MAK. A.Ş.



**Aykut ÖZÜNER**

Genel Müdür

## 2022 YILINI BAŞARILARLA DOLU BİR ŞEKİLDE GERİDE BIRAKTIK

Türkiye otomotiv sektörünün ilk üretici kuruluşu ve tarım mekanizasyonundaki lider firması TürkTraktör olarak 70. yılımıza adım adım ilerlerken, faaliyet gösterdiğimiz tüm sektörlerde gerçekleşecek dönüşüme öncülük eden rolümüzle değer yaratıyoruz.

Türk tarımını ve şehirlerini geleceğe hazırlama amacımız ışığında var gücümüzle çalışıyoruz. TürkTraktör olarak geçmişimizden aldığımız güçle geleceği şekillendirirken odak noktamızı sürdürülebilirlik olarak belirledik.

“Geleceğe Etki” adını verdiğimiz sürdürülebilirlik stratejimiz doğrultusunda üretime, tarıma ve şehirlere yeni bir perspektiften yaklaşıyoruz.

“Bugün attığımız her adımda, Geleceğe Etki’imiz var.” diyerek çıktığımız bu yolda, Gelecek için Etkili Liderlik, İnovasyon Gücü ve Geleceğin Yetkinlikleri, Sorumlu Operasyonlar ve Ürünler ile Geleceğin Tarımı olmak üzere dört alana odaklandık. İşe kendi operasyonlarımızdan başlayarak, hedeflerimiz doğrultusunda çevresel etkimizi en aza

indirmek için çalışıyoruz. Fabrikalarımızın enerji ihtiyacını yüzde 100 yenilenebilir kaynaklardan sağlıyor, ürettiğimiz tarım ve iş makinelerinin motorlarında karbon ayak izini en aza indirecek teknolojileri kullanıyoruz.

Çalışanlarımızın, bayilerimizin, yetkili servislerimizin, tedarikçilerimizin ve tüm paydaşlarımızın özverili çalışmaları neticesinde 2022 yılını başarılarla dolu bir şekilde geride bıraktık. Bu süreçte fabrikamızda üretilen 600 bininci motoru banttan indirirken, yerli kabin üretimlerini de gerçekleştirmeye başladık. Üretimde gösterdiğimiz bu başarılar, ihracat rakamlarında rekor kırmamıza da vesile oldu. 2021 yılına oranla yüzde 6 artış gösteren yurt dışı satışlarımız, 2022 yılında 17 bin 95 adede yükseldi. Yıl boyunca toplam 44 bin 619 traktör üretimi gerçekleştirirken, yurt içi pazarda ise 27 bin 436 adetlik satışa ulaştık.

Dünyanın dördüncü büyük traktör pazarı olan Türkiye’de lider konumdayız. Pazarda yüzde 90’ın üzerinde yerlilik oranıyla üretim yapan tek şirket olmanın da gururunu yaşıyoruz.

TürkTraktör olarak 2013 yılı itibarıyla CNH Industrial ortaklığına yeni bir boyut katarak girdiğimiz iş makineleri pazarında da önemli adımlar atıyoruz. Yaptığımız yatırımlar neticesinde 2020 yılından bu yana Ankara fabrikamızda iş makinelerinde yerli üretim gerçekleştiriyoruz. En son emisyon seviyesindeki çevreci motorlara sahip iş makinelerimizle şehirlerin dönüşümüne katkı sağlıyoruz.

Biz TürkTraktör ailesi olarak, 2023 yılında da çiftçilerimizin her türlü ihtiyacında yanlarında olabilmek için özveriyle, omuz omuza çalışmayı sürdürüyoruz. Hedeflerimizi birer birer gerçekleştirirken, 2022’de üretimde, iç piyasada ve ihracatta gösterdiğimiz başarılı performansımızı 2023’te de sürdürmeyi amaçlıyoruz.

**TürkTraktör olarak geçmişimizden aldığımız güçle geleceği şekillendirirken odak noktamızı sürdürülebilirlik olarak belirledik. 2022 yılında hayata geçirdiğimiz ve “Geleceğe Etki” adını verdiğimiz sürdürülebilirlik stratejimiz doğrultusunda üretime, tarıma ve şehirlere yeni bir perspektiften yaklaşıyoruz.**

---



# Meyve Sebze Mamulleri Sektör Birincisi

ALTUNKAYA İNŞ. NAK. GIDA TİC. A.Ş.



## Mahsum ALTUNKAYA

İcra Kurulu Başkanı

# ARTAN GIDA TALEBİ, İHRACATIMIZIN ARTMASINA ETKİSİ OLDU

Altunkaya Şirketler Grubu olarak 43 yıldır “Hayatın Her Alanında” sloganımızdan yola çıkarak gıda, içecek, kişisel sağlık, tarım, hayvancılık ve ambalaj sektörlerinde Altunsa, Mahmood Rice, Mahmood Tea, Mahmood Coffee, Confy gibi markalarımızla dünyanın birçok yerinde insanlara ürünlerimizi ulaştırıyoruz.

Altunkaya Şirketler Grubu olarak yatırımlarımıza sürekli devam ederek büyümemizi istikrarlı bir şekilde sürdürüyoruz. Bu başarıyı kurumsal yapımızın gücüne, çağın gerektirdiği yönetim prensiplerine sadık kalmamıza, yeniliklere açık ve şeffaf yetkin insan gücümüze borçluyuz.

Bu yetkin insan gücüyle ülkemizin özellikle ihracat hedeflerine ulaşmasına katkı verirken global pazarlarda daha rekabetçi olabilmek için katma değerli ürün geliştirmeye çaba gösteriyoruz. Bu kapsamda Araştırma Geliştirme

faaliyetlerine önemli ölçüde kaynak ayırıyor hem insan gücü hem de yatırımlarla teknolojimizi ve bilgi birikimimiz artırıyoruz.

Geçtiğimiz son iki yılda pandemi nedeniyle tüketici ürünlerine artan talep, enflasyonun artmasıyla birlikte gerilemeye başladı. Tedarikte yaşanan sıkıntılar, ham madde, enerji ve lojistik fiyatlarındaki artışlar gibi zor koşullara rağmen şirket olarak bu yıl dokuzuncu kez Meyve Sebze Mamulleri sektör birincisi olmanın gurur ve mutluluğunu yaşıyoruz.

Ülkemizin 2022 yılı ihracatı bir önceki yıla kıyasla yüzde 12,9 artışla 254 milyar 210 milyon dolara ulaşmıştır. Meyve ve sebze mamulleri sektörü olarak ise ihracatımız bir önceki yıla oranla yüzde 24,6 artışla 2 milyar 525 milyon dolara ulaştı. Tüm dünyada artan gıda talebi, sektör olarak ihracatımızın

artmasına önemli bir etkisi oldu. Ülkemizin coğrafi konumu, hedef pazarlara olan yakınlığı ve lojistik avantajları bu başarıdaki önemli bir etkidir. Sektörel olarak en çok ihracat gerçekleştirdiğimiz ilk üç ülke sırasıyla Irak, ABD ve Birleşik Krallık'tır. Rusya Federasyonu'na uygulanan ambargodan dolayı Türkiye'ye önemli bir talep oluştu ve sektör olarak ihracatımızın artmasında önemli etkenlerden biri de bu oldu.

IMF'in 2023 Ocak ayında yayınladığı raporda dünya ekonomisinin 2023 yılında yüzde 2,9 büyüyeceğini öngördü. Geçtiğimiz yıl global olarak ekonominin en önemli problemlerinden olan yüksek enflasyonun 2023 yılında düşeceği öngörülmektedir. Altunkaya Şirketler Grubu olarak önümüzdeki dönemde her zaman olduğu gibi yatırımlarımızı hız kesmeden devam etmeyi planlıyoruz. Hedefimiz marka bazlı ticaretimizi daha geniş bir pazara yayarak sürdürülebilir ve karlı büyüme için çaba göstermeye devam etmek olacaktır.

**Altunkaya Şirketler Grubu olarak yatırımlarımıza sürekli devam ederek büyümemizi istikrarlı bir şekilde sürdürüyoruz. Bu başarıyı kurumsal yapımızın gücüne, çağın gerektirdiği yönetim prensiplerine sadık kalmamıza, yeniliklere açık ve şeffaf yetkin insan gücümüze borçluyuz.**





Eve

# Mehmet Efendi

CAFÉ LANDTMANN  
VIENNA

Mehmet Efendi's Turkish coffee  
is today enjoyed in 60 countries  
across the globe.



KURUKAHVECİ  
MEHMET EFENDİ

—1871—

# rywwhere



# Mobilya, Kağıt ve Orman Ürünleri Sektör Birincisi

**HAYAT KİMYA SANAYİ A.Ş.**



## **Enes ÇİZMECİ**

**Avrasya & Amerika Bölgesi'nden Sorumlu  
Başkan Yardımcısı**

## **16 MARKAMIZI 100'DEN FAZLA ÜLKEDE MİLYONLARCA TÜKETİCİYLE BULUŞTURUYORUZ**

Hayat olarak dünyadaki her ferden kaliteli, güvenilir ürünlere erişim hakkı olduğu inancıyla hızlı tüketim sektöründe faaliyet gösteriyoruz. Bebek bakım kategorisinde Molfix, Bebem Natural; kadın kişisel bakım kategorisinde Molped; kişisel sağlık kategorisinde Joly, Evony, Goodcare; ev bakım kategorisinde Bingo, Gleen, Test, Has; temizlik kağıtları kategorisinde Papiia, Familia, Teno, Focus, Nelex; evcil hayvan bakım kategorisinde Sholk ile toplam 16 markamızı bugün 100'den fazla ülkede milyonlarca tüketiciyle buluşturuyoruz.

Bugün Türkiye başta olmak üzere Mısır, İran, Cezayir, Rusya, Nijerya, Pakistan ve Vietnam'daki 21 üretim tesisimiz; Fas, Bulgaristan, Kenya, Malezya ve Tayland'daki satış dağıtım şirketlerimizle bulunduğumuz coğrafyalardan 100'ün üzerinde ülkeye ihracat yapıyoruz.

Özellikle, Orta Doğu, Afrika, Orta Asya ve Doğu Avrupa'da günden güne büyüyen ihracat hacmimizle üst üste 7 senedir Türkiye'nin en büyük 50 ihracatçısı arasında yer alıyoruz. Öte yandan, üretim kapasitemiz ile "Dünyanın En Büyük Bebek

Bezi üreticileri" liginde 4'üncü sıradayız. Orta Doğu, Doğu Avrupa ve Afrika'nın en büyük temizlik kâğıtları üreticisiyiz.

Ticari alanda elde ettiğimiz bu başarıların yanı sıra, kurulduğumuz günden bu yana işimizi yüksek kalite ve yenilikçilik odağıyla yürütüyor, her adımımızı gezegene ve insanlığa fayda sağlama ilkesi doğrultusunda atıyoruz.

İş süreçlerimizde çevresel etkiyi azaltmak amacıyla yaptığımız tüm sürdürülebilirlik faaliyetlerimizi "Hayata İyi Bakarız" mottosu ile tanımlıyoruz. Bu yaklaşımla bugüne kadar üretim süreçlerimizde pek çok örnek uygulama gerçekleştirdik, yenileri için de çalışmalara devam ediyoruz. Temizlik kağıtlarında, sektör normlarından 4 kat daha az su tüketerek üretim yapıyoruz. Yer altı su kaynaklarını yüzde 50 daha az kullanıyor, atık su miktarını günden güne azaltıyoruz.

Ayrıca global üretim tesislerimizde "yerde üret, yerde tüket" yaklaşımıyla bugüne kadar sağladığımız enerji verimliliğini bir adım ileriye taşımaya, yenilenebilir enerjideki üretim payımızı artırmaya karar verdik. Hedefimiz kuruluşumuzun 100. yılı olan 2037'de karbon nötr bir şirket olmak...



## Orta Dođu, Afrika, Orta Asya ve Balkan bölgelerindeki gündün güne büyüyen ihracat hacmimizle üst üste yedi senedir Türkiye'nin en büyük 50 ihracatçısı arasında yer alıyoruz.

---

Ürünlerimizle tüketicilerimize en iyiyi sunmak için çalışırken, amaç odaklı marka yaklaşımı ile farklı sosyal sorumluluk projelerini hayata geçiriyoruz.

T.C. Sağlık Bakanlığı Kamu Hastaneleri Genel Müdürlüğü iş birliğiyle 2019 yılında başlattığımız Molfix Hayat Güvenli Bağlanma Programı ile sağlıklı ya da erken doğan bebeklerin hayata sağlıklı, sevgiyle bağlanmaları için 31 ilde 35 hastanedeki ebe ve hemşirelere eğitim verdik, bebek yoğun bakım ünitelerine hayati ekipman desteğinde bulunduk. Böylelikle bugüne kadar 160 bin anne ve bebeğinin hem birbirlerine hem de hayata güvenle bağlanmalarına vesile olduk.

Molped markamızla ise 2022 yılında Kız Sözü Akademi projesini hayata geçirdik. Genç kızlarımızın hayallerine giden yolda kendilerine olan güvenlerini pekiştirmelerine destek olmayı hedeflediğimiz "Kız Sözü Akademi" ile 18-25 yaş arası 250 üniversite öğrencisine 12 haftalık bir eğitim programı sunduk. 2023 yılında her iki projemizi, deprem felaketinden etkilenen 11 ilde sürdürmeye devam ediyoruz.

Hayat olarak bu topraklarda doğan markalarımızın, kendi kategorilerinde küresel ölçekte söz sahibi olması, sadece iş stratejimizin değil, milli motivasyonumuzun da bir neticesi. Cumhuriyetimizin yeni yüzyılında gerek ihracat gerekse yerinde üretim prensibiyle coğrafi kapsama alanımızı genişletmeye devam edeceğiz.





# myTECHNIC

## Aircraft MRO Services; Your Reliable Partner


Turkish DGCA, FAA, CAAC, and EASA approved "one-stop" Aircraft MRO for all your Aircraft, Component, and Engine Maintenance as well as Technical Training needs.

 mytechnic.mro

 mytechnic

 mytechnic\_mro

[www.mytechnic.aero](http://www.mytechnic.aero)







# GELECEĞİN HAVALİMANI, ŞİMDİ

**8 ülkede işlettiğimiz 15 havalimanında bugüne kadar 1,2 milyar yolcuya hizmet verdik.** Dünya dönüşüyor, biz de edindiğimiz birikimle değişime öncülük ediyoruz. İnovasyona dayalı, sürdürülebilir, yolcu deneyimine odaklanan geleceğin havalimanlarını bugünden tasarlıyoruz.

[tavhavalimanlari.com.tr](http://tavhavalimanlari.com.tr)

[f](#) [@](#) [t](#) [in](#) [v](#) /tavairports

**TAV**  
Havalimanları

# Savunma ve Havacılık Sanayii Sektör Birincisi

**BAYKAR MAKİNA SAN. VE TİC. A.Ş.**



**Haluk BAYRAKTAR**

**Genel Müdür**

## MİLLİ TEKNOLOJİ HAMLESİ YOLUNDA YÜRÜMEYE DEVAM EDECEĞİZ

Kurulduğu günden itibaren tüm projelerini öz kaynakları ile yürüten Baykar, Türkiye'nin savunma ve havacılık alanında yüksek teknolojiye sahip insansız hava araçları geliştirmeye odaklanmaya devam edecek. Savunma sanayinde kamu kurum ve kuruluşlarının sektörün gelişmesinde önemli bir katkısı oldu. Ancak özel girişimler bu alana dinamizm katarak eksponansiyel büyümeye zemin hazırladı.

Türkiye'de üretken ve sürdürülebilir bir savunma sanayi ekosistemine katkı sunan Baykar'ın, 2022 yılında imzaladığı sözleşmelerde ihracat oranı yüzde 99.3'e ulaştı. Savunma ve havacılık sektörünün en çok ihracat gerçekleştiren firması olan Baykar'ın 2022 cirosu 1.4 milyar dolar olarak gerçekleşti. Baykar, 2003 yılındaki İHA AR-GE sürecinin başlangıcından itibaren tüm gelirlerinin yüzde 75'ini ihracattan elde ederken, 2021'de de Türkiye İhracatçılar Meclisi (TİM) verilerine göre savunma ve havacılık sektörünün ihracat lideri oldu. Baykar'ın ihracattan kazandığı gelir ile AR-GE projelerini devlet desteği olmadan öz kaynaklarıyla yürüttüğü modelin özellikle teknoloji, savunma ve havacılık sektörlerinde dünyada bir benzerini daha görmedik.

Ihracattaki başarının 2023 yılında da istikrarlı bir şekilde süreceğini öngörüyoruz. Baykar bu yılın başında, rekabete dayalı bir sürecin neticelenmesiyle Amerika, Avrupa ve Çinli rakiplerini geride bırakarak Kuveyt Savunma Bakanlığı ile Bayraktar TB2 SİHA'lar için 370 milyon dolarlık ihracat anlaşması daha imzaladı. Yine 2023 yılında Romanya'ya gerçekleştirilen ihracatla birlikte Bayraktar TB2 SİHA'lar, NATO üyesi dört ülke ve AB üyesi iki ülkenin envanterine girmiş oldu. Bayraktar TB2 SİHA için şu ana kadar 30 ülkeyle, Bayraktar AKINCI TİHA için ise altı ülkeyle ihracat anlaşması imzalandığını da belirtmeliyim.

Baykar'ın bu başarılarla ulaşırken en önemli motivasyonu şüphesiz tam bağımsız ve müreffeh bir Türkiye hayalidir. Yola çıktığımız ilk günden beri "Milli Teknoloji Hamlesi" vizyonu ile çalışıyoruz. Bu vizyonun paydaşı arttıkça Türkiye adım adım dışa bağımlılıktan kurtuluyor ve geliştirdiği teknolojilerle paradigma değiştiren, doktrin belirleyen ülke hâline geliyor. Bugün insansız hava araçlarında geldiğimiz nokta bunun en somut örneğidir.

Ulaşılan başarı her ne kadar oldukça sevindirici olsa da biz gözümüzü daha da yükseklerle diktik. Ülkemizin ilk insansız savaş uçağı olan Bayraktar KIZILELMA ile atmosferde ulaşılacak en üst noktaya çıktık. Yeni kurduğumuz FERGANI girişimi ile uzay alanında faaliyetlere başladık. İlk olarak alçak yörüngeye yerleştirilecek haberleşme uyduları ile somut adım atmayı hedefliyoruz. Sonrasında ise yörünge transfer araçları ile ilgili çalışmalar yürüteceğiz.

Savunma ve havacılık alanında sektör bileşenleriyle hareket etmek ulaşılan ve gelecekte ulaşılacak başarıların en önemli anahtarlarından biridir. Savunma sanayinde giderek artan projelerin sayısı, istihdamın büyümesi, sektörün cirosunun 12 milyar doları aşması ve 4.4 milyar dolara ulaşan ihracat başarısı, önümüzün açık ama yolumuzun uzun olduğunu gösteriyor. Sektör olarak AR-GE ve özgün üretim modeli ile yarının yarışlarına hazırlanarak Milli Teknoloji Hamlesi vizyonuyla yürümeye devam edeceğiz.

**Ülkemizin ilk insansız savaş uçağı olan Bayraktar KIZILELMA ile atmosferde ulaşılacak en üst noktaya çıktık. Yeni kurduğumuz FERGANI girişimi ile uzay alanında faaliyetlere başladık. İlk olarak alçak yörüngeye yerleştirilecek haberleşme uyduları ile somut adım atmayı hedefliyoruz.**

---





# Su Ürünleri ve Hayvansal Mamuller Sektör Birincisi

KLC GIDA ÜRÜNLERİ İTH. İHR. VE TİC. A.Ş.



## Sinan KIZILTAN

Yönetim Kurulu Başkanı

## KILIÇ DENİZ 2022 YILINDA DA SEKTÖR LİDERİ

Kılıç Deniz'e bağlı, KLC Gıda Dış Ticaret Firmamızla, 2022 yılında da 282 milyon dolarlık ihracat gerçekleştirerek, sektör liderliğimizi sürdürüyoruz. Başarımız, Türkiye'nin yavru balık üretiminden yem fabrikalarına, paketlenme ve işleme tesisinden, lojistik ve ihracata kadar tam entegre deniz ürünleri şirketi olmamızdan kaynaklanıyor. Su ürünleri sektöründe, 75 bin ton üretim hacmiyle, dünyanın en büyük tam entegre tesisine sahibiz. Üretim ve değer zincirinin tüm aşamalarını kontrol etmek için, kendi tesislerimizde ve kendi ekibimizle çalışarak başarımızın sürekliliğini sağlıyoruz. Kılıç Deniz olarak 2500 personelimizle, yılda 500 milyon adet çipura, levrek yavrusu üretim kapasitemiz ve ihracatımızla lider firma olmamızın haklı gururunu yaşıyoruz.

2010 yılından beri de Su ürünleri ve Hayvansal Mamuller kategorisinde ihracat alanında Türkiye birinciliğini sürdürüyoruz. 2022 yıl sonu itibarıyla başta Avrupa olmak üzere, Asya, Orta Doğu ve Amerika pazarları dahil yaklaşık 60 ülkeye ihracat gerçekleştirdik.

Kılıç Deniz Ürünleri olarak, yeni ürün kategorileri için çalışmalarımızı sürdürüyor, yeni yatırım ve projelerle, ihracat

ağırlıklı büyüme odaklı bir yol izliyoruz. Ayrıca tesislerimizde Yeşil Ekonomi odaklı uygulamalarımıza devam ediyoruz. Ege Üniversitesi ile çevresel riskleri ve karbon ayak izini azaltmayı hedefleyen, çözüm yollarına yönelik çalışmalarımızı sürdürüyoruz.

Çipura, levrek, granyöz, alabalık ve Türk somonu üretimine ek olarak, Mavi Yüzgeçli Orkinos yetiştiriciliğini gerçekleştiriyoruz. Özellikle 2022 yılında da Japonya'ya, orkinos satışlarımız hedeflediğimiz üzerinde gerçekleştirdik.

Aynı zamanda, Türk Somonu üretimimizi, Artvin bölgesindeki tesislerimizde başarılı bir şekilde gerçekleştiriyoruz. Bu ürün sektör ihracatında tüm pazarlarda önemli bir yer edinmiştir. 2023 yılında da Türk somonu kapasitesini hızla arttırıp başta uzak doğu pazarları olmak üzere, daha geniş bir pazara ihraç ederek, ülkemize döviz kazandırmaya devam ediyoruz.

Mersin, Aydın ve Adana'daki tesislerimiz, Arnavutluk'taki alabalık tesislerimiz ve Moritanya'daki balık yemi hammaddesi üretim tesisimizle birlikte, Dominik tesisimizde de üretimimiz devam ediyor.

Özellikle sektörel fuarlarda, yetiştirdiğimiz balık türleri olan, çipura, levrek, granyöz, alabalık, Türk somonu ve orkinos tanıtımlarını artırarak, ürünlerimize daha fazla dikkat çekerek, 2022 yılında da yurt dışında mevcut pazarlardaki payımızı büyötmeyi başardık.

Sektörümüze yönelik tüm kalite standartlarına ve buna ilişkin, ISO18000, ISO22000, IFS, BRC, Global GAP ile Aquaculture Stewardship Council (ASC) belgelerine sahibiz. ASC sorumlu çiftlik deniz ürünleri yetiştiriciliğinde, dünyanın önde gelen belgelendirme ve etiketleme sertifikalarından biridir. GLOBAL G.A.P. sertifikasına sahip olmak ise gıda üretiminin hijyen açısından güvenli olduğu ve çevre ile dost uygulamalar yoluyla üretildiği konusunda en önemli belgelerin başında gelmektedir. Dolayısıyla, 2022 yılında da hem yurt içi piyasadan hem de dünyanın dört bir yanından, besin değerleri yüksek ve lezzetli balıklarımız yüksek oranda talep gördü.

Önceki yıllarda olduğu gibi 2023 yılında da doğru ve bilimsel yetiştiricilik yöntemleri ile ürettiğimiz, lezzet ödüllü balıklarımızla üretimden lojistiğe tam entegre yapımızla, başarı grafiğimizi sürdürmeyi hedefliyoruz.

**Kılıç Deniz Ürünleri olarak,  
yeni ürün kategorileri için  
çalışmalarımızı sürdürüyor,  
yeni yatırım ve projelerle,  
ihracat ağırlıklı büyüme odaklı  
bir yol izliyoruz.**

---

# Gücünün Zirvesinde

Dünya dururken biz durmadık, sürekli çalıştık, devamlı geliştik ve büyük hedeflerimiz için adım adım yükseldik.







NOW  
**VADEN**  
AGE





# Süs Bitkileri ve Mamulleri Sektör Birincisi

**ÇİÇEKÇİLER BİRLİĞİ DIŞ TİCARET A.Ş.**



## Lütfi GÖBÜŞ

**Yönetim Kurulu Başkanı**

## ÇİÇEK AŞ ÜLKE PRESTİJİNE DEĞER KATMAYI HEDEFLİYOR

1997 yılında kesme çiçek sektöründeki şirketlerin önderliği ile ortak sinerji ve fikir birliği oluşturmak adına bir Sektörel Dış Ticaret Şirketi olarak Çiçekçiler Birliği Dış Ticaret A.Ş. (ÇİÇEK AŞ) kurulmuştur. Bünyesini oluşturan güç birlikteliği ile geçen süreçte tüm tarım sektörüne örnek teşkil edecek bir başarı hikayesi yaratmıştır. Turkish Flower Group (TFG) markası ile Avrupa pazarlarında Türk çiçeğini tanıtmak ve bu sektörde önemli bir yer edinmek için kolları sıvayan ÇİÇEK AŞ, Avrupa'nın en büyük mezarlarına hacimli ihracat yaparak Avrupa çiçek pazarlarında önemli bir yer edinmiştir. Avrupa mezarları dışında ÇİÇEK AŞ büyük bir hacim ile Avrupa süper marketlerinin raflarında yerini almış ve bütün Avrupa'da Türk çiçeğini tanıtmıştır. ÇİÇEK AŞ, süs bitkileri sektöründe dünyanın en büyük ve prestijli fuarı IFTF (International Floriculture Trade Fair)'te oluşturduğu TFG markası ile her yıl katılım sağlayarak markasını tüm dünyaya tanıtmaya devam etmektedir.

Süs bitkileri sektörüne öncülük eden Çiçekçiler Birliği

Dış Ticaret A.Ş. olarak önceki yıllarda olduğu gibi 2022 yılında da sektör birinciliğinin verdiği mutluluğu yaşıyoruz. 2022 yılı içerisinde 115 milyon dal çiçek ihracatı da burada ciddi bir organizasyon ve emeği ortaya çıkartıyor. Sektörde başarının en önemli sebeplerinden birisi grup çalışması olarak ortaya çıkarken Çiçekçiler Birliği; birlikten kuvvet doğar motto'su ile bunu en iyi şekilde uygulayarak başarıyı sağlamıştır. ÇİÇEK AŞ kurduğu sistem içerisinde ortak firmalarının lojistik operasyonlarını da üstlenerek oluşturduğu lojistik merkezi projesi ile de imalatçı firmalara ön ayak olmuş daha kapsamlı bir ihracat sistemi geliştirmiştir. Bu başarı konvansiyonel ve sistemli çalışmanın bir ürünü olarak ortaya çıkmaktadır.

Hali hazırda ÇİÇEK AŞ karanfilde kendini kanıtlamış bir firma olarak daha farklı ürün çeşitlerinde de Avrupa pazarına girmiş ve ürün yelpazesini her gün daha da genişleterek Türk çiçeğini tüm dünyada bir marka haline getirmek için çalışmaktadır. ÇİÇEK AŞ hali

hazırda ürettiği çiçek çeşitlerinin dışında yeni çeşitler ile ilgili ARGE çalışmaları yaparak ürün yelpazesini genişletmektedir. ÇİÇEK AŞ'nin hedefi gelecek yıllarda çok daha farklı çiçek türlerinin ihracatını gerçekleştirmek olacaktır. Lojistik operasyonlarda yaşanan kayıpların önlenmesi amacıyla farklı taşıma türlerinin geliştirilmesi ve minimum kayıp ile ürünün son alıcıya ulaştırılması için gerekli geliştirmeler de hedeflerimiz arasında yerini almaktadır. ÇİÇEK AŞ; sektöründe ulusal güç birliği sağlayarak ihracat kapasitesini artırmayı, uluslararası standartlara uygun ürünler ihraç ederek hem sektör hem de ülke prestijine değer katmayı hedeflemektedir.

Çiçek sadece rakamlar ve teknik detaylar ile anlatılabilecek bir şey değildir. Bir annenin yüzündeki gülümseme, bir insanın mutluluğu veya insanın huzurudur. Her geçen yılda daha çok insana dokunmak ve daha fazla insanın mutlu olması için daha fazla çalışıp daha fazla üretmek en büyük hedefimiz olacaktır.

**“Sen çiçek olup etrafa  
gülücükler saçmaya söz ver  
toprak olup seni başının  
üstünde taşıyan bulunur. Gül  
olup etrafa rayihalar saçmaya  
söz ver seni anlatmaya bağı  
yanık bir bülbül bulunur.”  
Hz. Mevlâna**

---

**Bt** **BİRTAŞ**<sup>®</sup>  
**KABLO**

[www.etabirkablo.com](http://www.etabirkablo.com)



2021 **TİM**  
MÜHÜRÜ  
2021 YILI EN İYİ KABLO ÜRETİCİSİ  
T.C. İÇİŞLERİ BAKANLIĞI



**HER LİMANA  
DEMİR  
ATTIK...**





# göknür

## Bereketli Anadolu Topraklarının Meyvesi







# Tekstil ve Hammaddeleri Sektör Birincisi

**AK-PA TEKSTİL İHRACAT PAZARLAMA A.Ş.**



**Pelin IRGAÇ**

**Genel Müdür**

## TÜRKİYE’NİN LİDER İHRACATÇI ŞİRKETLERİ ARASINDA YER ALMAYA DEVAM EDİYORUZ

Akkök Holding’in yurt dışı pazarlama ve ihracat faaliyetleri, bu alanda holding bünyesinde bir şirket ihtiyacını doğurmuş ve böylece 1976 yılında Ak-Pa’nın temelleri atılmıştır. Bugün 6 kıtada 98 ülkeye ihracat yapan Ak-Pa’nın ticari faaliyetleri, tekstil ürünleri ile başlamış daha sonra kimyevi ürünler dahil tüm grup firmalarının dış ticaretine aracılık edecek şekilde genişlemiştir.

2022 yılında Ak-Pa, grubun ihracat operasyonuna aracılık ederek FOB 629 milyon USD’lik ihracat rakamına ulaşmış ve Türkiye’nin lider ihracatçı şirketleri arasında yer almaya devam etmiştir. Ak-Pa, Türkiye’nin performansı en yüksek şirketlerinin değerlendirildiği Fortune 500 listesinde 136. sırada yer almıştır. Capital Dergisi’nin Türkiye’nin en büyük 500 şirketini ortaya koyan “Capital 500” araştırmasında ise bir önceki seneye göre tam 44 basamak yükselerek 181. sıraya yerleşmiştir.

Şirketimizin ihracat konusunda sektördeki en büyük avantajı, grup imalatçı firmalarıyla entegre olarak hizmet vermesi ve holdingin gücünü başarı ile yansıtmadır. Grubumuzun imalatçı firmaları, Aksa Akrilik Kimya, Akkim Kimya, DowAksa ve Akcoat A.Ş.’dir.

Aksa Akrilik, hem Türkiye’de hem de dünyada 50 yıldır lider

konumda, 1450 çalışanı ile dünya akrilik elyaf tüketiminin dörtte birini tek başına üreten bir şirket. Yalova’daki 600 bin metrekarelik tesislerinde üretim kapasitesi günlük yaklaşık 950 ton, senelik ise 330 bin ton. Geçtiğimiz yıl, en önemli yatırımlarından biri olan ilklerin projesi Aksafil, Türk ve Japon mühendislerin üç yıllık yoğun çalışmalarının ardından faaliyete geçti. Proje kapsamında ilk kez air jet iplik eğirme teknolojisi ile high bulk dediğimiz hacimli akrilik iplik üretti. Aksafil ile lideri olduğu düz örme sektörü ve hacimli ipliğe yeni bir iş modeli ve heyecan getirdi. Ürünlerde daha az tüylülük ve daha net bir görünüm sağladığı için air jet iplik eğirme teknolojisi kullanan Aksa Akrilik, ayrıca bu teknoloji ile 550 metre iplik çıkış hızına ulaşarak maliyetleri düşürüp verimliliği artırıyor. Yüksek nem emiliminin yanı sıra, diğer iplik eğirme sistemlerine kıyasla boncuklanma, aşınma ve yıkamaya karşı yüksek dirence sahip, işlevsel bir teknolojiye sahip.

Türkiye’nin öncü kimyasal madde üreticisi Akkim Kimya, 1977’de Yalova’da kurulmuştur. 1000’i aşkın çalışanı ile beş farklı lokasyonda faaliyet gösteren Akkim, ürün çeşitliliğiyle kimya sektöründe özel bir yere sahiptir. Klor-alkali ve türevleri, peroksitler, metilaminler, persülfatlar, bisülfidler, tekstil yardımcı

maddeleri, kâğıt ve su kimyasalları, yapı kimyasalları ve plastik katkıları kapsayan geniş ürün yelpazesıyla şirket, 6 kıtada 70'ten fazla ülkeye ihracat yapmaktadır. Temel kimyasallar ve performans kimyasallarında birçok üründe pazar lideri olan Akkim; temizlik, hijyen, su arıtma, tekstil, kâğıt, endüstriyel kaplamalar, inşaat, plastik, gıda, metal, enerji, deterjan, sondaj ve madencilik sektörlerinin çözüm ortağıdır. AR-GE Merkezi'nde geliştirdiği zengin ürün çeşitliliğiyle küresel standartlarda inovasyon yapabilen bir organizasyona dönüşmüştür.

Akkim Kimya dünyanın lider kimyasal kaplama malzemeleri üreticisi olan Akcoat'u satın almış, 2016 yılında ultrafiltrasyon membran modülü yatırımıyla ileri teknoloji su arıtma sektörüne girmiş, Akkim Silikon Kimya şirketi kurularak yüksek teknoloji ürünleri olan silikon polimerleri üretimine başlamış, Almanya ve İspanya'da da şirketler satın alarak yatırımlarını uluslararası alana taşımıştır. Birleşmiş Milletler Küresel İlkeler Sözleşmesi'ni 2007 yılında imzalayan Akkim Kimya, kimya sektöründe sürdürülebilirlik alanında örnek şirketlerdendir.

Türkiye'nin ilk ve tek; dünyanınsa sayılı karbon elyaf üreticilerinden DowAksa, malzeme bilimi alanında dünya çapında öncü olan Dow ile dünya akrilik elyaf sektörünün lideri Aksa Akrilik'in yüzde 50 eşit ortak girişimi olarak 2012 yılında kurulmuştur. O günden bu yana, sadece 10 yıllık bir süre içinde hızlı bir büyüme kaydeden DowAksa, rüzgâr enerjisi, otomotiv ve savunma sektörleri başta olmak üzere endüstriyel sektörlere karbon elyaf ve karbon elyaf bazlı kompozit çözümler sağlamakta, yüksek katma değerli ihracatıyla Türkiye'nin ekonomisine güç katmaktadır.

Şirket gelirlerinin yüzde 90'ı ihracattan elde edilmektedir. Özellikle rüzgâr enerjisi sektöründe global arenada önemli bir tedarikçi olan DowAksa, rüzgâr türbinlerinin kanatlarına yönelik geliştirdiği yüksek performanslı ve yenilikçi karbon elyaf pultrüze profil çözümü ile rüzgâr türbinlerinin performansını ve verimliliğini arttırmaktadır. Bu da DowAksa'ya sektörün çok üzerinde bir büyüme fırsatı sunmaktadır. DowAksa, 2022 Nisan ayında temelini attığı yeni tesisinde 2024 yılına dek senelik 13 bin 400 ton karbon elyaf üretim kapasitesine ulaşacak ve Türkiye'ye 500 kişilik istihdam kazandıracaktır.

1979 yılında frit üretimiyle faaliyete başlayan Akcoat; emaye, seramik, yapışmaz ve dekoratif kaplamalar, pigment ve cam kaplamalar olmak üzere beş ana grupta üretime devam etmektedir. Ürün grupları ve "ileri kimyasal kaplama malzeme ürünleri" ile beyaz eşya, seramik karo, ev ve mutfak eşyaları, cam endüstrisi, dijital baskı mürekkepleri gibi çeşitli sektörlerde her biri alanında lider olan global markaların çözüm ortağıdır. 6 kıta ve 65'ten fazla ülkede tercih edilen bir marka olarak, Türkiye ve İspanya'da üretim tesislerine sahiptir. Ayrıca ABD ve Çin'de de bölge ofisleri ve iştirakleri ile faaliyet göstermektedir. Düzenli

artan yurt dışı satışları ve üretim kapasitesiyle 14 yıldır üst üste sektörünün ihracat liderleri arasında yer almayı başararak Türkiye ekonomisine stratejik bir artı değer katmaktadır. Akcoat, odağına AR-GE, dijitalleşme ve inovasyon alanlarındaki çalışmalarını alarak liderliğini güçlendirmek üzerine sağlam adımlar atmakta ve yeni yatırımlarını bu doğrultuda hayata geçirmektedir. Beş yıl içinde ihracatını ve toplam cirosunu iki katına çıkararak dünya liderliğini elde etmeyi hedeflemektedir.

2022 yılında Ak-Pa, ihracat süreçlerine ilişkin küresel ve ulusal değişiklikleri anlık olarak grup firmaları ile paylaşarak, mevzuata uygun hareket etme konusunda öncü, yaşanabilecek risklere karşı koruyucu olmuştur.

Entegre Yönetim Sistemini uygulayan Ak-Pa, ISO 9001:2015 ve ISO 27001:2017 belgelerini ara denetim sonrası güncellemiştir. Değişen mevzuata ayak uydurarak, 2018 yılında T.C. Gümrük ve Ticaret Bakanlığı'nın güvenilir şirketlere gümrük işlemlerinde kolaylık ve imtiyaz tanıdığı Yetkilendirilmiş Yükümlü Sertifikası'nı almış, 2022 yılında dış denetimden geçerek yıllık faaliyet raporunu hazırlamış ve belgenin geçerliliğini devam ettirmiş olup bu belgenin sağlamış olduğu haklarla, gümrük işlemlerini yeşil hattan tamamlayarak grup firmalarının ihracat operasyonlarına hız katmaya devam etmiştir.

Ak-Pa, 2023 yılında da artan performansı ile dış ticarete katkı sunmaya devam edecektir.

**Ak-Pa, Türkiye'nin performansı en yüksek şirketlerinin değerlendirildiği Fortune 500 listesinde 136. sırada yer almıştır. Capital Dergisi'nin Türkiye'nin en büyük 500 şirketini ortaya koyan "Capital 500" araştırmasında ise bir önceki seneye göre tam 44 basamak yükselerek 181. sıraya yerleşmiştir.**



# Tütün Sektör Birincisi

## JTI TÜTÜN ÜRÜNLERİ SANAYİ A.Ş.



**Wojciech ODZIMEK**  
**Bölge Operasyonlar Lideri**

## TÜTÜN İHRACATIMIZ TARİHİN EN YÜKSEK SEVİYESİNE ULAŞTI

Üç yıl önce tüm dünyayı etkisi altına alan Covid-19 salgını, şirketlerin ham madde tedarik zincirinden üretime, ürün dağıtımına kadar birçok sürecini olumsuz etkiledi. 2022 yılında etkileri kademeli olarak azalsa da lojistik gibi operasyonlarda sınırlı etkiler hissedildi. 2022 yılında beş kıtada 55 ülkeye yaklaşık 159 milyon ABD doları tutarında ihracat gerçekleştirdik. Bir önceki yıla göre tedarik sağladığımız ülke sayısını yaklaşık yüzde 40, toplam tütün ihracatımızı ise yüzde 17 artırmayı başardık. Bu arada 10 milyon ABD doları ile yarı mamul tütün ürünü ihracatımız da tarihin en yüksek seviyesine ulaştı.

İhracatımızdaki bu büyüme büyük ölçüde Rusya-Ukrayna savaşı nedeniyle üretimin Türkiye'ye kaymasından kaynaklandı. Biz de dünya gerçeğinin bir gecede değişmesine çok hızlı ve çevik bir şekilde yanıt verdik. 2022 yılında Türkiye'nin toplam tütün ve tütün ürünleri ihracatı bir önceki yıla göre yüzde 7,6 artarak 841 milyon ABD dolarına ulaştı. Bu ihracatın 261 milyon dolarını yaprak tütün, 580 milyon dolarını ise tütün mamulleri oluşturdu.

Tütün mamulleri ihracatı 2019 yılından bu yana sektör bazında düşüş eğilimindeydi. Geçen yılki ihracat artışı hepimize umut verdi ama yine de savaş nedeniyle üretim hacmindeki önemli artışa rağmen, maliyet faktörlerinden dolayı, ihracat değeri 2019 öncesi seviyeyi yakalayamadı. İhraç edilen sigara paketlerine uygulanan gizli kod bedelleri gibi maliyetlerin düşürülmesi, ülkemizin rekabet gücünü artıracak ve savaş nedeniyle ülkemize yönelen üretimin kalıcı olmasını sağlayacaktır.

Türkiye şark tipi tütün üretiminde dünya lideri ve tütün Türkiye için ticari değeri oldukça yüksek bir ürün. Tütün mamulleri sektörü ise 30 yıldan beri istihdam yaratıyor, insan kaynağını geliştiriyor gerek yatırımları gerekse ihracat gelirleri ile önemli bir değer yaratıyor.

Teknoloji yatırımlarının yanı sıra ülkemiz için elzem olan teknik ve idari bilgi birikimi de yaratılıyor. Örneğin JTI'in Torbalı fabrikasında yetişen çalışanlarımız bilgi birikimi ve deneyimlerinden ötürü bugün dünyanın dört bir yanında üst yönetimlerde görev alıyor. Türkiye'nin



genç ve yetenekli iş gücü, bu alandaki deneyimi, coğrafi avantajları ülkeye üretim kapasitesini artıracak yatırımları çekmek için önemli bir avantaj. Daha önce sözünü ettiğim maliyet dezavantajı yaratan unsurların düzenlenmesiyle pek çok farklı pazar arasında cazibe merkezi haline geleceğimize inancım tam.

Diğer taraftan, geçtiğimiz sene Ege İhracatçılar Birliği'nin katkılarıyla başlatılan sürdürülebilir tütün üretimi ve ihracatı çalışmalarında bu sene de aktif olarak yer almaya devam edeceğiz.

2023 yılı Türkiye için ne yazık ki elim depremlerle başladı. JTI Türkiye olarak ilk günden beri deprem bölgesinde gerek arama-kurtarma gerekse de insani yardım çabalarına katkı veriyoruz ve buna devam edeceğiz. Bölgenin yaralarını sarmak ve tekrar kaldırmak için sadece Türkiye operasyonları olarak değil JTI global şirketimiz de orta ve uzun dönem çalışmalarına destek olacak. Dileğim 2023 yılının geri kalanının hepimiz için huzur ve sağlıklı geçmesi.

**2022 yılında beş kıtada 55 ülkeye yaklaşık 159 milyon ABD doları tutarında ihracat gerçekleştirdik. Bir önceki yıla göre tedarik sağladığımız ülke sayısını yaklaşık yüzde 40, toplam tütün ihracatımızı ise yüzde 17 artırmayı başardık.**

---





100 yıllık bir geleneğin mirasını taşıyan Verde, Dünya'nın dört bir yanına yaptığı satışlar ile Türkiye genelinde zeytin ve zeytinyağı sektörü liderliğini sürdürdü.



VERDE



# ANADOLU ISUZU ALTERNATİF YAKITLI VE YENİLİKÇİ ARAÇLARI İLE YEŞİL BİR GELECEĞE YOL ALIYOR

Anadolu Isuzu olarak yenilikçi araçlarımızla 45'ten fazla ülkede faaliyet göstererek gücümüze güç katıyoruz. Elektrikli ve sıkıştırılmış doğal gazlı (BIO CNG) alternatif yakıtlı araçlarımız ile sürdürülebilir bir gelecek için çalışmalarımıza devam ediyoruz.



## INTERLINER 13 CNG

Avrupa'nın Sürdürülebilir Otobüsü Ödülü (SBY 2022)  
Biogaz Uyumlu

## NOVOCITI VOLT

Alman Tasarım Ödülü, 2023 (German Design Award)  
%100 Elektrikli  
Sıfır Emisyon  
Kompakt Tasarım

## CITIVOLT 12

%100 Elektrikli  
Sıfır Emisyon  
Modern Tasarım



/Anadolu Isuzu



/IsuzuTR



/Anadolu Isuzu

isuzu.com.tr

**ANADOLU ISUZU**



## Yaş Meyve ve Sebze Sektör Birincisi

**UÇAK KARDEŞLER GIDA SERACILIK ULUSLARARASI  
NAKLİYE PLASTİK SAN. VE TİC. LTD. ŞTİ.**



### Hayrettin UÇAK

**Yönetim Kurulu Başkanı**

## CUMHURİYETİMİZİN 100. YILINDA SEKTÖR BİRİNCİLİĞİMİZİ ÜLKEMİZE ARMAĞAN EDİYORUZ

Şirketlerin hayatında, insanların hayatında olduğu gibi dönüm noktaları vardır. 1970 yılında yaş meyve sebze sektöründe ticaret hayatına başlayan, 1984 yılında Uçak Kardeşler Ltd. Şti. ismi ile kurumsal yapıya geçen şirketimizin dönüm noktalarından en değerli ve önemlisini 2017 yılında gelen Türkiye Yaş Meyve Sebze Sektör birinciliği ile yaşadık.

Dile kolay... Semt pazarlarında başlayan, 35 yıl aynı sektörde aralıksız devam eden, faaliyetleri boyunca onlarca ödül, birincilik alan şirketimiz “2017 yılı Türkiye Birincisi” olmuştu. 2017’de İlk 1000 İhracatçı kitabı yayımlandığında, çok heyecanlandık. Bu birincilikle ciddi bir sorumluluk aldığımızın ve sektörde misyonumuzun değiştiğinin farkına vardık. Şirketimizin otuz beş yıllık kurumsal yaşamı, artık Türkiye Birincisi unvanı ile devam edecekti. Bu bilinç ve misyonla çalışmaya devam ettik. Ne mutlu bizlere, beş yıl aralıksız devam eden sektör birincisi olmanın ardından, “2022 yılında altıncı sektör birinciliğini” yaşıyoruz. Bu önemli başarıda, öncelikle tüm aile bireylerimize, bahçelerde, tesislerde, ofislerde, lojistik filomuzda her zaman özveri ile çalışan tüm çalışma arkadaşlarıma, teşekkür ediyor ve şükranlarımı sunuyorum.

“Cumhuriyetimizin ilk yüzyılının yarısını sektörde çalışarak geçirdik. 100. Yılına ise sektör birincisi olarak adım attık.” Şirketimizin her bir bireyi için son derece gurur veren bu başarıyı ülkemize armağan ediyoruz.

Altı yıldır, “İlk 1000 İhracatçı kitabında” yazmanın gururunu belirterek kitapçıkta yer alan her yazımda yer verdiğim önemli mottoları bir kez daha tekrarlamak istiyorum.

**“Güvenilir Marka Olmak”,**

**“Sürdürülebilirlik”**

**“Kaliteli ve Kalıntısız Üretim”**

**“Sektöre, Teknolojiye Yatırım”**

**“Koşulsuz Müşteri Memnuniyeti”**

**“İhracatsız Üretim, Üretimsiz İhracat Olmaz”**

**“Yenilenebilir Enerji”**

**“Sektörün Ortak Akıl Oluşturması”**

Altıncı birincilik bu ilkelerle geldi. Bu mottolar ve “Ülkemizde



meyve sebze nerede varsa orada olmalıyız.” hedefi ile çalışmaya, ÷lkemize hizmet etmeye devam edeceđiz. Biliyoruz ki yař meyve sebze sektöründe sadece kaliteli üretim deđil, kusursuz bir lojistik hizmeti vermemiz son derece önemli. Bu bilinçle, Uçak Kardeşler Şirketler Grubu olarak 2023 yılında “Karayolu Lojistik Filomuz” u geliřtirmenin, yenilemenin yanı sıra Denizyolu Lojistik Filomuzu kurduk ve hizmet vermeye başladık.

Cumhuriyetimizin 100. Yılını; ÷lkemizin her kurumunda, bölgesinde olduđu gibi şirketimiz içinde, dönüm noktası olarak kabul ediyoruz. Yeni yüzyılımızda, Uçak Kardeşler Şirketler Grubu olarak sürdürülebilirlik ilkesiyle; sektöre, teknolojiye, sıfır karbon ayak izi hedefi ile yenilenebilir enerjiye, kara ve deniz yolu lojistik filolarımızın güçlenmesine ve yenilenmesine yapacağımız yatırımlar ile “Bir Dünya Markası” olma hedefimize adım adım ilerlemek istiyoruz.

Cumhuriyetimizin ikinci yüzyılında; ÷lkemizin tarımda, üretimde ihracatta dünya lideri olmasını ve yeni yüzyılın dünyada “Türkiye Yüzyılı” olarak anılmasını diliyorum.

**Yeni yüzyılımızda, Uçak Kardeşler Şirketler Grubu olarak sürdürülebilirlik ilkesiyle; sektörüne, teknolojiye, sıfır karbon ayak izi hedefi ile yenilenebilir enerjiye, kara ve deniz yolu lojistik filolarımızın güçlenmesine ve yenilenmesine yapacağımız yatırımlar ile “Bir Dünya Markası” olma hedefimize adım adım ilerlemek istiyoruz.**



## Avrupa Lezzet ve Kalite Ödüllü

Durgun Unu'muzu sizler için özenle seçtiğimiz buğdayların harmanlanmasıyla elde ettik. Durgun Unu'nu, tüm pasta, börek ve poğaça tariflerinizde profesyonelce kullanın istedik. Lezzetin ardındaki kalitemizle, Yarım Asırdır sofralarınızdayız.

As Pakun we have produced our **European Taste and Quality Award-Winning** Durgun Flour by blending the carefully selected wheats for your artizan cake and pastry recipes. We have been at your tables for 50 years with the quality behind the taste.





## KDV' YE ULAŞMANIN EN KISA YOLU

DGS DIŞ TİCARET A.Ş 200 ihracatçı firma ile çalışan ve ihracatçılarımızın KDV iadelerine ait tüm yükümlülükleri (banka teminat mektubu, Yeminli Mali Müşavir Raporu gibi) yerine getirmesiyle birlikte, KDV Beyanın' dan 25 gün sonra KDV iadesini tam ve eksiksiz şekilde ihracatçılara ödeyen özel statüye Sahip bir DIŞ TİCARET SERMAYE ŞİRKETİDİR.



Şirketimizin sağlamış olduğu kaliteli hizmeti 21. Yüzyıla uygun bir şekilde teknoloji ile birleştirerek dijital dönüşümün en büyük halkası olan müşteri web portalını bitirerek tüm ihracatçılarımızın hizmetine sunulmuştur.

- 1-İhtacatla ilgili tüm muhasebesel işlemler portal üzerinden yapılabilecek.
- 2-İhracatlarla ilgili tüm ihracat işlemleri portal üzerinden yapılabilecek.
- 3-KDV iadeleri;
  - a) Kapanan GÇB'lere ait KDV hak edişlerinin takibi
  - b) İntaçları sarkan KDV iadeleri'nin takibi
  - c) KDV iadelerinin özet tablosu
  - d) KDV iadelerinin detay tablosu
- 4-Kapanan GÇB'lere ait yurt dışı mal bedellerinin takibi.
- 5-Yurt dışı mal bedellerine ait 180 gün getirme zorunluğunun takibi.
- 6-DGS ye kesilen imalatçı faturalarının özet veya detaylı tablo halinde takibi.
- 7-Yapılan İhracatların raporlanıp müşteri veya ülke bazında analizi rahatlıkla yapılabilecek.
- 8-Bir sonraki en büyük adım ise iOS veya Android sürümleri ile şirket yöneticilerine telefonlardan sunulması olacaktır.



0212 813 08 38



info@dgsas.com.tr



www.dgsas.com.tr

**DGS**  
DIŞ TİCARET A.Ş.

**İHRACATIN**  
*Parlayan Yıldızı*

www.dgsas.com.tr





## Zeytin ve Zeytinyağı Sektör Birincisi

VERDE YAĞ BESİN MADDELERİ SAN. VE TİC. A.Ş.



### Murat TÜRKAL

Yönetim Kurulu Başkanı

## TÜRK ZEYTİNYAĞININ ULUSLARARASI PAZARDA MARKA DEĞERİNİ YÜKSELTİYORUZ

Ülkemiz, zeytin ve zeytinyağı sektörü adına gayet başarılı bir yılı geride bırakmış, ihracat tutarını ciddi miktarda artırmıştır. Sektör lideri firma olarak bu başarının da bir kez daha baş mimarı olmanın haklı gururunu yaşıyoruz.

Elde ettiğimiz başarıların temelinde insan kaynağına yaptığımız yatırımların önemli bir rolü bulunmaktadır. Çalışanlarımızın özverili çalışmaları ve yönetimimizin stratejik planlaması bizi ileriye taşımaktadır. Kalitemizden ödün vermeden sürekli olarak yenilikçi ve sürdürülebilir çözümler üretiyoruz. Bu yaklaşımımız sayesinde müşterilerimizin beklentilerini en iyi şekilde karşılamakta ve dünya çapında saygın bir marka konumuna ulaşmaktayız. Ambalajlı zeytinyağı ihracatında da liderliğimizi devam ettiriyoruz. Türk zeytinyağının uluslararası pazarda marka değerinin artırılması adına faaliyetlerimize hız kesmeden, her yıl üstüne koyarak devam ediyoruz.

Sektörün öncü firması Verde olarak konumumuzu her geçen gün güçlendirmekte, uluslararası pazarda daha fazla

söz sahibi olmaktayız. 2018 yılında Verde Yağı bünyemize almamız sonrasında hızlandırdığımız yatırımlarımız ile yalnızca birkaç yılda Türkiye'nin en önemli üretici ve ihracatçısı, dünyanın ise sektördeki en önemli üretici ve ihracatçılarından biri konumuna gelmiş durumdayız.

İnovasyon ve modernizasyona verdiğimiz değer ile hem mevcut tesislerimizi güçlendirmekte hem de yeni kurduğumuz tesisler ile sektöre yön vermekteyiz. Çevreyi odağımıza aldığımız birçok yatırımımız ile hem tesislerimizi daha verimli kılmakta hem de doğa dostu bir bilinç geliştirmekteyiz. Ülkemizin farklı zeytin coğrafyalarında yer alan 10 farklı üretim tesisimizde de bu yaklaşımlarla hareket ediyoruz. Grup bünyesindeki üretim tesislerimiz arasında ülkemizin sektördeki en büyük ve modern rafine tesisleri, zeytin sıkım tesisleri, pirina işleme tesisleri yer almaktadır.

Müşteri ve kalite odaklı yaklaşımımızla, kısa sürede ihracat ağıımızı 6 kıtada 50 ülkeye kadar genişletmiş durumdayız. Dünya'nın önde gelen market ve otel zincirlerinden

aldığımız övgüler de ayrı gurur kaynağımız. Müşterilerimizin beklentilerini en iyi şekilde karşılamak ve sektörde saygın bir konum elde etmek adına çizgimizden şaşmadan, azimle çalışmaya devam ediyoruz.

İçerisinde bulunduğumuz yıl, Türkiye'nin zeytinyağı üretimi ve ihracatı açısından tarihe geçecek bir yıldır. Açıklanan veriler doğrultusunda ülkemiz zeytinyağında rekor bir rekolte edinmiştir. Bununla beraber diğer önemli üretici ülkelerin yaşadığı ciddi rekolte kaybı, bu yılı Türkiye için daha da önemli hâle getirmiştir. Bizler de yıllardır sektör ihracatına liderlik eden firma olarak tecrübeli ekimiz ile başarılı bir sezon geçirmekteyiz. Vizyonumuza ulaşmak adına kararlı adımlarla ilerliyoruz.

Ülkemizin önemli ihracat kalemlerinden olan bu kıymetli ürünleri üreten, sahip çıkan, değer veren çiftçilerimize ve müstahsilimize; diken, büyüten, toplayan, sıkan, emeği geçen herkese sonsuz teşekkürlerimizi sunarız.

**“Müşteri memnuniyetini ön planda tutan ve kaliteden ödün vermeyen yaklaşımımızla, kısa sürede ihracat ağımızı altı kıtada 50 ülkeye kadar genişletmiş durumdayız.”**

---

# ÜRETİM VE PAKETLEME KAPASİTESİ İLE AVRUPA'DA İLK 3 İÇİNDEYİZ

**Yeni yatırımlarla büyüyoruz. 75'in üzerinde ülkede her gün, milyonlarca kedi sahibinin hayatına dokunan ürünler üreten şirketimiz, küresel ölçekte büyümeye emin adımlarla devam ediyor.**

2007 yılında kurulan şirketimiz Bentaş Bentonit A.Ş., ülkemizde bulunan beyaz bentonit rezervlerini, çeşitli işlemlerden geçirerek dünyada 75'den fazla ülkeye ihraç etmektedir. Türkiye'deki beyaz bentonit rezervlerinin çok büyük bir kısmı Ordu-Ünye-Fatsa civarındadır. Bu rezervlerin önemli bölümü şirketimiz himayesindedir.

Türkiye kedi kumu pazarının yüzde 70'inden fazlasını domine eden firmamız, ülke genelinde 45'e yakın büyük toptancı ya da iş ortağıyla halen çalışmaya devam etmektedir.

Ayrıca şirketimiz, hem üretim kapasitesi hem de paketleme kapasitesi olarak Avrupa'da ilk 3 firmadan biridir. Bugün 240 bin ton granül üretim kapasitesine sahip olan firmamız, toplam 350 personele de istihdam sağlamaktadır.

VanCat® markamız 3 Temmuz 2019 tarihinde Viyana'da, World Branding Forum tarafından, "Temizlik ve Hijyen" alanında yılın markası ödülüne layık görüldü. 9 Eylül 2021 de ise ikinci kez bu ödüle layık görülerek ülkemiz pet sektöründe ilk kez ve ikinci kez bu ödüle layık görülen ilk ve tek firma oldu.

6 Mart 2020'de TİM önderliğinde düzenlenen "İhracatın Yıldızları" yarışmasında, Özgün Ürün dalında da ödüle layık görüldük.

Bugün VanCat® markamız 65 ülkede, Cat's White® markamız 25 ülkede pazarlanmaktadır. Bentaş Bentonit olarak kurulduğumuz günden beri en büyük hedeflerimizden biri olan "Türkiye'nin üretimden ihracat yapan ikinci 500 firması" arasına girmiş olmanın mutluluğunu ve gururunu yaşıyoruz.

# TOP 3 IN EUROPE WITH PRODUCTION AND PACKAGING CAPACITY

**We are growing with new investments. Our company produces products that touch the lives of millions of cat & cat owners every day in more than 75 countries.**

Our Company, was established in 2007, exports the white bentonite reserves to more than 75 countries in the world by undergoing various processes. A great portion of the white bentonite reserves in Turkey are around Ordu-Ünye. Most of these reserves are under the auspices of our company.

Our company, which dominates more than 70% of the Turkish cat litter market, still continues to work with nearly 45 large wholesalers or business partners throughout the country.

Our company is one of the top 3 companies in Europe in terms of production and packaging capacity. Our company has 240,000 tons production capacity, provides employment for a total of 350 personnel.

Our VanCat® brand was awarded the brand of the year in the field of "Cleaning and Sanitation" by the World Branding Forum in 2019 in Vienna. In 2021, it was deemed worthy of this award for the second time, becoming the first and only company in the pet industry to be deemed worthy of this award.

In the "Stars of Export" competition organized under the leadership of TİM in 2020, we were also awarded in the Original Product category.

Today, our VanCat® brand is marketed in 65 countries and our Cat's White® brand in 25 countries. As Bentaş Bentonit, we are experiencing the happiness and pride of being among "Turkey's second 500 companies that export from production", which was one of our biggest goals since our establishment.



<b>Firma Adı</b>	: Bentaş Bentonit Mad. San. ve Tic. A.Ş.
<b>Bulunduğu OSB</b>	: Fatsa
<b>YKB</b>	: Turgay ÖMÜR
<b>Genel Müdür</b>	: Fatih ÖMÜR
<b>Sektör Bilgisi</b>	: Madencilik
<b>İhracat Ürünleri</b>	: Kedi Kumu, Endüstriyel ve Mikronize Bentonit
<b>Kontakt e-mail</b>	: contact@bentasbentonit.com
<b>Telefon</b>	: +90 452 423 48 04
<b>Fax</b>	: +90 452 424 02 16
<b>Web</b>	: www.bentasbentonit.com
<b>E-mail</b>	: contact@bentasbentonit.com
<b>Adres</b>	: Fatsa OSB. 101 Sk. No: 20 52400 Fatsa / ORDU

<b>Company Name</b>	: Bentaş Bentonit Mad. San. ve Tic. A.Ş.
<b>OIZ Name</b>	: Fatsa
<b>Chairman</b>	: Turgay ÖMÜR
<b>General Manager</b>	: Fatih ÖMÜR
<b>Sector Information</b>	: Mining
<b>Export Products</b>	: Bentonite Cat Litter, Industrial and Micronized Bentonite
<b>Contact e-mail</b>	: contact@bentasbentonit.com
<b>Fax</b>	: +90 452 423 48 04
<b>Phone</b>	: +90 452 424 02 16
<b>Web</b>	: www.bentasbentonit.com
<b>E-mail</b>	: contact@bentasbentonit.com
<b>Address</b>	: Fatsa OSB. 101 Sk. No: 20 52400 Fatsa, ORDU / TÜRKİYE



## We serve to 120 international customers in 75 countries.

As of 2023, the number of countries Bentaş Bentonit exports to is over 75. We are actively carrying out export operations in 5 of 7 continents, including South & North America, Asia, Europe and Africa.

In bentonite cat litter sector, Bentaş Bentonit is Turkey's largest producer and exporter. Our company is one of the biggest suppliers in Europe.



CLEANING AND SANITATION  
CAT LITTER - TURKEY  
VIENNA 2019 - 2020

CLEANING AND SANITATION  
CAT LITTER - TURKEY  
VIENNA 2021 - 2022





## ÜNTEL KABLO

**6 Kıta'dan 80 Ülke'ye**  
**15.000+** Farklı Kablo Çeşidi ile  
**İhracatta Bir Numara**





WOOD  
MEETS  
TECHNOLOGY

 **AGT**



**FEEL THE EFFECT OF  
AGT MOOD  
FLOORING SERIES.**

Catching every taste and need, the Mood Series retains its first-day appeal for many years with its non-slip feature and water resistance up to 72 hours in humid interiors

**mood**



**THE DESIGN  
PROFILE IS BEING  
RESHAPED WITH  
AGT.**

Remove the limits in design with AGT Profile Series. Enjoy creating unique spaces in your furniture and decorations thanks to a wide range of and pattern options.



[agt.com.tr](http://agt.com.tr)

 /agtworld



**TÜRKİYE'NİN İLK**  
**1000**  
**İHRACATÇISI**

**TİM** TÜRKİYE  
İHRACATÇILAR  
MECLİSİ



**2022 YILI  
TÜRKİYE'NİN İLK 1000  
İHRACATÇI FİRMASI**

2022 Genel Sıralaması	2022 Sektörel Sıralaması	2022 İhracatı (\$)	2021 Genel Sıralaması	2021 İhracatı (\$)	İhracat Değişimi	Firma Unvanı
1	1	15,813,852,618.45				TÜRK HAVA YOLLARI A.O
2	1	6,290,945,282.32	1	5,868,236,986.35	%7.2	FORD OTOMOTİV SAN. A.Ş.
3	1	4,126,211,503.67	3	2,778,598,644.62	%48.5	TÜRKİYE PETROL RAFİNERİLERİ A.Ş.
4	2	3,474,692,677.31	8	1,793,928,531.82	%93.7	SOCAR TURKEY PETROL TİC. A.Ş.
5	2	3,429,431,316.07	2	3,852,041,369.82	-%11.0	TOYOTA OTOMOTİV SAN. TÜRKİYE A.Ş.
6	1	2,902,855,689.68	4	2,605,762,593.50	%11.4	KİBAR DIŞ TİC. A.Ş
7	1	2,297,632,482.00	5	2,600,401,156.36	-%11.6	VESTEL TİC. A.Ş.
8	2	2,167,005,643.80	6	2,276,184,841.44	-%4.8	ARÇELİK A.Ş.
9	2	1,822,052,383.21				PEGASUS HAVA TAŞIMACILIĞI A.Ş.
10	2	1,761,327,663.04	10	1,616,892,281.50	%8.9	TGS DIŞ TİC. A.Ş.
11	4	1,639,359,372.41	11	1,459,434,611.18	%12.3	TOFAŞ TÜRK OTOMOBİL FABRİKASI A.Ş.
12	5	1,540,746,227.59	7	2,018,782,566.00	-%23.7	OYAK-RENAULT OTOMOBİL FABRİKALARI A.Ş.
13	3	1,437,318,783.69				GÜNEŞ EKSPRES HAVACILIK A.Ş.
14	6	1,416,942,563.37	13	1,193,802,099.04	%18.7	MERCEDES-BENZ TÜRK A.Ş.
15	1	1,325,565,435.00	9	1,663,435,885.09	-%20.3	HABAŞ SİNAİ VE TIBBİ GAZLAR İSTİHSAL ENDÜSTRİSİ A.Ş.
16	2	1,291,600,551.17	12	1,348,377,192.94	-%4.2	İÇDAŞ ÇELİK ENERJİ TERSANE VE ULASIM SAN. A.Ş.
17	2	1,183,077,216.07	18	894,279,212.82	%32.3	ETİ MADEN İŞLETMELERİ GEN. MÜD.
18	1	1,171,879,195.85	28	638,929,817.77	%83.4	BAYKAR MAKİNA SAN. VE TİC. A.Ş.
19	4	1,138,808,795.42				İGA HAVALİMANI İŞLETMESİ A.Ş.
20	3	1,037,150,604.24	14	1,099,202,388.79	-%5.6	DİLER DIŞ TİC. A.Ş.
21	3	1,031,015,271.64	29	634,683,341.51	%62.4	CİNER İÇ VE DIŞ TİC. A.Ş.
22	3	998,361,800.27	16	975,981,716.51	%2.3	ARAŞTIRMAYA KATILMIYOR
23	5	902,660,991.29	22	807,125,139.13	%11.8	PETKİM PETROKİMYA HOLDİNG A.Ş.
24	1	865,508,651.73	31	614,300,317.57	%40.9	ŞİŞECAM DIŞ TİC. A.Ş.
25	8	859,334,407.61	17	925,038,549.70	-%71	BOSCH SAN. VE TİC. A.Ş



Firmanın Türü	Sermaye Yapısı				2022 Yurtiçi Satış Tutarı (₺)	2022 Vergi Öncesi Kâr (₺)	İl
	Yerli	Yabancı	Halka Açık	Kamu			
					21,605,000,000.00	51,403,000,000.00	İSTANBUL
Üretici ihracatçı	%41.00	%41.00	%18.00		38,530,152,000.00	15,623,207,000.00	KOCAELİ
	%53.22		%46.78		453,777,615,369.00	39,875,557.00	KOCAELİ
İhracatçı	%100.00				20,201,163,219.70	1,404,336,337.77	İSTANBUL
Üretici ihracatçı		%100.00			6,712,767,075.00		SAKARYA
Dış ticaret firması (Sektörel veya sermaye dış ticaret)	%100.00				5,163,805,989.86		İSTANBUL
Dış ticaret firması (Sektörel veya sermaye dış ticaret)	%100.00				17,555,467,750.90	-635,155,135.58	MANİSA
Dış ticaret firması (Sektörel veya sermaye dış ticaret)	%74.85		%25.15		30,288,180,398.97		İSTANBUL
					5,420,370,551.00	6,618,948,494.00	İSTANBUL
Dış ticaret firması (Sektörel veya sermaye dış ticaret)	%45.34		%54.66			25,822,596.50	İSTANBUL
Üretici ihracatçı	%37.86	%37.86	%24.28		42,599,825,574.85	6,438,619,287.45	İSTANBUL
Üretici ihracatçı	%49.00	%51.00			17,856,154,590.00	4,761,278,903.00	BURSA
					2,244,741,941.05	116,333,503.80	ANTALYA
Üretici ihracatçı	%7.00	%85.00		%8.00			İSTANBUL
Üretici ihracatçı	%100.00				45,666,280,295.96	3,572,995,983.90	İSTANBUL
Üretici ihracatçı	%100.00				31,059,745,766.24	1,272,780,877.49	İSTANBUL
Üretici ihracatçı				%100.00	22,403,480,478.00	12,345,444,712.00	ANKARA
Üretici ihracatçı	%100.00						İSTANBUL
					25,043,042,395.00		İSTANBUL
Grup dış ticaret firması	%100.00						İSTANBUL
Grup dış ticaret firması	%100.00						İSTANBUL
							İSTANBUL
Üretici ihracatçı	%51.00		%49.00		25,019,039,510.62	76,853,838.23	İZMİR
Grup dış ticaret firması	%100.00				82,749,832.00	45,207,457.00	İSTANBUL
Üretici ihracatçı		%100.00			7,949,176,002.00	1,287,698,089.00	BURSA

2022 Genel Sıralaması	2022 Sektörel Sıralaması	2022 İhracatı (\$)	2021 Genel Sıralaması	2021 İhracatı (\$)	İhracat Değişimi	Firma Unvanı
26	5	858,025,846.91				TAV HAVALİMANLARI HOLDİNG A.Ş.
27	1	824,850,208.60	25	716,865,033.33	%15.1	EKOM ECZACIBAŞI DIŞ TİC. A.Ş.
28	3	815,860,591.01	20	845,241,538.27	-%3.5	PERGAMON STATUS DIŞ TİC. A.Ş.
29	6	792,337,568.50				YAPI MERKEZİ İNŞAAT VE SAN. A.Ş.
30	4	783,790,843.62	24	772,487,618.19	%1.5	TOSÇELİK PROFİL VE SAC ENDÜSTRİSİ A.Ş.
31	5	745,737,711.62	19	869,615,736.62	-%14.2	YÜCEL BORU İHRACAT İTHALAT VE PAZARLAMA A.Ş.
32	1	703,137,093.47	37	488,934,425.34	%43.8	AHLATÇI KUYUMCULUK SAN. VE TİC. A.Ş.
33	2	697,032,204.52	26	678,417,175.25	%2.7	SARKUYSAN ELEKTROLİTİK BAKIR SAN. VE TİC. A.Ş.
34	7	679,875,274.00				ODEON TURİZM İŞLETMELİĞİ A.Ş.
35	8	672,618,014.70				TURİSTİK HAVA TAŞIMACILIK A.Ş.
36	6	636,728,418.41	155	134,617,941.90	%373.0	STAR RAFİNERİ A.Ş.
37	1	629,207,229.92	39	450,356,726.94	%39.7	AK-PA TEKSTİL İHRACAT PAZARLAMA A.Ş.
38	1	606,930,130.10	27	666,830,383.99	-%9.0	TAHA PAZ. VE MAĞAZACILIK A.Ş.
39	2	594,252,058.03	55	359,493,233.60	%65.3	TUSAŞ TÜRK HAVACILIK VE UZAY SAN. A.Ş.
40	9	582,743,851.06				EKOL LOJİSTİK A.Ş.
41	3	564,673,297.35	32	609,713,741.40	-%7.4	BAŞAK METAL TİC. VE SAN. A.Ş.
42	2	559,593,103.91	50	382,442,443.35	%46.3	DGS DIŞ TİC. A.Ş.
43	6	524,870,752.05	21	831,416,780.12	-%36.9	İSKENDERUN DEMİR VE ÇELİK A.Ş.
44	4	511,209,463.38	47	407,025,875.58	%25.6	ASAŞ ALÜMİNYUM SAN. VE TİC. A.Ş.
45	3	491,856,202.08	49	397,289,574.41	%23.8	SASA DIŞ TİC. A.Ş.
46	4	471,690,244.53	44	413,277,836.84	%14.1	LC WAİKİKİ MAĞAZACILIK HİZM. TİC. A.Ş.
47	10	466,046,002.87				MP TURKEY TURİZM A.Ş.
48	9	456,704,592.47	30	631,449,662.63	-%27.7	EREĞLİ DEMİR VE ÇELİK FABRİKALARI. TİC. A.Ş.
49	7	455,582,416.55	36	520,533,557.73	-%12.5	KAPTAN METAL DIŞ TİC. VE NAKLİYAT A.Ş.
50	8	454,318,122.05	23	773,895,799.65	-%41.3	ÇOLAKOĞLU METALURJİ A.Ş.

Firmanın Türü	Sermaye Yapısı				2022 Yurtiçi Satış Tutarı (₺)	2022 Vergi Öncesi Kâr (₺)	İl
	Yerli	Yabancı	Halka Açık	Kamu			
							İSTANBUL
Grup dış ticaret firması	%100.00				88,263,790.33	55,507,144.74	İSTANBUL
Dış ticaret firması (Sektörel veya sermaye dış ticaret)	%100.00				39,218,655.56	41,075,305.68	İZMİR
Üretici ihracatçı	%100.00				3,237,469,520.84	260,045,878.62	İSTANBUL
Üretici ihracatçı	%100.00				32,926,447,680.30	754,251,701.08	HATAY
Dış ticaret firması (Sektörel veya sermaye dış ticaret)	%100.00					102,544,704.00	İSTANBUL
Üretici ihracatçı	%100.00				99,169,740,101.15	5,212,340.87	ÇORUM
Dış ticaret firması (Sektörel veya sermaye dış ticaret)			%100.00		13,525,919,610.00	824,578,307.00	KOCAELİ
					48,097,349.00	-42,851,609.00	ANTALYA
					24,410,462.00	-942,775,675.00	İSTANBUL
Üretici ihracatçı	%99.00	%1.00			182,509,159,582.00	31,820,364,286.33	İSTANBUL
Grup dış ticaret firması	%100.00						İSTANBUL
Dış ticaret firması (Sektörel veya sermaye dış ticaret)	%100.00						İSTANBUL
Üretici ihracatçı	%100.00						ANKARA
							İSTANBUL
Dış ticaret firması (Sektörel veya sermaye dış ticaret)	%100.00					56,073,319.71	DENİZLİ
Dış ticaret firması (Sektörel veya sermaye dış ticaret)	%100.00					19,248,805.34	İSTANBUL
Üretici ihracatçı	%100.00				52,693,223,000.00	8,196,588,000.00	HATAY
Üretici ihracatçı	%100.00						İSTANBUL
Dış ticaret firması (Sektörel veya sermaye dış ticaret)	%100.00						ADANA
İhracatçı	%93.52	%6.48			45,269,193,919.00	9,539,060,323.00	İSTANBUL
					7,565,338.00		İSTANBUL
Üretici ihracatçı	%100.00				61,489,111,761.72	20,113,508,911.49	ZONGULDAK
Dış ticaret firması (Sektörel veya sermaye dış ticaret)	%100.00				50,262,448.59	244,694,832.92	İSTANBUL
Üretici ihracatçı	%100.00						İSTANBUL



2022 Genel Sıralaması	2022 Sektörel Sıralaması	2022 İhracatı (\$)	2021 Genel Sıralaması	2021 İhracatı (\$)	İhracat Değişimi	Firma Unvanı
51	2	452,694,445.87	326	75,050,119.98	%503.2	ADININ AÇIKLANMASINI İSTEMİYOR
52	1	443,716,139.43	59	330,021,466.59	%34.5	HAYAT KİMYA SAN. A.Ş.
53	1	443,694,357.59	93	209,026,418.35	%112.3	ALTUNKAYA İNŞ. NAK. GIDA TİC. A.Ş.
54	1	438,615,246.37	41	430,429,687.50	%1.9	TÜRK TRAKTÖR VE ZİRAAT MAK. A.Ş.
55	11	437,995,359.53				ANEXSERVICES TURİZM ORG. TAŞ. TİC. A.Ş.
56	5	426,762,935.45	45	412,260,386.81	%3.5	BİRGİ BİRLEŞİK GİYİM İHR. DIŞ TİC. A.Ş.
57	11	422,523,973.98	92	209,038,762.73	%102.1	BORUSAN MANNESMANN BORU SAN. VE TİC. A.Ş.
58	10	415,763,746.63	51	381,144,069.33	%9.1	BORÇELİK ÇELİK SAN. TİC. A.Ş.
59	12	409,370,186.07	33	564,430,140.74	-%27.5	TATMETAL ÇELİK SAN. VE TİC. A.Ş.
60	1	395,268,828.50	34	551,188,571.50	-%28.3	FERRERO FINDIK İTHALAT İHRACAT VE TİC. A.Ş.
61	13	393,569,181.86	72	275,413,838.93	%42.9	KOCAER ÇELİK SAN. VE TİC. A.Ş.
62	7	364,783,459.50	57	340,316,558.36	%7.2	YEŞİM SATIŞ MAĞAZALARI VE TEKSTİL FAB. A.Ş.
63	12	354,820,937.00				MSC GEMİ ACENTALIĞI A.Ş.
64	11	352,206,673.03	61	318,213,657.58	%10.7	TOYOTA MOTOR EUROPE ADAPAZARI ŞUBESİ
65	3	343,875,187.75	71	281,675,104.50	%22.1	ADININ AÇIKLANMASINI İSTEMİYOR
66	9	335,766,976.48	60	323,123,826.27	%3.9	MAN TRUCK&BUS SE DAR MÜKELLEF TEM. MAN. TÜRKİYE A.Ş.
67	10	332,976,938.18	70	284,143,331.30	%17.2	PETLAS LASTİK SAN. TİC. A.Ş.
68	8	329,957,918.49	46	407,198,634.66	-%19.0	CANDY HOOVER EUROSIA EV GEREÇLERİ SAN. VE TİC. A.Ş.
69	4	329,939,332.08	185	117,859,305.19	%179.9	BMC OTOMOTİV SAN. VE TİC. A.Ş.
70	1	329,269,578.78	81	250,469,546.40	%31.5	DAIKIN ISITMA VE SOĞUTMA SİSTEMLERİ SAN. TİC. A.Ş.
71	13	322,997,323.30				MARS LOJİSTİK ULUSLARARASI TAŞIMACILIK DEP. DAĞITIM VE TİC. A.Ş.
72	11	307,959,347.39	69	285,501,658.93	%7.9	ARAŞTIRMAYA KATILMIYOR
73	2	307,696,282.74	56	356,118,099.76	-%13.6	BOSCH TERMOTEKNİK ISITMA VE KLİMA SAN. VE TİC. A.Ş.
74	1	305,887,688.18	66	291,493,242.15	%4.9	OBA FOOD GIDA SAN. TİC. A.Ş.
75	4	305,249,473.83	15	1,023,621,169.11	-%70.2	İSTANBUL ALTIN RAFİNERİSİ A.Ş.

Firmanın Türü	Sermaye Yapısı				2022 Yurtiçi Satış Tutarı (₺)	2022 Vergi Öncesi Kâr (₺)	İl
	Yerli	Yabancı	Halka Açık	Kamu			
İhracatçı	%100.00				1,239,026.39	12,537,234.85	İSTANBUL
Üretici ihracatçı	%100.00						İSTANBUL
Grup dış ticaret firması	%100.00						GAZİANTEP
Üretici ihracatçı	%37.50	%37.50	%25.00		14,830,885,646.00	2,863,439,050.00	ANKARA
					10,070,768,834.00	110,715,761.00	ANTALYA
Dış ticaret firması (Sektörel veya sermaye dış ticaret)	%100.00				9,426,838.14	8,713,223.81	İSTANBUL
Üretici ihracatçı	%73.48	%6.67	%19.85		5,565,924,405.38		İSTANBUL
	%50.00	%50.00					BURSA
Üretici ihracatçı	%100.00						İSTANBUL
		%100.00					TRABZON
Üretici ihracatçı	%76.59		%23.41		2,233,036,388.29	567,518,269.13	DENİZLİ
Dış ticaret firması (Sektörel veya sermaye dış ticaret)	%100.00				453,846,060.17	5,785,738.82	BURSA
					5,336,051,815.41	944,805,373.27	İZMİR
İhracatçı		%100.00			1,929,039,917.15		SAKARYA
Üretici ihracatçı	%100.00						İSTANBUL
		%100.00					ANKARA
Üretici ihracatçı	%100.00						KIRŞEHİR
Dış ticaret firması (Sektörel veya sermaye dış ticaret)							İSTANBUL
							İSTANBUL
Üretici ihracatçı		%100.00			5,170,516,110.14	1,107,686,986.24	İSTANBUL
					4,238,736,885.00	1,267,860,743.00	İSTANBUL
							İSTANBUL
Üretici ihracatçı		%100.00					MANİSA
Grup dış ticaret firması	%100.00				4,048,898.76	496,210.87	GAZİANTEP
Üretici ihracatçı	%100.00						İSTANBUL

2022 Genel Sıralaması	2022 Sektörel Sıralaması	2022 İhracatı (\$)	2021 Genel Sıralaması	2021 İhracatı (\$)	İhracat Değişimi	Firma Unvanı
76	8	302,185,068.25	294	81,428,324.28	%271.1	BOTAŞ BORU HATLARI İLE PETROL TAŞIMA A.Ş.
77	11	301,808,114.76	53	372,890,546.11	-%19.1	ETİ BAKIR A.Ş.
78	12	296,320,835.08	68	286,315,467.21	%3.5	BRISA BRIDGESTONE SABANCI LASTİK SAN. VE TİC. A.Ş.
79	1	293,970,162.66	63	308,778,287.24	-%4.8	ERDEMOĞLU DIŞ TİC. A.Ş.
80	13	293,521,770.12	97	203,699,235.06	%44.1	ARAŞTIRMAYA KATILMIYOR
81	3	289,313,753.34	748	36,417,418.90	%694.4	DİCLE GIDA VE TARIM ÜRN. SAN. TİC. LTD. ŞTİ.
82	4	288,139,192.90	95	205,402,483.21	%40.3	KİPAŞ PAZARLAMA VE TİC. A.Ş.
83	14	284,682,096.55				DSV HAVA VE DENİZ TAŞIMACILIĞI A.Ş.
84	2	283,033,379.65	86	232,313,599.68	%21.8	ARAŞTIRMAYA KATILMIYOR
85	1	281,904,789.04	76	261,884,380.79	%7.6	KLC GIDA ÜRÜNLERİ İTH. İHR. VE TİC. A.Ş.
86	2	280,982,519.56	78	257,953,489.75	%8.9	İSTANBUL GIDA DIŞ TİC. A.Ş.
87	8	278,275,989.21	67	289,191,182.09	-%3.8	ÜNİTEKS TEKSTİL GIDA SAN. DIŞ TİC. A.Ş.
88	3	276,705,366.70	73	274,461,521.74	%0.8	BOSCH REXROTH OTOMASYON SAN. VE TİC. A.Ş.
89	2	275,646,989.47	115	173,899,230.99	%58.5	GÜMÜŞDOĞA SU ÜRÜNLERİ ÜRETİM İTH. İHR. A.Ş.
90	10	274,043,217.93	75	262,387,745.27	%4.4	POLİMER KAUÇUK SAN. VE PAZARLAMA A.Ş.
91	24	273,910,580.37	65	302,415,677.14	-%9.4	SANKO DIŞ TİC. A.Ş.
92	22	268,889,725.20	83	241,457,049.00	%11.4	DÖKTAŞ DÖKÜMCÜLÜK TİC. VE SAN. A.Ş.
93	14	267,896,139.31	114	175,588,053.56	%52.6	ARAŞTIRMAYA KATILMIYOR
94	15	265,683,467.80				ARKAS KONTEYNER TAŞIMACILIK A.Ş.
95	14	264,488,873.12	101	196,248,472.66	%34.8	POSCO ASSAN TST ÇEL. SAN. A.Ş.
96	3	260,620,627.82	122	169,824,093.61	%53.5	NUH ÇİMENTO SAN. A.Ş.
97	4	258,482,666.48	105	190,439,991.04	%35.7	MUTLU MAKARNACILIK SAN. VE TİC. A.Ş.
98	15	256,884,183.11	79	256,203,880.05	%0.3	FEDERAL MOGUL DIŞ TİC. A.Ş.
99	16	253,790,113.71	87	231,853,102.55	%9.5	GOODYEAR LASTİKLERİ T.A.Ş.
100	15	253,781,890.97	62	315,259,472.36	-%19.5	BAŞTUĞ METALURJİ SAN. A.Ş.



Firmanın Türü	Sermaye Yapısı				2022 Yurtiçi Satış Tutarı (₺)	2022 Vergi Öncesi Kâr (₺)	İl
	Yerli	Yabancı	Halka Açık	Kamu			
							ANKARA
Üretici ihracatçı	%100.00				19,807,848,186.09	20,156,262,002.50	KASTAMONU
Üretici ihracatçı	%43.63	%43.63	%12.74		9,770,175,555.00	1,765,537,384.00	İSTANBUL
Dış ticaret firması (Sektörel veya sermaye dış ticaret)	%100.00						İSTANBUL
							İSTANBUL
Üretici ihracatçı	%100.00				130,590,840.87	64,018,076.30	MERSİN
Grup dış ticaret firması	%100.00				6,674.07		KAHRAMAN-MARAŞ
					5,757,585,776.00	171,441,692.00	İZMİR
							İSTANBUL
Üretici ihracatçı	%100.00						MUĞLA
	%100.00						İSTANBUL
Üretici ihracatçı	%100.00				226,256,623.54		İZMİR
Üretici ihracatçı		%100.00			1,466,582,907.19	138,872,147.64	BURSA
Üretici ihracatçı	%100.00				4,046,437,143.24	2,133,292,871.70	MUĞLA
Üretici ihracatçı		%100.00			1,306,433,407.61	601,222,149.29	İSTANBUL
Grup dış ticaret firması	%100.00				5,774,516.80	19,923,280.21	GAZİANTEP
Üretici ihracatçı	%90.00		%10.00		1,550,060,912.56	-594,355,544.66	BURSA
							İZMİR
					6,331,144,606.20	345,091,896.43	İZMİR
Üretici ihracatçı	%30.00	%70.00			6,793,851,029.26	166,154,312.22	KOCAELİ
Üretici ihracatçı	%83.79		%16.21				KOCAELİ
Üretici ihracatçı	%100.00				3,439,003,103.04		GAZİANTEP
Grup dış ticaret firması							İSTANBUL
Üretici ihracatçı		%74.60	%25.40		7,123,826,427.00	301,224,324.00	İSTANBUL
Üretici ihracatçı	%100.00				19,407,912,849.64		OSMANİYE

2022 Genel Sıralaması	2022 Sektörel Sıralaması	2022 İhracatı (\$)	2021 Genel Sıralaması	2021 İhracatı (\$)	İhracat Değişimi	Firma Unvanı
101	17	253,703,702.96	84	237,927,646.65	%6.6	TIRSAN TREYLER SAN. VE TİC. A.Ş.
102	5	251,913,216.57	85	234,902,015.60	%7.2	ARAŞTIRMAYA KATILMIYOR
103	3	251,164,496.61	94	207,708,052.95	%20.9	TUSAŞ MOTOR SAN. A.Ş.
104	3	250,848,741.82	82	247,512,727.93	%1.3	ARAŞTIRMAYA KATILMIYOR
105	1	250,485,384.06	40	434,717,841.21	-%42.4	TERSAN TERSANECİLİK SAN. VE TİC. A.Ş.
106	5	248,976,900.96	77	261,414,602.36	-%4.8	MEGA METAL SAN. VE TİC. A.Ş.
107	2	248,312,154.20	111	182,278,140.59	%36.2	KASTAMONU ENTEGRE AĞAÇ SAN. VE TİC. A.Ş.
108	6	248,020,678.36	99	197,219,439.58	%25.8	ADININ AÇIKLANMASINI İSTEMİYOR
109	16	246,121,387.67	38	457,658,048.20	-%46.2	TOSYALI TOYO ÇELİK A.Ş.
110	16	246,093,544.69				VOYAG TURİZM OTELCİLİK İŞLETMESİ VE İNŞ. SAN. TİC. A.Ş.
111	17	244,097,272.25	54	365,548,860.94	-%33.2	MESCİER DIŞ TİC. A.Ş.
112	5	239,253,498.58	228	99,198,933.99	%141.2	PRATT&WHITNEY THY TEK. UÇAK MOT. BAK. MERK. LTD. ŞTİ.
113	7	237,339,781.32	89	224,858,428.57	%5.6	RAM DIŞ TİC. A.Ş.
114	18	236,207,595.59	107	189,504,214.77	%24.6	MAXION İNCİ JANT SAN. A.Ş.
115	17	236,157,493.34				FINE OTEL TURİZM İŞL. A.Ş.
116	18	235,643,844.19				GALERİ KRISTAL TUR. İNŞ. PAZ. VE TİC. A.Ş.
117	19	235,391,040.22	112	178,824,163.98	%31.6	PROMETEON TURKEY ENDÜSTRİYEL VE TİCARİ LASTİKLER A.Ş.
118	26	234,083,797.90	96	205,091,864.10	%14.1	ARAŞTIRMAYA KATILMIYOR
119	19	233,320,460.61				FRAPORT TAV ANTALYA TERMİNAL İŞLETMECİLİĞİ A.Ş.
120	20	231,065,414.86				TÜRK HAVA YOLLARI TEKNİK A.Ş.
121	21	227,659,022.08	104	190,819,685.69	%19.3	S.S.P. OTOMOTİV SAN. VE DIŞ TİC. A.Ş.
122	6	222,500,046.31	366	69,907,384.25	%218.3	ASELSAN ELEKTRONİK SAN. VE TİC. A.Ş.
123	3	222,159,213.01	186	116,645,596.88	%90.5	LİLA KAĞIT SAN. VE TİC. A.Ş.
124	7	221,905,446.80	161	131,099,593.77	%69.3	ABALIOĞLU YAĞ SAN. VE TİC. A.Ş.
125	23	221,709,981.62	110	182,329,406.43	%21.6	SAMPA OTOMOTİV SAN. VE TİC. A.Ş.

Firmanın Türü	Sermaye Yapısı				2022 Yurtiçi Satış Tutarı (₺)	2022 Vergi Öncesi Kâr (₺)	İl
	Yerli	Yabancı	Halka Açık	Kamu			
Üretici ihracatçı	%100.00				8,214,136,701.52	816,758,338.00	İSTANBUL
							GAZİANTEP
Üretici ihracatçı	%53.78	%46.22			877,825,964.77	1,053,352,286.00	ESKİŞEHİR
							ELAZIĞ
Üretici ihracatçı	%100.00				175,737,793.00	330,141,955.00	YALOVA
Üretici ihracatçı	%100.00				4,979,082,375.91	-10,784,323.19	İSTANBUL
Üretici ihracatçı	%100.00				12,337,983,199.00		İSTANBUL
Üretici ihracatçı	%100.00				2,847,794,880.40	667,339,518.55	GAZİANTEP
Üretici ihracatçı	%51.00	%49.00			10,258,395,234.78	48,345,025.93	İSTANBUL
					5,321,686,859.18	816,504,962.45	İSTANBUL
Grup dış ticaret firması	%100.00				132,463,704.00	-38,738,904.00	KARABÜK
İhracatçı	%49.00	%51.00					İSTANBUL
Dış ticaret firması (Sektörel veya sermaye dış ticaret)	%100.00				6,792,811,779.26	113,541,204.85	İSTANBUL
Üretici ihracatçı	%40.00	%60.00			2,185,955,480.00		MANİSA
					449,389,066.00		ANTALYA
					692,329,301.00	-875,456,391.00	ANTALYA
Üretici ihracatçı		%100.00					KOCAELİ
							İSTANBUL
					6,968,332,340.00		ANTALYA
					1,179,306,132.00	104,490,553.00	İSTANBUL
Grup dış ticaret firması	%100.00				3,576,008.21		KONYA
Üretici ihracatçı	%100.00				29,084,687,810.00	9,898,989,108.00	ANKARA
Üretici ihracatçı	%100.00						İSTANBUL
Üretici ihracatçı	%100.00				10,100,389,618.03	1,355,916,377.62	İZMİR
Üretici ihracatçı	%100.00				414,720,975.19	251,760,587.85	SAMSUN



2022 Genel Sıralaması	2022 Sektörel Sıralaması	2022 İhracatı (\$)	2021 Genel Sıralaması	2021 İhracatı (\$)	İhracat Değişimi	Firma Unvanı
126	20	218,795,915.21	100	196,370,615.13	%11.4	ARAŞTIRMAYA KATILMIYOR
127	4	217,259,209.58	80	252,800,836.91	-%14.1	SEVAL İHRACAT İTHALAT PAZARLAMA TİC. VE A.Ş.
128	4	216,297,606.01	136	149,206,471.50	%45.0	MEDCEM GLOBAL PAZARLAMA A.Ş.
129	18	215,892,842.22	88	225,972,623.50	-%4.5	KARDEMİR DIŞ TİC. A.Ş.
130	5	211,608,228.73	166	128,824,131.61	%64.3	ADININ AÇIKLANMASINI İSTEMİYOR
131	19	211,145,633.99	74	273,509,655.70	-%22.8	İZMİR DEMİR ÇELİK SAN. A.Ş.
132	4	210,303,189.42	575	46,955,094.79	%347.9	GÖKIRMAK MADEN İÇ VE DIŞ TİC. A.Ş.
133	11	206,525,171.52	90	213,214,510.09	-%3.1	ARAŞTIRMAYA KATILMIYOR
134	6	205,960,299.85	116	173,674,098.85	%18.6	TEKNİK ALÜMİNYUM SAN. A.Ş.
135	12	205,855,681.62	170	126,842,205.59	%62.3	TOROS TARIM SAN. VE TİC. A.Ş.
136	21	205,524,727.56				BERİL OTELCİLİK TUR. VE TİC. LTD. ŞTİ.
137	6	203,735,996.47	207	106,267,850.17	%91.7	HES HACILAR ELEKTRİK SAN. TİC. A.Ş.
138	10	201,177,216.73	148	141,844,822.39	%41.8	ARAŞTIRMAYA KATILMIYOR
139	3	198,252,817.11	126	163,688,595.78	%21.1	ADININ AÇIKLANMASINI İSTEMİYOR
140	30	197,504,214.35	127	162,783,396.53	%21.3	SARTEN AMBALAJ SAN. VE TİC. A.Ş.
141	8	196,320,165.96	149	141,077,665.36	%39.2	KADOOĞLU YAĞ SAN. VE TİC. A.Ş.
142	12	194,389,076.08	123	169,669,850.06	%14.6	İLERİ DIŞ TİC. A.Ş.
143	20	193,796,743.64	35	538,152,294.53	-%64.0	MMK METALURJİ SAN. TİC. VE LİMAN İŞLETMECİLİĞİ A.Ş.
144	4	191,404,047.89	98	200,606,668.88	-%4.6	ARAŞTIRMAYA KATILMIYOR
145	29	189,272,398.48	117	172,141,980.71	%10.0	AUTOLİV CANKOR OTO. EMNİYET SİS. SAN. VE TİC. A.Ş.
146	21	187,727,593.77	58	331,466,537.16	-%43.4	ATAKAŞ ÇELİK SAN. VE TİC. A.Ş.
147	7	185,683,017.87	118	171,050,162.93	%8.6	PAMUKKALE KABLO SAN. VE TİC. A.Ş.
148	13	185,346,033.62	231	98,521,042.09	%88.1	GEMLİK GÜBRE SAN. A.Ş.
149	9	184,491,920.63	103	194,413,475.88	-%5.1	DTS DENİZLİ TEKSTİL DIŞ TİC. A.Ş.
150	7	182,682,504.12	113	177,061,349.33	%3.2	HEMA EXİM TİC. A.Ş.

Firmanın Türü	Sermaye Yapısı				2022 Yurtiçi Satış Tutarı (₺)	2022 Vergi Öncesi Kâr (₺)	İl
	Yerli	Yabancı	Halka Açık	Kamu			
							ÇANKIRI
İhracatçı	%100.00				757,537.07	69,439,749.03	DENİZLİ
Grup dış ticaret firması	%100.00						İSTANBUL
Dış ticaret firması (Sektörel veya sermaye dış ticaret)	%100.00					15,105,000.00	DENİZLİ
Üretici ihracatçı			%100.00				İZMİR
Üretici ihracatçı	%100.00						İZMİR
Grup dış ticaret firması	%100.00						ANKARA
							KOCAELİ
Üretici ihracatçı		%100.00			1,336,515,712.00	107,868,656.00	TEKİRDAĞ
Üretici ihracatçı	%100.00				15,568,983,143.00	2,462,207,513.00	İSTANBUL
							ANTALYA
							KAYSERİ
							KAYSERİ
Üretici ihracatçı		%100.00			192,811,436.00	62,379,521.84	MANİSA
Üretici ihracatçı	%85.00	%15.00			7,208,515,901.14		İSTANBUL
Üretici ihracatçı	%100.00				2,446,648,019.11	31,358,546.42	GAZİANTEP
Dış ticaret firması (Sektörel veya sermaye dış ticaret)							İSTANBUL
Üretici ihracatçı		%100.00			13,982,654,993.93	-276,726,656.57	HATAY
							ANTALYA
Üretici ihracatçı		%100.00			2,966,210,842.00		KOCAELİ
Üretici ihracatçı	%100.00						HATAY
Üretici ihracatçı	%100.00				322,528,100.98	20,293,310.59	DENİZLİ
Üretici ihracatçı	%100.00				5,510,619,566.57	1,600,448,143.03	BURSA
Dış ticaret firması (Sektörel veya sermaye dış ticaret)	%100.00				640,243.74	7,910,716.32	DENİZLİ
Üretici ihracatçı	%100.00				1,661,106,681.90	-166,019,726.02	ANKARA

2022 Genel Sıralaması	2022 Sektörel Sıralaması	2022 İhracatı (\$)	2021 Genel Sıralaması	2021 İhracatı (\$)	İhracat Değişimi	Firma Unvanı
151	22	181,217,005.06	190	115,605,210.92	%56.8	KROMAN ÇELİK SAN. A.Ş.
152	7	180,185,681.09	129	161,145,270.25	%11.8	ALTEK DÖKÜM HADDE MAMÜLLERİ SAN. VE TİC. A.Ş.
153	14	179,262,312.04	154	135,938,954.02	%31.9	KÖKSAN PET VE PLASTİK AMBALAJ SAN. VE TİC. A.Ş.
154	2	177,745,100.56	91	209,185,662.88	-%15.0	BALSU GIDA SAN. VE TİC. A.Ş.
155	24	177,354,524.95	141	145,293,157.68	%22.1	ÖZKAN DEMİR ÇELİK SAN. A.Ş.
156	23	176,856,304.15	43	417,752,871.11	-%57.7	ARAŞTIRMAYA KATILMIYOR
157	25	175,521,912.45	143	142,941,616.28	%22.8	ASIL ÇELİK SAN. VE TİC. A.Ş.
158	5	174,331,021.74	219	103,130,563.74	%69.0	ARAŞTIRMAYA KATILMIYOR
159	5	172,770,768.37				GRAM ALTIN PAZARLAMA SAN. VE TİC. A.Ş.
160	8	172,585,689.96	184	118,521,610.66	%45.6	SİSTEM ALÜMİNYUM SAN. VE TİC. A.Ş.
161	20	171,447,593.20	414	62,473,136.50	%174.4	AYGAZ A.Ş.
162	5	170,576,610.96	108	189,233,037.71	-%9.9	GÜLSAN SENTETİK DOKUMA SAN. VE TİC. A.Ş.
163	10	169,640,791.11	132	154,416,993.01	%9.9	ADININ AÇIKLANMASINI İSTEMİYOR
164	6	169,140,100.73	120	170,139,443.47	-%0.6	ARAŞTIRMAYA KATILMIYOR
165	22	167,928,684.00				GAP İNŞAAT YATIRIM VE DIŞ TİC. A.Ş.
166	3	167,128,862.74	119	170,384,814.12	-%1.9	DURAK FINDIK SAN. VE TİC. A.Ş.
167	26	166,988,100.95	52	381,089,680.95	-%56.2	YEŞİLYURT DEMİR ÇELİK ENDÜSTRİSİ VE LİMAN İŞLETMELERİ A.Ş.
168	5	165,939,952.77	131	155,953,798.58	%6.4	ÇİMSA ÇİMENTO SAN. TİC. A.Ş.
169	8	165,806,281.76	135	149,780,201.41	%10.7	ADININ AÇIKLANMASINI İSTEMİYOR
170	5	163,224,484.01	150	139,679,832.69	%16.9	ADININ AÇIKLANMASINI İSTEMİYOR
171	7	163,009,139.61	125	164,417,148.46	-%0.9	ELEKS DIŞ TİC. A.Ş.
172	12	162,414,257.62	179	120,961,775.24	%34.3	YONCA GIDA SAN. İŞLETMELERİ İÇ VE DIŞ TİC. A.Ş.
173	15	161,898,548.92				WE İÇ VE DIŞ TİC. A.Ş.
174	6	161,666,693.45	224	101,479,180.89	%59.3	ONSA RAFİNERİ A.Ş.
175	9	161,633,713.17	140	145,747,734.33	%10.9	NEXANS TÜRKİYE ENDÜSTRİ VE TİC. A.Ş.



	Firmanın Türü	Sermaye Yapısı				2022 Yurtiçi Satış Tutarı (₺)	2022 Vergi Öncesi Kâr (₺)	İl
		Yerli	Yabancı	Halka Açık	Kamu			
	Üretici ihracatçı	%100.00					İSTANBUL	
	Üretici ihracatçı	%100.00			2,346,551,509.59		İSTANBUL	
	Üretici ihracatçı	%100.00			7,864,758,050.29	1,877,321,820.49	GAZİANTEP	
	Üretici ihracatçı	%100.00					İSTANBUL	
	Üretici ihracatçı	%100.00			3,947,989,392.00	473,126,047.00	İZMİR	
							KOCAELİ	
	Üretici ihracatçı	%100.00					BURSA	
							ANTALYA	
	Üretici ihracatçı	%100.00					İSTANBUL	
	Üretici ihracatçı	%100.00			1,962,535,646.43	502,455,000.00	İSTANBUL	
	Üretici ihracatçı	%75.73		%24.27	25,248,101,822.88	17,548,220.50	KOCAELİ	
	Üretici ihracatçı	%100.00					GAZİANTEP	
	Üretici ihracatçı	%90.01	%9.99				İSTANBUL	
							ANKARA	
					340,064,000.00	1,409,699,000.00	İSTANBUL	
	Üretici ihracatçı	%100.00			1,839,696,214.25	268,890,565.46	İSTANBUL	
	Üretici ihracatçı	%100.00			6,055,352,360.42		SAMSUN	
	Üretici ihracatçı	%63.52		%36.48	4,849,387,317.00	3,261,121,844.00	MERSİN	
	Üretici ihracatçı	%100.00					AYDIN	
	Üretici ihracatçı	%0.01	%99.99		2,933,084,353.91	282,858,441.74	İZMİR	
	Grup dış ticaret firması	%100.00					İSTANBUL	
	Üretici ihracatçı	%100.00					İZMİR	
	Grup dış ticaret firması	%100.00					İSTANBUL	
	Üretici ihracatçı	%100.00			8,036,272,674.84	152,951,193.39	İSTANBUL	
	Üretici ihracatçı		%100.00				İSTANBUL	

2022 Genel Sıralaması	2022 Sektörel Sıralaması	2022 İhracatı (\$)	2021 Genel Sıralaması	2021 İhracatı (\$)	İhracat Değişimi	Firma Unvanı
176	11	160,707,486.03	160	132,012,222.23	%21.7	HİTACHİ ENERGY TURKEY ELEKTRİK SAN. A.Ş.
177	24	160,190,502.44	145	142,529,358.29	%12.4	ADININ AÇIKLANMASINI İSTEMİYOR
178	1	158,752,598.65	153	136,289,085.02	%16.5	JTI TÜTÜN ÜRÜNLERİ SAN. A.Ş.
179	23	157,367,304.00				SARP İNTERMODAL HİZ. İÇ VE DIŞ TİC. A.Ş.
180	16	157,085,010.72	146	142,360,567.90	%10.3	RE-MA METAL TEKSTİL İNŞ.GIDA SAN. TİC. LTD. ŞTİ.
181	25	155,296,897.05	375	68,261,791.23	%127.5	OTOKAR OTOMOTİV VE SAVUNMA SAN. A.Ş.
182	16	154,287,708.19	144	142,839,741.52	%8.0	AKDENİZ CHEMSON KİMYASAL ÜRÜNLER PAZ. İÇ VE DIŞ TİC. A.Ş.
183	27	153,379,079.19	198	111,185,531.49	%37.9	MİTAŞ ENDÜSTRİ SAN. TİC. A.Ş.
184	6	153,236,416.15	137	148,850,703.03	%2.9	ADININ AÇIKLANMASINI İSTEMİYOR
185	4	153,017,485.44	147	142,261,070.84	%7.6	HİDROMEK HİDROLİK VE MEKANİK İML. SAN. VE TİC. A.Ş.
186	9	151,072,083.38	180	120,182,090.15	%25.7	ARSLAN ALÜMİNYUM A.Ş.
187	28	150,365,807.26	48	398,378,847.52	-%62.3	YILDIZDEMİR ÇELİK SAN. A.Ş.
188	2	149,797,670.17	195	112,159,523.10	%33.6	PHILIP MORRIS TÜTÜN MAMÜLLERİ SAN. VE TİC. A.Ş.
189	14	149,438,859.64	174	123,923,874.75	%20.6	ADININ AÇIKLANMASINI İSTEMİYOR
190	10	148,660,224.89	338	73,528,479.67	%102.2	BAŞHAN TARIMSAL ÜRN. PAZ. SAN. DIŞ TİC. A.Ş.
191	17	147,408,011.22	156	133,848,834.37	%10.1	POLİBAK PLASTİK FİLM SAN. VE TİC. A.Ş.
192	11	147,211,588.03	167	128,392,884.53	%14.7	FORE ULUSLARARASI PAZ. VE TİC. A.Ş.
193	24	147,117,023.39				MLP SAĞLIK HİZMETLERİ A.Ş.
194	7	146,314,039.83	173	124,041,775.99	%18.0	ORO İSTANBUL ALTIN VE GÜMÜŞ SAN. TİC. LTD. ŞTİ.
195	3	144,717,553.70	162	130,939,425.07	%10.5	BRITISH AMERİCAN TOBACCO TÜTÜN MAMÜLLERİ SAN. VE TİC. A.Ş.
196	25	144,580,083.26				ACIBADEM SAĞLIK HİZ. VE TİC. A.Ş.
197	6	142,704,889.65	175	123,266,402.00	%15.8	AKÇANSA ÇİMENTO SAN. VE TİC. A.Ş.
198	12	142,669,199.78	208	106,153,567.40	%34.4	ARAŞTIRMAYA KATILMIYOR
199	18	142,574,766.50	300	79,221,623.00	%80.0	ARAŞTIRMAYA KATILMIYOR
200	19	142,496,876.53	133	153,109,175.69	-%6.9	ADININ AÇIKLANMASINI İSTEMİYOR

Firmanın Türü	Sermaye Yapısı				2022 Yurtiçi Satış Tutarı (₺)	2022 Vergi Öncesi Kâr (₺)	İl
	Yerli	Yabancı	Halka Açık	Kamu			
Üretici ihracatçı	%0.01	%99.99					İSTANBUL
Grup dış ticaret firması	%100.00					583,903.93	İSTANBUL
Üretici ihracatçı		%100.00			30,943,499,005.00	682,478,116.00	İZMİR
					11,425,574.66	34,605,387.93	İSTANBUL
İhracatçı	%100.00					-23,761,103.70	KAYSERİ
Üretici ihracatçı	%100.00				2,605,137,775.00	1,000,224.00	İSTANBUL
Grup dış ticaret firması	%100.00						İZMİR
Üretici ihracatçı	%100.00				1,966,759,377.86	88,541,041.71	ANKARA
Üretici ihracatçı	%99.00	%1.00			2,973,470,824.23	140,465,591.80	BURSA
Üretici ihracatçı	%100.00				5,155,727,371.00		ANKARA
Üretici ihracatçı	%100.00				4,236,670,740.00	16,653,315.00	İSTANBUL
Üretici ihracatçı	%100.00						KOCAELİ
Üretici ihracatçı		%100.00					İZMİR
							İSTANBUL
Üretici ihracatçı	%100.00				4,706,129,494.56	478,212,681.44	MERSİN
Üretici ihracatçı	%100.00						İZMİR
Grup dış ticaret firması	%100.00					2,499,864.98	İSTANBUL
					8,083,040,000.00	1,304,401,000.00	İSTANBUL
İhracatçı	%100.00				414,885,303.24	836,677.69	İSTANBUL
Üretici ihracatçı		%100.00					İSTANBUL
					13,211,931,579.00	1,551,849,266.00	İSTANBUL
Üretici ihracatçı	%39.72	%39.72	%20.56		6,277,448,261.00	957,500,649.00	İSTANBUL
							KOCAELİ
							İSTANBUL
Üretici ihracatçı	%100.00						İSTANBUL

2022 Genel Sıralaması	2022 Sektörel Sıralaması	2022 İhracatı (\$)	2021 Genel Sıralaması	2021 İhracatı (\$)	İhracat Değişimi	Firma Unvanı
201	9	142,335,345.68	239	96,180,296.54	%48.0	NADİR YAĞ SAN. VE TİC. A.Ş.
202	8	139,983,926.83	268	87,962,865.09	%59.1	ANADOLU DENİZ İNŞAAT KIZAKLARI SAN. VE TİC. A.Ş.
203	29	138,703,231.50	418	61,815,899.70	%124.4	KAPTAN DEMİR ÇELİK ENDÜSTRİSİ VE TİC. A.Ş.
204	27	138,538,580.09	169	127,156,308.01	%9.0	YİĞİT AKÜ MALZEMELERİ NAK. TUR. İNŞ. SAN. VE TİC. A.Ş.
205	21	138,134,652.63	193	113,423,617.93	%21.8	CFN KİMYA SAN. VE DİŞ TİC. A.Ş.
206	32	137,422,296.34	206	106,318,540.54	%29.3	ARAŞTIRMAYA KATILMIYOR
207	13	136,585,899.16	142	143,854,736.53	-%5.1	BAYKAN DENİM KONFEKSİYON A.Ş.
208	7	136,426,310.94	225	101,410,811.75	%34.5	ADININ AÇIKLANMASINI İSTEMİYOR
209	7	136,082,473.11	168	127,328,413.85	%6.9	TÜRKİYE ŞİŞE VE CAM FABRİKALARI A.Ş.
210	1	135,867,773.06	164	129,182,211.99	%5.2	AYDIN KURUYEMİŞ SAN. VE TİC. A.Ş.
211	26	134,732,201.68				PENİNSULA TOURS TURİZM SEYAHAT ORGANİZATÖRLÜK TİC. VE SAN. LTD. ŞTİ.
212	13	134,413,868.63	130	158,594,961.28	-%15.2	ATOM KABLO SAN. VE TİC. A.Ş.
213	11	133,719,135.26	181	119,789,004.87	%11.6	PERFETTI VAN MELLE GIDA SAN. VE TİC. A.Ş.
214	13	133,496,462.95	270	87,604,401.65	%52.4	ARBEL BAKLIYAT HUBUBAT SAN. TİC. A.Ş.
215	2	132,840,823.47	226	100,917,893.00	%31.6	ARAŞTIRMAYA KATILMIYOR
216	1	131,644,772.56	203	106,876,266.26	%23.2	UÇAK KARDEŞLER GIDA SERACILIK ULUSLARARASI NAKLİYE PLASTİK SAN. VE TİC. LTD. ŞTİ.
217	27	131,336,478.00				ÇELEBİ HAVACILIK HOLDİNG A.Ş.
218	36	131,257,547.75	191	113,654,549.06	%15.5	MİLTEKS SPOR GİYİM TEKSTİL SAN. VE TİC. A.Ş.
219	10	130,581,883.19	200	108,101,770.42	%20.8	SARBAK METAL TİC. VE SAN. A.Ş.
220	4	129,908,372.25	163	130,038,305.52	-%0.1	YAVUZKAN HAZEL GIDA SAN. VE TİC. LTD. ŞTİ.
221	28	128,425,722.83	223	101,581,670.88	%26.4	JANTSA JANT SAN. VE TİC. A.Ş.
222	12	127,537,030.97	628	42,804,755.85	%198.0	KAR MAGNEZYUM METAL PAZ. VE DİŞ TİC. A.Ş.
223	15	127,051,072.66	151	138,688,086.06	-%8.4	ARAŞTIRMAYA KATILMIYOR
224	14	126,094,149.94				ARAŞTIRMAYA KATILMIYOR
225	4	123,671,459.38	128	162,516,886.28	-%23.9	TERMO TEKNİK TİC. VE SAN. A.Ş.



Fırmanın Türü	Sermaye Yapısı				2022 Yurtiçi Satış Tutarı (₺)	2022 Vergi Öncesi Kâr (₺)	İl
	Yerli	Yabancı	Halka Açık	Kamu			
Üretici ihracatçı	%100.00						GAZİANTEP
Üretici ihracatçı	%100.00				2,033,708.67		İSTANBUL
Üretici ihracatçı	%100.00				2,427,582,960.31	-359,936,948.95	İSTANBUL
Üretici ihracatçı	%100.00				1,418,409,200.00	71,527,419.66	ANKARA
Üretici ihracatçı	%100.00						KOCAELİ
							İSTANBUL
Üretici ihracatçı	%100.00						İSTANBUL
Üretici ihracatçı	%100.00						AYDIN
Üretici ihracatçı	%51.07		%48.93		34,999,722,819.05	12,034,245,732.99	İSTANBUL
Üretici ihracatçı	%100.00				1,359,138,985.79		İSTANBUL
							AYDIN
Üretici ihracatçı	%100.00						İSTANBUL
Üretici ihracatçı		%100.00					İSTANBUL
Üretici ihracatçı							MERSİN
							İSTANBUL
Üretici ihracatçı	%100.00				798,134,413.00	22,749,867.00	İZMİR
					24,450,170.00	87,118,055.00	İSTANBUL
Dış ticaret firması (Sektörel veya sermaye dış ticaret)	%100.00				4,628,202.10		İSTANBUL
Üretici ihracatçı	%100.00				2,087,251,563.00	324,106,140.00	İSTANBUL
Üretici ihracatçı	%100.00						GİRESUN
Üretici ihracatçı	%83.24		%16.76		859,491,664.45	625,739,558.97	AYDIN
Grup dış ticaret firması	%100.00						ANKARA
							İSTANBUL
							İSTANBUL
Üretici ihracatçı		%100.00			490,595,719.35	282,089,985.55	İSTANBUL

2022 Genel Sıralaması	2022 Sektörel Sıralaması	2022 İhracatı (\$)	2021 Genel Sıralaması	2021 İhracatı (\$)	İhracat Değişimi	Firma Unvanı
226	31	122,302,979.13	454	57,491,647.99	%112.7	ADININ AÇIKLANMASINI İSTEMİYOR
227	5	122,177,577.38	221	102,168,457.14	%19.6	ARÇELİK-LG KLİMA SAN. VE TİC. A.Ş.
228	14	121,004,960.39	278	85,562,643.45	%41.4	AVES ENERJİ YAĞ GI. SAN. A.Ş.
229	28	120,751,717.78				ADALI OTELCİLİK TURİZM ORGANİZASYON TİC. A.Ş.
230	3	120,688,446.56	410	63,137,767.41	%91.2	GEDİK TAVUKÇULUK VE TARIM ÜRÜNLERİ TİC. SAN. A.Ş.
231	17	120,655,487.17	262	90,059,646.29	%34.0	VATAN KABLO METAL ENDÜSTİ VE TİC. A.Ş.
232	15	119,268,057.22	134	152,738,514.46	-%21.9	CROSS TEKS. SAN. VE TİC. A.Ş.
233	15	119,235,852.36				ARAŞTIRMAYA KATILMIYOR
234	19	119,223,818.39	289	82,939,064.56	%43.7	ARAŞTIRMAYA KATILMIYOR
235	6	119,096,020.19	187	116,608,430.20	%2.1	TORUN BAKIR ALAŞIMLARI METAL SAN. VE TİC. A.Ş.
236	22	118,950,332.05	158	132,335,675.82	-%10.1	MENDERES TEKSTİL SAN. VE TİC. A.Ş.
237	16	118,680,961.11	138	148,067,000.39	-%19.8	GRID SOLUTIONS ENERJİ ENDÜSTRİSİ A.Ş.
238	15	117,869,718.74	214	104,373,316.94	%12.9	SARAY DÖKÜM VE MADENİ AKSAM SAN. TURİZM A.Ş.
239	34	117,784,054.39	395	65,366,592.28	%80.2	ÇİMTAŞ ÇELİK İMALAT MONTAJ VE TESİSAT A.Ş.
240	18	117,280,998.66	390	66,023,203.12	%77.6	AKSA JENERATOR SAN. A.Ş.
241	16	116,909,988.75	273	86,677,022.02	%34.9	ULAŞ GIDA UN TEKSTİL NAKLIYE TİC. VE SAN. A.Ş.
242	16	116,790,010.00	204	106,810,316.91	%9.3	ADININ AÇIKLANMASINI İSTEMİYOR
243	32	116,572,697.99	242	95,634,840.95	%21.9	KAYSERİ METAL CENTER SAN. VE TİC. A.Ş.
244	4	115,694,917.23	230	98,664,213.85	%17.3	BANVİT BANDIRMA VİTAMİNLİ YEM SAN. A.Ş.
245	26	115,453,650.80	317	76,401,163.62	%51.1	ENPAY ENDÜSTRİYEL PAZARLAMA VE YATIRIM A.Ş.
246	22	115,271,525.01	305	78,703,059.58	%46.5	WORLD MEDICINE İLAÇ SAN. VE TİC. A.Ş.
247	17	114,911,231.65	323	75,780,610.53	%51.6	ULUSOY UN SAN. VE TİC. A.Ş.
248	18	114,613,568.11	189	116,288,651.19	-%1.4	TAYPA TEKSTİL GİYİM SAN. VE TİC. A.Ş.
249	33	113,910,723.24	406	63,769,774.24	%78.6	ADININ AÇIKLANMASINI İSTEMİYOR
250	19	113,773,575.66	222	101,705,303.88	%11.9	ÖZGÜVEN KABLO SAN. VE TİC. LTD. ŞTİ.

Firmanın Türü	Sermaye Yapısı				2022 Yurtiçi Satış Tutarı (₺)	2022 Vergi Öncesi Kâr (₺)	İl
	Yerli	Yabancı	Halka Açık	Kamu			
Üretici ihracatçı	%100.00				5,222,534,115.03	-442,555,943.46	İSTANBUL
							KOCAELİ
Üretici ihracatçı	%100.00				5,376,903,252.84	237,000,000.00	MERSİN
					245,945,104.00		ANTALYA
Üretici ihracatçı	%100.00				5,049,319,320.00		UŞAK
Üretici ihracatçı	%100.00						İSTANBUL
Dış ticaret firması (Sektörel veya sermaye dış ticaret)	%100.00				5,857,463.80	805,456.51	İSTANBUL
							İSTANBUL
							KOCAELİ
Üretici ihracatçı	%100.00				148,831,816.70	330,689,736.59	KOCAELİ
Dış ticaret firması (Sektörel veya sermaye dış ticaret)	%100.00				2,378,820,329.00	382,977,229.00	İZMİR
Üretici ihracatçı		%100.00			3,429,595,788.59		KOCAELİ
Üretici ihracatçı	%100.00				2,399,303,153.00	1,410,835,988.00	İSTANBUL
Üretici ihracatçı	%100.00				564,416,525.84	1,044,905,628.45	İSTANBUL
Üretici ihracatçı	%100.00				2,280,734,167.00	92,308,054.00	İSTANBUL
Üretici ihracatçı	%100.00				468,902,051.89		KIRKLARELİ
Üretici ihracatçı	%100.00						İSTANBUL
Üretici ihracatçı	%100.00				1,721,553,140.49	270,473,000.00	KAYSERİ
Üretici ihracatçı		%91.71	%8.29		12,159,068,443.00		BALIKESİR
Üretici ihracatçı	%100.00						KOCAELİ
Üretici ihracatçı		%100.00			598,172,485.58	988,132,760.98	İSTANBUL
Üretici ihracatçı	%100.00				6,806,973,514.00	816,717,456.00	SAMSUN
İhracatçı	%100.00				16,376,826.18	15,002,342.56	İSTANBUL
Üretici ihracatçı			%100.00		748,713,962.00		İSTANBUL
Üretici ihracatçı	%100.00				41,277,571.24		DENİZLİ

2022 Genel Sıralaması	2022 Sektörel Sıralaması	2022 İhracatı (\$)	2021 Genel Sıralaması	2021 İhracatı (\$)	İhracat Değişimi	Firma Unvanı
251	30	112,332,573.82	183	118,611,506.06	-%5.3	İNCİ GS YUASA AKÜ SAN. VE TİC. A.Ş.
252	13	112,300,509.65	514	51,835,694.57	%116.6	EKİN MADEN TİC. VE SAN. A.Ş.
253	20	112,146,436.50	192	113,459,513.91	-%1.2	FPS TURKEY AMBALAJ SAN. VE TİC. A.Ş.
254	21	112,127,426.24				ARAŞTIRMAYA KATILMIYOR
255	17	112,089,520.11	369	69,528,656.62	%61.2	ASTER GLOBAL PAZ. VE DIŞ TİC. A.Ş.
256	10	111,711,413.50	165	128,998,740.55	-%13.4	ALP HAVACILIK SAN. TİC. A.Ş.
257	8	111,027,938.28	121	169,906,461.00	-%34.7	ADININ AÇIKLANMASINI İSTEMİYOR
258	2	109,921,082.42	152	136,689,387.90	-%19.6	MİLAT HALI SAN. VE TİC. A.Ş.
259	31	109,366,658.66	250	92,108,501.43	%18.7	MAXİON JANTAŞ JANT SAN. VE TİC. A.Ş.
260	20	109,241,206.42	241	96,026,306.95	%13.8	ADININ AÇIKLANMASINI İSTEMİYOR
261	23	108,790,064.77	240	96,087,272.96	%13.2	ADININ AÇIKLANMASINI İSTEMİYOR
262	13	108,173,049.58				ARAŞTIRMAYA KATILMIYOR
263	19	108,111,519.62	234	96,947,804.27	%11.5	ADININ AÇIKLANMASINI İSTEMİYOR
264	32	107,789,651.38	249	92,864,731.44	%16.1	MURAT TİC. KABLO SAN. A.Ş.
265	5	106,618,243.73	124	165,150,723.20	-%35.4	OFİ TARIM SAN. VE TİC. A.Ş.
266	8	106,364,952.80	282	84,137,779.27	%26.4	ARAŞTIRMAYA KATILMIYOR
267	18	106,053,568.80	256	91,638,385.78	%15.7	DÜNYA-93 DIŞ TİC. A.Ş.
268	25	105,783,855.58	267	88,416,948.90	%19.6	SAPRO TEMİZLİK ÜRÜNLERİ SAN. VE TİC. A.Ş.
269	20	105,728,727.18	612	43,817,791.13	%141.3	BUNGE GIDA SAN. VE TİC. A.Ş.
270	8	105,560,548.34	254	91,760,645.15	%15.0	ARAŞTIRMAYA KATILMIYOR
271	33	105,505,940.74	157	133,153,619.88	-%20.8	ANADOLU ISUZU OTOMOTİV SAN. VE TİC. A.Ş.
272	13	104,371,122.95	263	89,572,796.09	%16.5	ÖZER METAL SAN. A.Ş.
273	34	104,266,612.60	264	89,111,829.19	%17.0	ERKUNT SAN. A.Ş.
274	9	104,191,011.07	220	102,368,319.13	%1.8	ARAŞTIRMAYA KATILMIYOR
275	5	103,688,900.01	171	126,077,990.60	-%17.8	DURMAZLAR MAKİNA SAN. VE TİC. A.Ş.



Fırmanın Türü	Sermaye Yapısı				2022 Yurtiçi Satış Tutarı (₺)	2022 Vergi Öncesi Kâr (₺)	İl
	Yerli	Yabancı	Halka Açık	Kamu			
Üretici ihracatçı	%40.00	%60.00			2,798,573,945.40		MANİSA
İhracatçı	%100.00				11,506,631,627.00	182,704,468.11	İSTANBUL
Üretici ihracatçı		%100.00			265,670,084.29	503,707,325.26	İSTANBUL
							İSTANBUL
Grup dış ticaret firması	%100.00					1,091,554.80	İSTANBUL
Üretici ihracatçı	%50.00	%50.00			190,250,893.00	415,224,265.38	ESKİŞEHİR
Üretici ihracatçı	%100.00				39,469,763.68	1,015,939,591.55	ANKARA
Üretici ihracatçı	%100.00						GAZİANTEP
Üretici ihracatçı	%40.00	%60.00			1,164,681,752.49		MANİSA
Grup dış ticaret firması		%100.00				46,523,872.20	İSTANBUL
Üretici ihracatçı		%100.00			1,566,005,431.09	486,396,737.95	İSTANBUL
							ANKARA
Üretici ihracatçı	%100.00				21,824,274.00	269,449,490.00	İSTANBUL
Üretici ihracatçı	%100.00				730,120,134.89	303,820,596.31	KOCAELİ
Üretici ihracatçı		%100.00					İSTANBUL
							KÜTAHYA
Grup dış ticaret firması	%100.00					51,992,093.90	İSTANBUL
Üretici ihracatçı	%100.00						İSTANBUL
Üretici ihracatçı		%100.00			13,567,681,422.03		İSTANBUL
							İSTANBUL
Üretici ihracatçı	%55.40	%29.73	%14.87		4,317,778,010.00	491,890,866.00	KOCAELİ
Üretici ihracatçı	%100.00				1,638,410,327.44	1,021,910,611.45	İSTANBUL
Üretici ihracatçı	%36.28	%63.72			466,521,915.40	194,513,373.66	ANKARA
							İZMİR
Üretici ihracatçı	%100.00						BURSA

2022 Genel Sıralaması	2022 Sektörel Sıralaması	2022 İhracatı (\$)	2021 Genel Sıralaması	2021 İhracatı (\$)	İhracat Değişimi	Firma Unvanı
276	9	103,291,336.22	199	110,433,853.05	-%6.5	ÇAYELİ BAKIR İŞLETMELERİ A.Ş.
277	9	103,039,536.91	215	104,251,972.39	-%1.2	STAR PIRLANTA SAN. VE TİC. LTD. ŞTİ.
278	52	102,581,256.42	296	80,921,746.66	%26.8	AKD DÖKÜM TİC. A.Ş.
279	14	102,576,264.19	257	91,447,479.20	%12.2	P. M.S. METAL PROFİL ALÜMİNYUM SAN. VE TİC. A.Ş.
280	21	102,397,088.63	277	85,721,354.26	%19.5	ARAŞTIRMAYA KATILMIYOR
281	1	101,740,894.43				YAKUPOĞLU TEKSTİL VE DERİ SAN. TİC. A.Ş.
282	23	101,690,611.94	218	103,286,211.30	-%1.5	ADININ AÇIKLANMASINI İSTEMİYOR
283	35	101,529,914.20	252	91,901,527.15	%10.5	EROL DIŞ TİC. LTD. ŞTİ.
284	37	101,223,435.96	182	119,663,486.07	-%15.4	ARAŞTIRMAYA KATILMIYOR
285	30	100,970,329.04	245	94,346,980.63	%7.0	ADOPEN PLASTİK VE İNŞ. SAN. A.Ş.
286	9	100,912,841.95	295	81,014,563.94	%24.6	KLİMASAN KLİMA SAN. VE TİC. A.Ş.
287	9	100,846,470.59	482	54,278,693.63	%85.8	NUROL MAKİNA SAN. A.Ş.
288	36	100,754,314.77	293	82,058,789.25	%22.8	GÜNEY ÇELİK HASIR VE DEMİR MAM. SAN. TİC. A.Ş.
289	9	100,674,554.76	233	97,273,867.93	%3.5	TEKSİS TEKSTİL ÜRÜNLERİ PAZARLAMA A.Ş.
290	37	100,523,910.00	248	93,193,255.11	%7.9	ERDEMİR ÇELİK SERVİS MERKEZİ SAN. VE TİC. A.Ş.
291	6	100,495,776.25	197	111,453,394.31	-%9.8	AKINAL SENTETİK TEKS. SAN. VE TİC. A.Ş.
292	8	100,468,025.77	261	90,430,190.53	%11.1	FİLPA AMBALAJ VE DIŞ TİC. A.Ş.
293	41	100,346,803.92	363	70,121,916.31	%43.1	ÜNİLEVER SAN. VE TİC. TÜRK A.Ş.
294	43	100,307,912.28	334	73,814,554.48	%35.9	ADININ AÇIKLANMASINI İSTEMİYOR
295	23	100,112,851.76	238	96,501,632.36	%3.7	ADININ AÇIKLANMASINI İSTEMİYOR
296	5	99,863,407.36	844	32,764,660.99	%204.8	ŞENPİLİÇ GIDA SAN. A.Ş.
297	6	99,817,600.14	217	103,313,188.32	-%3.4	YAVUZ GIDA SAN. VE TİC. A.Ş.
298	26	98,661,403.56	255	91,642,548.50	%7.7	AKKİM YAPI KİMYASALLARI SAN. VE TİC. A.Ş.
299	25	98,397,885.14	227	100,545,962.48	-%2.1	MEMİŞOĞLU TARIM ÜRN. TİC. LTD. ŞTİ.
300	44	98,082,065.81	106	189,594,198.48	-%48.3	KARANFİL GROUP DIŞ TİC. VE ULUSLARARASI TAŞIMACILIK A.Ş.

Firmanın Türü	Sermaye Yapısı				2022 Yurtiçi Satış Tutarı (₺)	2022 Vergi Öncesi Kâr (₺)	İl
	Yerli	Yabancı	Halka Açık	Kamu			
Üretici ihracatçı		%100.00				1,387,920,898.33	RİZE
İhracatçı	%100.00				793,460,541.40	20,708,288.65	İSTANBUL
Grup dış ticaret firması	%100.00				4,126,529.00	30,332,194.17	İZMİR
Üretici ihracatçı	%100.00				1,116,430,919.15		BURSA
							İZMİR
							ANKARA
Üretici ihracatçı	%100.00						İSTANBUL
Dış ticaret firması (Sektörel veya sermaye dış ticaret)	%100.00						GAZİANTEP
							KOCAELİ
Üretici ihracatçı	%100.00						ANTALYA
Üretici ihracatçı		%68.75	%31.25		697,417,944.00	183,391,688.00	MANİSA
Üretici ihracatçı	%100.00				166,194,223.09	431,326,606.40	ANKARA
Üretici ihracatçı	%100.00				1,496,886,868.59		ADANA
İhracatçı	%100.00						İSTANBUL
Üretici ihracatçı	%100.00				18,279,411,576.00	50,079,037.00	KOCAELİ
Üretici ihracatçı	%100.00						GAZİANTEP
Grup dış ticaret firması	%100.00				22,113,325.00	26,417,266.00	ADANA
Üretici ihracatçı							İSTANBUL
	%100.00						İSTANBUL
Grup dış ticaret firması	%100.00					22,918,486.72	İSTANBUL
Üretici ihracatçı	%100.00						İSTANBUL
Üretici ihracatçı	%100.00				835,180,472.00		GİRESUN
Üretici ihracatçı	%100.00						İSTANBUL
Üretici ihracatçı	%100.00				4,109,541,105.41	330,062,260.14	MERSİN
İhracatçı	%100.00				8,256,030.98	23,777,643.95	İSTANBUL

2022 Genel Sıralaması	2022 Sektörel Sıralaması	2022 İhracatı (\$)	2021 Genel Sıralaması	2021 İhracatı (\$)	İhracat Değişimi	Firma Unvanı
301	10	97,923,237.73	403	64,363,747.61	%52.1	DALGAKIRAN KOMPRESÖR SAN. VE TİC. LTD. ŞTİ.
302	38	97,007,881.21	319	76,338,139.90	%27.1	NORM CİVATA SAN. VE TİC. A.Ş.
303	6	96,892,603.70	443	58,360,099.32	%66.0	ABALIOĞLU LEZİTA GIDA SAN. A.Ş.
304	25	96,683,473.74	315	76,709,024.27	%26.0	DSM GRUP DANIŞMANLIK İLETİŞİM VE SATIŞ TİC. A.Ş.
305	23	96,563,935.26	247	93,529,009.43	%3.2	ARAŞTIRMAYA KATILMIYOR
306	7	96,468,353.00	351	71,796,077.04	%34.4	İSKUR TEKS. ENERJİ TİC. SAN. A.Ş.
307	2	96,356,723.22	304	78,855,174.02	%22.2	GÖKNUR GIDA MADDELERİ ENERJİ İMALAT İTH. İHR. TİC. VE SAN. A.Ş.
308	21	95,648,659.88	265	88,906,512.36	%7.6	BALIKESİR ELEKTRO MEKANİK SAN. TESİSLERİ A.Ş.
309	24	95,505,862.06	274	86,151,952.61	%10.9	REXPORT DIŞ TİC. A.Ş.
310	35	95,444,893.87	318	76,389,877.02	%24.9	ADININ AÇIKLANMASINI İSTEMİYOR
311	22	95,390,769.88	388	66,299,224.97	%43.9	ARAŞTIRMAYA KATILMIYOR
312	51	95,028,218.63	333	74,072,538.23	%28.3	JOTUN BOYA SAN. VE TİC. A.Ş.
313	39	94,952,732.60	365	69,926,342.54	%35.8	HAS ÇELİK SAN. VE TİC. A.Ş.
314	29	94,723,008.84				ASYAPORT LİMAN A.Ş.
315	22	94,704,935.05	347	72,012,102.84	%31.5	ELİTA GIDA SAN. VE TİC. A.Ş.
316	36	94,589,547.52	283	83,982,758.02	%12.6	TEMSA SKODA SABANCI ULAŞIM ARAÇLARI A.Ş.
317	57	94,545,003.13	253	91,827,961.02	%3.0	EUROPEN DIŞ TİC. A.Ş.
318	24	94,046,941.99	423	60,923,198.29	%54.4	SAYINLAR GIDA MAD. SAN. TİC. A.Ş.
319	27	93,546,072.81	280	84,899,957.74	%10.2	KONYA ŞEKER SAN. TİC. A.Ş.
320	35	93,472,499.89	316	76,490,431.81	%22.2	ADININ AÇIKLANMASINI İSTEMİYOR
321	7	93,244,014.00	243	95,263,433.97	-%2.1	AGROMEY DIŞ TİC. A.Ş.
322	3	93,175,457.64	229	98,912,758.46	-%5.8	IŞIK TARIM ÜRÜNLERİ SAN. VE TİC. A.Ş.
323	6	93,173,455.68	232	97,703,718.52	-%4.6	ORTADOĞU RULMAN SAN. TİC. A.Ş.
324	27	93,062,383.87	279	85,549,720.18	%8.8	KOTON MAĞAZACILIK TEKS. SAN. VE TİC. A.Ş.
325	4	92,972,563.84	139	147,830,702.87	-%37.1	KARTAL HALI TEKSTİL SAN. VE TİC. A.Ş.



Firmanın Türü	Sermaye Yapısı				2022 Yurtiçi Satış Tutarı (₺)	2022 Vergi Öncesi Kâr (₺)	İl
	Yerli	Yabancı	Halka Açık	Kamu			
Grup dış ticaret firması	%100.00				10,700,062.23	6,100,203.63	İSTANBUL
Üretici ihracatçı	%100.00				3,443,830,845.86	510,760,876.30	İZMİR
Üretici ihracatçı	%100.00						DENİZLİ
	%15,23	%84,77			32.328.497.888,99	2.246.099.884,51	İSTANBUL
							MANİSA
Üretici ihracatçı	%100.00				3,301,897,102.00	821,437,862.00	KAHRAMAN-MARAŞ
Üretici ihracatçı	%19.53	%57.83	%22.64		993,065,926.00	230,781,040.00	ANKARA
Üretici ihracatçı	%100.00				1,648,435,893.87	471,708,628.00	BALIKESİR
Grup dış ticaret firması	%100.00						DÜZCE
Üretici ihracatçı		%100.00					İSTANBUL
							İSTANBUL
Üretici ihracatçı		%100.00			3,828,480,024.00	279,289,869.00	İSTANBUL
Üretici ihracatçı	%100.00						İSTANBUL
					169,100,306.92	1,012,111,617.64	İSTANBUL
Üretici ihracatçı	%100.00				2,729,388,405.48		ADANA
Üretici ihracatçı	%50.00	%50.00			2,155,502,677.56	223,479,200.56	ADANA
Grup dış ticaret firması	%100.00				38,294,853.05	10,357,053.22	ESKİŞEHİR
Üretici ihracatçı	%100.00				2,364,515,235.21		GAZİANTEP
Üretici ihracatçı	%100.00				11,150,000,000.00	1,298,000,000.00	KONYA
Üretici ihracatçı	%100.00				1,782,988,154.00	1,523,856,359.00	KAYSERİ
İhracatçı	%100.00					2,453,226.78	İZMİR
Üretici ihracatçı	%100.00						İZMİR
Üretici ihracatçı	%100.00						ANKARA
Üretici ihracatçı	%50.00	%50.00			6,272,651,943.06	547,568,658.25	İSTANBUL
Üretici ihracatçı	%100.00				227,185,395.00	123,779,919.00	GAZİANTEP

2022 Genel Sıralaması	2022 Sektörel Sıralaması	2022 İhracatı (\$)	2021 Genel Sıralaması	2021 İhracatı (\$)	İhracat Değişimi	Firma Unvanı
326	31	92,777,940.57	287	83,230,483.81	%11.5	DOSSODOSSİ TEKS. SAN. TURZ. VE ORG. A.Ş.
327	27	91,978,154.21	297	80,398,191.53	%14.4	NOBEL İLAÇ SAN. VE TİC. A.Ş.
328	41	91,926,416.80	260	90,753,609.51	%1.3	KOROZO DIŞ TİC. A.Ş.
329	26	91,750,297.07	301	79,129,471.25	%15.9	GELİŞİM TEKSTİL SAN. VE TİC. A.Ş.
330	24	91,672,785.56				LM WIND POWER BLADES TURKEY SAN. VE TİC. A.Ş.
331	13	91,163,935.46	335	73,803,468.64	%23.5	MİKROPOR MAKİNA SAN. VE TİC. A.Ş.
332	10	91,117,511.54	313	76,906,690.27	%18.5	İSTOR KUYUMCULUK SAN. VE TİC. A.Ş.
333	26	90,821,547.62	420	61,142,731.78	%48.5	DORUK UN SAN. A.Ş.
334	8	90,624,991.95	466	55,902,257.69	%62.1	NOORDZEE SU ÜRÜN. İHR. SAN. VE TİC. A.Ş.
335	7	90,588,502.41	646	41,589,308.12	%117.8	ESSEL SELÜLOZ VE KAĞIT SAN. VE TİC. A.Ş.
336	40	90,130,200.38	917	30,254,508.55	%197.9	VERGO ENERJİ SİSTEMLERİ SAN. VE TİC. A.Ş.
337	3	89,889,767.73	172	126,013,293.49	-%28.7	SEFİNE DENİZCİLİK TERSANECİLİK TURİZM SAN. VE TİC. A.Ş.
338	9	89,889,217.08	291	82,387,126.20	%9.1	KALESERAMİK ÇANAKKALE KALEBODUR SERAMİK SAN. A.Ş.
339	41	89,157,699.79	178	120,968,864.37	-%26.3	ÇAĞ ÇELİK DEMİR VE ÇELİK ENDÜSTRİ A.Ş.
340	43	89,152,017.34	286	83,529,265.66	%6.7	ADININ AÇIKLANMASINI İSTEMİYOR
341	30	89,148,782.77				HAVAALANLARI YER HİZMETLERİ A.Ş.
342	42	88,982,066.05	266	88,473,657.39	%0.6	YÜKSEL DIŞ TİC. İNŞ. SAN. LTD. ŞTİ.
343	28	88,918,127.85	382	66,779,465.12	%33.2	ETİK DIŞ TİC. VE PAZ. A.Ş.
344	28	88,837,998.89	272	87,058,993.55	%2.0	ADININ AÇIKLANMASINI İSTEMİYOR
345	50	88,643,326.62	258	91,106,233.41	-%2.7	GAMATEKS TEKS. SAN. VE TİC. A.Ş.
346	11	88,635,506.01	188	116,576,353.86	-%24.0	ROKETSAN ROKET SAN. VE TİC. A.Ş.
347	4	88,440,871.34	544	49,249,464.82	%79.6	MED MARİNE KILAVUZLUK VE RÖMORKÖR HİZMETLERİ İNŞ. SAN. VE TİC. A.Ş.
348	80	88,394,635.85	327	74,825,506.09	%18.1	ETSUN DIŞ TİC. A.Ş.
349	29	88,341,911.67	391	65,809,224.60	%34.2	SHELL&TURCAS PETROL A.Ş.
350	29	88,300,953.06	290	82,675,354.21	%6.8	AYTEK KONFEKSİYON TİC. PAZ. LTD. ŞTİ.

Firmanın Türü	Sermaye Yapısı				2022 Yurtiçi Satış Tutarı (₺)	2022 Vergi Öncesi Kâr (₺)	İl
	Yerli	Yabancı	Halka Açık	Kamu			
İhracatçı	%100.00				390,092,935.02		İSTANBUL
Üretici ihracatçı	%100.00				2,446,908,122.00	267,921,544.93	İSTANBUL
Dış ticaret firması (Sektörel veya sermaye dış ticaret)	%100.00						İSTANBUL
Üretici ihracatçı	%100.00				18,936,385.59	135,037,842.58	İSTANBUL
Üretici ihracatçı		%100.00			82,144,187.00	-229,858,915.00	İZMİR
Üretici ihracatçı	%100.00						ANKARA
Üretici ihracatçı	%100.00				830,271,617.24		İSTANBUL
Üretici ihracatçı	%100.00				354,255,701.01		İSTANBUL
Üretici ihracatçı	%100.00				337,539,517.00	410,063,779.40	MUĞLA
Üretici ihracatçı	%100.00				1,633,679,557.51		KOCAELİ
Üretici ihracatçı	%100.00						İZMİR
Üretici ihracatçı	%100.00				53,734,192.00	1,419,425,498.00	YALOVA
Üretici ihracatçı	%81.75	%18.25			4,872,785,863.17	417,183,615.71	İSTANBUL
Üretici ihracatçı	%100.00				888,603,157.74	40,200,309.61	KARABÜK
Üretici ihracatçı	%20.00	%80.00			44,603,539.64		İSTANBUL
					192,923,564.00	583,989,401.00	İSTANBUL
İhracatçı	%100.00						ŞIRNAK
Dış ticaret firması (Sektörel veya sermaye dış ticaret)	%100.00						İSTANBUL
Üretici ihracatçı	%100.00						İSTANBUL
Üretici ihracatçı	%100.00				198,524,794.14	346,750.00	DENİZLİ
Üretici ihracatçı	%100.00				8,439,543,772.00	3,480,987,671.34	ANKARA
Üretici ihracatçı	%100.00						İSTANBUL
İhracatçı		%100.00			14,338,636.50	62,992,137.00	İSTANBUL
Üretici ihracatçı	%30.00	%70.00			171,725,970,000.00	1,289,929,000.00	İSTANBUL
Üretici ihracatçı	%100.00				11,778,758.81	125,000,000.00	ADANA

2022 Genel Sıralaması	2022 Sektörel Sıralaması	2022 İhracatı (\$)	2021 Genel Sıralaması	2021 İhracatı (\$)	İhracat Değişimi	Firma Unvanı
351	25	87,656,674.45				ARAŞTIRMAYA KATILMIYOR
352	3	87,605,067.78	306	78,606,657.91	%11.4	DÖHLER GIDA SAN. A.Ş.
353	41	87,432,560.00	397	65,275,113.17	%33.9	ADININ AÇIKLANMASINI İSTEMİYOR
354	31	87,353,717.09				MARS HAVA VE DENİZ KARGO TAŞIMACILIĞI A.Ş.
355	32	87,303,855.22	314	76,755,942.81	%13.7	TÜRKMEN GRUP İTH. İHR. DIŞ TİC. A.Ş.
356	28	86,967,584.63	346	72,054,638.02	%20.7	ADININ AÇIKLANMASINI İSTEMİYOR
357	10	86,248,636.53	340	72,947,781.56	%18.2	MARZİNC DIŞ TİC. A.Ş.
358	10	86,136,176.74	176	121,512,445.26	-%29.1	TÜRK DEMİR DÖKÜM FABRİKALARI A.Ş.
359	8	85,801,417.14	370	69,410,836.45	%23.6	ARAŞTIRMAYA KATILMIYOR
360	17	85,783,668.11	486	54,125,499.07	%58.5	ERDOĞANLAR ALÜMİNYUM SAN. VE TİC. A.Ş.
361	12	85,740,338.52	236	96,596,436.17	-%11.2	DOWAKSA İLERİ KOMPOZİT MALZ. SAN. LTD. ŞTİ.
362	53	85,574,738.48	385	66,701,244.92	%28.3	ARAŞTIRMAYA KATILMIYOR
363	44	85,572,985.83				CS WIND TURKEY KULE İMALATI A.Ş.
364	18	84,994,521.08	453	57,523,551.54	%47.8	PANDA ALÜMİNYUM A.Ş.
365	10	84,806,672.50	401	64,546,219.40	%31.4	DEMİR MADEN ÇİM. HAZ. BET. İNŞ. NAK. SAN. TİC. A.Ş.
366	11	84,414,567.87	177	121,123,870.60	-%30.3	ARAŞTIRMAYA KATILMIYOR
367	45	84,305,414.09	312	77,223,037.37	%9.2	DURMAZ İHRACAT VE İTHALAT DEMİR SAN. TİC. LTD. ŞTİ.
368	19	84,185,420.07	429	60,313,313.74	%39.6	ALFA METAL ALÜMİNYUM SAN. VE TİC. A.Ş.
369	15	83,972,096.78	309	77,960,780.60	%7.7	ADININ AÇIKLANMASINI İSTEMİYOR
370	32	83,370,079.22				FİT TURİZM EMLAK İNŞ. TİC. A.Ş.
371	29	83,184,956.47	213	105,143,367.78	-%20.9	ETİ ALÜMİNYUM A.Ş.
372	27	83,170,979.53	455	57,427,603.45	%44.8	ÜNTEL KABLOLARI SAN. VE TİC. A.Ş.
373	59	82,767,594.19	321	76,325,352.73	%8.4	CENGİZ MAKİNA SAN. VE TİC. A.Ş.
374	3	82,633,254.94	303	78,898,124.37	%4.7	MERİNOS HALI SAN. VE TİC. A.Ş.
375	33	82,354,316.02				LOGİTRANS LOJİSTİK A.Ş.



Firmanın Türü	Sermaye Yapısı				2022 Yurtiçi Satış Tutarı (₺)	2022 Vergi Öncesi Kâr (₺)	İl
	Yerli	Yabancı	Halka Açık	Kamu			
							İSTANBUL
Üretici ihracatçı							İSTANBUL
Üretici ihracatçı	%94.56	%5.44					BURSA
					1,345,212,614.00	323,742,847.00	İSTANBUL
Grup dış ticaret firması	%100.00				3,112,058.05	2,252,443.67	İSTANBUL
Üretici ihracatçı		%100.00			9,599,588,835.52	474,485,015.00	ADANA
Grup dış ticaret firması	%100.00				603,547.44	392,568,415.70	İSTANBUL
Üretici ihracatçı		%100.00			4,610,205,714.67	370,982,778.66	İSTANBUL
							ANKARA
Üretici ihracatçı	%100.00				330,782,802.96		İSTANBUL
Üretici ihracatçı		%100.00					İSTANBUL
							İSTANBUL
Üretici ihracatçı		%100.00			1,590,746,936.22	108,492,918.97	İZMİR
Üretici ihracatçı	%100.00						ANKARA
İhracatçı	%100.00				988,416,193.16	53,964,796.30	BURDUR
							İSTANBUL
İhracatçı	%100.00				64,700.00		GAZİANTEP
Üretici ihracatçı	%100.00				992,950,626.24	96,876,553.00	İSTANBUL
Üretici ihracatçı			%100.00		10,886,987,787.00	3,255,872,261.00	MARDİN
					149,173,390,374.00	5,839,952,103.00	ANTALYA
Üretici ihracatçı	%100.00						KONYA
Üretici ihracatçı	%100.00						İSTANBUL
Üretici ihracatçı		%100.00					KOCAELİ
Üretici ihracatçı	%100.00				6,076,811,201.72	1,140,707,558.38	GAZİANTEP
					8,006,387.00	5,986,699.00	İSTANBUL

2022 Genel Sıralaması	2022 Sektörel Sıralaması	2022 İhracatı (\$)	2021 Genel Sıralaması	2021 İhracatı (\$)	İhracat Değişimi	Firma Unvanı
376	30	82,319,661.78	281	84,601,559.74	-%2.7	ÖZAK TEKS. KONF. SAN. VE TİC. A.Ş.
377	30	82,123,935.69	357	71,104,429.49	%15.5	ALTINMARKA GIDA SAN. VE TİC. A.Ş.
378	43	81,920,969.91	211	105,477,354.87	-%22.3	ERPA HAZIR GİYİM İÇ VE DIŞ TİC. A.Ş.
379	5	81,831,698.49	109	185,871,998.67	-%56.0	CEMRE MARİN ENDÜSTRİ A.Ş.
380	12	81,613,985.78				ARAŞTIRMAYA KATILMIYOR
381	29	81,608,592.63	400	64,820,078.33	%25.9	LESAFFRE TURQUIE MAYACILIK ÜR. TİC. A.Ş.
382	28	81,431,825.70	660	40,847,546.10	%99.4	ULUSOY ELEKTRİK İMALAT TAAHHÜT VE TİC. A.Ş.
383	31	81,411,089.61	826	33,423,374.52	%143.6	OTTOMET KİMYA A.Ş.
384	20	81,285,411.42	359	70,852,238.61	%14.7	VİG METAL SAN. VE TİC. A.Ş.
385	46	80,833,292.84	772	35,337,624.24	%128.7	NOKSEL ÇELİK BORU SAN. A.Ş.
386	9	80,695,054.21	358	70,949,827.84	%13.7	ARAŞTIRMAYA KATILMIYOR
387	63	79,712,228.11	307	78,413,169.07	%1.7	KÜÇÜKÇALIK TEKSTİL SAN. VE TİC. A.Ş.
388	47	79,407,541.87	201	107,624,653.14	-%26.2	GAZİ METAL MAMÜLLERİ SAN. VE TİC. A.Ş.
389	21	79,046,935.97	378	67,635,554.97	%16.9	GEMCİLER GÜVEN METAL SAN. TİC. A.Ş.
390	5	78,991,670.66	372	69,330,857.39	%13.9	K.F.C.GIDA TEKSTİL SAN. İTHALAT İHRACAT YATIRIM A.Ş.
391	39	78,967,527.99	276	86,041,194.33	-%8.2	ÖZ KA LASTİK VE KAUCUK SAN. TİC. A.Ş.
392	48	78,608,657.03	487	53,969,963.70	%45.7	ATEŞ ÇELİK İNŞAAT TAAHHÜT PROJE MÜHENDİSLİK SAN. VE TİC. A.Ş.
393	37	78,418,865.89	465	56,041,425.24	%39.9	KRONE TRAILER INTERNATIONAL TİC. LTD. ŞTİ.
394	4	78,123,158.09	535	49,921,057.96	%56.5	ARAŞTIRMAYA KATILMIYOR
395	88	78,097,239.86				ADININ AÇIKLANMASINI İSTEMİYOR
396	33	77,143,128.80	376	68,174,177.97	%13.2	TURKUVAZ POLYESTER REÇİNE KİMYA SAN. TİC. A.Ş.
397	29	77,140,211.24				HİTACHİ ENERGY İHRACAT TİC. VE ELEKTRİK SAN. A.Ş.
398	34	77,061,514.16	355	71,228,890.41	%8.2	BVB TEKSTİL SAN. VE TİC. LTD. ŞTİ.
399	33	77,061,482.65	411	63,103,397.43	%22.1	SLN TEKSTİL VE MODA SAN. TİC. A.Ş.
400	16	77,010,043.69	415	61,903,010.76	%24.4	ARAŞTIRMAYA KATILMIYOR

Fırmanın Türü	Sermaye Yapısı				2022 Yurtiçi Satış Tutarı (₺)	2022 Vergi Öncesi Kâr (₺)	İl
	Yerli	Yabancı	Halka Açık	Kamu			
Üretici ihracatçı	%100.00				292,784,022.12	141,802,468.19	İSTANBUL
Üretici ihracatçı	%100.00				5,264,601,054.90	382,326,854.39	İSTANBUL
İhracatçı	%100.00					1,528,860.98	İSTANBUL
Üretici ihracatçı	%100.00					-174,001,144.70	YALOVA
							İSTANBUL
Üretici ihracatçı		%100.00					İSTANBUL
Üretici ihracatçı		%93.69	%6.31		822,896,914.00		ANKARA
Grup dış ticaret firması	%100.00				7,287,998.00	1,365,622.00	İSTANBUL
Üretici ihracatçı	%100.00				1,860,120,713.31	176,264,198.18	KÜTAHYA
Üretici ihracatçı	%100.00				771,383,167.00	-25,867,077.00	ANKARA
							KOCAELİ
Üretici ihracatçı	%97.00	%3.00			1,300,499,936.45	131,521,440.68	BURSA
Üretici ihracatçı	%100.00				3,107,156,390.00		KOCAELİ
Üretici ihracatçı	%100.00				992,920,415.12		KAHRAMAN-MARAŞ
Üretici ihracatçı	%100.00				150,757,091.71	140,072,101.00	İZMİR
Üretici ihracatçı	%100.00				1,546,474,764.83		KOCAELİ
İhracatçı	%100.00				1,461,682,801.83		İZMİR
İhracatçı		%100.00					İZMİR
							MANİSA
Üretici ihracatçı	%100.00				400,000,000.00	551,941,279.87	ANKARA
Üretici ihracatçı	%100.00						KOCAELİ
Grup dış ticaret firması	%0.01	%99.99					İSTANBUL
İhracatçı	%100.00				1,352,258,494.24	1,255,888.37	İSTANBUL
Üretici ihracatçı	%100.00				58,501,842.07	136,067,498.58	İSTANBUL
							ESKİŞEHİR

2022 Genel Sıralaması	2022 Sektörel Sıralaması	2022 İhracatı (\$)	2021 Genel Sıralaması	2021 İhracatı (\$)	İhracat Değişimi	Firma Unvanı
401	2	76,995,791.83	328	74,764,971.33	%3.0	ÖZGÜR TARIM ÜRÜNLERİ İNŞAAT SAN. VE TİC. A.Ş.
402	14	76,995,475.98	404	64,162,844.55	%20.0	YORGLASS CAM SAN. VE TİC. A.Ş.
403	34	76,962,470.97	302	78,933,824.48	-%2.5	POLİNAS PLASTİK SAN. VE TİC. A.Ş.
404	49	76,737,875.99	348	71,998,726.14	%6.6	ÖZYAŞAR TEL VE GALVANİZLEME SAN. A.Ş.
405	31	76,555,092.57	474	55,119,409.50	%38.9	ADININ AÇIKLANMASINI İSTEMİYOR
406	38	76,520,845.77	337	73,533,229.20	%4.1	ZF SACHS SÜSPANSİYON SİST. SAN. VE TİC. A.Ş.
407	100	76,311,889.04	330	74,581,933.51	%2.3	MAKBAŞ ALÜMİNYUM PROFİL İNŞAAT SAN. VE TİC. LTD. ŞTİ.
408	50	76,044,174.13	285	83,784,526.25	-%9.2	NİKEL PASLANMAZ ÇELİK SAN. VE TİC. A.Ş.
409	11	76,014,743.65	377	67,775,277.41	%12.2	ÇUKUROVA İNŞAAT MAKİNALARI SAN. TİC. A.Ş.
410	35	75,963,898.68	362	70,122,645.43	%8.3	ADININ AÇIKLANMASINI İSTEMİYOR
411	33	75,669,796.19	368	69,689,391.71	%8.6	ARAŞTIRMAYA KATILMIYOR
412	10	75,449,482.25	435	59,487,128.75	%26.8	ŞİRİKÇİOĞLU PAZARLAMA VE TİC. A.Ş.
413	32	75,433,707.82	470	55,338,775.23	%36.3	PAKLAR GIDA SAN. VE TİC. LTD. ŞTİ.
414	36	75,369,214.83	342	72,684,386.89	%3.7	EGGER ORMAN ÜRÜNLERİ A.Ş.
415	12	75,214,512.55	284	83,832,674.92	-%10.3	ARAŞTIRMAYA KATILMIYOR
416	10	74,933,798.40	441	58,931,552.81	%27.2	ARAŞTIRMAYA KATILMIYOR
417	11	74,838,969.36	387	66,313,861.12	%12.9	KAPLANLAR PAZARLAMA SAN. VE TİC. A.Ş.
418	8	74,817,377.19	583	46,507,657.57	%60.9	SAME DEUTZ FAHR TRAKTÖR SAN. VE TİC. A.Ş.
419	34	74,687,769.45	434	59,516,608.47	%25.5	OMNİA NIŞASTA SAN. VE TİC. A.Ş.
420	12	74,631,640.47	343	72,641,885.17	%2.7	VISSMANN MANİSA SATIŞ PAZARLAMA VE TİC. LTD. ŞTİ.
421	35	74,469,501.97	329	74,620,366.94	-%0.2	BAYKAN DIŞ TİC. A.Ş.
422	30	74,320,347.43	419	61,670,368.91	%20.5	SEVAL KABLO AYDINLATMA CİHZ. İTH. İHR. SAN. VE TİC. A.Ş.
423	51	74,306,364.71	547	49,062,022.64	%51.5	ARCELORMİTTAL RZK ÇELİK SERVİS MERKEZİ SAN. TİC. A.Ş.
424	13	74,152,288.72	396	65,291,598.31	%13.6	TUANA MUCEVHERAT VE KUYUMCULUK SAN. TİC. LTD. ŞTİ.
425	38	74,026,066.29	336	73,636,162.17	%0.5	VATAN PLASTİK SAN. VE TİC. A.Ş.



Firmanın Türü	Sermaye Yapısı				2022 Yurtiçi Satış Tutarı (₺)	2022 Vergi Öncesi Kâr (₺)	İl
	Yerli	Yabancı	Halka Açık	Kamu			
Üretici ihracatçı	%100.00				180,136,000.00		MANİSA
Üretici ihracatçı	%100.00				1,680,293,090.41	206,020,329.68	KOCAELİ
Üretici ihracatçı	%100.00				3,216,333,202.10	412,902,372.30	MANİSA
Üretici ihracatçı	%100.00				714,093,680.38	51,216,053.47	İSTANBUL
Üretici ihracatçı	%100.00						ESKİŞEHİR
Üretici ihracatçı		%100.00			989,544,284.00	229,223,448.00	KOCAELİ
İhracatçı	%100.00				191,272.00	7,419,429.00	GAZİANTEP
Üretici ihracatçı	%100.00				1,123,362,838.70	75,750,620.00	İSTANBUL
Üretici ihracatçı	%100.00				469,597,598.74	346,239,916.06	MERSİN
Üretici ihracatçı		%100.00			2,570,540,102.06	313,307,548.62	İSTANBUL
							İSTANBUL
İhracatçı	%100.00						KAHRAMAN-MARAŞ
İhracatçı	%100.00				3,849,866.51	1,337,300.77	GAZİANTEP
Grup dış ticaret firması		%100.00				22,304,633.74	KOCAELİ
							GAZİANTEP
							İSTANBUL
Grup dış ticaret firması	%100.00				22,098.00	120,211,858.25	BURSA
Üretici ihracatçı		%100.00			3,784,614,518.56	300,674,555.02	İSTANBUL
Üretici ihracatçı	%100.00				2,110,087,371.12		ADANA
İhracatçı		%100.00			3,504,810.00	43,705,832.36	MANİSA
İhracatçı	%100.00				5,813,676.00	1,462,978.76	İSTANBUL
Üretici ihracatçı	%100.00				1,274,717,528.31	301,026,565.21	DENİZLİ
İhracatçı	%50.00	%50.00					İSTANBUL
Üretici ihracatçı	%100.00				9,448,737.20		İSTANBUL
Üretici ihracatçı	%100.00				1,344,548,944.95	90,956,996.75	İSTANBUL

2022 Genel Sıralaması	2022 Sektörel Sıralaması	2022 İhracatı (\$)	2021 Genel Sıralaması	2021 İhracatı (\$)	İhracat Değişimi	Firma Unvanı
426	17	73,776,076.61	412	63,011,570.38	%17.1	ÜNVER TEKSTİL KONF. İML. SAN. VE TİC. LTD. ŞTİ.
427	6	73,361,210.58	384	66,714,914.28	%10.0	KUZEY STAR SHIPYARD DENİZCİLİK SAN. VE TİC. A.Ş.
428	40	73,000,245.18	331	74,485,361.23	-%2.0	KOLSAN İTHALAT İHRACAT VE PAZARLAMA LTD. ŞTİ.
429	39	72,964,119.25	625	43,008,058.13	%69.7	ARAŞTIRMAYA KATILMIYOR
430	31	72,686,160.10	345	72,073,862.89	%0.8	TÜRK PRYSMIAN KABLO VE SİSTEMLERİ A.Ş.
431	12	72,501,876.68	394	65,419,985.61	%10.8	ARAŞTIRMAYA KATILMIYOR
432	40	72,401,620.49	431	59,987,422.86	%20.7	CONSTANTIA PROPAK AMBALAJ ÜRETİM VE PAZARLAMA A.Ş.
433	1	72,321,558.17	969	28,782,022.15	%151.3	VERDE YAĞ BESİN MADDELERİ SAN. VE TİC. A.Ş.
434	52	72,265,626.36	341	72,694,754.24	-%0.6	ARAŞTIRMAYA KATILMIYOR
435	79	72,226,280.73	642	41,960,291.10	%72.1	FRIMPEKS KİMYA VE ETİKET SAN. TİC. A.Ş.
436	22	72,059,402.91	430	60,223,454.61	%19.7	ARAŞTIRMAYA KATILMIYOR
437	37	72,037,129.29	344	72,247,609.49	-%0.3	GLOBAL SOURCING DIŞ TİC. A.Ş.
438	46	72,034,159.17	350	71,871,401.02	%0.2	YARIŞ KABİN SAN. VE TİC. A.Ş.
439	54	71,947,253.05	413	62,650,094.30	%14.8	ERBOSAN ERCİYAS BORU SAN. TİC. A.Ş.
440	14	71,632,276.53	299	79,316,058.28	-%9.7	ÇINKOM METAL VE MAD. SAN. TİC. LTD. ŞTİ.
441	35	71,562,128.94	446	58,146,401.08	%23.1	ERİŞLER GIDA SAN. VE TİC. A.Ş.
442	10	71,522,861.03	417	61,830,350.84	%15.7	HASTAVUK GIDA TARIM HAYVANCIL. SAN. VE TİC. A.Ş.
443	34	71,273,441.31				KUMPORT LİMAN HİZMETLERİ VE LOJİSTİK SAN. VE TİC. A.Ş.
444	11	71,093,603.05	883	31,584,469.55	%125.1	BATIÇİM BATI ANADOLU ÇİMENTO SAN. A.Ş.
445	42	70,991,436.67				ADININ AÇIKLANMASINI İSTEMİYOR
446	14	70,972,218.87	688	39,483,073.66	%79.8	BOĞAZIÇI HEDİYELİK EŞYA VE EL SANATLARI SAN. VE TİC. A.Ş.
447	12	70,688,136.04	298	79,380,963.23	-%11.0	LİMAK ÇİMENTO SAN. VE TİC. A.Ş.
448	33	70,473,998.30	421	61,047,673.92	%15.4	ARAŞTIRMAYA KATILMIYOR
449	11	70,394,409.63	480	54,412,913.56	%29.4	MM GRAPHIA İZMİR KARTON SAN. VE TİC. A.Ş.
450	79	69,997,818.94	393	65,539,302.90	%6.8	PARSAN MAKİNA PARÇALARI SAN. A.Ş.

Fırmanın Türü	Sermaye Yapısı				2022 Yurtiçi Satış Tutarı (₺)	2022 Vergi Öncesi Kâr (₺)	İl
	Yerli	Yabancı	Halka Açık	Kamu			
Grup dış ticaret firması	%100.00				21,500,000.00	890,000.00	İSTANBUL
Üretici ihracatçı	%100.00						İSTANBUL
İhracatçı	%100.00					-10,992,860.14	KOCAELİ
							İSTANBUL
Üretici ihracatçı		%83.75	%16.25		5,903,881,736.00	210,027,041.00	İSTANBUL
							TEKİRDAĞ
Üretici ihracatçı		%100.00			487,800,010.54	424,936,793.49	İSTANBUL
Üretici ihracatçı	%100.00				2,867,306,781.75	89,403,313.05	İZMİR
							İSTANBUL
Üretici ihracatçı	%100.00				2,022,553,773.00	481,280,267.00	İSTANBUL
							KOCAELİ
İhracatçı	%100.00						İSTANBUL
Üretici ihracatçı	%100.00				3,169,995,012.67	631,720,538.94	BALIKESİR
Üretici ihracatçı			%100.00				KAYSERİ
İhracatçı	%100.00					5,795,877.65	KAYSERİ
Üretici ihracatçı	%100.00						İSTANBUL
Üretici ihracatçı	%100.00				3,007,992,642.88	26,969,915.02	BURSA
					1,341,706,294.49	1,787,649,348.55	İSTANBUL
Üretici ihracatçı	%100.00				1,115,375,396.00	154,635,065.00	İZMİR
Üretici ihracatçı	%65.42		%34.58		1,450,094,000.00	24,471,000.00	BURSA
Üretici ihracatçı	%100.00				5,102,355.00	22,732,372.00	İSTANBUL
Üretici ihracatçı	%100.00				7,820,895,521.77		SIİRT
							İSTANBUL
Üretici ihracatçı		%100.00			998,461,739.31	406,090,745.24	İZMİR
Üretici ihracatçı	%100.00				464,052,536.00	-501,923,212.00	İSTANBUL

2022 Genel Sıralaması	2022 Sektörel Sıralaması	2022 İhracatı (\$)	2021 Genel Sıralaması	2021 İhracatı (\$)	İhracat Değişimi	Firma Unvanı
451	23	69,925,317.31	235	96,729,301.70	-%27.7	KARAFİBER TEKSTİL SAN. VE TİC. A.Ş.
452	32	69,769,361.36	546	49,160,661.00	%41.9	ERSE KABLO SAN. VE TİC. A.Ş.
453	12	69,730,190.29	311	77,482,761.83	-%10.0	SAMSUN YURT SAVUNMA SAN. VE TİC. A.Ş.
454	56	69,379,208.79	407	63,443,682.42	%9.4	ARAŞTIRMAYA KATILMIYOR
455	36	69,289,501.51	497	53,232,228.60	%30.2	BEŞLER MAKARNA UN İRMİK GIDA SAN. VE TİC. A.Ş.
456	42	69,175,992.94	568	47,279,099.83	%46.3	KİMTEKS POLİÜRETAN SAN. VE TİC. A.Ş.
457	53	69,037,867.32	515	51,792,850.40	%33.3	EVAS EV ALETLERİ SAN. A.Ş.
458	35	69,033,244.00				ANADOLU ANONİM TÜRK SİGORTA ŞİRKETİ
459	7	68,847,819.39	325	75,130,734.18	-%8.4	BALTA ORIENT TEKSTİL SAN. VE TİC. A.Ş.
460	16	68,832,294.76	209	106,120,182.59	-%35.1	ADININ AÇIKLANMASINI İSTEMİYOR
461	36	68,705,800.34	439	59,083,793.69	%16.3	BORSAN KABLO ELEKTRİK AYDINLATMA İNŞAAT SAN. VE TİC. A.Ş.
462	11	68,530,361.79	364	69,994,622.80	-%2.1	ARAŞTIRMAYA KATILMIYOR
463	15	68,489,255.07	678	40,123,012.15	%70.7	MED-ART SAĞLIK HİZMETLERİ VE KUYUMCULUK SAN. VE TİC. LTD. ŞTİ.
464	13	68,420,987.95	205	106,641,380.85	-%35.8	BOYTEKS TEKS. SAN. TİC. A.Ş.
465	23	68,362,523.79	457	57,137,367.82	%19.6	ASTAŞ ALÜMİNYUM SAN. VE TİC. A.Ş.
466	12	68,299,686.45	386	66,351,535.18	%2.9	KASAR VE DUAL TEKS. SAN. A.Ş.
467	43	68,169,610.48	587	45,923,700.15	%48.4	EKU FREN VE DÖKÜM SAN. A.Ş.
468	25	68,158,637.28				ARAŞTIRMAYA KATILMIYOR
469	22	68,119,866.79	383	66,768,607.26	%2.0	AKYEM ADANA YEM YAĞ BİODİZEL TAR. VE SAN. TİC. A.Ş.
470	9	68,008,450.82	479	54,571,837.58	%24.6	MYSİLO TAHİL DEPOLAMA SİSTEMLERİ SAN. VE TİC. A.Ş.
471	30	67,908,627.62	555	48,395,271.27	%40.3	ÖZTİRYAKİLER MADENİ EŞYA SAN. VE TİC. A.Ş.
472	62	67,737,530.21	380	67,252,300.49	%0.7	SUMMA TURİZM YATIRIMCILIĞI A.Ş.
473	24	67,481,456.72	489	53,912,106.76	%25.2	KURTOĞLU BAKIR KURŞUN SAN. A.Ş.
474	47	67,259,925.77	356	71,180,021.06	-%5.5	ADININ AÇIKLANMASINI İSTEMİYOR
475	36	67,201,339.22				HİLAL TRANS ULUS. NAK. TİC. A.Ş.



Firmanın Türü	Sermaye Yapısı				2022 Yurtiçi Satış Tutarı (₺)	2022 Vergi Öncesi Kâr (₺)	İl
	Yerli	Yabancı	Halka Açık	Kamu			
Üretici ihracatçı	%100.00				3,712,714,260.13	899,180,547.82	GAZİANTEP
Üretici ihracatçı	%100.00				674,013,075.44		İSTANBUL
Üretici ihracatçı	%100.00				281,638,965.00	231,579,596.00	SAMSUN
							GAZİANTEP
Üretici ihracatçı	%100.00				1,573,249,077.13	57,562,734.19	GAZİANTEP
Üretici ihracatçı	%100.00				3,605,446,024.00	549,375,780.00	İSTANBUL
Üretici ihracatçı	%100.00				159,440,199.57	98,890,385.79	İSTANBUL
							İSTANBUL
İhracatçı		%100.00			6,207,638.00	1,770,075.00	UŞAK
Üretici ihracatçı	%100.00				64,328,689,112.75	31,018,031.44	İSTANBUL
Üretici ihracatçı	%100.00				1,125,964,371.46		SAMSUN
							KAYSERİ
Üretici ihracatçı	%100.00				356,846,080.40	12,557,019.35	İSTANBUL
Üretici ihracatçı	%100.00				587,899,599.75	653,282,549.74	KAYSERİ
Üretici ihracatçı	%100.00				309,835,917.70	68,515,596.81	İSTANBUL
Üretici ihracatçı	%100.00				905,330,973.93	128,192,280.45	İSTANBUL
Üretici ihracatçı	%100.00						KOCAELİ
							OSMANİYE
Üretici ihracatçı	%100.00				1,855,534,750.87		ADANA
İhracatçı	%100.00				1,258,878,251.96	42,869,934.27	AKSARAY
Üretici ihracatçı	%60.22	%39.78			1,295,630,637.00	505,070,132.00	İSTANBUL
İhracatçı	%100.00				282,805,920.89	496,088,784.44	ANKARA
Üretici ihracatçı	%100.00				315,403,311.70	64,319,881.95	TEKİRDAĞ
Dış ticaret firması (Sektörel veya sermaye dış ticaret)		%100.00			6,572,814.75	5,365.98	İSTANBUL
					34,987,988.00	57,086,693.00	İSTANBUL

2022 Genel Sıralaması	2022 Sektörel Sıralaması	2022 İhracatı (\$)	2021 Genel Sıralaması	2021 İhracatı (\$)	İhracat Değişimi	Firma Unvanı
476	42	67,176,595.06	493	53,718,262.22	%25.1	ÖZ TEKSTİL SAN. VE TİC. LTD. ŞTİ.
477	34	66,680,059.21	681	39,804,779.52	%67.5	ELTAŞ TRANSFORMATÖR SAN. VE TİC. A.Ş.
478	11	66,456,299.02	560	48,065,998.62	%38.3	KUZUOĞLU SU ÜRÜNLERİ SAN. VE TİC. A.Ş.
479	25	66,334,009.73	432	59,809,694.26	%10.9	ADININ AÇIKLANMASINI İSTEMİYOR
480	14	66,010,297.58	212	105,398,946.74	-%37.4	ADININ AÇIKLANMASINI İSTEMİYOR
481	16	65,942,737.87	349	71,922,564.11	-%8.3	AYDIN TEKSTİL TİC. VE PAZ. A.Ş.
482	38	65,871,146.91	310	77,864,870.42	-%15.4	BEYPA DIŞ TİC. VE TEKS. SAN. A.Ş.
483	37	65,803,245.45	194	112,659,477.90	-%41.6	GÖYMEN GIDA A.Ş.
484	13	65,722,276.30	537	49,795,894.40	%32.0	EGE SERAMİK SAN. VE TİC. A.Ş.
485	39	65,711,214.71	399	64,966,122.53	%1.1	APS GİYİM SAN. VE TİC. A.Ş.
486	27	65,526,164.23	499	53,051,677.18	%23.5	CEHA BÜRO MOBİLYALARI A.Ş.
487	38	65,431,909.55				PAM YAĞ GIDA VE KİMYA SAN. TİC. LTD. ŞTİ.
488	44	64,639,661.54	594	45,403,820.74	%42.4	ARAŞTIRMAYA KATILMIYOR
489	78	64,557,425.16	408	63,271,503.39	%2.0	ADININ AÇIKLANMASINI İSTEMİYOR
490	40	64,538,521.76	361	70,359,628.55	-%8.3	ALPER İÇ VE DIŞ TİC. LTD. ŞTİ.
491	35	64,275,681.58				ADININ AÇIKLANMASINI İSTEMİYOR
492	12	64,172,680.21				SÜRSAN SU ÜRÜNLERİ SAN. VE TİC. A.Ş.
493	41	64,145,041.67	507	52,382,379.27	%22.5	ALD DIŞ TİC. A.Ş.
494	2	63,870,037.62	324	75,453,083.47	-%15.4	ARAŞTIRMAYA KATILMIYOR
495	15	63,799,028.50	389	66,096,248.26	-%3.5	ARAŞTIRMAYA KATILMIYOR
496	45	63,500,059.74	505	52,619,151.90	%20.7	BASF TURK KİMYA SAN. VE TİC. LTD. ŞTİ.
497	44	63,476,981.24	332	74,254,391.97	-%14.5	SANDOZ GRUP SAĞLIK ÜRÜNLERİ İLAÇLARI SAN. VE TİC. A.Ş.
498	39	63,459,068.48	567	47,347,375.82	%34.0	TAYAŞ GIDA SAN. VE TİC. A.Ş.
499	55	63,446,936.26	447	57,912,888.94	%9.6	IŞIK ÇELİK SAN. VE TİC. A.Ş.
500	26	63,350,993.32	416	61,865,092.42	%2.4	AKPA ALÜMİNYUM SAN. VE TİC. A.Ş.

Firmanın Türü	Sermaye Yapısı				2022 Yurtiçi Satış Tutarı (₺)	2022 Vergi Öncesi Kâr (₺)	İl
	Yerli	Yabancı	Halka Açık	Kamu			
Üretici ihracatçı	%100.00				482,962,694.58		BURSA
Üretici ihracatçı	%100.00				500,093,785.52	259,794,980.63	İZMİR
Üretici ihracatçı	%100.00				322,005,388.93		RİZE
Üretici ihracatçı	%100.00						ANKARA
Grup dış ticaret firması	%100.00					37,250,069.26	İSTANBUL
İhracatçı	%100.00						İSTANBUL
Grup dış ticaret firması	%100.00					29,209.00	İSTANBUL
İhracatçı	%100.00				367,478,166.78	3,410,002.22	GAZİANTEP
Üretici ihracatçı	%100.00				945,669,490.00	299,265,564.00	İZMİR
Üretici ihracatçı	%100.00						İSTANBUL
Üretici ihracatçı	%100.00				35,789,227.00		KAYSERİ
Üretici ihracatçı	%100.00				1,440,920,327.29	112,135,595.67	GAZİANTEP
							KOCAELİ
Üretici ihracatçı	%100.00						İSTANBUL
Grup dış ticaret firması	%100.00				28,150,234.12	2,180,049.60	DENİZLİ
İhracatçı	%100.00				323,876,087.27	56,901,587.68	İZMİR
Üretici ihracatçı	%100.00				416,446,023.61	472,208,450.00	SAMSUN
Grup dış ticaret firması	%100.00						İSTANBUL
							HATAY
							GÜMÜŞHANE
Üretici ihracatçı		%100.00					İSTANBUL
Üretici ihracatçı		%100.00					KOCAELİ
Üretici ihracatçı	%100.00				160,709,385.00	96,684,882.00	KOCAELİ
Üretici ihracatçı	%100.00				3,326,681,198.00	67,041,043.00	KARABÜK
Üretici ihracatçı	%100.00				3,161,004,109.32		İSTANBUL

2022 Genel Sıralaması	2022 Sektörel Sıralaması	2022 İhracatı (\$)	2021 Genel Sıralaması	2021 İhracatı (\$)	İhracat Değişimi	Firma Unvanı
501	25	62,783,196.22	392	65,714,681.57	-%4.5	ADININ AÇIKLANMASINI İSTEMİYOR
502	47	62,773,741.87	459	56,903,631.99	%10.3	ABDI İBRAHİM İLAÇ SAN. VE TİC. A.Ş.
503	46	62,407,879.24	538	49,785,289.30	%25.4	TRELLEBORG İSTANBUL ENDÜSTRİYEL HORTUMLAR SAN. VE TİC. A.Ş.
504	15	62,242,711.29	490	53,852,677.09	%15.6	TORAMAN TEKS. SAN. VE TİC. A.Ş.
505	37	62,109,920.60				AKAY İNŞ. TURZ. OTL. VE YAT. A.Ş.
506	13	62,088,228.60				SÜTAŞ SÜT ÜRÜNLERİ A.Ş.
507	45	61,880,649.00	367	69,699,878.13	-%11.2	ADININ AÇIKLANMASINI İSTEMİYOR
508	68	61,800,928.55	519	51,378,979.56	%20.3	YİLTEKS İÇ VE DIŞ TİC. A.Ş.
509	17	61,702,924.32	374	68,710,936.09	-%10.2	ADININ AÇIKLANMASINI İSTEMİYOR
510	5	61,686,291.03	271	87,338,491.80	-%29.4	EMPERA HALI SAN. VE TİC. A.Ş.
511	40	61,267,750.00	837	32,967,795.00	%85.8	SODRUGESTVO TURKEY TARIM TAŞ. İTH. İHT. TİC. A.Ş
512	63	61,166,265.96	818	33,676,262.13	%81.6	SUNAR PAZARLAMA VE DIŞ TİC. LTD. ŞTİ.
513	45	60,976,532.34	437	59,226,820.81	%3.0	EDA DIŞ TİC. VE TEKS. PAZ. A.Ş.
514	37	60,972,224.91	566	47,357,159.40	%28.7	ÜNPA DIŞ TİC. LTD. ŞTİ.
515	6	60,950,481.37	373	69,301,151.03	-%12.0	FİLOTEKS İÇ VE DIŞ TİC. LTD. ŞTİ.
516	55	60,950,237.97	460	56,885,933.55	%71	ARAŞTIRMAYA KATILMIYOR
517	4	60,943,847.49	409	63,179,155.66	-%3.5	OSMAN AKÇA TARIM ÜRÜNLERİ İTHALAT İHRACAT SAN. VE TİC. A.Ş.
518	56	60,476,275.32	656	41,158,746.79	%46.9	ARAŞTIRMAYA KATILMIYOR
519	38	60,048,611.99				TERSAN TERSANECİLİK TAŞIMACILIK SAN. VE TİC. A.Ş.
520	38	59,900,744.31				ARAŞTIRMAYA KATILMIYOR
521	18	59,703,898.50	202	107,018,245.61	-%44.2	GESSART ALTIN PAZARLAMA VE DAG İTİM A.Ş.
522	46	59,458,227.64	643	41,646,961.82	%42.8	ELA TEKSTİL DIŞ TİC. LTD. ŞTİ.
523	59	59,378,812.83	620	43,300,566.52	%37.1	ADININ AÇIKLANMASINI İSTEMİYOR
524	48	59,277,408.35	425	60,447,133.16	-%1.9	ADININ AÇIKLANMASINI İSTEMİYOR
525	49	59,234,662.68	352	71,390,347.89	-%17.0	PLASTAY KİMYA SAN. VE TİC. A.Ş.



Firmanın Türü	Sermaye Yapısı				2022 Yurtiçi Satış Tutarı (₺)	2022 Vergi Öncesi Kâr (₺)	İl
	Yerli	Yabancı	Halka Açık	Kamu			
İhracatçı	%100.00				11,000,000.00		İSTANBUL
Üretici ihracatçı	%100.00						İSTANBUL
Üretici ihracatçı		%100.00			322,691,635.17	261,200,484.03	KOCAELİ
Üretici ihracatçı	%100.00						İSTANBUL
					115,093,381,627.00	4,175,211,090.00	ANTALYA
Üretici ihracatçı	%100.00						BURSA
İhracatçı	%100.00				3,413,716,132.14	674,661,423.12	İSTANBUL
Grup dış ticaret firması					42,103,608.00	4,305,666.00	İSTANBUL
Grup dış ticaret firması	%100.00				61,273,328.28		İSTANBUL
Üretici ihracatçı	%100.00				758,498,351.19		GAZİANTEP
İhracatçı		%100.00					İSTANBUL
Grup dış ticaret firması	%100.00						ADANA
Grup dış ticaret firması	%100.00					3,722,174.46	TEKİRDAĞ
Grup dış ticaret firması	%100.00				48,758,822.00	3,590,306.00	İSTANBUL
Grup dış ticaret firması	%100.00				37,171,542.36		GAZİANTEP
							İSTANBUL
Üretici ihracatçı	%100.00				176,341,367.03		İZMİR
							KAYSERİ
					11,393,673.00	28,160,948.00	İSTANBUL
							İSTANBUL
İhracatçı	%100.00				75,261,513.47		İSTANBUL
Üretici ihracatçı	%100.00						İSTANBUL
Üretici ihracatçı	%100.00				947,789,781.00	440,525,480.00	ANKARA
Üretici ihracatçı	%100.00				906,464,644.91		İSTANBUL
Üretici ihracatçı	%100.00						KOCAELİ

2022 Genel Sıralaması	2022 Sektörel Sıralaması	2022 İhracatı (\$)	2021 Genel Sıralaması	2021 İhracatı (\$)	İhracat Değişimi	Firma Unvanı
526	51	58,913,514.56	548	49,052,533.23	%20.1	FERRO DÖKÜM SAN. VE DIŞ TİC. A.Ş.
527	42	58,700,080.86				GÖYMEN FOOD GIDA SAN. VE TİC. ANONİM ŞTİ.
528	7	58,615,869.30	534	49,991,706.41	%17.3	SIRENA MARİNE DENİZCİLİK SAN. VE TİC. A.Ş.
529	50	58,458,787.10	649	41,543,512.72	%40.7	SUN CHEMICAL MATBAA MÜREKKEPLERİ VE GEREÇLERİ SAN. TİC. A.Ş.
530	28	58,407,801.58	713	38,626,303.41	%51.2	FORMAL ALÜMİNYUM SAN. TİC. A.Ş.
531	47	58,334,777.21	467	55,830,065.29	%4.5	ABDULKADİR ÖZCAN OTOMOTİV LASTİK SAN. TİC. A.Ş.
532	4	58,322,300.14				ARAŞTIRMAYA KATILMIYOR
533	14	58,226,200.41				POLİTEK İNŞAAT AMBALAJ GIDA VE SU ÜRÜNLERİ SAN. VE TİC. A.Ş.
534	43	58,203,480.02	915	30,369,326.73	%91.7	EKSUN GIDA TARIM SAN. VE TİC. A.Ş.
535	15	58,187,653.51	464	56,402,281.11	%3.2	ADININ AÇIKLANMASINI İSTEMİYOR
536	16	58,185,451.77	552	48,765,440.93	%19.3	AKGÜN SERAMİK SAN. VE TİC. A.Ş.
537	19	58,097,142.27				DEMSA HOLDİNG A.Ş.
538	53	57,995,372.39	630	42,618,769.48	%36.1	ERAK GİYİM SAN. VE TİC. A.Ş.
539	21	57,975,940.26	591	45,874,660.08	%26.4	ARAŞTIRMAYA KATILMIYOR
540	57	57,845,539.33				HATBORU SAN. VE TİC. A.Ş.
541	57	57,803,552.00	442	58,519,825.30	-%1.2	ŞANTUK TEKSTİL SAN. VE TİC. A.Ş.
542	48	57,757,816.03	579	46,619,480.36	%23.9	ACCELL DIŞ TİC. LTD. ŞTİ.
543	20	57,696,831.46	448	57,703,024.04	%0.0	ARAŞTIRMAYA KATILMIYOR
544	39	57,695,595.95	588	45,902,755.20	%25.7	CMK KABLO ELEKTRİK SAN. İÇ VE DIŞ TİC. LTD. ŞTİ.
545	52	57,666,866.95	469	55,503,976.11	%3.9	İŞBİR SENTETİK DOKUMA SAN. A.Ş.
546	44	57,589,893.91	627	42,807,180.42	%34.5	DURUM GIDA SAN. TİC. A.Ş.
547	17	57,080,623.61	542	49,361,853.14	%15.6	NG KÜTAHYA SERAMİK PORSELEN TURİZM A.Ş.
548	20	56,978,696.04	354	71,243,392.84	-%20.0	ARAŞTIRMAYA KATILMIYOR
549	18	56,754,386.30	531	50,480,215.32	%12.4	GRANİSER İÇ VE DIŞ TİC. A.Ş.
550	55	56,640,424.41	520	51,234,559.95	%10.6	BEYÇELİK GESTAMP OTOMOTİV SAN. A.Ş.

Firmanın Türü	Sermaye Yapısı				2022 Yurtiçi Satış Tutarı (₺)	2022 Vergi Öncesi Kâr (₺)	İl
	Yerli	Yabancı	Halka Açık	Kamu			
Üretici ihracatçı	%100.00				1,264,915,746.45	165,763,269.98	İSTANBUL
Üretici ihracatçı	%100.00				3,036,319,599.90	131,838,165.26	GAZİANTEP
Üretici ihracatçı	%100.00				154,867,127.00		BURSA
Üretici ihracatçı		%100.00			1,996,784,189.39		İZMİR
Üretici ihracatçı	%100.00						KAYSERİ
Üretici ihracatçı	%100.00				7,811,498,713.00	950,000,000.00	ANKARA
							BURSA
Üretici ihracatçı	%100.00				52,075,091.56		TRABZON
Üretici ihracatçı	%100.00				2,793,955,056.84	61,895,929.53	İSTANBUL
Üretici ihracatçı	%100.00				92,626,307.37	69,920,480.48	İZMİR
Üretici ihracatçı	%100.00						İSTANBUL
Grup dış ticaret firması	%100.00						İSTANBUL
Üretici ihracatçı	%100.00				1,126,660,393.62		İSTANBUL
							İZMİR
Üretici ihracatçı	%100.00						HATAY
Üretici ihracatçı	%100.00				45,424,629.17	78,346,324.00	İSTANBUL
Grup dış ticaret firması		%100.00				14,743,331.00	MANİSA
							İSTANBUL
Üretici ihracatçı	%100.00				206,183,118.89		DENİZLİ
Üretici ihracatçı	%85.16		%14.84		628,289,374.89	286,159,936.96	BALIKESİR
Üretici ihracatçı							MERSİN
Üretici ihracatçı	%100.00				6,261,088,580.80	2,119,836,482.91	KÜTAHYA
							GAZİANTEP
Grup dış ticaret firması		%100.00					İZMİR
Üretici ihracatçı	%50.00	%50.00			5,499,548,934.92		BURSA

2022 Genel Sıralaması	2022 Sektörel Sıralaması	2022 İhracatı (\$)	2021 Genel Sıralaması	2021 İhracatı (\$)	İhracat Değişimi	Firma Unvanı
551	48	56,592,073.46	503	52,767,060.36	%7.2	UOB MODA TEKSTİL DIŞ TİC. A.Ş.
552	86	56,332,782.95	513	51,882,158.26	%8.6	İLAY DIŞ TİC. A.Ş.
553	52	56,295,685.63	694	39,209,813.76	%43.6	ADININ AÇIKLANMASINI İSTEMİYOR
554	13	56,277,026.27	803	34,115,534.01	%65.0	ÇUKUROVA MAK. İML. TİC. A.Ş.
555	31	56,134,139.95	573	47,060,543.38	%19.3	TRAKYA DÖKÜM SAN. VE TİC. A.Ş.
556	45	56,130,110.45	777	35,181,196.59	%59.5	HACIŞAKİROĞULLARI UN GIDA TAR. SAN. VE TİC. LTD. ŞTİ.
557	49	56,018,208.39				ADININ AÇIKLANMASINI İSTEMİYOR
558	56	55,996,606.02	428	60,331,202.35	-%7.2	AYDINLI HAZIR GIYIM SAN. VE TİC. A.Ş.
559	43	55,967,105.31	771	35,342,888.19	%58.4	KÜRKCÜOĞLU İÇ VE DIŞ TİC. A.Ş.
560	49	55,900,549.00	450	57,644,791.00	-%3.0	EDT DIŞ TİC. A.Ş.
561	37	55,845,119.36	353	71,378,967.23	-%21.8	ERUSLU İÇ VE DIŞ TİC. PAZ. A.Ş.
562	18	55,648,898.97	576	46,777,826.94	%19.0	BOSSA TİC. VE SAN. İŞLETMELERİ T.A.Ş.
563	53	55,585,038.67	449	57,694,076.86	-%3.7	ARAŞTIRMAYA KATILMIYOR
564	54	55,497,977.86	471	55,258,607.05	%0.4	CONTITECH LASTİK SAN. VE TİC. A.Ş.
565	8	55,439,753.80	360	70,389,953.15	-%21.2	ÖZKAPLAN KARPET İÇ VE DIŞ TİC. LTD. ŞTİ.
566	19	55,406,291.84	533	50,155,445.80	%10.5	YURTBAY SERAMİK SAN. VE TİC. A.Ş.
567	58	55,391,354.89	237	96,517,647.29	-%42.6	METAL MARKET DIŞ TİC. A.Ş.
568	13	55,372,114.74	797	34,465,482.93	%60.7	TZE GLOBAL DIŞ TİC. A.Ş.
569	12	55,361,546.49	828	33,376,985.03	%65.9	ARAŞTIRMAYA KATILMIYOR
570	46	55,260,709.68	677	40,127,431.84	%37.7	TEKİNAK GIDA SAN. VE TİC. A.Ş.
571	3	55,136,252.20	438	59,146,980.29	-%6.8	MENAS MERSİN ZİRAİ ÜRÜNLER İŞL. İHR. SAN. TİC. A.Ş.
572	15	54,958,839.16				KESKİNOĞLU TAVUKÇULUK VE DAMIZLIK İŞLETMELERİ SAN. TİC. A.Ş.
573	55	54,866,554.49	402	64,415,570.01	-%14.8	ARGON KİMYA SAN. VE TİC. A.Ş.
574	60	54,811,642.27	840	32,865,220.17	%66.8	ARAŞTIRMAYA KATILMIYOR
575	60	54,709,060.89	288	83,044,465.54	-%34.1	BORUSAN İSTİKBAL TİC. TÜRK A.Ş.



	Firmanın Türü	Sermaye Yapısı				2022 Yurtiçi Satış Tutarı (₺)	2022 Vergi Öncesi Kâr (₺)	İl
		Yerli	Yabancı	Halka Açık	Kamu			
	Grup dış ticaret firması	%100.00				6,061,231.40	1,215,309.15	İSTANBUL
	Grup dış ticaret firması	%100.00				397,304.60		BURSA
	Üretici ihracatçı	%49.00	%51.00			980,124,907.45	205,939,001.85	İSTANBUL
	Üretici ihracatçı	%100.00				135,640,022.06	140,009,171.13	MERSİN
	Üretici ihracatçı	%100.00				1,930,328,148.41		İSTANBUL
	Üretici ihracatçı	%100.00						MARDİN
	Üretici ihracatçı	%100.00				763,721,546.25	57,717,719.14	ANKARA
	İhracatçı	%96.00	%4.00			6,404,994,377.26	2,543,999,343.63	İSTANBUL
	Grup dış ticaret firması	%100.00						İSTANBUL
	Grup dış ticaret firması	%100.00				897,190,679.07	21,103,072.48	BURSA
	Grup dış ticaret firması	%100.00						GAZİANTEP
	Üretici ihracatçı	%100.00						ADANA
								KOCAELİ
	Üretici ihracatçı		%100.00			264,372,744.82		BURSA
	Grup dış ticaret firması	%100.00				1.55	2,576,372.83	GAZİANTEP
	Üretici ihracatçı	%100.00				1,303,882,000.00	450,120,582.00	ESKİŞEHİR
	Dış ticaret firması (Sektörel veya sermaye dış ticaret)	%100.00				22,250,315.96	75,724,940.07	İSTANBUL
	Grup dış ticaret firması	%100.00					27,264,978.00	İZMİR
								GAZİANTEP
	Üretici ihracatçı	%100.00				1,779,691,839.33	74,699,564.32	ÇANKIRI
	Üretici ihracatçı	%100.00				45,442,538.00	5,661,758.00	MERSİN
	Üretici ihracatçı	%100.00				6,020,098,850.74	-150,699,385.97	MANİSA
	Üretici ihracatçı	%100.00				774,964,061.01	28,083,341.91	İSTANBUL
								İSTANBUL
	Grup dış ticaret firması	%100.00				6,149,477.24		İSTANBUL

2022 Genel Sıralaması	2022 Sektörel Sıralaması	2022 İhracatı (\$)	2021 Genel Sıralaması	2021 İhracatı (\$)	İhracat Değişimi	Firma Unvanı
576	22	54,547,695.98	735	36,867,138.87	%48.0	SEPA MENSUCAT SAN. VE TİC. A.Ş.
577	17	54,427,965.97	426	60,422,029.48	-%9.9	ADININ AÇIKLANMASINI İSTEMİYOR
578	19	54,348,389.27	592	45,707,216.47	%18.9	FLAMENT SENTETİK A.Ş.
579	15	54,296,382.46	545	49,220,707.44	%10.3	HEPER METAL DÖKÜM SAN. VE TİC. A.Ş.
580	54	54,132,888.27	595	45,332,085.62	%19.4	RİMEL TEKS. PAZ. SAN. VE TİC. LTD. ŞTİ.
581	61	53,914,946.15	427	60,391,290.38	-%10.7	ARAŞTIRMAYA KATILMIYOR
582	5	53,658,960.40	609	44,021,653.38	%21.9	ANADOLU ETAP DIŞ TİC. A.Ş.
583	21	53,493,668.08	498	53,207,630.05	%0.5	ADININ AÇIKLANMASINI İSTEMİYOR
584	70	53,441,402.43				DİNEX EGZOZ VE EMİSYON TEKNOLOJİLERİ SAN. TİC. A.Ş.
585	63	53,400,255.58	452	57,540,185.56	-%7.2	ÇEMTAŞ ÇELİK MAKİNA SAN. VE TİC. A.Ş.
586	47	53,265,318.19	481	54,401,772.16	-%2.1	ARAŞTIRMAYA KATILMIYOR
587	69	53,261,047.21	938	29,655,806.71	%79.6	ADININ AÇIKLANMASINI İSTEMİYOR
588	21	53,138,173.57	616	43,514,428.30	%22.1	ÇALIK DENİM TEKSTİL SAN. TİC. A.Ş.
589	85	53,052,928.07	536	49,855,034.19	%6.4	ADININ AÇIKLANMASINI İSTEMİYOR
590	56	53,024,918.09	820	33,585,823.86	%57.9	MELTEM KİMYA VE TEKSTİL SAN. İTH. İHR. VE TİC. A.Ş.
591	58	52,832,024.63	523	51,002,299.58	%3.6	ADININ AÇIKLANMASINI İSTEMİYOR
592	59	52,761,246.80	539	49,657,189.79	%6.3	BİLİM İLAÇ SAN. VE TİC. A.Ş.
593	51	52,626,438.41	371	69,391,600.50	-%24.2	T AND P İÇ VE DIŞ TİC. SAN. VE TİC. LTD. ŞTİ.
594	48	52,621,087.97				BEŞYEM TARIM HAYV. GIDA SAN. TİC. A.Ş.
595	39	52,546,151.00				MOMENT EĞİTİM ARAŞTIRMA SAĞLIK HİZMETLERİ VE TİC. A.Ş.
596	3	52,479,129.05	525	50,867,133.76	%3.2	FLO MAĞAZACILIK VE PAZARLAMA A.Ş.
597	26	52,438,626.87	518	51,546,319.74	%1.7	CANAN İPLİKÇİLİK SAN. VE TİC. A.Ş.
598	20	52,413,949.83	895	30,895,559.23	%69.6	GÖLTAŞ GÖLLER BÖLGESİ ÇİMENTO SAN. VE TİC. A.Ş.
599	62	52,388,545.31				ÜMRAN ÇELİK BORU SAN. A.Ş.
600	16	52,333,104.97	755	36,020,669.45	%45.3	PAK TAVUK GIDA SAN. VE TİC. A.Ş.

Firmanın Türü	Sermaye Yapısı				2022 Yurtiçi Satış Tutarı (₺)	2022 Vergi Öncesi Kâr (₺)	İl
	Yerli	Yabancı	Halka Açık	Kamu			
Üretici ihracatçı	%100.00						İSTANBUL
Üretici ihracatçı	%100.00				5,427,663,534.00	365,342,201.00	KAYSERİ
İhracatçı	%100.00				79,595,065.68	6,366,964.05	GAZİANTEP
Üretici ihracatçı	%100.00						İZMİR
İhracatçı	%100.00						İSTANBUL
							İSTANBUL
İhracatçı	%100.00				4,754,471.05	4,419,356.48	İSTANBUL
Üretici ihracatçı	%100.00				408,332,435.48	2,512,717.66	İSTANBUL
Üretici ihracatçı		%100.00			424,144,206.22	168,304,206.76	TEKİRDAĞ
Üretici ihracatçı			%100.00		2,424,144,400.89	1,025,139,871.11	BURSA
							İSTANBUL
İhracatçı	%100.00				1,232,104,398.80	100,921,289.85	İSTANBUL
Üretici ihracatçı	%100.00				2,626,446,298.38		İSTANBUL
Üretici ihracatçı	%50.00	%50.00			1,119,072,632.14		BURSA
Üretici ihracatçı	%100.00				1,319,062,182.15	162,419,010.72	ADANA
Üretici ihracatçı	%100.00				1,167,603,101.05	1,285,997,084.01	İSTANBUL
Üretici ihracatçı	%100.00						İSTANBUL
İhracatçı	%52.00	%48.00			4,654,019.00	12,740,755.00	KAHRAMAN-MARAŞ
Üretici ihracatçı	%100.00				773,645,596.02	47,624,866.37	GAZİANTEP
							İSTANBUL
Üretici ihracatçı	%73.00	%27.00			13,080,643,306.00		İSTANBUL
Grup dış ticaret firması	%100.00					1,013,192.10	GAZİANTEP
							ISPARTA
Üretici ihracatçı	%100.00				864,517,123.97		İSTANBUL
Üretici ihracatçı	%100.00				318,566,595.17	190,102,770.43	İSTANBUL

2022 Genel Sıralaması	2022 Sektörel Sıralaması	2022 İhracatı (\$)	2021 Genel Sıralaması	2021 İhracatı (\$)	İhracat Değişimi	Firma Unvanı
601	61	52,093,273.83	524	50,953,649.89	%2.2	ARAŞTIRMAYA KATILMIYOR
602	14	51,988,619.06	599	45,022,167.98	%15.5	ELKON BETON MAKİNALARI SAN. VE TİC. A.Ş.
603	14	51,966,114.56	444	58,181,326.71	-%10.7	COPA ISI SİSTEMLERİ SAN. VE TİC. A.Ş.
604	4	51,924,364.17	991	28,276,472.28	%83.6	LİDER GIDA SAN. VE DIŞ TİC. LTD. ŞTİ.
605	38	51,911,576.63	581	46,564,166.56	%11.5	AKDAŞ DÖKÜM SAN. VE TİC. A.Ş.
606	14	51,764,018.27	610	44,005,924.36	%17.6	MONDİ KALE NOBEL AMBALAJ SAN. VE TİC. A.Ş.
607	40	51,525,633.30	456	57,161,214.02	-%9.9	ARAŞTIRMAYA KATILMIYOR
608	41	51,364,826.79	726	37,413,684.10	%37.3	CORNING OPTİK İLETİŞİM SAN. LTD. ŞTİ.
609	14	51,330,830.05				FNSS DIŞ TİC. A.Ş.
610	38	51,315,384.50	451	57,628,419.48	-%11.0	NİTTO BENTO BANTÇILIK SAN. VE TİC. A.Ş.
611	42	51,160,857.22	593	45,622,230.50	%12.1	DEMİREK KABLO TESİSLERİ SAN. VE TİC. ANONİM ŞTİ.
612	30	50,967,997.51	637	42,340,147.51	%20.4	CANSAN ALÜMİNYUM PROFİL SAN. VE TİC. A.Ş.
613	62	50,892,863.02				ABY PLASTİK AMBALAJ VE ENERJİ SAN. TİC. A.Ş.
614	59	50,877,619.11	691	39,370,727.23	%29.2	ÇAM KONFEKSİYON VE SAN. TİC. LTD. ŞTİ.
615	58	50,807,338.94	663	40,671,009.96	%24.9	ARAŞTIRMAYA KATILMIYOR
616	40	50,492,715.59				ARES ULUSLARARASI NAKLİYAT VE DIŞ TİC. LTD. ŞTİ.
617	60	50,377,559.68	582	46,516,825.23	%8.3	ÜNL DIŞ TİC. LTD. ŞTİ.
618	41	50,369,470.25				ESALCO LOJİSTİK VE DIŞ TİC. A.Ş.
619	17	50,334,283.60	463	56,685,552.40	-%11.2	CEYLAN GRUP METAL OKİ.ÜR.MA. HU. İTH. İHR. SAN. VE TİC. LTD. ŞTİ.
620	61	50,329,497.58	559	48,189,751.45	%4.4	BİLKONT DIŞ TİC. VE TEKS. SAN. A.Ş.
621	82	50,256,411.14	473	55,192,356.13	-%8.9	NOVA SÜNGER VE YATAK SAN. TİC. A.Ş.
622	49	50,196,784.05	540	49,495,926.27	%1.4	ARAŞTIRMAYA KATILMIYOR
623	50	50,104,652.46	819	33,653,533.02	%48.9	ALEMDAR UN NAKLİYE TARIM İNŞAAT PETROL SAN. TİC. A.Ş.
624	16	50,100,384.63	624	43,013,820.15	%16.5	YPS GLOBAL OTOMOTİV İÇ VE DIŞ TİC. A.Ş.
625	18	50,092,904.23				ÖZERSOYLAR DIŞ TİC. A.Ş.



Firmanın Türü	Sermaye Yapısı				2022 Yurtiçi Satış Tutarı (₺)	2022 Vergi Öncesi Kâr (₺)	İl
	Yerli	Yabancı	Halka Açık	Kamu			
							KOCAELİ
Üretici ihracatçı	%100.00				9,930,000.00	9,821,191.23	İSTANBUL
Üretici ihracatçı	%100.00				840,337,326.01	3,391,196.66	BURSA
Üretici ihracatçı	%100.00						TRABZON
Üretici ihracatçı	%100.00				137,762,162.57	180,857,650.62	ANKARA
Üretici ihracatçı		%100.00			1,126,193,535.48	109,963,026.95	İSTANBUL
							GAZİANTEP
Üretici ihracatçı		%100.00					KOCAELİ
Grup dış ticaret firması	%100.00					18,826,228.00	ANKARA
Üretici ihracatçı		%100.00			691,454,375.00	106,779,103.00	İSTANBUL
Üretici ihracatçı		%100.00					İSTANBUL
Üretici ihracatçı	%100.00						BURSA
Üretici ihracatçı	%100.00						İSTANBUL
Üretici ihracatçı	%100.00				9,780,332.00		DÜZCE
							İSTANBUL
					1,352,178.00	2,430,847.00	İSTANBUL
Grup dış ticaret firması	%100.00				5,697,924.88	718,150.35	İSTANBUL
					461,973,246.88	27,401,913.77	İSTANBUL
Üretici ihracatçı	%100.00				11,810,380.00	8,573,783.89	ANKARA
Grup dış ticaret firması	%100.00				303,948,279.33		İSTANBUL
İhracatçı	%100.00						SAKARYA
							TEKİRDAĞ
Üretici ihracatçı	%100.00						MARDİN
Grup dış ticaret firması	%100.00				249,993,127.59	26,046,306.64	KONYA
İhracatçı	%100.00						İSTANBUL

2022 Genel Sıralaması	2022 Sektörel Sıralaması	2022 İhracatı (\$)	2021 Genel Sıralaması	2021 İhracatı (\$)	İhracat Değişimi	Firma Unvanı
626	69	50,063,794.44	549	48,927,574.71	%2.3	CO-RE-NA ECZA DEPOSU DIŞ. TİC. A.Ş.
627	63	49,969,833.92	756	35,943,390.94	%39.0	ARAŞTIRMAYA KATILMIYOR
628	74	49,881,336.48	494	53,609,260.94	-%7.0	TAN-ALİZE KOZMETİK VE TEMİZLİK ÜRÜNLERİ SAN. VE TİC. A.Ş.
629	64	49,855,555.46	695	39,177,763.30	%27.3	DEVA HOLDİNG A.Ş.
630	51	49,853,160.21	770	35,409,078.96	%40.8	ARMADA GIDA TİC. SAN. A.Ş.
631	81	49,734,504.55	598	45,033,129.95	%10.4	KALİBRE BORU SAN. VE TİC. A.Ş.
632	19	49,620,993.64				ARAŞTIRMAYA KATILMIYOR
633	52	49,537,831.15				ARAŞTIRMAYA KATILMIYOR
634	6	49,515,460.53	634	42,380,689.25	%16.8	PAGYSA PAMUK GIDA YERLİ ÜRÜNLER TİC. VE SAN. A.Ş.
635	19	49,429,192.83	495	53,605,682.28	-%7.8	SİLVERLİNE EV GEREÇLERİ SATIŞ VE PAZARLAMA A.Ş.
636	64	49,380,122.28	876	31,786,971.79	%55.3	NEV-SAÇ METAL SAN. İNŞ. NAK. VE TİC. LTD. ŞTİ.
637	55	49,133,765.34	715	38,535,016.66	%27.5	ARAŞTIRMAYA KATILMIYOR
638	65	49,064,281.92	506	52,467,631.43	-%6.5	DİKKAN DIŞ TİC. A.Ş.
639	77	49,036,874.24	629	42,756,501.02	%14.7	ŞEM OTOMOTİV DIŞ TİC. LTD. ŞTİ.
640	90	48,942,388.41	971	28,721,456.91	%70.4	NURCAN İNSAN KAYNAKLARI KARIYER VE TEKNOLOJİK DESTEKLER A.Ş.
641	54	48,853,299.20				UNSAN-UN SAN. VE TİC. A.Ş.
642	66	48,801,324.10	551	48,787,351.48	%0.0	ERK PAZ. VE GİYİM SAN. TİC. A.Ş.
643	65	48,699,156.65	765	35,711,354.86	%36.4	ADININ AÇIKLANMASINI İSTEMİYOR
644	22	48,696,441.15	570	47,101,311.29	%3.4	ARAŞTIRMAYA KATILMIYOR
645	62	48,651,102.59	812	33,773,902.50	%44.0	PENTİ GİYİM TİC. A.Ş.
646	15	48,613,365.66	893	31,126,038.94	%56.2	ADININ AÇIKLANMASINI İSTEMİYOR
647	43	48,549,684.44	685	39,534,880.30	%22.8	HALITLAR GIDA SAĞLIK ÜRN. SAN. VE TİC. LTD. ŞTİ.
648	7	48,537,643.58	320	76,332,740.68	-%36.4	ARSLANTÜRK TARIM ÜRÜNLERİ SAN. İHR. VE İTH. A.Ş.
649	76	48,535,675.75	483	54,274,737.29	-%10.6	EGE PROFİL TİC. VE SAN. A.Ş.
650	57	48,529,881.63	736	36,816,846.11	%31.8	ANI BİSKÜVİ GIDA SAN. TİC. A.Ş.

Firmanın Türü	Sermaye Yapısı				2022 Yurtiçi Satış Tutarı (₺)	2022 Vergi Öncesi Kâr (₺)	İl
	Yerli	Yabancı	Halka Açık	Kamu			
İhracatçı	%100.00						ANKARA
							İSTANBUL
Üretici ihracatçı	%100.00				132,811,894.59		İSTANBUL
Üretici ihracatçı		%82.20	%17.80		3,770,435,922.91	1,299,551,031.00	İSTANBUL
Üretici ihracatçı	%100.00				1,125,269,748.34		MERSİN
Üretici ihracatçı	%100.00				1,760,233,297.00		KOCAELİ
							İSTANBUL
							GAZİANTEP
Üretici ihracatçı	%100.00				52,078,191.00		İZMİR
Üretici ihracatçı	%100.00				1,051,100,254.85		İSTANBUL
Üretici ihracatçı	%100.00				3,021,290,085.00	25,000,000.00	NEVŞEHİR
							İSTANBUL
İhracatçı	%100.00				1,138,479.51	819,225,398.55	İZMİR
Grup dış ticaret firması	%100.00				57,553,385.35		BURSA
İhracatçı	%100.00				3,224,663.20	212,004,421.58	İSTANBUL
Üretici ihracatçı	%100.00				1,149,821,171.07	127,683,650.88	SAMSUN
İhracatçı	%100.00						İSTANBUL
Üretici ihracatçı	%25.00	%75.00			925,999,435.77	487,501,573.14	KOCAELİ
							İSTANBUL
İhracatçı	%100.00				4,045,018,893.91	554,700,540.62	İSTANBUL
Üretici ihracatçı	%100.00						GAZİANTEP
İhracatçı	%100.00				55,035,789.48	4,333,474.39	GAZİANTEP
Üretici ihracatçı	%100.00				1,268,499,561.33	3,129,786.39	TRABZON
Üretici ihracatçı		%87.91	%12.09		4,610,787,679.00	731,286,520.00	İZMİR
Üretici ihracatçı	%100.00				334,945,406.73	283,930,144.32	KARAMAN

2022 Genel Sıralaması	2022 Sektörel Sıralaması	2022 İhracatı (\$)	2021 Genel Sıralaması	2021 İhracatı (\$)	İhracat Değişimi	Firma Unvanı
651	66	48,455,348.19				ARAŞTIRMAYA KATILMIYOR
652	24	48,433,245.73	526	50,828,331.34	-%4.7	ADININ AÇIKLANMASINI İSTEMİYOR
653	75	48,422,908.05	659	40,875,327.81	%18.5	KÜÇÜKER TEKS.DIŞ TİC. A.Ş.
654	53	48,281,944.93	675	40,162,755.97	%20.2	PIRELLİ LASTİKLERİ DIŞ TİC. A.Ş.
655	5	48,192,942.08	379	67,359,791.99	-%28.5	T. T.L. TÜTÜN SAN. VE DIŞ TİC. A.Ş.
656	44	48,037,880.57	667	40,610,525.38	%18.3	WAT MOTOR SAN. VE TİC. A.Ş.
657	54	48,020,684.57	550	48,854,929.37	-%1.7	ARFESAN ARKAN FREN ELEMANLARI SAN. TİC. A.Ş.
658	58	48,016,056.09	424	60,814,810.17	-%21.0	ARAŞTIRMAYA KATILMIYOR
659	9	47,924,613.98	405	64,027,098.64	-%25.1	SAFYÜN DOKUMA ÜRÜNLERİ İÇ VE DIŞ TİC. A.Ş.
660	93	47,922,191.87	440	59,017,002.81	-%18.8	GES TEKSTİL DIŞ TİC. VE SAN. A.Ş.
661	42	47,913,184.36				ASIAPAC TURKEY TAŞIMACILIK A.Ş.
662	51	47,831,003.95	511	52,029,118.43	-%8.1	İSFA METAL TEKSTİL SAN. VE TİC. A.Ş.
663	24	47,819,299.63	492	53,780,644.54	-%11.1	ARMA FİLTRE SİSTEMLERİ SAN. VE TİC. A.Ş.
664	67	47,552,015.37	607	44,144,443.38	%7.7	ASD LAMİNAT A.Ş.
665	16	47,462,393.74	488	53,958,549.36	-%12.0	ARAŞTIRMAYA KATILMIYOR
666	43	47,443,964.74				MRO TEKNİK SERVİS SAN. VE TİC. A.Ş.
667	28	47,389,712.91	976	28,640,794.78	%65.5	GÜRSOY GRUP DIŞ TİC. İTH. İHR.AŞ.
668	46	47,388,492.81	529	50,617,632.59	-%6.4	ADININ AÇIKLANMASINI İSTEMİYOR
669	58	47,301,331.83	702	38,937,543.81	%21.5	ODELO OTOMOTİV AYDINLATMA A.Ş.
670	50	47,289,580.68	522	51,081,499.68	-%7.4	ARAŞTIRMAYA KATILMIYOR
671	8	47,216,888.62	580	46,579,187.44	%1.4	ANATOLİA TARIM ÜRÜNLERİ SAN. VE DIŞ TİC. A.Ş.
672	65	47,209,353.34				ARAŞTIRMAYA KATILMIYOR
673	8	47,004,734.30				ARAŞTIRMAYA KATILMIYOR
674	66	46,862,423.98	608	44,141,700.73	%6.2	BMS BİRLEŞİK METAL SAN. VE TİC. A.Ş.
675	47	46,853,108.66				GESBEY ENERJİ TÜRBİNİ KULE ÜRETİMİ SAN. VE TİC. A.Ş.



Firmanın Türü	Sermaye Yapısı				2022 Yurtiçi Satış Tutarı (₺)	2022 Vergi Öncesi Kâr (₺)	İl
	Yerli	Yabancı	Halka Açık	Kamu			
							İSTANBUL
İhracatçı	%100.00				19,773,625.58	99,542,846.44	İSTANBUL
İhracatçı	%100.00				2,408,532.34	2,236,683.00	DENİZLİ
Grup dış ticaret firması		%100.00				234,807.06	İSTANBUL
Üretici ihracatçı	%100.00						İZMİR
Üretici ihracatçı	%100.00						TEKİRDAĞ
Üretici ihracatçı	%100.00				221,663,645.84		KOCAELİ
							ADANA
İhracatçı	%100.00						GAZİANTEP
Grup dış ticaret firması	%100.00				10,486,057.42	2,922,577.89	BURSA
					23,235,479.00	55,358,095.00	İSTANBUL
İhracatçı	%100.00				935,477.15		KAHRAMAN-MARAŞ
Üretici ihracatçı	%100.00				808,227,055.51	120,660,739.12	SAKARYA
Üretici ihracatçı	%100.00						İSTANBUL
							BURSA
					335,558,016.00		İSTANBUL
İhracatçı	%100.00				654,978,471.00		İSTANBUL
Üretici ihracatçı		%100.00			184,727,770.21	68,750,281.41	TEKİRDAĞ
Üretici ihracatçı	%100.00				765,585,362.00		İSTANBUL
							İZMİR
Üretici ihracatçı	%100.00				10,461,931.72		İZMİR
							İSTANBUL
							İZMİR
Üretici ihracatçı	%100.00				267,023,968.00	61,605,755.00	İSTANBUL
Üretici ihracatçı	%40.00	%60.00			680,658,275.24		BALIKESİR

2022 Genel Sıralaması	2022 Sektörel Sıralaması	2022 İhracatı (\$)	2021 Genel Sıralaması	2021 İhracatı (\$)	İhracat Değişimi	Firma Unvanı
676	72	46,844,850.11	556	48,277,493.93	-%3.0	ARAŞTIRMAYA KATILMIYOR
677	56	46,777,893.23	477	54,693,794.22	-%14.5	TIRSAN KARDAN SAN. VE TİC. A.Ş.
678	50	46,746,850.49	458	56,935,567.26	-%17.9	ADININ AÇIKLANMASINI İSTEMİYOR
679	48	46,700,285.76	703	38,920,892.22	%20.0	BAYLAN ÖLÇÜ ALETLERİ SAN. VE TİC. A.Ş.
680	45	46,673,721.25	887	31,316,519.59	%49.0	EMSA ENERJİ PAZARLAMA VE DIŞ TİC. A.Ş.
681	68	46,523,929.90	906	30,555,734.29	%52.3	TEZKİM DIŞ TİC. A.Ş.
682	25	46,507,240.94	461	56,859,198.18	-%18.2	ADININ AÇIKLANMASINI İSTEMİYOR
683	60	46,502,860.45	956	29,182,027.89	%59.4	ACARSAN MAKARNA UN GIDA İNŞAAT SAN. VE TİC. A.Ş.
684	22	46,360,466.48	508	52,333,061.99	-%11.4	ADININ AÇIKLANMASINI İSTEMİYOR
685	59	46,352,688.39	983	28,442,488.03	%63.0	ARAŞTIRMAYA KATILMIYOR
686	65	46,214,769.35	606	44,224,310.88	%4.5	EFES TEKS. SAN. VE DIŞ TİC. LTD. ŞTİ.
687	44	46,051,371.12				ABC ULUSLARARASI TRANSPORT TİC. VE SAN. A.Ş.
688	67	46,012,150.41	485	54,165,488.96	-%15.1	SÖNMEZLER METAL DEMİR ÇELİK İNŞAAT SAN. VE TİC. A.Ş.
689	64	45,795,521.44	889	31,280,419.16	%46.4	WİSER GLOBE DIŞ TİC. A.Ş.
690	68	45,702,340.10	292	82,317,514.43	-%44.5	BOSKAY METAL SAN. VE TİC. LTD. ŞTİ.
691	69	45,572,702.55	698	39,088,120.83	%16.6	GÖKTAŞ YASSI HADDE MAMULLERİ SAN. VE TİC. A.Ş.
692	71	45,545,151.05	861	32,153,343.73	%41.6	ADININ AÇIKLANMASINI İSTEMİYOR
693	73	45,466,415.29				KARDEMİR KARABÜK DEMİR ÇELİK SAN. VE TİC. A.Ş.
694	80	45,299,821.44	596	45,247,022.40	%0.1	YAŞARTEKS TEKSTİL SAN. VE TİC. A.Ş.
695	78	45,233,442.34	651	41,409,844.21	%9.2	ÇELİKEL ALÜMİNYUM DÖKÜM İMALAT SAN. VE TİC. A.Ş.
696	67	45,081,685.36	916	30,284,552.23	%48.9	ARAŞTIRMAYA KATILMIYOR
697	73	45,073,945.44	699	38,981,716.07	%15.6	ARAŞTIRMAYA KATILMIYOR
698	17	45,008,781.75	644	41,617,728.89	%8.1	ILKNAK SU ÜR. SAN. VE TİC. A.Ş.
699	73	44,963,142.31	558	48,266,636.03	-%6.8	MARSOY DIŞ TİC. LTD. ŞTİ.
700	70	44,875,894.00	732	37,107,913.00	%20.9	ARAŞTIRMAYA KATILMIYOR

Firmanın Türü	Sermaye Yapısı				2022 Yurtiçi Satış Tutarı (₺)	2022 Vergi Öncesi Kâr (₺)	İl
	Yerli	Yabancı	Halka Açık	Kamu			
							İSTANBUL
Üretici ihracatçı	%100.00				1,785,854,545.06		MANİSA
Üretici ihracatçı	%0.02	%99.98			10,624,559,054.72	592,536,327.67	İSTANBUL
Üretici ihracatçı	%100.00				787,817,933.57	208,834,003.94	İZMİR
Grup dış ticaret firması	%100.00				340,000,000.00	70,000,000.00	İSTANBUL
Grup dış ticaret firması	%100.00				11,765,464.55	4,869,659.68	ESKİŞEHİR
İhracatçı	%100.00					1,526,434.04	GAZİANTEP
Üretici ihracatçı	%100.00				1,643,306,963.71	-843,362,063.33	GAZİANTEP
Grup dış ticaret firması	%100.00						MANİSA
							GAZİANTEP
Üretici ihracatçı	%100.00					2,909,244.23	İSTANBUL
					385,095.84	877,479,047.23	KAYSERİ
Üretici ihracatçı	%100.00				944,929,544.55	52,659,710.58	İSTANBUL
Grup dış ticaret firması	%100.00				114,582,190.31	8,008,515.92	İZMİR
Üretici ihracatçı	%100.00				1,152,245,251.00	157,249,750.00	KARABÜK
Üretici ihracatçı	%100.00				871,024,241.78	57,927,149.72	KOCAELİ
Dış ticaret firması (Sektörel veya sermaye dış ticaret)	%100.00						ADANA
Üretici ihracatçı			%100.00		26,079,191,173.25	1,545,627,201.50	KARABÜK
İhracatçı	%100.00						DENİZLİ
Üretici ihracatçı	%100.00				90,905,000.00		İSTANBUL
							BURSA
							İSTANBUL
Üretici ihracatçı	%100.00				472,895,076.32	272,132,656.35	İZMİR
İhracatçı	%100.00						İSTANBUL
							İZMİR

2022 Genel Sıralaması	2022 Sektörel Sıralaması	2022 İhracatı (\$)	2021 Genel Sıralaması	2021 İhracatı (\$)	İhracat Değişimi	Firma Unvanı
701	105	44,860,634.23				ARAŞTIRMAYA KATILMIYOR
702	49	44,717,656.19	603	44,813,638.64	-%0.2	REÇBER KABLO A.Ş.
703	75	44,713,389.74	697	39,095,729.72	%14.4	SESA AMBALAJ VE PLASTİK SAN. TİC. A.Ş.
704	61	44,594,765.02				PAKUN ÜRETİM GIDA SAN. VE TİC. A.Ş.
705	6	44,531,939.80	565	47,416,788.52	-%6.1	EURO İHRACAT SAN. VE TİC. A.Ş.
706	18	44,477,935.84	589	45,884,687.26	-%3.1	ADININ AÇIKLANMASINI İSTEMİYOR
707	19	44,457,529.91	848	32,669,282.84	%36.1	DILMENLER MAKİNE PAZARLAMA SAN. VE TİC. LTD. ŞTİ.
708	56	44,410,845.82	622	43,032,002.25	%3.2	BİMED TEKNİK ALETLER SAN. VE TİC. A.Ş.
709	57	44,364,619.87	501	52,803,604.07	-%16.0	MARELLI MAKO TURKEY ELEKTRİK SAN. VE TİC. A.Ş.
710	17	44,295,561.05	601	44,911,655.82	-%1.4	ADININ AÇIKLANMASINI İSTEMİYOR
711	23	44,250,486.02	842	32,845,054.67	%34.7	ARAŞTIRMAYA KATILMIYOR
712	9	44,178,787.01				HAT-SAN GEMİ İNŞAA BAKIM ONARIM DENİZ NAKLİYAT SAN. TİC. A.Ş.
713	18	44,040,159.38	647	41,555,697.75	%6.0	HAKAN GIDA VE SAN. DIŞ TİC. LTD. ŞTİ.
714	25	44,004,355.29	621	43,237,878.17	%1.8	KIRPART OTOMOTİV PARÇALARI SAN. VE TİC. A.Ş.
715	28	43,984,161.49	650	41,452,560.13	%6.1	TELATEKS DIŞ TİC.KOMPOZİT SAN. A.Ş.
716	28	43,965,876.19	795	34,481,399.12	%27.5	ÖZAKAN İNŞ. İTH. İHR. SAN. VE DIŞ TİC. LTD. ŞTİ.
717	97	43,933,837.39	322	75,821,222.74	-%42.1	ALMES İÇ VE DIŞ TİC. NAK. A.Ş.
718	69	43,750,870.63				ARAŞTIRMAYA KATILMIYOR
719	33	43,732,187.63	686	39,532,676.21	%10.6	ADININ AÇIKLANMASINI İSTEMİYOR
720	98	43,713,040.70	672	40,419,455.87	%8.1	DANIŞ GİYİM DIŞ TİC. VE SAN. LTD. ŞTİ.
721	34	43,546,061.30	807	33,899,391.18	%28.5	PERİ SAKARYA İSKELE VE KALIP ÜRETİM SAN. TİC. LTD. ŞTİ.
722	62	43,538,775.76	717	38,461,057.77	%13.2	SELÇUK YEM GIDA SAN. VE TİC. LTD. ŞTİ.
723	51	43,534,480.10				ARAŞTIRMAYA KATILMIYOR
724	71	43,524,498.53	907	30,529,188.70	%42.6	MİYA KONFEKSİYON DOKUMA TEKSTİL SAN. VE TİC. A.Ş.
725	70	43,490,236.22				ARAŞTIRMAYA KATILMIYOR



Firmanın Türü	Sermaye Yapısı				2022 Yurtiçi Satış Tutarı (₺)	2022 Vergi Öncesi Kâr (₺)	İl
	Yerli	Yabancı	Halka Açık	Kamu			
							İSTANBUL
Üretici ihracatçı	%100.00						İSTANBUL
Üretici ihracatçı	%100.00				821,784,635.85	186,652,819.43	İZMİR
Üretici ihracatçı	%100.00				1,044,896,385.00	97,617,221.00	SAMSUN
Grup dış ticaret firması	%100.00						İZMİR
Üretici ihracatçı	%100.00						BURSA
İhracatçı	%100.00						İSTANBUL
Üretici ihracatçı	%100.00				162,658,377.11	218,094,037.39	İSTANBUL
Üretici ihracatçı		%100.00					BURSA
Üretici ihracatçı	%100.00						GAZİANTEP
							İSTANBUL
Üretici ihracatçı	%100.00				115,909,882.74	391,689,913.35	İSTANBUL
Dış ticaret firması (Sektörel veya sermaye dış ticaret)	%100.00						MERSİN
Üretici ihracatçı					344,261,392.00	179,139,115.00	BURSA
Grup dış ticaret firması	%100.00				237,754,170.64	191,979,976.40	İSTANBUL
İhracatçı	%100.00				7,272,976.09	1,014,695.80	GAZİANTEP
İhracatçı	%100.00				98,981.00	-632,627.00	GAZİANTEP
							YOZGAT
İhracatçı	%100.00				199,867,293.40	10,341,552.83	İSTANBUL
İhracatçı	%100.00				41,590,292.00		İSTANBUL
Üretici ihracatçı		%100.00			172,000,000.00		SAKARYA
İhracatçı	%100.00				495,507,676.00		GAZİANTEP
							ANKARA
Üretici ihracatçı	%100.00				5,538,753.34		BURSA
							İSTANBUL

2022 Genel Sıralaması	2022 Sektörel Sıralaması	2022 İhracatı (\$)	2021 Genel Sıralaması	2021 İhracatı (\$)	İhracat Değişimi	Firma Unvanı
726	28	43,418,627.13	786	34,774,504.97	%24.9	DOCOTTON GROUP İTHALAT İHRACAT SAN. VE TİC. A.Ş.
727	52	43,331,274.09	924	29,856,930.55	%45.1	2M KABLO PAZARLAMA VE DIŞ TİC. A.Ş.
728	20	43,117,974.69	760	35,831,662.20	%20.3	ARAŞTIRMAYA KATILMIYOR
729	89	43,112,175.56				ARAŞTIRMAYA KATILMIYOR
730	84	43,081,248.57	851	32,505,252.79	%32.5	SUBOR BORU SAN. VE TİC. A.Ş.
731	7	43,039,442.69	476	54,788,147.11	-%21.4	ADALYA TOBACCO TÜTÜN MAMÜLLERİ SAN. TİC. LTD. ŞTİ.
732	70	42,992,639.65				TOSYALI FİLMAŞİN VE İNŞ.DEMİR ÜR. SAN. A.Ş.
733	21	42,979,260.73	569	47,152,901.03	-%8.9	İNER ABRASİV SAN. VE TİC. A.Ş.
734	32	42,963,363.46	711	38,648,271.84	%11.2	YAVUZ ALÜMİNYUM SAN. VE TİC. A.Ş.
735	60	42,736,872.48	725	37,705,961.90	%13.3	UPK İÇ VE DIŞ TİC. A.Ş.
736	16	42,697,324.24				MAKİNE VE KİMYA ENDÜSTRİSİ A.Ş.
737	64	42,649,638.58	590	45,874,920.55	-%7.0	NUR GIDA PETR.ÜRNLÜS. NAK.MAD TEKS. SAN. VE DIŞ TİC. LTD. ŞTİ.
738	63	42,605,513.70	584	46,349,790.09	-%8.1	ARAŞTIRMAYA KATILMIYOR
739	24	42,567,208.25				ARAŞTIRMAYA KATILMIYOR
740	6	42,545,974.64	574	46,967,218.31	-%9.4	SUNEL TİC. TÜRK A.Ş.
741	77	42,531,635.90				ADININ AÇIKLANMASINI İSTEMİYOR
742	7	42,529,625.45	586	46,250,331.37	-%8.0	MAPEKS GIDA VE SAN. MAMULLERİ İHRACAT VE TİC. A.Ş.
743	25	42,426,858.73	867	31,973,458.36	%32.7	KİNAN DIŞ TİC. LTD. ŞTİ.
744	4	42,340,960.54				GEZER AYAKKABI DERİ SAN. VE TİC. A.Ş.
745	25	42,273,275.86	468	55,750,765.05	-%24.2	ARAŞTIRMAYA KATILMIYOR
746	24	42,273,172.07	604	44,549,596.97	-%5.1	ARAŞTIRMAYA KATILMIYOR
747	27	42,197,429.35	705	38,881,719.58	%8.5	ARAŞTIRMAYA KATILMIYOR
748	72	42,188,274.12	633	42,386,351.53	-%0.5	ADININ AÇIKLANMASINI İSTEMİYOR
749	61	42,082,627.06	662	40,711,885.25	%3.4	SIO AUTOMOTIVE PAZARLAMA VE TİC. A.Ş.
750	8	41,967,499.95				TAT GIDA SAN. A.Ş.

Firmanın Türü	Sermaye Yapısı				2022 Yurtiçi Satış Tutarı (₺)	2022 Vergi Öncesi Kâr (₺)	İl
	Yerli	Yabancı	Halka Açık	Kamu			
İhracatçı	%100.00				3,644,092,224.00	70,500,636.00	KAHRAMAN-MARAŞ
İhracatçı	%100.00						İSTANBUL
							HATAY
							İSTANBUL
Üretici ihracatçı	%80.00	%20.00			1,020,623,802.84	213,027,068.72	İSTANBUL
Üretici ihracatçı	%100.00				4,627,266.06	396,084,625.54	İZMİR
Üretici ihracatçı	%100.00				8,050,436,053.02	7,027,569.31	HATAY
Üretici ihracatçı	%100.00				182,728,325.41	135,080,977.36	MANİSA
Üretici ihracatçı	%100.00						İSTANBUL
Grup dış ticaret firması	%100.00					24,672,263.30	BURSA
Üretici ihracatçı				%100.00			ANKARA
İhracatçı	%100.00					6,871,618.94	GAZİANTEP
							İSTANBUL
							HATAY
Üretici ihracatçı	%100.00						İZMİR
Üretici ihracatçı		%100.00			729,873,574.29	8,715,878.68	DENİZLİ
Üretici ihracatçı	%100.00						İZMİR
İhracatçı	%100.00						İSTANBUL
Üretici ihracatçı	%100.00				1,262,310,353.38	55,077,047.00	İSTANBUL
							İSTANBUL
							İSTANBUL
							İSTANBUL
Grup dış ticaret firması	%100.00						İSTANBUL
İhracatçı	%100.00				43,957,225.25	15,891,775.76	İSTANBUL
Üretici ihracatçı	%53.40	%5.20	%41.40		1,818,954,908.00	290,048,052.00	İSTANBUL

2022 Genel Sıralaması	2022 Sektörel Sıralaması	2022 İhracatı (\$)	2021 Genel Sıralaması	2021 İhracatı (\$)	İhracat Değişimi	Firma Unvanı
751	57	41,878,308.30	661	40,783,035.75	%2.7	ASLAR PRES DÖKÜM SAN. VE TİC. A.Ş.
752	116	41,856,657.39	689	39,379,509.61	%6.3	3 M SAN. VE TİC. A.Ş.
753	10	41,851,192.45	472	55,255,987.30	-%24.3	BADE DIŞ TİC. A.Ş.
754	74	41,820,849.99	639	42,022,507.52	-%0.5	ADININ AÇIKLANMASINI İSTEMİYOR
755	77	41,728,522.39				ARAŞTIRMAYA KATILMIYOR
756	87	41,672,512.40				ARAŞTIRMAYA KATILMIYOR
757	85	41,591,865.95	500	52,935,748.78	-%21.4	BOYÇELİK METAL SAN. TİC. A.Ş.
758	64	41,548,523.39	562	47,739,429.55	-%13.0	VANSAN MAKİNA MONTAJ VE PAZARLAMA A.Ş.
759	81	41,542,675.46	654	41,296,404.50	%0.6	İŞİLPLAST PLASTİK SAN. VE TİC. A.Ş.
760	29	41,535,799.64	776	35,182,920.34	%18.1	ARAŞTIRMAYA KATILMIYOR
761	71	41,473,471.45	491	53,820,552.69	-%22.9	HURSAN PASLANMAZ ÇELİK GERİ DÖNÜŞÜM TESİSL. TİC. VE SAN. A.Ş.
762	19	41,457,387.28	799	34,350,241.33	%20.7	PAKSEL KİMYA SAN. VE TİC. A.Ş.
763	111	41,455,981.52	961	29,046,609.12	%42.7	ARAŞTIRMAYA KATILMIYOR
764	78	41,403,949.26	635	42,372,527.27	-%2.3	OZANTEKS TEKSTİL SAN. VE TİC. A.Ş.
765	15	41,370,428.23	527	50,707,341.59	-%18.4	ARAŞTIRMAYA KATILMIYOR
766	45	41,287,836.17				MED YAPIM TELEVİZYON VE FİLMCİLİK A.Ş.
767	19	41,252,595.60	648	41,547,586.80	-%0.7	KEMAL BALIKÇILIK İHRACAT LTD. ŞTİ.
768	62	41,169,317.08	808	33,893,480.00	%21.5	SAF HOLLAND OTOMOTİV SAN. VE TİC. LTD. ŞTİ
769	76	41,125,932.54	730	37,176,922.49	%10.6	ARAŞTIRMAYA KATILMIYOR
770	53	41,015,234.69	847	32,675,245.68	%25.5	OCS KABLO SAN. VE TİC. A.Ş.
771	81	40,887,177.62	729	37,297,943.96	%9.6	AKMARMARA NAKLİYE İNŞAAT OTOM. MOBİLYA ELEKT. TEKSTİL SAN. VE DIŞ TİC. LTD. ŞTİ.
772	5	40,881,334.62	885	31,335,494.88	%30.5	ÖZLER TARIM ÜRÜNLERİ ÜRT. PAZ. SAN. TİC. A.Ş.
773	73	40,833,882.09	720	38,198,736.07	%6.9	ARAŞTIRMAYA KATILMIYOR
774	36	40,786,423.06	872	31,909,037.82	%27.8	BOR BİLLET ALÜMİNYUM SAN. VE TİC. LTD. ŞTİ.
775	39	40,722,269.91				ARAŞTIRMAYA KATILMIYOR



Firmanın Türü	Sermaye Yapısı				2022 Yurtiçi Satış Tutarı (₺)	2022 Vergi Öncesi Kâr (₺)	İl
	Yerli	Yabancı	Halka Açık	Kamu			
Üretici ihracatçı	%100.00				38,429,109.53		İSTANBUL
							İSTANBUL
İhracatçı	%50.00	%50.00			29,227,873.26	6,396,430.99	GAZİANTEP
Üretici ihracatçı	%100.00				94,573,179.84	29,913,248.94	İSTANBUL
							ADANA
							BURSA
Üretici ihracatçı	%100.00				1,953,621,241.60	246,205,643.10	KAYSERİ
Üretici ihracatçı		%100.00					İZMİR
Üretici ihracatçı	%100.00						İSTANBUL
							BURSA
Üretici ihracatçı	%100.00				27,181,435.47	-5,618,432.98	İSTANBUL
Üretici ihracatçı	%100.00				51,169,871.00	22,279,350.00	İSTANBUL
							İSTANBUL
Üretici ihracatçı	%100.00				273,746,164.00	48,760,171.79	DENİZLİ
							İSTANBUL
					381,505,541.00	399,220,179.00	İSTANBUL
Üretici ihracatçı	%100.00				485,326,233.86	94,927,379.74	İSTANBUL
Üretici ihracatçı		%100.00			1,185,218,762.11	250,861,022.29	DÜZCE
							İSTANBUL
İhracatçı	%100.00				38,431,918.88		DENİZLİ
İhracatçı	%100.00						İSTANBUL
İhracatçı	%100.00				40,030,647.82		ADANA
							İSTANBUL
Üretici ihracatçı	%100.00				2,132,045,216.47	38,108,880.16	TEKİRDAĞ
							İSTANBUL

2022 Genel Sıralaması	2022 Sektörel Sıralaması	2022 İhracatı (\$)	2021 Genel Sıralaması	2021 İhracatı (\$)	İhracat Değişimi	Firma Unvanı
776	31	40,714,443.93				MİRAY TEKS. SAN. VE DIŞ TİC. LTD. ŞTİ.
777	23	40,691,268.04	680	39,968,771.94	%1.8	ARAŞTIRMAYA KATILMIYOR
778	27	40,625,704.04	710	38,727,566.85	%4.9	KOREL ELEKTRONİK SAN. VE TİC. A.Ş.
779	40	40,583,444.37				KENAN METAL A.Ş.
780	37	40,575,326.85	742	36,625,338.47	%10.8	ALBOND ALÜMİNYUM SAN. VE TİC. A.Ş.
781	72	40,490,304.66	724	37,769,465.00	%7.2	KAR-EL DEMİR TEL SAN. VE TİC. LTD. ŞTİ.
782	22	40,480,632.83	712	38,644,851.01	%4.8	ALABANDA MADENCİLİK DIŞ TİC. A.Ş.
783	83	40,472,870.00	683	39,625,466.75	%2.1	KANCA EL ALETLERİ DÖVME ÇELİK VE MAKİNA SAN. A.Ş.
784	17	40,318,245.20	821	33,552,341.57	%20.2	ANADOLU BAKIR A.Ş.
785	10	40,308,529.90	561	48,036,879.89	-%16.1	SEDEF GEMİ İNŞ.A.Ş.
786	8	40,201,310.55	504	52,671,058.47	-%23.7	ADININ AÇIKLANMASINI İSTEMİYOR
787	65	40,157,420.09				TİYAN UN SAN. VE TİC. LTD. ŞTİ.
788	23	40,125,839.69	899	30,751,453.08	%30.5	RÜYA İÇ VE DIŞ TİC. İNŞAAT SAN. LTD. ŞTİ.
789	43	40,048,943.19	532	50,201,915.45	-%20.2	ALPSAN ALÜMİNYUM VE PLASTİK PROFİL SAN. VE TİC. A.Ş.
790	16	39,973,338.67	684	39,582,094.08	%1.0	KÜTAŞ TARIM ÜRÜNLERİ DIŞ TİC. VE SAN. A.Ş.
791	65	39,797,907.71	615	43,523,273.23	-%8.6	BELTAN VIBRACOUSTIC TITRESİM ELEMANL. SAN. VE TİC. A.Ş.
792	71	39,797,081.12				TAT NIŞASTA SAN. TİC. A.Ş.
793	68	39,726,911.27	674	40,348,736.68	-%1.5	PIRELLİ OTOMOBİL LASTİKLERİ A.Ş.
794	24	39,704,775.25	631	42,575,313.87	-%6.7	SCHOTT ORİM CAM SAN. VE TİC. A.Ş.
795	20	39,660,164.58	995	28,210,321.78	%40.6	HİSAR ÇELİK DÖKÜM SAN. VE TİC. A.Ş.
796	68	39,499,636.76	928	29,816,135.73	%32.5	ARAŞTIRMAYA KATILMIYOR
797	80	39,291,510.13	727	37,386,554.70	%5.1	ARAŞTIRMAYA KATILMIYOR
798	79	39,182,038.91	577	46,683,334.57	-%16.1	ADININ AÇIKLANMASINI İSTEMİYOR
799	44	39,128,292.75	743	36,620,136.92	%6.8	ADININ AÇIKLANMASINI İSTEMİYOR
800	26	39,057,676.44	959	29,150,308.08	%34.0	AYDOĞAN KUYUMCULUK SAN. VE TİC. LTD. ŞTİ.

	Firmanın Türü	Sermaye Yapısı				2022 Yurtiçi Satış Tutarı (₺)	2022 Vergi Öncesi Kâr (₺)	İl
		Yerli	Yabancı	Halka Açık	Kamu			
	Üretici ihracatçı	%100.00				4,726,932.26		İSTANBUL
								AYDIN
	Üretici ihracatçı	%100.00				1,860,483,589.26		ESKİŞEHİR
	Üretici ihracatçı	%100.00				1,325,826,818.08	33,317,846.21	İSTANBUL
	Üretici ihracatçı	%100.00						İSTANBUL
	Üretici ihracatçı	%100.00				399,809,255.17		DENİZLİ
	Grup dış ticaret firması		%100.00				26,836,111.00	AYDIN
	Üretici ihracatçı	%100.00				1,101,783,792.66	512,890,396.23	KOCAELİ
	Üretici ihracatçı	%100.00				1,109,307,398.04	14,958,034.09	İSTANBUL
	Üretici ihracatçı	%100.00				6,430,626,028.33	1,383,363,967.27	İSTANBUL
	Üretici ihracatçı	%100.00				15,905,000.00	3,500,000.00	İSTANBUL
	Üretici ihracatçı	%100.00				709,372,782.96	5,702,373.64	MARDİN
	İhracatçı	%100.00						İSTANBUL
	Üretici ihracatçı	%100.00						KOCAELİ
	Üretici ihracatçı	%100.00				1,331,853.55	194,026,430.66	İZMİR
	Üretici ihracatçı		%100.00			208,475,234.00	154,617,745.00	BURSA
	Üretici ihracatçı	%100.00				1,355,012,476.06	251,000,000.00	ADANA
	Üretici ihracatçı		%100.00			2,393,035,549.82	145,146,623.74	İSTANBUL
	Üretici ihracatçı		%100.00					TEKİRDAĞ
	Üretici ihracatçı	%100.00						KOCAELİ
								İZMİR
								İZMİR
	Üretici ihracatçı	%100.00				41,378,031.80	85,802,128.74	İSTANBUL
	Üretici ihracatçı	%100.00				2,169,896,918.09	339,931,354.06	İSTANBUL
								İSTANBUL

2022 Genel Sıralaması	2022 Sektörel Sıralaması	2022 İhracatı (\$)	2021 Genel Sıralaması	2021 İhracatı (\$)	İhracat Değişimi	Firma Unvanı
801	26	39,056,967.70				ARAŞTIRMAYA KATILMIYOR
802	9	39,026,324.24	516	51,770,963.74	-%24.6	ADININ AÇIKLANMASINI İSTEMİYOR
803	82	38,938,731.68				LİKİT KİMYA SAN. VE TİC. A.Ş.
804	21	38,924,474.71	934	29,709,709.98	%31.0	AS ÇELİK DÖKÜM İŞLEME SAN. VE TİC. A.Ş.
805	41	38,909,035.20				ALCAS ALÜMİNYUM SAN. A.Ş.
806	46	38,893,860.59				TURKUVAZ AKTİF TELEVİZYON PRODÜKSİYON A.Ş.
807	30	38,879,851.76	925	29,842,244.74	%30.3	KIVANÇ TEKSTİL SAN. TİC. A.Ş.
808	64	38,851,181.04	798	34,445,699.43	%12.8	KOLUMAN OTOMOTİV ENDÜSTRİ A.Ş.
809	54	38,839,207.31				ARAŞTIRMAYA KATILMIYOR
810	97	38,789,707.48	824	33,465,803.70	%15.9	TRISTONE FLOWTECH İSTANBUL OTOMOTİV SAN. VE TİC. LTD. ŞTİ.
811	83	38,788,077.81	892	31,145,741.85	%24.5	A.B GIDA SAN. VE TİC. A.Ş.
812	82	38,691,334.55	829	33,353,200.83	%16.0	DELTA ALFA ÇORAP VE TEKSTİL SAN. TİC. LİMİTED ŞTİ.
813	67	38,675,299.62	670	40,529,842.05	-%4.6	FERRERO TÜRKİYE ÇİKOLATA VE TARIM ÜRÜNLERİ SAN. VE DİŞ TİC. A.Ş.
814	18	38,664,006.04	641	41,975,052.45	-%7.9	ANKUTSAN ANTALYA KUTU SAN.OLUKLU MUK.KAĞ. TİC. A.Ş.
815	10	38,637,613.59	445	58,156,415.59	-%33.6	ADININ AÇIKLANMASINI İSTEMİYOR
816	42	38,558,862.04	823	33,535,608.77	%15.0	ALMESAN ALÜMİNYUM SAN. VE TİC. A.Ş.
817	32	38,533,847.37				YÜNSA YÜNLÜ SAN. VE TİC. A.Ş.
818	27	38,510,871.39				ADININ AÇIKLANMASINI İSTEMİYOR
819	117	38,501,198.06	894	30,985,394.10	%24.3	FORMÜL PLASTİK VE METAL SAN. A.Ş.
820	66	38,480,390.87				BEŞSAN MAKARNA GIDA SAN. TİC. A.Ş.
821	63	38,455,536.93	693	39,267,471.91	-%2.1	TİRYAKİLER OTO MAKİNA TİC. VE SAN. A.Ş.
822	20	38,370,638.55				PİLYEM GIDA TARIM SAN. TİC. A.Ş.
823	20	38,331,831.65				ORMA ORMAN MAHSÜLLERİ İNTEGRE SAN. VE TİC. A.Ş.
824	18	38,325,990.64	780	34,973,745.11	%9.6	ADININ AÇIKLANMASINI İSTEMİYOR
825	47	38,251,057.33				BİLEŞİM TURİZM İNŞ. SAN. VE TİC. A.Ş.



Firmanın Türü	Sermaye Yapısı				2022 Yurtiçi Satış Tutarı (₺)	2022 Vergi Öncesi Kâr (₺)	İl
	Yerli	Yabancı	Halka Açık	Kamu			
							ELAZIĞ
Üretici ihracatçı	%100.00				30,292,504.25	1,811,258.49	TRABZON
Üretici ihracatçı	%100.00						İSTANBUL
Üretici ihracatçı	%100.00				203,077,393.00	10,504,452.00	SAMSUN
Grup dış ticaret firması	%100.00					11,330,632.00	İSTANBUL
					2,674,376,431.00	2,302,155,217.00	İSTANBUL
Üretici ihracatçı	%100.00				610,562,754.00	340,956,131.00	ADANA
Üretici ihracatçı	%100.00				1,806,842,740.35	122,363,699.43	MERSİN
							İSTANBUL
Üretici ihracatçı		%100.00			176,363,728.79		TEKİRDAĞ
Üretici ihracatçı	%100.00				772,125,493.78		İSTANBUL
Üretici ihracatçı		%100.00					DÜZCE
		%100.00					İSTANBUL
Üretici ihracatçı	%100.00				2,992,961,650.00	159,017,877.00	ANTALYA
Üretici ihracatçı	%100.00				597,062,616.77	5,371,008.88	TRABZON
Üretici ihracatçı	%100.00				424,981,842.00	47,624,319.00	İSTANBUL
Üretici ihracatçı	%100.00				624,274,868.00	375,090,419.00	İSTANBUL
Üretici ihracatçı	%100.00				29,721,558.22		İSTANBUL
Üretici ihracatçı	%100.00				492,611,318.77	35,091,829.00	İSTANBUL
Üretici ihracatçı	%100.00				400,191,721.57	28,955,374.34	GAZİANTEP
İhracatçı	%100.00				16,123,000.00		MANİSA
Üretici ihracatçı	%100.00						ADANA
							İSTANBUL
Üretici ihracatçı		%100.00			2,435,203,070.89	400,797,195.61	İSTANBUL
							İSTANBUL

2022 Genel Sıralaması	2022 Sektörel Sıralaması	2022 İhracatı (\$)	2021 Genel Sıralaması	2021 İhracatı (\$)	İhracat Değişimi	Firma Unvanı
826	83	38,250,135.41	658	41,047,656.96	-%6.8	ADININ AÇIKLANMASINI İSTEMİYOR
827	46	38,244,497.46				İSTİKAMET DIŞ TİC. A.Ş.
828	94	38,200,259.61	723	37,841,213.62	%0.9	DEMKA PLASTİK ZUCCACIYE TİC. LTD. ŞTİ.
829	85	38,159,222.88	614	43,559,401.45	-%12.4	EGGER DEKOR A.Ş.
830	66	38,077,416.39	636	42,359,209.32	-%10.1	HEKİMOĞLU DÖKÜM SAN. NAKLİYAT VE TİC. A.Ş.
831	69	38,073,000.00				ARAŞTIRMAYA KATILMIYOR
832	74	38,035,194.06	696	39,165,538.09	-%2.9	ÇELİK HALAT VE TEL SAN. A.Ş.
833	11	38,023,117.27	484	54,236,848.35	-%29.9	GRAND DIŞ TİC. LTD. ŞTİ.
834	84	37,986,731.40	719	38,284,387.95	-%0.8	NEATREND TEKSTİL KONFEKSİYON SAN. VE TİC. A.Ş.
835	77	37,952,213.94	741	36,645,242.15	%3.6	AGIR GLOBAL DIŞ TİC. A.Ş.
836	107	37,932,254.62	843	32,771,277.52	%15.7	ADININ AÇIKLANMASINI İSTEMİYOR
837	75	37,871,218.87	618	43,436,997.14	-%12.8	ARAŞTIRMAYA KATILMIYOR
838	21	37,823,710.44				KARTONSAN KARTON SAN. TİC. A.Ş.
839	89	37,818,213.30	638	42,130,872.06	-%10.2	ARAŞTIRMAYA KATILMIYOR
840	45	37,762,543.81	831	33,313,007.27	%13.4	HMY TEKNOGON DIŞ TİC. A.Ş.
841	70	37,718,650.40				ARAŞTIRMAYA KATILMIYOR
842	76	37,641,516.67	871	31,924,995.23	%17.9	TEKNOPANEL ÇATI VE CEPHE PANELLERİ ÜR. SAN. TİC. A.Ş.
843	21	37,558,746.80	926	29,834,941.80	%25.9	BUPİLİÇ ENTEGRE GIDA SAN. TİC. A.Ş.
844	78	37,543,538.89	936	29,679,923.71	%26.5	STOW TURKEY DEPO VE EKİPMAN A.Ş.
845	86	37,462,491.25				AKPA ORGANİK PEROKSİT KİMYA SAN. VE DIŞ TİC. LTD. ŞTİ.
846	8	37,353,391.22	645	41,598,554.14	-%10.2	ALLIANCE ONE TÜTÜN A.Ş.
847	79	37,323,601.46	655	41,253,788.73	-%9.5	AKWEL BURSA TURKEY OTOMOTİV A.Ş.
848	72	37,247,575.94	617	43,491,080.34	-%14.4	NEMAK İZMİR DÖKÜM SAN. A.Ş.
849	48	37,238,111.40	992	28,273,618.88	%31.7	ZAHİT ALÜMİNYUM SAN. TİC. A.Ş.
850	47	37,220,058.71	806	33,983,044.01	%9.5	ARAŞTIRMAYA KATILMIYOR

Firmanın Türü	Sermaye Yapısı				2022 Yurtiçi Satış Tutarı (₺)	2022 Vergi Öncesi Kâr (₺)	İl
	Yerli	Yabancı	Halka Açık	Kamu			
İhracatçı	%100.00				2,262,570.00		İSTANBUL
Grup dış ticaret firması	%100.00					49,574.43	BİLECİK
İhracatçı	%100.00					73,772,647.92	İSTANBUL
Üretici ihracatçı		%100.00			1,233,087,471.14	488,077,733.35	KOCAELİ
Üretici ihracatçı	%100.00						TRABZON
							İSTANBUL
Üretici ihracatçı	%69.83		%30.17		724,334,192.81		KOCAELİ
Grup dış ticaret firması	%100.00					2,162,407.28	GAZİANTEP
Üretici ihracatçı	%100.00						BURSA
İhracatçı	%100.00					17,126,000.00	İSTANBUL
İhracatçı	%100.00				26,597,227.00	666,036.00	İSTANBUL
							KOCAELİ
Üretici ihracatçı	%100.00				2,554,556,380.81	693,097,919.45	İSTANBUL
							İSTANBUL
Üretici ihracatçı		%100.00				208,845.37	TEKİRDAĞ
							İZMİR
Üretici ihracatçı	%100.00						MERSİN
Üretici ihracatçı	%100.00				2,463,949,074.26		BALIKESİR
Grup dış ticaret firması		%100.00			187,751,620.00		İSTANBUL
Grup dış ticaret firması	%100.00						İSTANBUL
İhracatçı		%100.00					İZMİR
Üretici ihracatçı		%100.00			382,097,275.00	122,061,034.00	BURSA
Üretici ihracatçı		%100.00			375,444,651.70	52,766,511.30	İZMİR
Üretici ihracatçı	%100.00				876,844,057.00	156,388,467.00	ADANA
							İSTANBUL

2022 Genel Sıralaması	2022 Sektörel Sıralaması	2022 İhracatı (\$)	2021 Genel Sıralaması	2021 İhracatı (\$)	İhracat Değişimi	Firma Unvanı
851	88	37,212,495.91	752	36,221,397.65	%2.7	BEKAERT İZMİT ÇELİK KORD SAN. VE TİC. A.Ş.
852	87	37,200,943.94	809	33,865,587.16	%9.8	GENSENTA İLAÇ SAN. VE TİC. A.Ş.
853	23	37,170,208.80				ARAŞTIRMAYA KATILMIYOR
854	22	37,158,873.65				ARAŞTIRMAYA KATILMIYOR
855	30	37,108,899.83	747	36,448,416.85	%1.8	İINTERVO DIŞ TİC. VE MÜMESSİLLİK LTD. ŞTİ.
856	54	37,006,516.24	920	30,156,852.53	%22.7	İNKA DIŞ TİC. A.Ş.
857	88	37,004,853.64	746	36,458,770.78	%1.5	ESKAPET AMBALAJ SAN. VE TİC. A.Ş.
858	99	36,996,063.77	708	38,834,598.12	-%4.7	ADININ AÇIKLANMASINI İSTEMİYOR
859	96	36,970,291.45	740	36,662,718.77	%0.8	IFF TURKEY AROMA VE ESANS ÜRÜNLERİ SATIŞ TİC. A.Ş.
860	107	36,915,976.35	978	28,598,402.96	%29.1	BİOEKSEN AR GE TEKNOLOJİLERİ A.Ş.
861	106	36,910,976.45	653	41,352,923.14	-%10.7	EUROTEX TEKSTİL SAN. VE TİC. A.Ş.
862	7	36,840,357.06	768	35,434,868.57	%4.0	PAGMAT PAMUK TEKSTİL GIDA SAN. VE TİC. A.Ş.
863	49	36,721,651.93	937	29,673,906.93	%23.8	TUNA ALÜMİNYUM METAL KİMYA İNŞ. SAN. DIŞ TİC. A.Ş.
864	33	36,713,751.34	909	30,481,014.09	%20.4	FİLİDEA TEKSTİL SAN. VE TİC. A.Ş.
865	28	36,709,743.94				ATEŞÇİ MEDİKAL MÜHENDİSLİK MAKİNA İNŞAAT YAPI ELEMANLARI AV SPOR MALZEMELERİ DIŞ TİC. LTD. ŞTİ.
866	9	36,676,434.97	759	35,887,439.44	%2.2	ARAŞTIRMAYA KATILMIYOR
867	87	36,674,711.80	778	35,073,532.83	%4.6	BİLSAR DIŞ TİC. A.Ş.
868	29	36,658,648.17				METAL VE YAPI SİSTEMLERİ TİC. A.Ş.
869	11	36,622,153.21	509	52,286,114.51	-%30.0	GÜRSOY TARIMSAL ÜRÜNLER GIDA SAN. VE TİC. A.Ş.
870	23	36,600,667.79				PAKTEN SAĞLIK ÜRN. SAN. TİC. A.Ş.
871	26	36,577,953.34				ARAŞTIRMAYA KATILMIYOR
872	89	36,552,664.27	858	32,242,170.13	%13.4	FİBROSAN CAM TAKVİYELİ POLYESTER SAN. VE TİC. A.Ş.
873	67	36,433,114.87	543	49,259,563.74	-%26.0	ARAŞTIRMAYA KATILMIYOR
874	90	36,289,014.36	966	28,879,988.97	%25.7	PLASMAR PLASTİK VE KİMYA SAN. VE DIŞ TİC. A.Ş.
875	24	36,267,683.00	836	32,991,685.89	%9.9	MEKA İTHALAT İHRACAT PAZARLAMA VE TİC. A.Ş.



Firmanın Türü	Sermaye Yapısı				2022 Yurtiçi Satış Tutarı (₺)	2022 Vergi Öncesi Kâr (₺)	İl
	Yerli	Yabancı	Halka Açık	Kamu			
Üretici ihracatçı		%100.00			2,407,925,167.35	339,178,976.66	KOCAELİ
Üretici ihracatçı	%100.00						İSTANBUL
							MANİSA
							BURSA
İhracatçı	%100.00					29,116,000.00	İSTANBUL
Grup dış ticaret firması	%100.00				2,030,548.00	28,755,562.00	İSTANBUL
Üretici ihracatçı	%100.00				769,916,300.00		BURSA
İhracatçı	%100.00					-5,037,680.03	BURSA
Üretici ihracatçı							KOCAELİ
Üretici ihracatçı	%100.00						İSTANBUL
Üretici ihracatçı	%100.00						İSTANBUL
Üretici ihracatçı	%100.00						İZMİR
Üretici ihracatçı	%100.00				634,195,915.86	204,367,064.11	KOCAELİ
Üretici ihracatçı	%8.87	%91.13			161,776,106.62		DENİZLİ
Üretici ihracatçı	%100.00				162,792,323.14		ANKARA
							İZMİR
Grup dış ticaret firması	%100.00				15,064,855.24		İSTANBUL
Üretici ihracatçı	%100.00				187,655,064.76	132,211,150.39	İSTANBUL
Üretici ihracatçı							ORDU
Üretici ihracatçı	%100.00				575,854,959.82		GAZİANTEP
							KÜTAHYA
Üretici ihracatçı	%100.00				921,907,822.81	202,052,730.60	İZMİR
							BURSA
İhracatçı	%75.00	%25.00			4,024,782,935.22	156,140,949.00	İSTANBUL
İhracatçı	%100.00				353,684.76	2,474,260.84	ANKARA

2022 Genel Sıralaması	2022 Sektörel Sıralaması	2022 İhracatı (\$)	2021 Genel Sıralaması	2021 İhracatı (\$)	İhracat Değişimi	Firma Unvanı
876	72	36,235,202.44	944	29,453,693.79	%23.0	AK NIŞASTA SAN. VE TİC. A.Ş.
877	28	36,175,587.66	845	32,736,790.98	%10.5	ALEF KUYUMCULUK DIŞ TİC. LTD. ŞTİ.
878	14	36,087,242.21	982	28,449,169.20	%26.8	MİRAC HALI TİC. LTD. ŞTİ.
879	91	36,085,708.32				DENKİM DENİZLİ KİMYA SAN. TİC. A.Ş.
880	22	36,066,045.84				ARAŞTIRMAYA KATILMIYOR
881	114	36,049,741.52	877	31,781,676.17	%13.4	ASAŞ AMBALAJ BASKI SAN. TİC. A.Ş.
882	55	36,032,288.09	690	39,371,091.52	-%8.5	ELSAN ELEKTRİK GEREÇLERİ SAN. VE TİC. A.Ş.
883	81	36,008,867.66	754	36,068,197.95	-%0.2	SUNAR MISIR ENTEGRE TESİSLERİ SAN. TİC. A.Ş.
884	41	36,002,310.64	933	29,725,025.13	%21.1	SANKO TEKS. İŞLETMELERİ SAN. VE TİC. A.Ş.
885	25	35,993,325.72	738	36,731,020.30	-%2.0	ARAŞTIRMAYA KATILMIYOR
886	109	35,943,408.09	259	90,978,154.10	-%60.5	NAKSAN DIŞ TİC. A.Ş.
887	20	35,896,037.65	578	46,666,000.10	-%23.1	ARAŞTIRMAYA KATILMIYOR
888	73	35,888,858.05				AKCAN UN İMALATI SAN. VE TİC. A.Ş.
889	80	35,846,563.71				ARAŞTIRMAYA KATILMIYOR
890	93	35,826,613.95				SELUZ KİMYA KOZMETİK TİC. VE SAN. A.Ş.
891	92	35,821,400.00				ARAŞTIRMAYA KATILMIYOR
892	34	35,758,578.12				ARAŞTIRMAYA KATILMIYOR
893	48	35,722,291.68				BEYKİM PETROLÇÜLÜK GEMİ İŞL. SAN. TİC. A.Ş.
894	95	35,686,544.33				ARAŞTIRMAYA KATILMIYOR
895	10	35,686,085.09				ARAŞTIRMAYA KATILMIYOR
896	102	35,675,585.23	980	28,534,395.51	%25.0	KOSAN KOZMETİK PAZARLAMA VE TİC. A.Ş.
897	12	35,616,056.29	422	61,032,101.90	-%41.6	POYRAZ POYRAZ FINDIK ENTEGRE SAN. VE TİC. A.Ş.
898	103	35,577,474.43	764	35,724,806.43	-%0.4	AMCOR FLEXIBLES İSTANBUL AMBALAJ SAN. VE TİC. A.Ş.
899	59	35,478,794.41	838	32,952,345.11	%7.7	MARSEL TAAHHÜT VE İNŞAAT A.Ş.
900	112	35,344,959.58	977	28,625,057.56	%23.5	ADININ AÇIKLANMASINI İSTEMİYOR

Firmanın Türü	Sermaye Yapısı				2022 Yurtiçi Satış Tutarı (₺)	2022 Vergi Öncesi Kâr (₺)	İl
	Yerli	Yabancı	Halka Açık	Kamu			
Üretici ihracatçı	%100.00						KIRKLARELİ
İhracatçı	%100.00						İSTANBUL
İhracatçı	%100.00						GAZİANTEP
Üretici ihracatçı	%100.00				185,252,301.60	125,842,321.24	DENİZLİ
							SAMSUN
Üretici ihracatçı		%100.00			1,019,032,604.55		ANKARA
Üretici ihracatçı	%100.00				1,417,913,889.00		DENİZLİ
Üretici ihracatçı	%100.00				1,963,099,180.02		ADANA
Üretici ihracatçı	%100.00				5,611,829,158.56	-2,738,714,427.39	GAZİANTEP
							BURSA
İhracatçı	%100.00						GAZİANTEP
							KOCAELİ
Üretici ihracatçı	%100.00				589,889,414.00	5,600,000.00	MARDİN
							KOCAELİ
Üretici ihracatçı	%100.00				791,517,013.00		İSTANBUL
							İSTANBUL
							KAHRAMAN-MARAŞ
					84,023,933.26	36,681,313.57	İSTANBUL
							KOCAELİ
							İSTANBUL
Üretici ihracatçı		%100.00					KOCAELİ
Üretici ihracatçı	%100.00				645,871,338.37		ORDU
Üretici ihracatçı		%100.00			422,730,304.00	29,368,398.00	İSTANBUL
İhracatçı							İSTANBUL
Grup dış ticaret firması	%100.00					1,132,587.31	GAZİANTEP

2022 Genel Sıralaması	2022 Sektörel Sıralaması	2022 İhracatı (\$)	2021 Genel Sıralaması	2021 İhracatı (\$)	İhracat Değişimi	Firma Unvanı
901	21	35,333,879.27	801	34,162,933.30	%3.4	KARYER ISI TRANSFER SAN. VE TİC. A.Ş.
902	61	35,329,251.95	832	33,304,794.58	%6.1	ADININ AÇIKLANMASINI İSTEMİYOR
903	95	35,290,868.31	744	36,600,417.86	-%3.6	HÜRSAN HAVLU ÜRETİM SAN. VE TİC. A.Ş.
904	101	35,252,560.48	931	29,750,020.77	%18.5	ERKUL KOZMETİK SAN. VE TİC. A.Ş.
905	99	35,234,920.63				ARAŞTIRMAYA KATILMIYOR
906	12	35,233,829.59	903	30,645,995.98	%15.0	SİPAHİ İÇ VE DIŞ TİC. LTD. ŞTİ.
907	61	35,230,457.98	478	54,597,099.68	-%35.5	ADININ AÇIKLANMASINI İSTEMİYOR
908	98	35,150,864.20	700	38,955,203.28	-%9.8	SANAT GROUP AMBALAJ İÇ VE DIŞ TİC. LTD. ŞTİ.
909	49	35,111,966.70				T.C. İSTANBUL AYDIN ÜNİVERSİTESİ
910	71	35,086,906.30	946	29,385,204.45	%19.4	ARAŞTIRMAYA KATILMIYOR
911	113	35,020,953.90	640	42,015,432.72	-%16.6	ARAŞTIRMAYA KATILMIYOR
912	35	35,008,470.12				ARAŞTIRMAYA KATILMIYOR
913	60	35,008,320.97	762	35,781,763.91	-%2.2	GEDİK KAYNAK SAN. VE TİC. A.Ş.
914	12	34,980,941.37				ARAŞTIRMAYA KATILMIYOR
915	50	34,969,249.56				AKTİV TURİZM SEYEHAT VE KARGO TAŞIMACILIĞI TİC. LTD. ŞTİ.
916	10	34,886,391.57				KIRLIOĞLU TARIMSAL ÜRÜNLER GIDA İNŞAAT SAN. TİC. A.Ş.
917	53	34,881,592.76				ORKUN ULUSLARARASI NAKLİYAT İHRACAT VE TİC. LTD. ŞTİ.
918	28	34,848,107.80	813	33,742,634.00	%3.3	ARAŞTIRMAYA KATILMIYOR
919	90	34,833,260.69	502	52,774,895.16	-%34.0	AKKUŞ TEKSTİL SAN. TİC. A.Ş.
920	91	34,802,974.87				ARAŞTIRMAYA KATILMIYOR
921	27	34,783,763.27	850	32,619,325.32	%6.6	ALAPALA DIŞ TİC. LTD. ŞTİ.
922	79	34,719,440.75	436	59,398,284.73	-%41.5	UNAT YAĞ GIDA SAN. VE TİC. A.Ş.
923	50	34,690,717.59	963	28,965,861.37	%19.8	HİLAL ALÜMİNYUM İTHALAT İHRACAT SAN. VE TİC. LTD. ŞTİ.
924	29	34,662,020.34	943	29,473,608.82	%17.6	YATAŞ YATAK VE YORGAN SAN. TİC. A.Ş.
925	23	34,567,080.75	998	28,056,201.52	%23.2	HİLAL DERİ SAKADAT ET MAMÜLLERİ TARIM VE HAYVANCILIK TİC. VE SAN. A.Ş.



Firmanın Türü	Sermaye Yapısı				2022 Yurtiçi Satış Tutarı (₺)	2022 Vergi Öncesi Kâr (₺)	İl
	Yerli	Yabancı	Halka Açık	Kamu			
Üretici ihracatçı	%100.00						İSTANBUL
	%100.00						İZMİR
Üretici ihracatçı	%100.00				188,456,590.16	173,861,496.30	DENİZLİ
Üretici ihracatçı	%100.00				426,860,081.53	629,266,438.00	İSTANBUL
							İSTANBUL
İhracatçı	%100.00						GAZİANTEP
Üretici ihracatçı	%100.00				748,513,833.49	266,845,362.64	KAYSERİ
Grup dış ticaret firması	%100.00						GAZİANTEP
					1,741,002,831.00		İSTANBUL
							İSTANBUL
							İZMİR
							GAZİANTEP
Üretici ihracatçı	%100.00				1,074,329,684.00	425,159,086.00	İSTANBUL
							MALATYA
					89,504,901.46	5,416,087.73	İSTANBUL
Üretici ihracatçı	%100.00						AYDIN
							İSTANBUL
							İSTANBUL
İhracatçı	%100.00				7,072,765.24	1,806,987.00	İSTANBUL
							İSTANBUL
Grup dış ticaret firması	%100.00						İSTANBUL
Üretici ihracatçı	%100.00				440,065,571.20		GAZİANTEP
Üretici ihracatçı							İSTANBUL
Üretici ihracatçı	%43.00		%57.00				İSTANBUL
Üretici ihracatçı	%100.00				11,020,986.94	10,889,963.33	KONYA

2022 Genel Sıralaması	2022 Sektörel Sıralaması	2022 İhracatı (\$)	2021 Genel Sıralaması	2021 İhracatı (\$)	İhracat Değişimi	Firma Unvanı
926	24	34,515,318.95				DURAN DOĞAN DIŞ TİC. A.Ş.
927	26	34,501,174.29	901	30,675,219.98	%12.5	ADININ AÇIKLANMASINI İSTEMİYOR
928	92	34,496,960.96	733	36,901,266.03	-%6.5	REHA TEKSTİL DIŞ TİC. VE SAN. A.Ş.
929	24	34,482,464.44				SAHRA GIDA İNŞ. VE TAAH. SAN. TİC. LTD. ŞTİ
930	104	34,477,259.15	734	36,888,611.22	-%6.5	ARAŞTIRMAYA KATILMIYOR
931	9	34,468,718.09				ARAŞTIRMAYA KATILMIYOR
932	27	34,466,458.57	865	32,025,403.46	%7.6	HERİŞ SERAMİK VE TURİZM SAN. A.Ş.
933	74	34,445,495.25	210	106,110,178.54	-%67.5	ARAŞTIRMAYA KATILMIYOR
934	15	34,370,202.94	530	50,559,744.96	-%32.0	BOSSAN TEKS. İTH. İHR. SAN. VE TİC. LTD. ŞTİ.
935	9	34,364,332.85	709	38,797,959.89	-%11.4	ÖZ-EGE TÜTÜN SAN. VE TİC. A.Ş.
936	13	34,332,013.61				ARAŞTIRMAYA KATILMIYOR
937	58	34,310,834.85	846	32,705,561.88	%4.9	YATSAN SÜNGER VE YATAK SAN. TİC. A.Ş.
938	36	34,273,637.74				ARAŞTIRMAYA KATILMIYOR
939	51	34,233,945.06				BAHÇEŞEHİR ÜNİVERSİTESİ
940	78	34,167,267.21				AKANLAR ÇİKOLATA İÇECEK GIDA SAN. VE NAKLİYAT TİC. LTD. ŞTİ.
941	105	34,161,868.95				ADININ AÇIKLANMASINI İSTEMİYOR
942	106	34,027,270.55				ARAŞTIRMAYA KATILMIYOR
943	52	33,921,603.99				ASİST ALÜMİNYUM PROFİL SAN. VE TİC. A.Ş.
944	94	33,909,813.01	880	31,711,842.36	%6.9	NBG ÇORAP SAN. VE DIŞ TİC. A.Ş.
945	66	33,812,200.49				ALKAR İNŞAAT İTHALAT İHRACAT VE TİC. LTD. ŞTİ.
946	84	33,807,780.82	668	40,559,722.25	-%16.6	SERTEL VİDA METAL A.Ş.
947	115	33,737,945.89				ARAŞTIRMAYA KATILMIYOR
948	96	33,711,464.03				KOMONTEKS TEKS. KONFEKSİYON VE YIKAMA SAN. DIŞ TİC. LTD. ŞTİ.
949	29	33,671,315.02				ARAŞTIRMAYA KATILMIYOR
950	100	33,666,862.63	855	32,425,157.48	%3.8	ESVAP ÖRME DIŞ TİC. VE SAN. LTD. ŞTİ.

Firmanın Türü	Sermaye Yapısı				2022 Yurtiçi Satış Tutarı (₺)	2022 Vergi Öncesi Kâr (₺)	İl
	Yerli	Yabancı	Halka Açık	Kamu			
İhracatçı	%100.00					1,479,982.63	İSTANBUL
İhracatçı	%100.00				495,247,928.00	10,974,214.00	İSTANBUL
Üretici ihracatçı	%100.00						İSTANBUL
Üretici ihracatçı	%100.00						İSTANBUL
							İSTANBUL
							MALATYA
Üretici ihracatçı	%100.00						KÜTAHYA
							İSTANBUL
İhracatçı	%100.00				17,614,604.40		GAZİANTEP
Üretici ihracatçı	%100.00				137,709,546.97		İZMİR
							GAZİANTEP
Grup dış ticaret firması		%100.00					İZMİR
							İSTANBUL
					3,423,294,762.00		İSTANBUL
Üretici ihracatçı	%100.00				62,967,640.00		GAZİANTEP
Üretici ihracatçı		%100.00					İSTANBUL
							İSTANBUL
Üretici ihracatçı	%100.00				697,034,380.56	60,821,750.78	İSTANBUL
Grup dış ticaret firması	%100.00						İSTANBUL
Üretici ihracatçı	%100.00				58,493,787.00	7,984,320.00	İSTANBUL
Üretici ihracatçı	%100.00				1,379,086,876.56	48,627,521.21	MERSİN
							İSTANBUL
Üretici ihracatçı	%100.00				79,051,379.10	81,478,335.49	İSTANBUL
							İSTANBUL
İhracatçı	%100.00					2,757,586.00	İSTANBUL

2022 Genel Sıralaması	2022 Sektörel Sıralaması	2022 İhracatı (\$)	2021 Genel Sıralaması	2021 İhracatı (\$)	İhracat Değişimi	Firma Unvanı
951	108	33,661,901.61	986	28,403,792.53	%18.5	AKRİPOL KİMYA SAN. TİC. LTD. ŞTİ.
952	29	33,622,414.23				ARAŞTIRMAYA KATILMIYOR
953	39	33,583,360.78	854	32,434,096.88	%3.5	ARAŞTIRMAYA KATILMIYOR
954	119	33,583,172.98				ARAŞTIRMAYA KATILMIYOR
955	102	33,575,935.67	859	32,237,013.33	%4.2	EKSPRES TEKS. SAN. VE TİC. LTD. ŞTİ.
956	75	33,567,558.46	952	29,258,412.78	%14.7	ARAŞTIRMAYA KATILMIYOR
957	23	33,560,273.38	745	36,496,792.74	-%8.0	KONVEYÖR BEYAZ EŞYA VE OTOMOTİV YAN SAN. TİC. A.Ş.
958	77	33,552,244.61				YAYLA AGRO GIDA SAN. VE TİC. A.Ş.
959	22	33,551,241.05				ARAŞTIRMAYA KATILMIYOR
960	17	33,500,995.64				ARAŞTIRMAYA KATILMIYOR
961	11	33,349,231.11	905	30,565,546.64	%9.1	MEY İÇKI SAN. VE TİC. A.Ş.
962	103	33,305,911.96				ARAŞTIRMAYA KATILMIYOR
963	56	33,251,353.31				ARAŞTIRMAYA KATILMIYOR
964	76	33,250,760.88	884	31,446,501.30	%5.7	MİTA KALIP VE DÖKÜM SAN. A.Ş.
965	76	33,250,219.50				ARAŞTIRMAYA KATILMIYOR
966	62	33,227,588.96	766	35,596,155.62	-%6.7	NURSAN KABLO DONANIMLARI SAN. VE TİC. A.Ş.
967	6	33,140,732.06	571	47,100,403.75	-%29.6	EKİN GIDA DIŞ TİC. VE TAŞIMACILIK LTD. ŞTİ.
968	101	33,119,072.02	941	29,510,641.66	%12.2	SUGLOBAL TEKSTİL VE KONFEKSİYON SAN. A.Ş.
969	29	33,099,437.39				ARAŞTIRMAYA KATILMIYOR
970	108	33,098,041.84	722	37,921,411.61	-%12.7	SEDAT UĞURLU İÇ VE DIŞ TİC. LTD. ŞTİ.
971	40	33,090,909.53				ARAŞTIRMAYA KATILMIYOR
972	11	33,068,888.71	930	29,762,189.43	%11.1	ARAŞTIRMAYA KATILMIYOR
973	27	32,966,775.42				AKYILDIZ AĞAÇ ÜRÜNLERİ MOBİLYA İNŞ.MAD. SAN. TİC. LTD. ŞTİ.
974	26	32,806,294.57	853	32,499,676.51	%0.9	ARAŞTIRMAYA KATILMIYOR
975	31	32,662,030.01	970	28,730,215.78	%13.7	BİRİNCİ OTOMOTİV SAN. VE TİC. A.Ş.



Fırmanın Türü	Sermaye Yapısı				2022 Yurtiçi Satış Tutarı (₺)	2022 Vergi Öncesi Kâr (₺)	İl
	Yerli	Yabancı	Halka Açık	Kamu			
Üretici ihracatçı	%100.00				683,276,212.49	41,002,250.81	TEKİRDAĞ
							İSTANBUL
							İSTANBUL
							ANKARA
Üretici ihracatçı	%100.00				49,620,683.09		İSTANBUL
							KARAMAN
Üretici ihracatçı	%100.00				2,114,841,464.04		İSTANBUL
Üretici ihracatçı	%68.98		%31.02		3,175,734,523.87	958,316,054.40	ANKARA
							ANTALYA
							ANKARA
Üretici ihracatçı		%100.00			19,924,693,315.43		İSTANBUL
							İSTANBUL
							İSTANBUL
Üretici ihracatçı	%100.00				147,662,742.40		İSTANBUL
							ANKARA
Üretici ihracatçı	%100.00				4,143,341,168.02		KÜTAHYA
Üretici ihracatçı	%100.00				50,000,000.00		TRABZON
Üretici ihracatçı	%100.00				1,431,107.12	3,610,700.48	TEKİRDAĞ
							İSTANBUL
Grup dış ticaret firması	%100.00				300,000,000.00		DENİZLİ
							İSTANBUL
							İSTANBUL
İhracatçı	%100.00				5,066,599.73	12,888,081.65	ELAZIĞ
							İSTANBUL
Üretici ihracatçı	%100.00				828,099,036.93		İSTANBUL

2022 Genel Sıralaması	2022 Sektörel Sıralaması	2022 İhracatı (\$)	2021 Genel Sıralaması	2021 İhracatı (\$)	İhracat Değişimi	Firma Unvanı
976	57	32,606,246.83				ADININ AÇIKLANMASINI İSTEMİYOR
977	26	32,578,625.00				UZER İTHALAT İHRACAT SAN. VE TİC. A.Ş.
978	31	32,504,983.44				BENTAŞ BENTONİT MADENCİLİK SAN. VE TİC. A.Ş.
979	10	32,476,440.25	597	45,129,424.47	-%28.0	ARAŞTIRMAYA KATILMIYOR
980	7	32,414,065.98				ARAŞTIRMAYA KATILMIYOR
981	42	32,407,090.39				FİTAŞ FANTAZİ İPLİK SAN. VE TİC. A.Ş.
982	60	32,366,268.02				ARAŞTIRMAYA KATILMIYOR
983	11	32,329,258.14	841	32,853,738.37	-%1.6	ADININ AÇIKLANMASINI İSTEMİYOR
984	86	32,280,862.31	716	38,497,340.51	-%16.1	ÇINAR BORU PROFİL SAN. VE TİC. A.Ş.
985	110	32,268,417.53				İPEK SAVUNMA SAN. LTD. ŞTİ.
986	52	32,240,778.36				TARA YAPIM YURTDIŞI PAZARLAMA A.Ş.
987	55	32,173,926.99				ŞAHİNLER METAL SAN. VE TİC. A.Ş.
988	58	32,154,365.70	767	35,452,862.19	-%9.3	DE-KA ELEKTROTEKNİK SAN. VE TİC. A.Ş.
989	104	32,135,039.34	888	31,308,838.04	%2.6	ARAŞTIRMAYA KATILMIYOR
990	59	32,132,910.02				ARAŞTIRMAYA KATILMIYOR
991	112	32,104,381.20				PROLINE YAPI SİSTEMLERİ PAZARLAMA VE TİC. A.Ş.
992	53	32,091,161.98	949	29,327,140.01	%9.4	FABAL ALÜMİNYUM SAN. VE TİC. A.Ş.
993	110	32,069,521.15	919	30,231,879.27	%6.1	İBA KİMYA SAN. TİC. A.Ş.
994	111	31,981,754.51	737	36,748,094.31	-%13.0	ADININ AÇIKLANMASINI İSTEMİYOR
995	27	31,911,145.38	923	29,969,402.33	%6.5	YAMAN MADEN SAN. VE TİC. A.Ş.
996	82	31,878,848.28				ADININ AÇIKLANMASINI İSTEMİYOR
997	118	31,797,426.64				ARAŞTIRMAYA KATILMIYOR
998	109	31,757,256.37				ARAŞTIRMAYA KATILMIYOR
999	75	31,694,383.52				ESAN AKÜMÜLATÖR VE MALZEMELERİ SAN. TİC. A.Ş.
1000	74	31,676,455.36	913	30,394,195.87	%4.2	OLGUN ÇELİK SAN. VE TİC. A.Ş.

Firmanın Türü	Sermaye Yapısı				2022 Yurtiçi Satış Tutarı (₺)	2022 Vergi Öncesi Kâr (₺)	İl
	Yerli	Yabancı	Halka Açık	Kamu			
Üretici ihracatçı	%100.00						İSTANBUL
İhracatçı	%100.00					6,681,614.00	KOCAELİ
Üretici ihracatçı	%100.00				216,973,295.00	44,529,465.00	ORDU
							İZMİR
							TRABZON
Üretici ihracatçı	%100.00				1,128,230,447.06		BURSA
							DENİZLİ
Üretici ihracatçı	%100.00				7,900,127.40	215,349,155.63	MANİSA
Üretici ihracatçı	%100.00				3,164,892,728.10		ZONGULDAK
Üretici ihracatçı	%100.00						ANKARA
							İSTANBUL
Üretici ihracatçı	%100.00				4,114,266,460.42	162,783,568.59	ANKARA
Üretici ihracatçı		%100.00			672,967,670.59	174,536,817.33	KOCAELİ
							İSTANBUL
							İSTANBUL
Dış ticaret firması (Sektörel veya sermaye dış ticaret)	%100.00					562,415.91	İZMİR
Üretici ihracatçı	%100.00				440,406,532.98	39,000,260.06	İSTANBUL
Üretici ihracatçı	%100.00				903,161,497.80	229,218,477.02	ANKARA
Üretici ihracatçı	%100.00						İSTANBUL
Üretici ihracatçı	%100.00						DENİZLİ
İhracatçı	%100.00						İSTANBUL
							İSTANBUL
							İSTANBUL
Üretici ihracatçı	%100.00						İSTANBUL
Üretici ihracatçı							MANİSA

**TÜRKİYE'NİN İLK**  
**1000**  
**İHRACATÇISI**





**2022 YILI**  
**TÜRKİYE'NİN İLK 1000**  
**İHRACATÇI FİRMASI**  
(SEKTÖRLERE GÖRE)

Sektör	2022 Sektörel Sıralaması	Firma Unvanı	2022 Sektörel İhracat (\$)	2022 Toplam İhracat (\$)
Çelik	1	HABAŞ SINAI VE TIBBİ GAZLAR İSTİHSAL ENDÜSTRİSİ A.Ş.	1,285,937,224.23	1,325,565,435.00
Çelik	2	İÇDAŞ ÇELİK ENERJİ TERSANE VE ULASIM SAN. A.Ş.	1,267,765,551.17	1,291,600,551.17
Çelik	3	DİLER DIŞ TİC. A.Ş.	1,037,150,604.24	1,037,150,604.24
Çelik	4	TOSÇELİK PROFİL VE SAC ENDÜSTRİSİ A.Ş.	774,732,467.40	783,790,843.62
Çelik	5	YÜCEL BORU İHRACAT İTHALAT VE PAZARLAMA A.Ş.	745,737,711.62	745,737,711.62
Çelik	6	İSKENDERUN DEMİR VE ÇELİK A.Ş.	474,439,816.69	524,870,752.05
Çelik	7	KAPTAN METAL DIŞ TİC. VE NAKLİYAT A.Ş.	455,582,416.55	455,582,416.55
Çelik	8	ÇOLAKOĞLU METALURJİ A.Ş.	454,317,349.80	454,318,122.05
Çelik	9	EREĞLİ DEMİR VE ÇELİK FABRİKALARI. TİC. A.Ş.	440,397,037.18	456,704,592.47
Çelik	10	BORÇELİK ÇELİK SAN. TİC. A.Ş.	415,763,746.63	415,763,746.63
Çelik	11	BORUSAN MANNESMANN BORU SAN. VE TİC. A.Ş.	413,045,070.86	422,523,973.98
Çelik	12	TATMETAL ÇELİK SAN. VE TİC. A.Ş.	403,419,004.72	409,370,186.07
Çelik	13	KOCAER ÇELİK SAN. VE TİC. A.Ş.	393,209,371.67	393,569,181.86
Çelik	14	POSCO ASSAN TST ÇEL. SAN. A.Ş.	264,488,873.12	264,488,873.12
Çelik	15	BAŞTUĞ METALURJİ SAN. A.Ş.	253,781,890.97	253,781,890.97
Çelik	16	TOSYALI TOYO ÇELİK A.Ş.	246,030,142.67	246,121,387.67
Çelik	17	MESCİER DIŞ TİC. A.Ş.	244,097,272.25	244,097,272.25
Çelik	18	KARDEMİR DIŞ TİC. A.Ş.	215,892,842.22	215,892,842.22
Çelik	19	İZMİR DEMİR ÇELİK SAN. A.Ş.	211,145,633.99	211,145,633.99
Çelik	20	MMK METALURJİ SAN. TİC. VE LİMAN İŞLETMECİLİĞİ A.Ş.	192,896,356.34	193,796,743.64
Çelik	21	ATAKAŞ ÇELİK SAN. VE TİC. A.Ş.	187,480,211.02	187,727,593.77
Çelik	22	KROMAN ÇELİK SAN. A.Ş.	181,217,005.06	181,217,005.06
Çelik	23	ARAŞTIRMAYA KATILMIYOR	176,776,058.55	176,856,304.15
Çelik	24	ÖZKAN DEMİR ÇELİK SAN. A.Ş.	176,234,473.12	177,354,524.95
Çelik	25	ASIL ÇELİK SAN. VE TİC. A.Ş.	175,504,431.69	175,521,912.45
Çelik	26	YEŞİLYURT DEMİR ÇELİK ENDÜSTRİSİ VE LİMAN İŞLETMELERİ A.Ş.	166,988,100.95	166,988,100.95

Sektör	2022 Sektörel Sıralaması	Firma Unvanı	2022 Sektörel İhracat (\$)	2022 Toplam İhracat (\$)
Çelik	27	MİTAŞ ENDÜSTRİ SAN. TİC. A.Ş.	152,653,183.64	153,379,079.19
Çelik	28	YILDIZDEMİR ÇELİK SAN. A.Ş.	150,365,807.26	150,365,807.26
Çelik	29	KAPTAN DEMİR ÇELİK ENDÜSTRİSİ VE TİC. A.Ş.	138,703,231.50	138,703,231.50
Çelik	30	SARTEN AMBALAJ SAN. VE TİC. A.Ş.	122,760,154.78	197,504,214.35
Çelik	31	ADININ AÇIKLANMASINI İSTEMİYOR	122,302,979.13	122,302,979.13
Çelik	32	KAYSERİ METAL CENTER SAN. VE TİC. A.Ş.	116,323,418.71	116,572,697.99
Çelik	33	ADININ AÇIKLANMASINI İSTEMİYOR	113,791,692.39	113,910,723.24
Çelik	34	ÇİMTAŞ ÇELİK İMALAT MONTAJ VE TESİSAT A.Ş.	113,577,025.25	117,784,054.39
Çelik	35	EROL DIŞ TİC. LTD. ŞTİ	101,050,849.95	101,529,914.20
Çelik	36	GÜNEY ÇELİK HASIR VE DEMİR MAM SAN. TİC. A.Ş.	100,750,604.94	100,754,314.77
Çelik	37	ERDEMİR ÇELİK SERVİS MERKEZİ SAN. VE TİC. A.Ş.	100,523,910.00	100,523,910.00
Çelik	38	NORM CİVATA SAN. VE TİC. A.Ş.	96,656,836.64	97,007,881.21
Çelik	39	HAS ÇELİK SAN. VE TİC. A.Ş.	94,942,487.04	94,952,732.60
Çelik	40	VERGO ENERJİ SİSTEMLERİ SAN. VE TİC. A.Ş.	89,663,967.65	90,130,200.38
Çelik	41	ÇAĞ ÇELİK DEMİR VE ÇELİK ENDÜSTRİ A.Ş.	89,157,699.79	89,157,699.79
Çelik	42	YÜKSEL DIŞ TİC. İNŞ. SAN. LTD. ŞTİ.	88,982,066.05	88,982,066.05
Çelik	43	ADININ AÇIKLANMASINI İSTEMİYOR	86,389,026.41	89,152,017.34
Çelik	44	CS WİND TURKEY KULE İMALATI A.Ş.	85,545,597.48	85,572,985.83
Çelik	45	DURMAZ İHRACAT VE İTHALAT DEMİR SAN. TİC. LTD. ŞTİ.	83,085,524.51	84,305,414.09
Çelik	46	NOKSEL ÇELİK BORU SAN. A.Ş.	80,704,884.45	80,833,292.84
Çelik	47	GAZİ METAL MAMÜLLERİ SAN. VE TİC. A.Ş.	79,407,541.87	79,407,541.87
Çelik	48	ATEŞ ÇELİK İNŞAAT TAAHHÜT PROJE MÜHENDİSLİK SAN. VE TİC. A.Ş.	78,342,947.97	78,608,657.03
Çelik	49	ÖZYAŞAR TEL VE GALVANİZLEME SAN. A.Ş.	76,723,797.72	76,737,875.99
Çelik	50	NİKEL PASLANMAZ ÇELİK SAN. VE TİC. A.Ş.	75,390,105.87	76,044,174.13
Çelik	51	ARCELORMİTTAL RZK ÇELİK SERVİS MERKEZİ SAN. TİC. A.Ş.	74,149,242.08	74,306,364.71
Çelik	52	ARAŞTIRMAYA KATILMIYOR	72,265,626.36	72,265,626.36

Sektör	2022 Sektörel Sıralaması	Firma Unvanı	2022 Sektörel İhracat (\$)	2022 Toplam İhracat (\$)
Çelik	53	EVAS EV ALETLERİ SAN. A.Ş.	68,331,056.23	69,037,867.32
Çelik	54	ERBOSAN ERCİYAS BORU SAN. TİC. A.Ş.	64,102,029.58	71,947,253.05
Çelik	55	İŞİK ÇELİK SAN. VE TİC. A.Ş.	63,446,936.26	63,446,936.26
Çelik	56	ARAŞTIRMAYA KATILMIYOR	60,463,830.65	60,476,275.32
Çelik	57	HATBORU SAN. VE TİC. A.Ş.	57,718,514.42	57,845,539.33
Çelik	58	METAL MARKET DIŞ TİC. A.Ş.	55,350,142.64	55,391,354.89
Çelik	59	ADININ AÇIKLANMASINI İSTEMİYOR	54,892,507.71	59,378,812.83
Çelik	60	BORUSAN İSTİKBAL TİC. TÜRK A.Ş.	54,709,060.89	54,709,060.89
Çelik	61	ARAŞTIRMAYA KATILMIYOR	53,888,855.79	53,914,946.15
Çelik	62	ÜMRAN ÇELİK BORU SAN. A.Ş.	52,388,545.31	52,388,545.31
Çelik	63	ÇEMTAŞ ÇELİK MAKİNA SAN. VE TİC. A.Ş.	49,510,700.23	53,400,255.58
Çelik	64	NEV-SAÇ METAL SAN. İNŞ. NAK. VE TİC. LTD. ŞTİ.	48,322,853.53	49,380,122.28
Çelik	65	ARAŞTIRMAYA KATILMIYOR	47,209,353.34	47,209,353.34
Çelik	66	BMS BİRLEŞİK METAL SAN. VE TİC. A.Ş.	46,862,423.98	46,862,423.98
Çelik	67	SÖNMEZLER METAL DEMİR ÇELİK İNŞAAT SAN. VE TİC. A.Ş.	46,005,954.61	46,012,150.41
Çelik	68	BOSKAY METAL SAN. VE TİC. LTD. ŞTİ.	45,702,340.10	45,702,340.10
Çelik	69	GÖKTAŞ YASSI HADDE MAMULLERİ SAN. VE TİC. A.Ş.	44,071,532.61	45,572,702.55
Çelik	70	TOSYALI FİLMAŞIN VE İNŞ. DEMİR ÜR. SAN. A.Ş.	42,992,639.65	42,992,639.65
Çelik	71	HURSAN PASLANMAZ ÇELİK GERİ DÖNÜŞÜM TESİSL. TİC. VE SAN. A.Ş.	40,862,169.44	41,473,471.45
Çelik	72	KAR-EL DEMİR TEL SAN. VE TİC. LTD. ŞTİ.	40,450,469.17	40,490,304.66
Çelik	73	KARDEMİR KARABÜK DEMİR ÇELİK SAN. VE TİC. A.Ş.	40,004,345.98	45,466,415.29
Çelik	74	ÇELİK HALAT VE TEL SAN. A.Ş.	38,035,129.32	38,035,194.06
Çelik	75	ARAŞTIRMAYA KATILMIYOR	37,870,864.48	37,871,218.87
Çelik	76	TEKNOPANEL ÇATI VE CEPHE PANELLERİ ÜR. SAN. TİC. A.Ş.	36,359,629.30	37,641,516.67
Çelik	77	AGİR GLOBAL DIŞ TİC. A.Ş.	36,196,067.20	37,952,213.94
Çelik	78	STOW TURKEY DEPO VE EKİPMAN A.Ş.	36,157,856.95	37,543,538.89



Sektör	2022 Sektörel Sıralaması	Firma Unvanı	2022 Sektörel İhracat (\$)	2022 Toplam İhracat (\$)
Çelik	79	PARSAN MAKİNA PARÇALARI SAN. A.Ş.	35,563,863.56	69,997,818.94
Çelik	80	ARAŞTIRMAYA KATILMIYOR	35,376,263.22	35,846,563.71
Çelik	81	KALİBRE BORU SAN. VE TİC. A.Ş.	35,086,328.06	49,734,504.55
Çelik	82	NOVA SÜNGER VE YATAK SAN. TİC. A.Ş.	33,735,727.99	50,256,411.14
Çelik	83	KANCA EL ALETLERİ DÖVME ÇELİK VE MAKİNA SAN. A.Ş.	33,731,843.67	40,472,870.00
Çelik	84	SERTEL VİDA METAL A.Ş.	33,544,498.68	33,807,780.82
Çelik	85	BOYÇELİK METAL SAN. TİC. A.Ş.	32,464,581.20	41,591,865.95
Çelik	86	ÇINAR BORU PROFİL SAN. VE TİC. A.Ş.	32,280,862.31	32,280,862.31
Çelik	87	ARAŞTIRMAYA KATILMIYOR	31,002,867.74	41,672,512.40
Çelik	88	BEKAERT İZMİT ÇELİK KORD SAN. VE TİC. A.Ş.	28,838,311.06	37,212,495.91
Çelik	89	ARAŞTIRMAYA KATILMIYOR	23,583,240.12	37,818,213.30
Çelik	90	NURCAN İNSAN KAYNAKLARI KARİYER VE TEKNOLOJİK DESTEKLER A.Ş.	13,896,033.03	48,942,388.41
Çimento Cam Seramik ve Toprak Ürünleri	1	ŞİŞECAM DIŞ TİC. A.Ş.	313,705,745.63	865,508,651.73
Çimento Cam Seramik ve Toprak Ürünleri	2	EKOM ECZACIBAŞI DIŞ TİC. A.Ş.	299,095,979.20	824,850,208.60
Çimento Cam Seramik ve Toprak Ürünleri	3	NUH ÇİMENTO SAN. A.Ş.	260,620,627.82	260,620,627.82
Çimento Cam Seramik ve Toprak Ürünleri	4	MEDCEM GLOBAL PAZARLAMA A.Ş.	198,228,030.91	216,297,606.01
Çimento Cam Seramik ve Toprak Ürünleri	5	ÇİMSA ÇİMENTO SAN. TİC. A.Ş.	165,234,151.35	165,939,952.77
Çimento Cam Seramik ve Toprak Ürünleri	6	AKÇANSA ÇİMENTO SAN. VE TİC. A.Ş.	142,704,889.65	142,704,889.65
Çimento Cam Seramik ve Toprak Ürünleri	7	TÜRKİYE ŞİŞE VE CAM FABRİKALARI A.Ş.	121,439,068.34	136,082,473.11
Çimento Cam Seramik ve Toprak Ürünleri	8	ARAŞTIRMAYA KATILMIYOR	106,354,926.49	106,364,952.80
Çimento Cam Seramik ve Toprak Ürünleri	9	KALESERAMİK ÇANAKKALE KALEBODUR SERAMİK SAN. A.Ş.	87,741,851.13	89,889,217.08
Çimento Cam Seramik ve Toprak Ürünleri	10	DEMİR MADEN ÇİM.HAZ.BET. İNŞ. NAK. SAN. TİC. A.Ş.	84,806,672.50	84,806,672.50
Çimento Cam Seramik ve Toprak Ürünleri	11	BATIÇİM BATI ANADOLU ÇİMENTO SAN. A.Ş.	71,089,369.98	71,093,603.05
Çimento Cam Seramik ve Toprak Ürünleri	12	LİMAK ÇİMENTO SAN. VE TİC. A.Ş.	70,648,816.04	70,688,136.04

Sektör	2022 Sektörel Sıralaması	Firma Unvanı	2022 Sektörel İhracat (\$)	2022 Toplam İhracat (\$)
Çimento Cam Seramik ve Toprak Ürünleri	13	EGE SERAMİK SAN. VE TİC. A.Ş.	65,712,276.30	65,722,276.30
Çimento Cam Seramik ve Toprak Ürünleri	14	YORGLASS CAM SAN. VE TİC. A.Ş.	64,912,516.89	76,995,475.98
Çimento Cam Seramik ve Toprak Ürünleri	15	ADININ AÇIKLANMASINI İSTEMİYOR	63,509,237.54	83,972,096.78
Çimento Cam Seramik ve Toprak Ürünleri	16	AKGÜN SERAMİK SAN. VE TİC. A.Ş.	58,175,397.99	58,185,451.77
Çimento Cam Seramik ve Toprak Ürünleri	17	NG KÜTAHYA SERAMİK PORSELEN TURİZM A.Ş.	57,076,311.98	57,080,623.61
Çimento Cam Seramik ve Toprak Ürünleri	18	GRANİSER İÇ VE DIŞ TİC. A.Ş.	56,750,711.77	56,754,386.30
Çimento Cam Seramik ve Toprak Ürünleri	19	YURTBAY SERAMİK SAN. VE TİC. A.Ş.	55,341,717.64	55,406,291.84
Çimento Cam Seramik ve Toprak Ürünleri	20	GÖLTAŞ GÖLLER BÖLGESİ ÇİMENTO SAN. VE TİC. A.Ş.	52,322,141.83	52,413,949.83
Çimento Cam Seramik ve Toprak Ürünleri	21	ARAŞTIRMAYA KATILMIYOR	48,725,339.79	57,975,940.26
Çimento Cam Seramik ve Toprak Ürünleri	22	ADININ AÇIKLANMASINI İSTEMİYOR	46,359,911.04	46,360,466.48
Çimento Cam Seramik ve Toprak Ürünleri	23	ARAŞTIRMAYA KATILMIYOR	39,733,375.11	40,691,268.04
Çimento Cam Seramik ve Toprak Ürünleri	24	SCHOTT ORİM CAM SAN. VE TİC. A.Ş.	39,150,563.65	39,704,775.25
Çimento Cam Seramik ve Toprak Ürünleri	25	ADININ AÇIKLANMASINI İSTEMİYOR	36,949,327.86	66,334,009.73
Çimento Cam Seramik ve Toprak Ürünleri	26	ARAŞTIRMAYA KATILMIYOR	36,562,083.31	36,577,953.34
Çimento Cam Seramik ve Toprak Ürünleri	27	HERİŞ SERAMİK VE TURİZM SAN. A.Ş.	34,417,059.28	34,466,458.57
Çimento Cam Seramik ve Toprak Ürünleri	28	ARAŞTIRMAYA KATILMIYOR	33,691,920.91	34,848,107.80
Çimento Cam Seramik ve Toprak Ürünleri	29	METAL VE YAPI SİSTEMLERİ TİC. A.Ş.	18,527,248.84	36,658,648.17
Demir ve Demir Dışı Metaller	1	KİBAR DIŞ TİC. A.Ş.	907,601,076.32	2,902,855,689.68
Demir ve Demir Dışı Metaller	2	SARKUYSAN ELEKTROLİTİK BAKIR SAN. VE TİC. A.Ş.	635,795,580.99	697,032,204.52
Demir ve Demir Dışı Metaller	3	BAŞAK METAL TİC. VE SAN. A.Ş.	564,673,297.35	564,673,297.35
Demir ve Demir Dışı Metaller	4	ASAŞ ALÜMİNYUM SAN. VE TİC. A.Ş.	493,878,557.84	511,209,463.38
Demir ve Demir Dışı Metaller	5	MEGA METAL SAN. VE TİC. A.Ş.	248,867,592.68	248,976,900.96
Demir ve Demir Dışı Metaller	6	TEKNİK ALÜMİNYUM SAN. A.Ş.	205,946,464.45	205,960,299.85

Sektör	2022 Sektörel Sıralaması	Firma Unvanı	2022 Sektörel İhracat (\$)	2022 Toplam İhracat (\$)
Demir ve Demir Dışı Metaller	7	ALTEK DÖKÜM HADDE MAMÜLLERİ SAN. VE TİC. A.Ş.	179,799,918.91	180,185,681.09
Demir ve Demir Dışı Metaller	8	SİSTEM ALÜMİNYUM SAN. VE TİC. A.Ş.	171,978,383.45	172,585,689.96
Demir ve Demir Dışı Metaller	9	ARSLAN ALÜMİNYUM A.Ş.	151,072,083.38	151,072,083.38
Demir ve Demir Dışı Metaller	10	SARBAK METAL TİC. VE SAN. A.Ş.	130,581,883.19	130,581,883.19
Demir ve Demir Dışı Metaller	11	ARAŞTIRMAYA KATILMIYOR	124,633,501.51	307,959,347.39
Demir ve Demir Dışı Metaller	12	KAR MAGNEZYUM METAL PAZ. VE DIŞ TİC. A.Ş.	122,047,743.64	127,537,030.97
Demir ve Demir Dışı Metaller	13	ÖZER METAL SAN. A.Ş.	104,371,068.65	104,371,122.95
Demir ve Demir Dışı Metaller	14	P. M.S. METAL PROFİL ALÜMİNYUM SAN. VE TİC. A.Ş.	102,576,264.19	102,576,264.19
Demir ve Demir Dışı Metaller	15	SARAY DÖKÜM VE MADENİ AKSAM SAN. TURİZM A.Ş.	101,871,204.42	117,869,718.74
Demir ve Demir Dışı Metaller	16	RE-MA METAL TEKSTİL İNŞ.GIDA SAN. TİC. LTD. ŞTİ.	100,363,915.38	157,085,010.72
Demir ve Demir Dışı Metaller	17	ERDOĞANLAR ALÜMİNYUM SAN. VE TİC. A.Ş.	85,725,628.11	85,783,668.11
Demir ve Demir Dışı Metaller	18	PANDA ALÜMİNYUM A.Ş.	84,993,933.45	84,994,521.08
Demir ve Demir Dışı Metaller	19	ALFA METAL ALÜMİNYUM SAN. VE TİC. A.Ş.	84,185,420.07	84,185,420.07
Demir ve Demir Dışı Metaller	20	VİG METAL SAN. VE TİC. A.Ş.	81,285,411.42	81,285,411.42
Demir ve Demir Dışı Metaller	21	GEMCİLER GÜVEN METAL SAN. TİC. A.Ş.	79,046,935.97	79,046,935.97
Demir ve Demir Dışı Metaller	22	ARAŞTIRMAYA KATILMIYOR	71,126,888.43	72,059,402.91
Demir ve Demir Dışı Metaller	23	ASTAŞ ALÜMİNYUM SAN. VE TİC. A.Ş.	68,281,748.44	68,362,523.79
Demir ve Demir Dışı Metaller	24	KURTOĞLU BAKIR KURŞUN SAN. A.Ş.	65,824,159.36	67,481,456.72
Demir ve Demir Dışı Metaller	25	ARAŞTIRMAYA KATILMIYOR	62,230,459.20	68,158,637.28
Demir ve Demir Dışı Metaller	26	AKPA ALÜMİNYUM SAN. VE TİC. A.Ş.	60,085,739.45	63,350,993.32
Demir ve Demir Dışı Metaller	27	CEHA BÜRO MOBİLYALARI A.Ş.	59,014,028.18	65,526,164.23
Demir ve Demir Dışı Metaller	28	FORMAL ALÜMİNYUM SAN. TİC. A.Ş.	58,376,434.32	58,407,801.58
Demir ve Demir Dışı Metaller	29	ETİ ALÜMİNYUM A.Ş.	55,912,503.38	83,184,956.47
Demir ve Demir Dışı Metaller	30	CANSAN ALÜMİNYUM PROFİL SAN. VE TİC. A.Ş.	50,955,775.64	50,967,997.51
Demir ve Demir Dışı Metaller	31	TRAKYA DÖKÜM SAN. VE TİC. A.Ş.	42,911,335.96	56,134,139.95
Demir ve Demir Dışı Metaller	32	YAVUZ ALÜMİNYUM SAN. VE TİC. A.Ş.	42,819,067.21	42,963,363.46
Demir ve Demir Dışı Metaller	33	ADININ AÇIKLANMASINI İSTEMİYOR	42,725,906.44	43,732,187.63

Sektör	2022 Sektörel Sıralaması	Firma Unvanı	2022 Sektörel İhracat (\$)	2022 Toplam İhracat (\$)
Demir ve Demir Dışı Metaller	34	PERİ SAKARYA İSKELE VE KALIP ÜRETİM SAN. TİC. LTD. ŞTİ.	42,018,088.25	43,546,061.30
Demir ve Demir Dışı Metaller	35	ADININ AÇIKLANMASINI İSTEMİYOR	41,884,628.22	93,472,499.89
Demir ve Demir Dışı Metaller	36	BOR BİLLET ALÜMİNYUM SAN. VE TİC. LTD. ŞTİ.	40,712,823.06	40,786,423.06
Demir ve Demir Dışı Metaller	37	ALBOND ALÜMİNYUM SAN. VE TİC. A.Ş.	40,340,127.96	40,575,326.85
Demir ve Demir Dışı Metaller	38	AKDAŞ DÖKÜM SAN. VE TİC. A.Ş.	39,668,195.20	51,911,576.63
Demir ve Demir Dışı Metaller	39	ARAŞTIRMAYA KATILMIYOR	39,619,393.13	40,722,269.91
Demir ve Demir Dışı Metaller	40	KENAN METAL A.Ş.	39,340,046.86	40,583,444.37
Demir ve Demir Dışı Metaller	41	ALCAS ALÜMİNYUM SAN. A.Ş.	38,666,080.35	38,909,035.20
Demir ve Demir Dışı Metaller	42	ALMESAN ALÜMİNYUM SAN. VE TİC. A.Ş.	38,558,862.04	38,558,862.04
Demir ve Demir Dışı Metaller	43	ALPSAN ALÜMİNYUM VE PLASTİK PROFİL SAN. VE TİC. A.Ş.	38,469,265.62	40,048,943.19
Demir ve Demir Dışı Metaller	44	ADININ AÇIKLANMASINI İSTEMİYOR	38,293,286.81	39,128,292.75
Demir ve Demir Dışı Metaller	45	HMY TEKNOGON DIŞ TİC. A.Ş.	37,602,717.40	37,762,543.81
Demir ve Demir Dışı Metaller	46	İSTİKAMET DIŞ TİC. A.Ş.	37,418,301.18	38,244,497.46
Demir ve Demir Dışı Metaller	47	ARAŞTIRMAYA KATILMIYOR	36,861,647.12	37,220,058.71
Demir ve Demir Dışı Metaller	48	ZAHİT ALÜMİNYUM SAN. TİC. A.Ş.	36,568,006.36	37,238,111.40
Demir ve Demir Dışı Metaller	49	TUNA ALÜMİNYUM METAL KİMYA İNŞ. SAN. DIŞ TİC. A.Ş.	36,209,049.91	36,721,651.93
Demir ve Demir Dışı Metaller	50	HİLAL ALÜMİNYUM İTHALAT İHRACAT SAN. VE TİC. LTD. ŞTİ.	33,780,805.02	34,690,717.59
Demir ve Demir Dışı Metaller	51	İSFA METAL TEKSTİL SAN. VE TİC. A.Ş.	33,574,079.77	47,831,003.95
Demir ve Demir Dışı Metaller	52	ASİST ALÜMİNYUM PROFİL SAN. VE TİC. A.Ş.	33,137,674.26	33,921,603.99
Demir ve Demir Dışı Metaller	53	FABAL ALÜMİNYUM SAN. VE TİC. A.Ş.	32,091,161.98	32,091,161.98
Demir ve Demir Dışı Metaller	54	INKA DIŞ TİC. A.Ş.	31,785,278.94	37,006,516.24
Demir ve Demir Dışı Metaller	55	ŞAHİNLER METAL SAN. VE TİC. A.Ş.	24,378,354.22	32,173,926.99
Demir ve Demir Dışı Metaller	56	BİMED TEKNİK ALETLER SAN. VE TİC. A.Ş.	23,450,134.39	44,410,845.82
Demir ve Demir Dışı Metaller	57	ASLAR PRES DÖKÜM SAN. VE TİC. A.Ş.	19,279,229.67	41,878,308.30
Demir ve Demir Dışı Metaller	58	YATSAN SÜNGER VE YATAK SAN. TİC. A.Ş.	16,801,154.15	34,310,834.85
Demir ve Demir Dışı Metaller	59	MARSEL TAAHHÜT VE İNŞAAT A.Ş.	15,486,251.82	35,478,794.41



Sektör	2022 Sektörel Sıralaması	Firma Unvanı	2022 Sektörel İhracat (\$)	2022 Toplam İhracat (\$)
Demir ve Demir Dışı Metaller	60	GEDİK KAYNAK SAN. VE TİC. A.Ş.	15,221,310.92	35,008,320.97
Demir ve Demir Dışı Metaller	61	ADININ AÇIKLANMASINI İSTEMİYOR	13,697,261.44	35,230,457.98
Demir ve Demir Dışı Metaller	62	SUMMA TURİZM YATIRIMCILIĞI A.Ş.	11,983,381.79	67,737,530.21
Deri ve Deri Mamulleri	1	YAKUPOĞLU TEKSTİL VE DERİ SAN. TİC. A.Ş.	74,748,641.34	101,740,894.43
Deri ve Deri Mamulleri	2	DGS DIŞ TİC. A.Ş.	52,285,830.62	559,593,103.91
Deri ve Deri Mamulleri	3	FLO MAĞAZACILIK VE PAZARLAMA A.Ş.	44,327,529.55	52,479,129.05
Deri ve Deri Mamulleri	4	GEZER AYAKKABI DERİ SAN. VE TİC. A.Ş.	42,324,799.10	42,340,960.54
Diğer Sanayi Ürünleri	1	PİLSAN DIŞ TİC. LTD. ŞTİ.	9,693,740.00	11,708,563.38
Diğer Sanayi Ürünleri	2	DOLU OYUNCAK SAN. VE TİC. A.Ş.	8,277,561.35	12,154,663.41
Diğer Sanayi Ürünleri	3	ARAŞTIRMAYA KATILMIYOR	6,404,673.70	6,494,146.39
Diğer Sanayi Ürünleri	4	ADININ AÇIKLANMASINI İSTEMİYOR	5,290,406.87	5,309,317.15
Elektrik ve Elektronik	1	VESTEL TİC. A.Ş.	2,127,170,326.19	2,297,632,482.00
Elektrik ve Elektronik	2	ARÇELİK A.Ş.	1,759,004,049.23	2,167,005,643.80
Elektrik ve Elektronik	3	ARAŞTIRMAYA KATILMIYOR	946,237,963.35	998,361,800.27
Elektrik ve Elektronik	4	SEVAL İHRACAT İTHALAT PAZARLAMA TİC. VE A.Ş.	217,254,838.63	217,259,209.58
Elektrik ve Elektronik	5	ADININ AÇIKLANMASINI İSTEMİYOR	211,018,957.17	211,608,228.73
Elektrik ve Elektronik	6	HES HACILAR ELEKTRİK SAN. TİC. A.Ş.	199,934,945.66	203,735,996.47
Elektrik ve Elektronik	7	PAMUKKALE KABLO SAN. VE TİC. A.Ş.	177,082,549.11	185,683,017.87
Elektrik ve Elektronik	8	CANDY HOOVER EUROSIA EV GEREÇLERİ SAN. VE TİC. A.Ş.	175,376,957.26	329,957,918.49
Elektrik ve Elektronik	9	NEXANS TÜRKİYE ENDÜSTRİ VE TİC. A.Ş.	156,018,056.35	161,633,713.17
Elektrik ve Elektronik	10	ARAŞTIRMAYA KATILMIYOR	154,064,161.44	201,177,216.73
Elektrik ve Elektronik	11	HİTACHI ENERGY TURKEY ELEKTRİK SAN. A.Ş.	146,211,608.44	160,707,486.03
Elektrik ve Elektronik	12	ARAŞTIRMAYA KATILMIYOR	140,347,547.11	142,669,199.78
Elektrik ve Elektronik	13	ATOM KABLO SAN. VE TİC. A.Ş.	134,413,868.63	134,413,868.63
Elektrik ve Elektronik	14	ADININ AÇIKLANMASINI İSTEMİYOR	133,094,788.37	149,438,859.64
Elektrik ve Elektronik	15	ARAŞTIRMAYA KATILMIYOR	125,026,227.84	127,051,072.66
Elektrik ve Elektronik	16	GRID SOLUTIONS ENERJİ ENDÜSTRİSİ A.Ş.	118,179,454.22	118,680,961.11

Sektör	2022 Sektörel Sıralaması	Firma Unvanı	2022 Sektörel İhracat (\$)	2022 Toplam İhracat (\$)
Elektrik ve Elektronik	17	VATAN KABLO METAL ENDÜSTİ VE TİC. A.Ş.	117,749,838.20	120,655,487.17
Elektrik ve Elektronik	18	AKSA JENERATOR SAN. A.Ş.	115,656,876.31	117,280,998.66
Elektrik ve Elektronik	19	ÖZGUVEN KABLO SAN. VE TİC. LTD. ŞTİ.	113,018,396.24	113,773,575.66
Elektrik ve Elektronik	20	ADININ AÇIKLANMASINI İSTEMİYOR	109,018,271.79	109,241,206.42
Elektrik ve Elektronik	21	BALIKESİR ELEKTRO MEKANİK SAN. TESİSLERİ A.Ş.	95,488,680.63	95,648,659.88
Elektrik ve Elektronik	22	ARAŞTIRMAYA KATILMIYOR	95,328,499.42	95,390,769.88
Elektrik ve Elektronik	23	ARAŞTIRMAYA KATILMIYOR	92,923,586.37	96,563,935.26
Elektrik ve Elektronik	24	LM WIND POWER BLADES TURKEY SAN. VE TİC. A.Ş.	87,927,660.71	91,672,785.56
Elektrik ve Elektronik	25	ARAŞTIRMAYA KATILMIYOR	87,656,674.45	87,656,674.45
Elektrik ve Elektronik	26	ENPAY ENDÜSTRİYEL PAZARLAMA VE YATIRIM A.Ş.	86,824,584.31	115,453,650.80
Elektrik ve Elektronik	27	ÜNTEL KABLOLARI SAN. VE TİC. A.Ş.	83,103,849.57	83,170,979.53
Elektrik ve Elektronik	28	ULUSOY ELEKTRİK İMALAT TAAHHÜT VE TİC. A.Ş.	80,184,414.73	81,431,825.70
Elektrik ve Elektronik	29	HITACHI ENERGY İHRACAT TİC. VE ELEKTRİK SAN. A.Ş.	77,140,211.24	77,140,211.24
Elektrik ve Elektronik	30	SEVAL KABLO AYDINLATMA CİHZ. İTH. İHR. SAN. VE TİC. A.Ş.	73,924,981.30	74,320,347.43
Elektrik ve Elektronik	31	TÜRK PRYSMIAN KABLO VE SİSTEMLERİ A.Ş.	70,467,891.03	72,686,160.10
Elektrik ve Elektronik	32	ERSE KABLO SAN. VE TİC. A.Ş.	69,769,314.07	69,769,361.36
Elektrik ve Elektronik	33	ARAŞTIRMAYA KATILMIYOR	69,406,781.86	70,473,998.30
Elektrik ve Elektronik	34	ELTAŞ TRANSFORMATÖR SAN. VE TİC. A.Ş.	66,673,014.61	66,680,059.21
Elektrik ve Elektronik	35	ADININ AÇIKLANMASINI İSTEMİYOR	64,059,437.15	64,275,681.58
Elektrik ve Elektronik	36	BORSAN KABLO ELEKTRİK AYDINLATMA İNŞAAT SAN. VE TİC. A.Ş.	64,057,161.41	68,705,800.34
Elektrik ve Elektronik	37	ÜNPA DIŞ TİC. LTD. ŞTİ.	60,868,104.78	60,972,224.91
Elektrik ve Elektronik	38	ARAŞTIRMAYA KATILMIYOR	59,900,744.31	59,900,744.31
Elektrik ve Elektronik	39	CMK KABLO ELEKTRİK SAN. İÇ VE DIŞ TİC. LTD. ŞTİ.	57,573,586.51	57,695,595.95
Elektrik ve Elektronik	40	ARAŞTIRMAYA KATILMIYOR	51,485,586.10	51,525,633.30
Elektrik ve Elektronik	41	CORNING OPTİK İLETİŞİM SAN. LTD. ŞTİ.	50,880,603.67	51,364,826.79
Elektrik ve Elektronik	42	DEMIRER KABLO TESİSLERİ SAN. VE TİC. A.Ş.	50,864,820.55	51,160,857.22

Sektör	2022 Sektörel Sıralaması	Firma Unvanı	2022 Sektörel İhracat (\$)	2022 Toplam İhracat (\$)
Elektrik ve Elektronik	43	KÜRKÇÜOĞLU İÇ VE DIŞ TİC. A.Ş.	49,778,015.37	55,967,105.31
Elektrik ve Elektronik	44	WAT MOTOR SAN. VE TİC. A.Ş.	48,037,880.57	48,037,880.57
Elektrik ve Elektronik	45	EMSA ENERJİ PAZARLAMA VE DIŞ TİC. A.Ş.	46,370,528.97	46,673,721.25
Elektrik ve Elektronik	46	ADININ AÇIKLANMASINI İSTEMİYOR	46,258,731.91	47,388,492.81
Elektrik ve Elektronik	47	GESBEY ENERJİ TÜRBİNİ KULE ÜRETİMİ SAN. VE TİC. A.Ş.	46,140,796.91	46,853,108.66
Elektrik ve Elektronik	48	BAYLAN ÖLÇÜ ALETLERİ SAN. VE TİC. A.Ş.	45,330,829.71	46,700,285.76
Elektrik ve Elektronik	49	REÇBER KABLO A.Ş.	44,691,462.13	44,717,656.19
Elektrik ve Elektronik	50	ADININ AÇIKLANMASINI İSTEMİYOR	44,583,666.67	46,746,850.49
Elektrik ve Elektronik	51	ARAŞTIRMAYA KATILMIYOR	43,533,516.56	43,534,480.10
Elektrik ve Elektronik	52	2M KABLO PAZARLAMA VE DIŞ TİC. A.Ş.	43,297,458.49	43,331,274.09
Elektrik ve Elektronik	53	OCS KABLO SAN. VE TİC. A.Ş.	41,010,096.82	41,015,234.69
Elektrik ve Elektronik	54	ARAŞTIRMAYA KATILMIYOR	38,839,207.31	38,839,207.31
Elektrik ve Elektronik	55	ELSAN ELEKTRİK GEREÇLERİ SAN. VE TİC. A.Ş.	35,022,151.61	36,032,288.09
Elektrik ve Elektronik	56	ARAŞTIRMAYA KATILMIYOR	33,251,353.31	33,251,353.31
Elektrik ve Elektronik	57	ADININ AÇIKLANMASINI İSTEMİYOR	32,602,034.16	32,606,246.83
Elektrik ve Elektronik	58	DE-KA ELEKTROTEKNİK SAN. VE TİC. A.Ş.	32,139,460.24	32,154,365.70
Elektrik ve Elektronik	59	ARAŞTIRMAYA KATILMIYOR	32,132,910.02	32,132,910.02
Elektrik ve Elektronik	60	ARAŞTIRMAYA KATILMIYOR	30,326,030.53	32,366,268.02
Elektrik ve Elektronik	61	ADININ AÇIKLANMASINI İSTEMİYOR	28,773,353.06	35,329,251.95
Elektrik ve Elektronik	62	NURSAN KABLO DONANIMLARI SAN. VE TİC. A.Ş.	27,895,211.56	33,227,588.96
Elektrik ve Elektronik	63	ARAŞTIRMAYA KATILMIYOR	27,458,060.74	42,605,513.70
Elektrik ve Elektronik	64	VANSAN MAKİNA MONTAJ VE PAZARLAMA A.Ş.	24,325,429.62	41,548,523.39
Elektrik ve Elektronik	65	DİKKAN DIŞ TİC. A.Ş.	19,010,101.22	49,064,281.92
Elektrik ve Elektronik	66	ALKAR İNŞAAT İTHALAT İHRACAT VE TİC. LTD. ŞTİ.	8,536,474.17	33,812,200.49
Fındık ve Mamulleri	1	FERRERO FINDIK İTHALAT İHRACAT VE TİC. A.Ş.	395,268,828.50	395,268,828.50
Fındık ve Mamulleri	2	BALSU GIDA SAN. VE TİC. A.Ş.	177,745,100.56	177,745,100.56
Fındık ve Mamulleri	3	DURAK FINDIK SAN. VE TİC. A.Ş.	167,128,862.74	167,128,862.74

Sektör	2022 Sektörel Sıralaması	Firma Unvanı	2022 Sektörel İhracat (\$)	2022 Toplam İhracat (\$)
Findık ve Mamulleri	4	YAVUZKAN HAZEL GIDA SAN. VE TİC. LTD. ŞTİ.	129,858,150.81	129,908,372.25
Findık ve Mamulleri	5	OFİ TARIM SAN. VE TİC. A.Ş.	106,618,243.73	106,618,243.73
Findık ve Mamulleri	6	YAVUZ GIDA SAN. VE TİC. A.Ş.	99,817,600.14	99,817,600.14
Findık ve Mamulleri	7	ARSLANTÜRK TARIM ÜRÜNLERİ SAN. İHR. VE İTH. A.Ş.	48,537,643.58	48,537,643.58
Findık ve Mamulleri	8	ADININ AÇIKLANMASINI İSTEMİYOR	40,201,310.55	40,201,310.55
Findık ve Mamulleri	9	ADININ AÇIKLANMASINI İSTEMİYOR	39,026,324.24	39,026,324.24
Findık ve Mamulleri	10	ADININ AÇIKLANMASINI İSTEMİYOR	38,637,613.59	38,637,613.59
Findık ve Mamulleri	11	GÜRSOY TARIMSAL ÜRÜNLER GIDA SAN. VE TİC. A.Ş.	36,191,000.18	36,622,153.21
Findık ve Mamulleri	12	POYRAZ POYRAZ FINDIK ENTEGRE SAN. VE TİC. A.Ş.	35,616,056.29	35,616,056.29
Gemi, Yat ve Hizmetleri	1	TERSAN TERSANECİLİK SAN. VE TİC. A.Ş.	237,082,640.53	250,485,384.06
Gemi, Yat ve Hizmetleri	2	ARAŞTIRMAYA KATILMIYOR	132,837,674.60	132,840,823.47
Gemi, Yat ve Hizmetleri	3	SEFİNE DENİZCİLİK TERSANECİLİK TURİZM SAN. VE TİC. A.Ş.	89,889,767.73	89,889,767.73
Gemi, Yat ve Hizmetleri	4	MED MARİNE KILAVUZLUK VE RÖMORKÖR HİZMETLERİ İNŞ. SAN. VE TİC. A.Ş.	88,439,330.63	88,440,871.34
Gemi, Yat ve Hizmetleri	5	CEMRE MARİN ENDÜSTRİ A.Ş.	81,831,698.49	81,831,698.49
Gemi, Yat ve Hizmetleri	6	KUZEY STAR SHIPYARD DENİZCİLİK SAN. VE TİC. A.Ş.	73,361,210.58	73,361,210.58
Gemi, Yat ve Hizmetleri	7	SİRENA MARİNE DENİZCİLİK SAN. VE TİC. A.Ş.	56,994,854.02	58,615,869.30
Gemi, Yat ve Hizmetleri	8	ARAŞTIRMAYA KATILMIYOR	47,000,000.00	47,004,734.30
Gemi, Yat ve Hizmetleri	9	HAT-SAN GEMİ İNŞAA BAKIM ONARIM DENİZ NAKLİYAT SAN. TİC. A.Ş.	44,178,787.01	44,178,787.01
Gemi, Yat ve Hizmetleri	10	SEDEF GEMİ İNŞ. A.Ş.	40,308,529.90	40,308,529.90
Gemi, Yat ve Hizmetleri	11	ARAŞTIRMAYA KATILMIYOR	33,068,888.71	33,068,888.71
Halı	1	ERDEMOĞLU DIŞ TİC. A.Ş.	246,860,500.23	293,970,162.66
Halı	2	MİLAT HALI SAN. VE TİC. A.Ş.	105,382,168.45	109,921,082.42
Halı	3	MERİNOS HALI SAN. VE TİC. A.Ş.	75,098,393.74	82,633,254.94
Halı	4	KARTAL HALI TEKSTİL SAN. VE TİC. A.Ş.	66,358,568.84	92,972,563.84
Halı	5	EMPERA HALI SAN. VE TİC. A.Ş.	61,015,817.90	61,686,291.03
Halı	6	FİLOTEKS İÇ VE DIŞ TİC. LTD. ŞTİ.	60,784,439.74	60,950,481.37



Sektör	2022 Sektörel Sıralaması	Firma Unvanı	2022 Sektörel İhracat (\$)	2022 Toplam İhracat (\$)
Halı	7	BALTA ORIENT TEKSTİL SAN. VE TİC. A.Ş.	54,711,589.42	68,847,819.39
Halı	8	ÖZKAPLAN KARPET İÇ VE DIŞ TİC. LTD. ŞTİ.	48,872,507.00	55,439,753.80
Halı	9	SAFYÜN DOKUMA ÜRÜNLERİ İÇ VE DIŞ TİC. A.Ş.	46,990,286.24	47,924,613.98
Halı	10	BADE DIŞ TİC. A.Ş.	40,647,804.61	41,851,192.45
Halı	11	GRAND DIŞ TİC. LTD. ŞTİ.	37,945,604.83	38,023,117.27
Halı	12	SİPAHI İÇ VE DIŞ TİC. LTD. ŞTİ.	35,221,859.44	35,233,829.59
Halı	13	ARAŞTIRMAYA KATILMIYOR	34,329,488.77	34,332,013.61
Halı	14	MİRAC HALI TİC. LTD. ŞTİ.	24,591,828.53	36,087,242.21
Halı	15	BOSSAN TEKS. İTH. İHR. SAN. VE TİC. LTD. ŞTİ.	23,390,857.04	34,370,202.94
Hazırgiyim ve Konfeksiyon	1	TAHA PAZ. VE MAĞAZACILIK A.Ş.	574,658,086.00	606,930,130.10
Hazırgiyim ve Konfeksiyon	2	TGS DIŞ TİC. A.Ş.	568,878,000.41	1,761,327,663.04
Hazırgiyim ve Konfeksiyon	3	PERGAMON STATUS DIŞ TİC. A.Ş.	525,939,968.51	815,860,591.01
Hazırgiyim ve Konfeksiyon	4	LC WAİKİKİ MAĞAZACILIK HİZM. TİC. A.Ş.	423,818,367.94	471,690,244.53
Hazırgiyim ve Konfeksiyon	5	BİRGİ BİRLEŞİK GİYİM İHR. DIŞ TİC. A.Ş.	376,985,954.71	426,762,935.45
Hazırgiyim ve Konfeksiyon	6	DGS DIŞ TİC. A.Ş.	353,745,121.60	559,593,103.91
Hazırgiyim ve Konfeksiyon	7	YEŞİM SATIŞ MAĞAZALARI VE TEKSTİL FAB. A.Ş.	308,564,128.61	364,783,459.50
Hazırgiyim ve Konfeksiyon	8	ÜNİTEKS TEKSTİL GIDA SAN. DIŞ TİC. A.Ş.	267,636,076.90	278,275,989.21
Hazırgiyim ve Konfeksiyon	9	DTS DENİZLİ TEKSTİL DIŞ TİC. A.Ş.	151,836,046.76	184,491,920.63
Hazırgiyim ve Konfeksiyon	10	ADININ AÇIKLANMASINI İSTEMİYOR	151,552,614.76	169,640,791.11
Hazırgiyim ve Konfeksiyon	11	FORE ULUSLARARASI PAZ. VE TİC. A.Ş.	146,470,533.09	147,211,588.03
Hazırgiyim ve Konfeksiyon	12	İLERİ DIŞ TİC. A.Ş.	139,820,015.85	194,389,076.08
Hazırgiyim ve Konfeksiyon	13	BAYKAN DENİM KONFEKSİYON A.Ş.	136,367,738.82	136,585,899.16
Hazırgiyim ve Konfeksiyon	14	ARAŞTIRMAYA KATILMIYOR	125,132,320.53	126,094,149.94
Hazırgiyim ve Konfeksiyon	15	CROSS TEKS. SAN. VE TİC. A.Ş.	119,267,972.25	119,268,057.22
Hazırgiyim ve Konfeksiyon	16	ADININ AÇIKLANMASINI İSTEMİYOR	116,713,788.10	116,790,010.00
Hazırgiyim ve Konfeksiyon	17	ASTER GLOBAL PAZ. VE DIŞ TİC. A.Ş.	112,089,520.11	112,089,520.11
Hazırgiyim ve Konfeksiyon	18	TAYPA TEKSTİL GİYİM SAN. VE TİC. A.Ş.	107,298,304.69	114,613,568.11

Sektör	2022 Sektörel Sıralaması	Firma Unvanı	2022 Sektörel İhracat (\$)	2022 Toplam İhracat (\$)
Hazırgiyim ve Konfeksiyon	19	ADININ AÇIKLANMASINI İSTEMİYOR	107,273,594.08	108,111,519.62
Hazırgiyim ve Konfeksiyon	20	FPS TURKEY AMBALAJ SAN. VE TİC. A.Ş.	105,380,318.19	112,146,436.50
Hazırgiyim ve Konfeksiyon	21	ARAŞTIRMAYA KATILMIYOR	105,153,625.14	112,127,426.24
Hazırgiyim ve Konfeksiyon	22	MENDERES TEKSTİL SAN. VE TİC. A.Ş.	104,007,989.83	118,950,332.05
Hazırgiyim ve Konfeksiyon	23	ADININ AÇIKLANMASINI İSTEMİYOR	95,712,908.00	100,112,851.76
Hazırgiyim ve Konfeksiyon	24	REXPORT DIŞ TİC. A.Ş.	95,500,043.71	95,505,862.06
Hazırgiyim ve Konfeksiyon	25	DSM GRUP DANIŞMANLIK İLETİŞİM VE SATIŞ TİC. A.Ş.	95,363,918.89	96,683,473.74
Hazırgiyim ve Konfeksiyon	26	GELİŞİM TEKSTİL SAN. VE TİC. A.Ş.	91,748,656.39	91,750,297.07
Hazırgiyim ve Konfeksiyon	27	KOTON MAĞAZACILIK TEKS. SAN. VE TİC. A.Ş.	90,446,851.43	93,062,383.87
Hazırgiyim ve Konfeksiyon	28	ETİK DIŞ TİC. VE PAZ. A.Ş.	88,745,199.18	88,918,127.85
Hazırgiyim ve Konfeksiyon	29	AYTEK KONFEKSİYON TİC. PAZ. LTD. ŞTİ.	88,122,675.47	88,300,953.06
Hazırgiyim ve Konfeksiyon	30	ÖZAK TEKS. KONF. SAN. VE TİC. A.Ş.	82,036,389.81	82,319,661.78
Hazırgiyim ve Konfeksiyon	31	DOSSODOSSİ TEKS. SAN. TURZ. VE ORG. A.Ş.	81,899,624.79	92,777,940.57
Hazırgiyim ve Konfeksiyon	32	TÜRKMEN GRUP İTH. İHR. DIŞ TİC. A.Ş.	77,422,508.34	87,303,855.22
Hazırgiyim ve Konfeksiyon	33	SLN TEKSTİL VE MODA SAN. TİC. A.Ş.	76,961,547.51	77,061,482.65
Hazırgiyim ve Konfeksiyon	34	BVB TEKSTİL SAN. VE TİC. LTD. ŞTİ.	76,089,907.52	77,061,514.16
Hazırgiyim ve Konfeksiyon	35	BAYKAN DIŞ TİC. A.Ş.	74,465,939.10	74,469,501.97
Hazırgiyim ve Konfeksiyon	36	MİLTEKS SPOR GİYİM TEKSTİL SAN. VE TİC. A.Ş.	73,295,010.91	131,257,547.75
Hazırgiyim ve Konfeksiyon	37	GLOBAL SOURCING DIŞ TİC. A.Ş.	69,723,244.34	72,037,129.29
Hazırgiyim ve Konfeksiyon	38	BEYPA DIŞ TİC. VE TEKS. SAN. A.Ş.	65,870,429.89	65,871,146.91
Hazırgiyim ve Konfeksiyon	39	APS GİYİM SAN. VE TİC. A.Ş.	65,213,165.89	65,711,214.71
Hazırgiyim ve Konfeksiyon	40	ALPER İÇ VE DIŞ TİC. LTD. ŞTİ.	64,513,273.69	64,538,521.76
Hazırgiyim ve Konfeksiyon	41	ALD DIŞ TİC. A.Ş.	63,867,887.10	64,145,041.67
Hazırgiyim ve Konfeksiyon	42	ÖZ TEKSTİL SAN. VE TİC. LTD. ŞTİ.	62,348,974.80	67,176,595.06
Hazırgiyim ve Konfeksiyon	43	ERPA HAZIR GİYİM İÇ VE DIŞ TİC. A.Ş.	61,194,567.40	81,920,969.91
Hazırgiyim ve Konfeksiyon	44	KARANFİL GROUP DIŞ TİC. VE ULUSLARARASI TAŞIMACILIK A.Ş.	61,025,964.25	98,082,065.81
Hazırgiyim ve Konfeksiyon	45	EDA DIŞ TİC. VE TEKS. PAZ. A.Ş.	60,884,514.02	60,976,532.34

Sektör	2022 Sektörel Sıralaması	Firma Unvanı	2022 Sektörel İhracat (\$)	2022 Toplam İhracat (\$)
Hazırgiyim ve Konfeksiyon	46	ELA TEKSTİL DIŞ TİC. LTD. ŞTİ.	59,445,656.92	59,458,227.64
Hazırgiyim ve Konfeksiyon	47	ADININ AÇIKLANMASINI İSTEMİYOR	57,190,576.28	67,259,925.77
Hazırgiyim ve Konfeksiyon	48	UOB MODA TEKSTİL DIŞ TİC. A.Ş.	56,483,068.64	56,592,073.46
Hazırgiyim ve Konfeksiyon	49	EDT DIŞ TİC. A.Ş.	55,349,604.44	55,900,549.00
Hazırgiyim ve Konfeksiyon	50	GAMATEKS TEKS. SAN. VE TİC. A.Ş.	52,910,331.45	88,643,326.62
Hazırgiyim ve Konfeksiyon	51	T AND P İÇ VE DIŞ TİC. SAN. VE TİC. LTD. ŞTİ.	52,604,223.98	52,626,438.41
Hazırgiyim ve Konfeksiyon	52	İŞBİR SENTETİK DOKUMA SAN. A.Ş.	52,439,464.66	57,666,866.95
Hazırgiyim ve Konfeksiyon	53	ERAK GİYİM SAN. VE TİC. A.Ş.	52,143,703.03	57,995,372.39
Hazırgiyim ve Konfeksiyon	54	RİMEL TEKS. PAZ. SAN. VE TİC. LTD. ŞTİ.	51,975,133.78	54,132,888.27
Hazırgiyim ve Konfeksiyon	55	ARAŞTIRMAYA KATILMIYOR	51,887,575.85	60,950,237.97
Hazırgiyim ve Konfeksiyon	56	AYDINLI HAZIR GİYİM SAN. VE TİC. A.Ş.	51,567,054.23	55,996,606.02
Hazırgiyim ve Konfeksiyon	57	ŞANTUK TEKSTİL SAN. VE TİC. A.Ş.	51,421,806.57	57,803,552.00
Hazırgiyim ve Konfeksiyon	58	ARAŞTIRMAYA KATILMIYOR	50,741,328.24	50,807,338.94
Hazırgiyim ve Konfeksiyon	59	ÇAM KONFEKSİYON VE SAN. TİC. LTD. ŞTİ.	50,493,007.21	50,877,619.11
Hazırgiyim ve Konfeksiyon	60	ÜNİL DIŞ TİC. LTD. ŞTİ.	50,365,538.21	50,377,559.68
Hazırgiyim ve Konfeksiyon	61	BİLKONT DIŞ TİC. VE TEKS. SAN. A.Ş.	49,795,193.11	50,329,497.58
Hazırgiyim ve Konfeksiyon	62	PENTİ GİYİM TİC. A.Ş.	48,115,210.43	48,651,102.59
Hazırgiyim ve Konfeksiyon	63	KÜÇÜKÇALIK TEKSTİL SAN. VE TİC. A.Ş.	46,684,280.57	79,712,228.11
Hazırgiyim ve Konfeksiyon	64	WİSER GLOBE DIŞ TİC. A.Ş.	45,715,168.83	45,795,521.44
Hazırgiyim ve Konfeksiyon	65	EFES TEKS. SAN. VE DIŞ TİC. LTD. ŞTİ.	45,386,763.68	46,214,769.35
Hazırgiyim ve Konfeksiyon	66	ERK PAZ. VE GİYİM SAN. TİC. A.Ş.	45,223,427.50	48,801,324.10
Hazırgiyim ve Konfeksiyon	67	ARAŞTIRMAYA KATILMIYOR	44,846,698.42	45,081,685.36
Hazırgiyim ve Konfeksiyon	68	YİLTEKS İÇ VE DIŞ TİC. A.Ş.	43,936,693.73	61,800,928.55
Hazırgiyim ve Konfeksiyon	69	ARAŞTIRMAYA KATILMIYOR	43,750,867.42	43,750,870.63
Hazırgiyim ve Konfeksiyon	70	ARAŞTIRMAYA KATILMIYOR	43,434,980.30	43,490,236.22
Hazırgiyim ve Konfeksiyon	71	MİYA KONFEKSİYON DOKUMA TEKSTİL SAN. VE TİC. A.Ş.	43,221,231.79	43,524,498.53
Hazırgiyim ve Konfeksiyon	72	ADININ AÇIKLANMASINI İSTEMİYOR	42,188,274.12	42,188,274.12

Sektör	2022 Sektörel Sıralaması	Firma Unvanı	2022 Sektörel İhracat (\$)	2022 Toplam İhracat (\$)
Hazırgiyim ve Konfeksiyon	73	MARSOY DIŞ TİC. LTD. ŞTİ.	41,984,317.17	44,963,142.31
Hazırgiyim ve Konfeksiyon	74	ADININ AÇIKLANMASINI İSTEMİYOR	41,600,550.32	41,820,849.99
Hazırgiyim ve Konfeksiyon	75	KÜÇÜKER TEKS. DIŞ TİC. A.Ş.	41,283,843.10	48,422,908.05
Hazırgiyim ve Konfeksiyon	76	ARAŞTIRMAYA KATILMIYOR	41,125,932.54	41,125,932.54
Hazırgiyim ve Konfeksiyon	77	ADININ AÇIKLANMASINI İSTEMİYOR	40,196,615.76	42,531,635.90
Hazırgiyim ve Konfeksiyon	78	OZANTEKS TEKSTİL SAN. VE TİC. A.Ş.	40,014,654.33	41,403,949.26
Hazırgiyim ve Konfeksiyon	79	ADININ AÇIKLANMASINI İSTEMİYOR	39,182,038.91	39,182,038.91
Hazırgiyim ve Konfeksiyon	80	YAŞARTEKS TEKSTİL SAN. VE TİC. A.Ş.	38,956,178.50	45,299,821.44
Hazırgiyim ve Konfeksiyon	81	AKMARMARA NAKLİYE İNŞAAT OTOM. MOBİLYA ELEKT. TEKSTİL SAN. VE DIŞ TİC. LTD. ŞTİ.	38,811,326.72	40,887,177.62
Hazırgiyim ve Konfeksiyon	82	DELTA ALFA ÇORAP VE TEKSTİL SAN. TİC. LTD. ŞTİ.	38,488,251.03	38,691,334.55
Hazırgiyim ve Konfeksiyon	83	ADININ AÇIKLANMASINI İSTEMİYOR	38,240,506.94	38,250,135.41
Hazırgiyim ve Konfeksiyon	84	NEATREND TEKSTİL KONFEKSİYON SAN. VE TİC. A.Ş.	37,963,008.23	37,986,731.40
Hazırgiyim ve Konfeksiyon	85	ADININ AÇIKLANMASINI İSTEMİYOR	37,951,467.95	53,052,928.07
Hazırgiyim ve Konfeksiyon	86	İLAY DIŞ TİC. A.Ş.	37,045,548.47	56,332,782.95
Hazırgiyim ve Konfeksiyon	87	BİLSAR DIŞ TİC. A.Ş.	36,473,180.25	36,674,711.80
Hazırgiyim ve Konfeksiyon	88	ADININ AÇIKLANMASINI İSTEMİYOR	36,392,335.76	78,097,239.86
Hazırgiyim ve Konfeksiyon	89	ARAŞTIRMAYA KATILMIYOR	35,366,883.67	43,112,175.56
Hazırgiyim ve Konfeksiyon	90	AKKUŞ TEKSTİL SAN. TİC. A.Ş.	34,826,632.62	34,833,260.69
Hazırgiyim ve Konfeksiyon	91	ARAŞTIRMAYA KATILMIYOR	34,799,410.14	34,802,974.87
Hazırgiyim ve Konfeksiyon	92	REHA TEKSTİL DIŞ TİC. VE SAN. A.Ş.	34,352,745.48	34,496,960.96
Hazırgiyim ve Konfeksiyon	93	GES TEKSTİL DIŞ TİC. VE SAN. A.Ş.	34,101,794.40	47,922,191.87
Hazırgiyim ve Konfeksiyon	94	NBG ÇORAP SAN. VE DIŞ TİC. A.Ş.	33,909,813.01	33,909,813.01
Hazırgiyim ve Konfeksiyon	95	HÜRSAN HAVLU ÜRETİM SAN. VE TİC. A.Ş.	33,722,545.20	35,290,868.31
Hazırgiyim ve Konfeksiyon	96	KOMONTEKS TEKS. KONFEKSİYON VE YIKAMA SAN. DIŞ TİC. LTD. ŞTİ.	33,692,724.09	33,711,464.03
Hazırgiyim ve Konfeksiyon	97	ALMES İÇ VE DIŞ TİC. NAK. A.Ş.	33,647,212.76	43,933,837.39
Hazırgiyim ve Konfeksiyon	98	DANIŞ GİYİM DIŞ TİC. VE SAN. LTD. ŞTİ.	33,579,919.51	43,713,040.70
Hazırgiyim ve Konfeksiyon	99	ADININ AÇIKLANMASINI İSTEMİYOR	33,563,621.57	36,996,063.77



Sektör	2022 Sektörel Sıralaması	Firma Unvanı	2022 Sektörel İhracat (\$)	2022 Toplam İhracat (\$)
Hazırgiyim ve Konfeksiyon	100	ESVAP ÖRME DIŞ TİC. VE SAN. LTD. ŞTİ.	33,529,078.67	33,666,862.63
Hazırgiyim ve Konfeksiyon	101	SUGLOBAL TEKSTİL VE KONFEKSİYON SAN. A.Ş.	33,044,104.88	33,119,072.02
Hazırgiyim ve Konfeksiyon	102	EKSPRES TEKS. SAN. VE TİC. LTD. ŞTİ.	32,969,071.59	33,575,935.67
Hazırgiyim ve Konfeksiyon	103	ARAŞTIRMAYA KATILMIYOR	32,335,167.78	33,305,911.96
Hazırgiyim ve Konfeksiyon	104	ARAŞTIRMAYA KATILMIYOR	31,672,027.04	32,135,039.34
Hazırgiyim ve Konfeksiyon	105	ARAŞTIRMAYA KATILMIYOR	31,480,568.63	44,860,634.23
Hazırgiyim ve Konfeksiyon	106	EUROTEX TEKSTİL SAN. VE TİC. A.Ş.	28,516,968.06	36,910,976.45
Hazırgiyim ve Konfeksiyon	107	ADININ AÇIKLANMASINI İSTEMİYOR	28,418,875.03	37,932,254.62
Hazırgiyim ve Konfeksiyon	108	SEDAT UĞURLU İÇ VE DIŞ TİC. LTD. ŞTİ.	26,583,311.07	33,098,041.84
Hazırgiyim ve Konfeksiyon	109	ARAŞTIRMAYA KATILMIYOR	24,145,762.77	31,757,256.37
Hazırgiyim ve Konfeksiyon	110	İPEK SAVUNMA SAN. LTD. ŞTİ.	23,597,967.88	32,268,417.53
Hazırgiyim ve Konfeksiyon	111	ARAŞTIRMAYA KATILMIYOR	19,490,365.73	41,455,981.52
Hazırgiyim ve Konfeksiyon	112	ADININ AÇIKLANMASINI İSTEMİYOR	12,483,217.15	35,344,959.58
Hizmet	1	TÜRK HAVA YOLLARI A.O	15,769,000,000.00	15,813,852,618.45
Hizmet	2	PEGASUS HAVA TAŞIMACILIĞI A.Ş.	1,819,738,863.00	1,822,052,383.21
Hizmet	3	GÜNEŞ EKSPRES HAVACILIK A.Ş.	1,437,259,722.16	1,437,318,783.69
Hizmet	4	İGA HAVALİMANI İŞLETMESİ A.Ş.	1,138,808,795.42	1,138,808,795.42
Hizmet	5	TAV HAVALİMANLARI HOLDİNG A.Ş.	858,000,797.00	858,025,846.91
Hizmet	6	YAPI MERKEZİ İNŞAAT VE SAN. A.Ş.	741,765,686.56	792,337,568.50
Hizmet	7	ODEON TURİZM İŞLETMECİLİĞİ A.Ş.	679,870,320.45	679,875,274.00
Hizmet	8	TURİSTİK HAVA TAŞIMACILIK A.Ş.	672,417,964.70	672,618,014.70
Hizmet	9	EKOL LOJİSTİK A.Ş.	582,505,508.00	582,743,851.06
Hizmet	10	MP TURKEY TURİZM A.Ş.	466,046,002.87	466,046,002.87
Hizmet	11	ANEXSERVICES TURİZM ORG. TAŞ. TİC. A.Ş	437,960,419.79	437,995,359.53
Hizmet	12	MSC GEMİ ACENTALIĞI A.Ş.	354,816,937.00	354,820,937.00
Hizmet	13	MARS LOJİSTİK ULUSLARARASI TAŞIMACILIK DEP. DAĞITIM VE TİC. A.Ş.	322,937,209.20	322,997,323.30
Hizmet	14	DSV HAVA VE DENİZ TAŞIMACILIĞI A.Ş.	284,682,096.55	284,682,096.55

Sektör	2022 Sektörel Sıralaması	Firma Unvanı	2022 Sektörel İhracat (\$)	2022 Toplam İhracat (\$)
Hizmet	15	ARKAS KONTEYNER TAŞIMACILIK A.Ş.	265,683,467.80	265,683,467.80
Hizmet	16	VOYAG TURİZM OTELCİLİK İŞLETMESİ VE İNŞ. SAN. TİC. A.Ş.	246,071,911.36	246,093,544.69
Hizmet	17	FINE OTEL TURİZM İŞL.A.Ş.	236,112,226.12	236,157,493.34
Hizmet	18	GALERİ KRİSTAL TUR. İNŞ. PAZ. VE TİC. A.Ş.	233,541,046.00	235,643,844.19
Hizmet	19	FRAPORT TAV ANTALYA TERMİNAL İŞLETMECİLİĞİ A.Ş.	233,320,460.61	233,320,460.61
Hizmet	20	TÜRK HAVA YOLLARI TEKNİK A.Ş.	210,183,962.00	231,065,414.86
Hizmet	21	BERİL OTELCİLİK TUR. VE TİC. LTD. ŞTİ.	205,524,727.56	205,524,727.56
Hizmet	22	GAP İNŞAAT YATIRIM VE DIŞ TİC. A.Ş.	167,928,684.00	167,928,684.00
Hizmet	23	SARP İNTERMODAL HİZ. İÇ VE TİC. A.Ş.	157,367,304.00	157,367,304.00
Hizmet	24	MLP SAĞLIK HİZMETLERİ A.Ş.	147,075,064.39	147,117,023.39
Hizmet	25	ACIBADEM SAĞLIK HİZ. VE TİC. A.Ş.	144,260,874.99	144,580,083.26
Hizmet	26	PENİNSULA TOURS TURİZM SEYAHAT ORGANİZATÖRLÜK TİC. VE SAN. LTD. ŞTİ.	134,732,201.68	134,732,201.68
Hizmet	27	ÇELEBİ HAVACILIK HOLDİNG A.Ş.	131,336,478.00	131,336,478.00
Hizmet	28	ADALI OTELCİLİK TURİZM ORGANİZASYON TİC. A.Ş.	120,751,717.78	120,751,717.78
Hizmet	29	ASYAPORT LİMAN A.Ş.	94,723,008.84	94,723,008.84
Hizmet	30	HAVAALANLARI YER HİZMETLERİ A.Ş.	89,082,443.21	89,148,782.77
Hizmet	31	MARS HAVA VE DENİZ KARGO TAŞIMACILIĞI A.Ş.	87,353,717.09	87,353,717.09
Hizmet	32	FİT TURİZM EMLAK İNŞ. TİC. A.Ş.	83,370,079.22	83,370,079.22
Hizmet	33	LOGİTRANS LOJİSTİK A.Ş.	82,354,316.02	82,354,316.02
Hizmet	34	KUMPORT LİMAN HİZMETLERİ VE LOJİSTİK SAN. VE TİC. A.Ş.	71,273,441.31	71,273,441.31
Hizmet	35	ANADOLU ANONİM TÜRK SİGORTA ŞİRKETİ	69,033,244.00	69,033,244.00
Hizmet	36	HİLAL TRANS ULUS. NAK. TİC. A.Ş.	67,201,339.22	67,201,339.22
Hizmet	37	AKAY İNŞ. TURZ. OTL. VE YAT. A.Ş.	62,109,920.60	62,109,920.60
Hizmet	38	TERSAN TERSANECİLİK TAŞIMACILIK SAN. VE TİC. A.Ş.	59,619,737.25	60,048,611.99
Hizmet	39	MOMENT EĞİTİM ARAŞTIRMA SAĞLIK HİZMETLERİ VE TİC. A.Ş.	52,546,151.00	52,546,151.00
Hizmet	40	ARES ULUSLARARASI NAKLİYAT VE DIŞ TİC. LTD. ŞTİ.	50,492,715.59	50,492,715.59

Sektör	2022 Sektörel Sıralaması	Firma Unvanı	2022 Sektörel İhracat (\$)	2022 Toplam İhracat (\$)
Hizmet	41	ESALCO LOJİSTİK VE DIŞ TİC. A.Ş.	50,369,470.25	50,369,470.25
Hizmet	42	ASİAPAC TURKEY TAŞIMACILIK A.Ş.	47,913,184.36	47,913,184.36
Hizmet	43	MRO TEKNİK SERVİS SAN. VE TİC. A.Ş.	47,331,174.41	47,443,964.74
Hizmet	44	ABC ULUSLARARASI TRANSPORT TİC. VE SAN. A.Ş.	46,051,371.12	46,051,371.12
Hizmet	45	MED YAPIM TELEVİZYON VE FİLMCİLİK A.Ş.	41,287,836.17	41,287,836.17
Hizmet	46	TURKUVAZ AKTİF TELEVİZYON PRODÜKSİYON A.Ş.	38,893,860.59	38,893,860.59
Hizmet	47	BİLEŞİM TURİZM İNŞ. SAN. VE TİC. A.Ş.	38,251,057.33	38,251,057.33
Hizmet	48	BEYKIM PETROLÇÜLÜK GEMİ İŞL. SAN. TİC. A.Ş.	35,722,291.68	35,722,291.68
Hizmet	49	T.C. İSTANBUL AYDIN ÜNİVERSİTESİ	35,111,966.70	35,111,966.70
Hizmet	50	AKTİV TURİZM SEYEHAT VE KARGO TAŞIMACILIĞI TİC. LTD. ŞTİ.	34,969,249.56	34,969,249.56
Hizmet	51	BAHÇEŞEHİR ÜNİVERSİTESİ	34,232,947.62	34,233,945.06
Hizmet	52	TARA YAPIM YURTDIŞI PAZARLAMA A.Ş.	32,240,778.36	32,240,778.36
Hizmet	53	ORKUN ULUSLARARASI NAKLİYAT İHRACAT VE TİC. LTD. ŞTİ.	30,593,220.25	34,881,592.76
Hububat, Bakliyat, Yağlı Tohumlar ve Mamulleri	1	OBA FOOD GIDA SAN. TİC. A.Ş.	305,887,674.90	305,887,688.18
Hububat, Bakliyat, Yağlı Tohumlar ve Mamulleri	2	İSTANBUL GIDA DIŞ TİC. A.Ş.	280,968,778.81	280,982,519.56
Hububat, Bakliyat, Yağlı Tohumlar ve Mamulleri	3	DİCLE GIDA VE TARIM ÜRN. SAN. TİC. LTD. ŞTİ.	272,429,156.49	289,313,753.34
Hububat, Bakliyat, Yağlı Tohumlar ve Mamulleri	4	MUTLU MAKARNACILIK SAN. VE TİC. A.Ş.	258,393,549.48	258,482,666.48
Hububat, Bakliyat, Yağlı Tohumlar ve Mamulleri	5	ARAŞTIRMAYA KATILMIYOR	251,913,216.57	251,913,216.57
Hububat, Bakliyat, Yağlı Tohumlar ve Mamulleri	6	ADININ AÇIKLANMASINI İSTEMİYOR	248,005,179.29	248,020,678.36
Hububat, Bakliyat, Yağlı Tohumlar ve Mamulleri	7	ABALIOĞLU YAĞ SAN. VE TİC. A.Ş.	221,905,348.06	221,905,446.80
Hububat, Bakliyat, Yağlı Tohumlar ve Mamulleri	8	KADOOĞLU YAĞ SAN. VE TİC. A.Ş.	196,320,165.96	196,320,165.96
Hububat, Bakliyat, Yağlı Tohumlar ve Mamulleri	9	NADİR YAĞ SAN. VE TİC. A.Ş.	142,327,133.37	142,335,345.68
Hububat, Bakliyat, Yağlı Tohumlar ve Mamulleri	10	BAŞHAN TARIMSAL ÜRN. PAZ. SAN. DIŞ TİC. A.Ş.	140,579,435.18	148,660,224.89
Hububat, Bakliyat, Yağlı Tohumlar ve Mamulleri	11	PERFETTI VAN MELLE GIDA SAN. VE TİC. A.Ş.	133,712,959.02	133,719,135.26

Sektör	2022 Sektörel Sıralaması	Firma Unvanı	2022 Sektörel İhracat (\$)	2022 Toplam İhracat (\$)
Hububat, Bakliyat, Yağlı Tohumlar ve Mamulleri	12	YONCA GIDA SAN. İŞLETMELERİ İÇ VE DIŞ TİC. A.Ş.	130,985,227.45	162,414,257.62
Hububat, Bakliyat, Yağlı Tohumlar ve Mamulleri	13	ARBEL BAKLİYAT HUBUBAT SAN. TİC. A.Ş.	121,854,539.97	133,496,462.95
Hububat, Bakliyat, Yağlı Tohumlar ve Mamulleri	14	AVES ENERJİ YAĞ GIDA. SAN. A.Ş.	120,208,846.41	121,004,960.39
Hububat, Bakliyat, Yağlı Tohumlar ve Mamulleri	15	ARAŞTIRMAYA KATILMIYOR	118,400,997.05	119,235,852.36
Hububat, Bakliyat, Yağlı Tohumlar ve Mamulleri	16	ULAŞ GIDA UN TEKSTİL NAKLİYE TİC. VE SAN. A.Ş.	116,808,576.10	116,909,988.75
Hububat, Bakliyat, Yağlı Tohumlar ve Mamulleri	17	ULUSOY UN SAN. VE TİC. A.Ş.	114,911,231.65	114,911,231.65
Hububat, Bakliyat, Yağlı Tohumlar ve Mamulleri	18	DÜNYA-93 DIŞ TİC. A.Ş.	105,925,288.27	106,053,568.80
Hububat, Bakliyat, Yağlı Tohumlar ve Mamulleri	19	ARAŞTIRMAYA KATILMIYOR	104,431,700.97	119,223,818.39
Hububat, Bakliyat, Yağlı Tohumlar ve Mamulleri	20	BUNGE GIDA SAN. VE TİC. A.Ş.	102,667,704.27	105,728,727.18
Hububat, Bakliyat, Yağlı Tohumlar ve Mamulleri	21	ARAŞTIRMAYA KATILMIYOR	100,684,861.78	102,397,088.63
Hububat, Bakliyat, Yağlı Tohumlar ve Mamulleri	22	ELİTA GIDA SAN. VE TİC. A.Ş.	94,655,587.40	94,704,935.05
Hububat, Bakliyat, Yağlı Tohumlar ve Mamulleri	23	ADININ AÇIKLANMASINI İSTEMİYOR	93,493,674.75	101,690,611.94
Hububat, Bakliyat, Yağlı Tohumlar ve Mamulleri	24	SAYINLAR GIDA MAD. SAN. TİC. A.Ş.	92,285,826.52	94,046,941.99
Hububat, Bakliyat, Yağlı Tohumlar ve Mamulleri	25	MEMİŞOĞLU TARIM ÜRN. TİC. LTD. ŞTİ.	90,822,285.60	98,397,885.14
Hububat, Bakliyat, Yağlı Tohumlar ve Mamulleri	26	DORUK UN SAN. A.Ş.	90,821,547.62	90,821,547.62
Hububat, Bakliyat, Yağlı Tohumlar ve Mamulleri	27	KONYA ŞEKER SAN. TİC. A.Ş.	90,347,248.56	93,546,072.81
Hububat, Bakliyat, Yağlı Tohumlar ve Mamulleri	28	ADININ AÇIKLANMASINI İSTEMİYOR	85,837,124.59	86,967,584.63
Hububat, Bakliyat, Yağlı Tohumlar ve Mamulleri	29	LESAFFRE TURQUIE MAYACILIK ÜR. TİC. A.Ş.	81,389,379.54	81,608,592.63
Hububat, Bakliyat, Yağlı Tohumlar ve Mamulleri	30	ALTINMARKA GIDA SAN. VE TİC. A.Ş.	81,136,911.14	82,123,935.69
Hububat, Bakliyat, Yağlı Tohumlar ve Mamulleri	31	ADININ AÇIKLANMASINI İSTEMİYOR	75,766,614.47	76,555,092.57
Hububat, Bakliyat, Yağlı Tohumlar ve Mamulleri	32	PAKLAR GIDA SAN. VE TİC. LTD. ŞTİ.	75,368,231.43	75,433,707.82
Hububat, Bakliyat, Yağlı Tohumlar ve Mamulleri	33	ARAŞTIRMAYA KATILMIYOR	75,343,671.82	75,669,796.19



Sektör	2022 Sektörel Sıralaması	Firma Unvanı	2022 Sektörel İhracat (\$)	2022 Toplam İhracat (\$)
Hububat, Bakliyat, Yağlı Tohumlar ve Mamulleri	34	OMNİA NIŞASTA SAN. VE TİC. A.Ş.	71,613,650.82	74,687,769.45
Hububat, Bakliyat, Yağlı Tohumlar ve Mamulleri	35	ERİŞLER GIDA SAN. VE TİC. A.Ş.	71,562,128.94	71,562,128.94
Hububat, Bakliyat, Yağlı Tohumlar ve Mamulleri	36	BEŞLER MAKARNA UN İRMİK GIDA SAN. VE TİC. A.Ş.	69,283,621.51	69,289,501.51
Hububat, Bakliyat, Yağlı Tohumlar ve Mamulleri	37	GÖYMEN GIDA A.Ş.	65,803,245.45	65,803,245.45
Hububat, Bakliyat, Yağlı Tohumlar ve Mamulleri	38	PAM YAĞ GIDA VE KİMYA SAN. TİC. LTD. ŞTİ.	65,431,909.55	65,431,909.55
Hububat, Bakliyat, Yağlı Tohumlar ve Mamulleri	39	TAYAŞ GIDA SAN. VE TİC. A.Ş.	63,334,677.77	63,459,068.48
Hububat, Bakliyat, Yağlı Tohumlar ve Mamulleri	40	SODRUGESTVO TURKEY TARIM TAŞ. İTH. İHT. TİC. A.Ş.	61,267,750.00	61,267,750.00
Hububat, Bakliyat, Yağlı Tohumlar ve Mamulleri	41	ÜNİLEVER SAN. VE TİC. TÜRK A.Ş.	59,342,813.90	100,346,803.92
Hububat, Bakliyat, Yağlı Tohumlar ve Mamulleri	42	GÖYMEN FOOD GIDA SAN. VE TİC. ANONİM ŞTİ.	58,700,080.86	58,700,080.86
Hububat, Bakliyat, Yağlı Tohumlar ve Mamulleri	43	EKSUN GIDA TARIM SAN. VE TİC. A.Ş.	58,203,477.52	58,203,480.02
Hububat, Bakliyat, Yağlı Tohumlar ve Mamulleri	44	DURUM GIDA SAN. TİC. A.Ş.	57,586,403.11	57,589,893.91
Hububat, Bakliyat, Yağlı Tohumlar ve Mamulleri	45	HACIŞAKİROĞULLARI UN GIDA TAR. SAN. VE TİC. LTD. ŞTİ.	56,130,110.45	56,130,110.45
Hububat, Bakliyat, Yağlı Tohumlar ve Mamulleri	46	TEKİNAK GIDA SAN. VE TİC. A.Ş.	55,260,498.17	55,260,709.68
Hububat, Bakliyat, Yağlı Tohumlar ve Mamulleri	47	ARAŞTIRMAYA KATILMIYOR	53,265,318.19	53,265,318.19
Hububat, Bakliyat, Yağlı Tohumlar ve Mamulleri	48	BEŞYEM TARIM HAYV. GIDA SAN. TİC. A.Ş.	52,620,787.97	52,621,087.97
Hububat, Bakliyat, Yağlı Tohumlar ve Mamulleri	49	ARAŞTIRMAYA KATILMIYOR	50,196,784.05	50,196,784.05
Hububat, Bakliyat, Yağlı Tohumlar ve Mamulleri	50	ALEMDAR UN NAKLİYE TARIM İNŞAAT PETROL SAN. TİC. A.Ş.	50,104,652.46	50,104,652.46
Hububat, Bakliyat, Yağlı Tohumlar ve Mamulleri	51	ARMADA GIDA TİC. SAN. A.Ş.	49,829,881.77	49,853,160.21
Hububat, Bakliyat, Yağlı Tohumlar ve Mamulleri	52	ARAŞTIRMAYA KATILMIYOR	49,326,961.37	49,537,831.15
Hububat, Bakliyat, Yağlı Tohumlar ve Mamulleri	53	ARAŞTIRMAYA KATILMIYOR	49,021,080.33	85,574,738.48
Hububat, Bakliyat, Yağlı Tohumlar ve Mamulleri	54	UNSAN-UN SAN. VE TİC. A.Ş.	48,853,299.20	48,853,299.20
Hububat, Bakliyat, Yağlı Tohumlar ve Mamulleri	55	ARAŞTIRMAYA KATILMIYOR	48,813,459.49	49,133,765.34

Sektör	2022 Sektörel Sıralaması	Firma Unvanı	2022 Sektörel İhracat (\$)	2022 Toplam İhracat (\$)
Hububat, Bakliyat, Yağlı Tohumlar ve Mamulleri	56	ARAŞTIRMAYA KATILMIYOR	48,724,366.04	69,379,208.79
Hububat, Bakliyat, Yağlı Tohumlar ve Mamulleri	57	ANI BİSKÜVİ GIDA SAN. TİC. A.Ş.	48,447,411.18	48,529,881.63
Hububat, Bakliyat, Yağlı Tohumlar ve Mamulleri	58	ARAŞTIRMAYA KATILMIYOR	48,016,056.09	48,016,056.09
Hububat, Bakliyat, Yağlı Tohumlar ve Mamulleri	59	ARAŞTIRMAYA KATILMIYOR	46,352,688.39	46,352,688.39
Hububat, Bakliyat, Yağlı Tohumlar ve Mamulleri	60	ACARSAN MAKARNA UN GIDA İNŞAAT SAN. VE TİC. A.Ş.	45,926,898.26	46,502,860.45
Hububat, Bakliyat, Yağlı Tohumlar ve Mamulleri	61	PAKUN ÜRETİM GIDA SAN. VE TİC. A.Ş.	44,578,385.02	44,594,765.02
Hububat, Bakliyat, Yağlı Tohumlar ve Mamulleri	62	SELÇUK YEM GIDA SAN. VE TİC. LTD. ŞTİ.	43,531,933.64	43,538,775.76
Hububat, Bakliyat, Yağlı Tohumlar ve Mamulleri	63	SUNAR PAZARLAMA VE DIŞ TİC. LTD. ŞTİ.	43,341,253.22	61,166,265.96
Hububat, Bakliyat, Yağlı Tohumlar ve Mamulleri	64	NUR GIDA PETR. ÜRN. ULUS. NAK. MAD TEKS. SAN. VE DIŞ TİC. LTD. ŞTİ.	42,430,369.68	42,649,638.58
Hububat, Bakliyat, Yağlı Tohumlar ve Mamulleri	65	TİYAN UN SAN. VE TİC. LTD. ŞTİ.	39,839,985.08	40,157,420.09
Hububat, Bakliyat, Yağlı Tohumlar ve Mamulleri	66	BEŞŞAN MAKARNA GIDA SAN. TİC. A.Ş.	38,480,390.87	38,480,390.87
Hububat, Bakliyat, Yağlı Tohumlar ve Mamulleri	67	FERRERO TÜRKİYE ÇİKOLATA VE TARIM ÜRÜNLERİ SAN. VE DIŞ TİC. A.Ş.	38,401,582.62	38,675,299.62
Hububat, Bakliyat, Yağlı Tohumlar ve Mamulleri	68	ARAŞTIRMAYA KATILMIYOR	38,281,239.10	39,499,636.76
Hububat, Bakliyat, Yağlı Tohumlar ve Mamulleri	69	ARAŞTIRMAYA KATILMIYOR	38,073,000.00	38,073,000.00
Hububat, Bakliyat, Yağlı Tohumlar ve Mamulleri	70	ARAŞTIRMAYA KATILMIYOR	37,691,348.07	37,718,650.40
Hububat, Bakliyat, Yağlı Tohumlar ve Mamulleri	71	TAT NIŞASTA SAN. TİC. A.Ş.	37,469,285.06	39,797,081.12
Hububat, Bakliyat, Yağlı Tohumlar ve Mamulleri	72	AK NIŞASTA SAN. VE TİC. A.Ş.	36,230,162.44	36,235,202.44
Hububat, Bakliyat, Yağlı Tohumlar ve Mamulleri	73	AKCAN UN İMALATI SAN. VE TİC. A.Ş.	35,888,858.05	35,888,858.05
Hububat, Bakliyat, Yağlı Tohumlar ve Mamulleri	74	ARAŞTIRMAYA KATILMIYOR	34,122,020.96	34,445,495.25
Hububat, Bakliyat, Yağlı Tohumlar ve Mamulleri	75	ARAŞTIRMAYA KATILMIYOR	33,562,487.27	33,567,558.46
Hububat, Bakliyat, Yağlı Tohumlar ve Mamulleri	76	ARAŞTIRMAYA KATILMIYOR	33,250,219.50	33,250,219.50
Hububat, Bakliyat, Yağlı Tohumlar ve Mamulleri	77	YAYLA AGRO GIDA SAN. VE TİC. A.Ş.	33,219,466.92	33,552,244.61

Sektör	2022 Sektörel Sıralaması	Firma Unvanı	2022 Sektörel İhracat (\$)	2022 Toplam İhracat (\$)
Hububat, Bakliyat, Yağlı Tohumlar ve Mamulleri	78	AKANLAR ÇİKOLATA İÇECEK GIDA SAN. VE NAKLİYAT TİC. LTD. ŞTİ.	31,398,528.72	34,167,267.21
Hububat, Bakliyat, Yağlı Tohumlar ve Mamulleri	79	UNAT YAĞ GIDA SAN. VE TİC. A.Ş.	29,996,365.52	34,719,440.75
Hububat, Bakliyat, Yağlı Tohumlar ve Mamulleri	80	ETSUN DIŞ TİC. A.Ş.	26,621,996.01	88,394,635.85
Hububat, Bakliyat, Yağlı Tohumlar ve Mamulleri	81	SUNAR MISIR ENTEGRE TESİSLERİ SAN. TİC. A.Ş.	19,587,357.77	36,008,867.66
Hububat, Bakliyat, Yağlı Tohumlar ve Mamulleri	82	ADININ AÇIKLANMASINI İSTEMİYOR	12,395,954.61	31,878,848.28
İklimlendirme Sanayii	1	DAIKIN ISITMA VE SOĞUTMA SİSTEMLERİ SAN. TİC. A.Ş.	329,043,772.53	329,269,578.78
İklimlendirme Sanayii	2	BOSCH TERMOTEKNİK ISITMA VE KLİMA SAN. VE TİC. A.Ş.	305,579,979.95	307,696,282.74
İklimlendirme Sanayii	3	ADININ AÇIKLANMASINI İSTEMİYOR	198,045,726.06	198,252,817.11
İklimlendirme Sanayii	4	TERMO TEKNİK TİC. VE SAN. A.Ş.	123,631,179.50	123,671,459.38
İklimlendirme Sanayii	5	ARÇELİK-LG KLİMA SAN. VE TİC. A.Ş.	122,112,176.66	122,177,577.38
İklimlendirme Sanayii	6	TORUN BAKIR ALAŞIMLARI METAL SAN. VE TİC. A.Ş.	117,558,841.66	119,096,020.19
İklimlendirme Sanayii	7	ELEKS DIŞ TİC. A.Ş.	111,028,194.20	163,009,139.61
İklimlendirme Sanayii	8	ADININ AÇIKLANMASINI İSTEMİYOR	110,793,502.20	165,806,281.76
İklimlendirme Sanayii	9	KLİMASAN KLİMA SAN. VE TİC. A.Ş.	96,050,070.08	100,912,841.95
İklimlendirme Sanayii	10	TÜRK DEMİR DÖKÜM FABRİKALARI A.Ş.	84,489,518.60	86,136,176.74
İklimlendirme Sanayii	11	KAPLANLAR PAZARLAMA SAN. VE TİC. A.Ş.	74,503,963.23	74,838,969.36
İklimlendirme Sanayii	12	VİESSMANN MANİSA SATIŞ PAZARLAMA VE TİC. LTD. ŞTİ.	73,520,610.92	74,631,640.47
İklimlendirme Sanayii	13	MİKROPOR MAKİNA SAN. VE TİC. A.Ş.	60,203,301.64	91,163,935.46
İklimlendirme Sanayii	14	COPA ISI SİSTEMLERİ SAN. VE TİC. A.Ş.	51,917,525.24	51,966,114.56
İklimlendirme Sanayii	15	ADININ AÇIKLANMASINI İSTEMİYOR	39,418,649.13	58,187,653.51
İklimlendirme Sanayii	16	YPS GLOBAL OTOMOTİV İÇ VE DIŞ TİC. A.Ş.	39,195,672.33	50,100,384.63
İklimlendirme Sanayii	17	ANADOLU BAKIR A.Ş.	39,142,620.46	40,318,245.20
İklimlendirme Sanayii	18	ADININ AÇIKLANMASINI İSTEMİYOR	37,980,262.59	38,325,990.64
İklimlendirme Sanayii	19	SİLVERLINE EV GEREÇLERİ SATIŞ VE PAZARLAMA A.Ş.	35,757,859.82	49,429,192.83
İklimlendirme Sanayii	20	ARAŞTIRMAYA KATILMIYOR	35,576,790.60	35,896,037.65

Sektör	2022 Sektörel Sıralaması	Firma Unvanı	2022 Sektörel İhracat (\$)	2022 Toplam İhracat (\$)
İklimlendirme Sanayii	21	KARYER ISI TRANSFER SAN. VE TİC. A.Ş.	35,196,618.16	35,333,879.27
İklimlendirme Sanayii	22	ARAŞTIRMAYA KATILMIYOR	32,687,257.72	33,551,241.05
İklimlendirme Sanayii	23	KONVEYÖR BEYAZ EŞYA VE OTOMOTİV YAN SAN. TİC. A.Ş.	31,458,449.42	33,560,273.38
İklimlendirme Sanayii	24	ARMA FİLTRE SİSTEMLERİ SAN. VE TİC. A.Ş.	23,532,541.94	47,819,299.63
İklimlendirme Sanayii	25	KIRPART OTOMOTİV PARÇALARI SAN. VE TİC. A.Ş.	22,034,928.23	44,004,355.29
İklimlendirme Sanayii	26	ADININ AÇIKLANMASINI İSTEMİYOR	21,750,577.62	34,501,174.29
İklimlendirme Sanayii	27	KOREL ELEKTRONİK SAN. VE TİC. A.Ş.	17,289,277.22	40,625,704.04
İklimlendirme Sanayii	28	TELATEKS DIŞ TİC. KOMPOZİT SAN. A.Ş.	14,650,895.88	43,984,161.49
Kimyevi Maddeler ve Mamulleri	1	TÜRKİYE PETROL RAFİNERİLERİ A.Ş.	4,125,873,820.74	4,126,211,503.67
Kimyevi Maddeler ve Mamulleri	2	SOCAR TURKEY PETROL TİC. A.Ş.	3,474,692,677.31	3,474,692,677.31
Kimyevi Maddeler ve Mamulleri	3	CİNER İÇ VE DIŞ TİC. A.Ş.	1,029,794,926.19	1,031,015,271.64
Kimyevi Maddeler ve Mamulleri	4	ETİ MADEN İŞLETMELERİ GEN. MÜD.	928,349,490.98	1,183,077,216.07
Kimyevi Maddeler ve Mamulleri	5	PETKİM PETROKİMYA HOLDİNG A.Ş.	902,611,967.17	902,660,991.29
Kimyevi Maddeler ve Mamulleri	6	STAR RAFİNERİ A.Ş.	636,716,381.81	636,728,418.41
Kimyevi Maddeler ve Mamulleri	7	ŞİŞECAM DIŞ TİC. A.Ş.	457,929,264.76	865,508,651.73
Kimyevi Maddeler ve Mamulleri	8	BOTAŞ BORU HATLARI İLE PETROL TAŞIMA A.Ş.	302,185,068.25	302,185,068.25
Kimyevi Maddeler ve Mamulleri	9	SASA DIŞ TİC. A.Ş.	276,140,414.03	491,856,202.08
Kimyevi Maddeler ve Mamulleri	10	POLİMER KAUÇUK SAN. VE PAZARLAMA A.Ş.	256,443,197.69	274,043,217.93
Kimyevi Maddeler ve Mamulleri	11	ARAŞTIRMAYA KATILMIYOR	206,500,139.64	206,525,171.52
Kimyevi Maddeler ve Mamulleri	12	TOROS TARIM SAN. VE TİC. A.Ş.	205,855,681.62	205,855,681.62
Kimyevi Maddeler ve Mamulleri	13	GEMLİK GÜBRE SAN. A.Ş.	185,346,033.62	185,346,033.62
Kimyevi Maddeler ve Mamulleri	14	KÖKSAN PET VE PLASTİK AMBALAJ SAN. VE TİC. A.Ş.	174,054,408.96	179,262,312.04
Kimyevi Maddeler ve Mamulleri	15	WE İÇ VE DIŞ TİC. A.Ş.	161,898,548.92	161,898,548.92
Kimyevi Maddeler ve Mamulleri	16	AKDENİZ CHEMSON KİMYASAL ÜRÜNLER PAZARLAMA İÇ VE DIŞ TİC. A.Ş.	154,018,520.97	154,287,708.19
Kimyevi Maddeler ve Mamulleri	17	POLİBAK PLASTİK FİLM SAN. VE TİC. A.Ş.	147,408,011.22	147,408,011.22
Kimyevi Maddeler ve Mamulleri	18	ARAŞTIRMAYA KATILMIYOR	142,574,766.50	142,574,766.50
Kimyevi Maddeler ve Mamulleri	19	ADININ AÇIKLANMASINI İSTEMİYOR	142,448,983.81	142,496,876.53



Sektör	2022 Sektörel Sıralaması	Firma Unvanı	2022 Sektörel İhracat (\$)	2022 Toplam İhracat (\$)
Kimyevi Maddeler ve Mamulleri	20	AYGAZ A.Ş.	140,910,621.99	171,447,593.20
Kimyevi Maddeler ve Mamulleri	21	CFN KİMYA SAN. VE DİŞ TİC. A.Ş.	138,125,169.36	138,134,652.63
Kimyevi Maddeler ve Mamulleri	22	WORLD MEDICINE İLAÇ SAN. VE TİC. A.Ş.	114,915,726.32	115,271,525.01
Kimyevi Maddeler ve Mamulleri	23	ADININ AÇIKLANMASINI İSTEMİYOR	108,037,621.13	108,790,064.77
Kimyevi Maddeler ve Mamulleri	24	SANKO DİŞ TİC. A.Ş.	107,405,987.04	273,910,580.37
Kimyevi Maddeler ve Mamulleri	25	SAPRO TEMİZLİK ÜRÜNLERİ SAN. VE TİC. A.Ş.	105,277,227.69	105,783,855.58
Kimyevi Maddeler ve Mamulleri	26	AKKİM YAPI KİMYASALLARI SAN. VE TİC. A.Ş.	97,337,981.12	98,661,403.56
Kimyevi Maddeler ve Mamulleri	27	NOBEL İLAÇ SAN. VE TİC. A.Ş.	89,490,027.99	91,978,154.21
Kimyevi Maddeler ve Mamulleri	28	ADININ AÇIKLANMASINI İSTEMİYOR	88,792,919.33	88,837,998.89
Kimyevi Maddeler ve Mamulleri	29	SHELL&TURCAS PETROL A.Ş.	88,341,911.67	88,341,911.67
Kimyevi Maddeler ve Mamulleri	30	ADOPEN PLASTİK VE İNŞ. SAN. A.Ş.	87,932,176.02	100,970,329.04
Kimyevi Maddeler ve Mamulleri	31	OTTOMET KİMYA A.Ş.	80,722,685.00	81,411,089.61
Kimyevi Maddeler ve Mamulleri	32	ARAŞTIRMAYA KATILMIYOR	78,047,257.09	137,422,296.34
Kimyevi Maddeler ve Mamulleri	33	TURKUAZ POLYESTER REÇİNE KİMYA SAN. TİC. A.Ş.	77,035,625.07	77,143,128.80
Kimyevi Maddeler ve Mamulleri	34	POLİNAS PLASTİK SAN. VE TİC. A.Ş.	76,789,539.44	76,962,470.97
Kimyevi Maddeler ve Mamulleri	35	ADININ AÇIKLANMASINI İSTEMİYOR	75,962,202.10	75,963,898.68
Kimyevi Maddeler ve Mamulleri	36	EGGER ORMAN ÜRÜNLERİ A.Ş.	75,369,214.83	75,369,214.83
Kimyevi Maddeler ve Mamulleri	37	ARAŞTIRMAYA KATILMIYOR	74,146,386.01	101,223,435.96
Kimyevi Maddeler ve Mamulleri	38	VATAN PLASTİK SAN. VE TİC. A.Ş.	74,026,066.29	74,026,066.29
Kimyevi Maddeler ve Mamulleri	39	ARAŞTIRMAYA KATILMIYOR	72,964,119.25	72,964,119.25
Kimyevi Maddeler ve Mamulleri	40	CONSTANTİA PROPAK AMBALAJ ÜRETİM VE PAZARLAMA A.Ş.	72,153,356.94	72,401,620.49
Kimyevi Maddeler ve Mamulleri	41	KOROZO DİŞ TİC. A.Ş.	71,945,352.85	91,926,416.80
Kimyevi Maddeler ve Mamulleri	42	KİMTEKS POLİÜRETAN SAN. VE TİC. A.Ş.	69,150,914.60	69,175,992.94
Kimyevi Maddeler ve Mamulleri	43	ADININ AÇIKLANMASINI İSTEMİYOR	67,810,942.00	100,307,912.28
Kimyevi Maddeler ve Mamulleri	44	SANDOZ GRUP SAĞLIK ÜRÜNLERİ İLAÇLARI SAN. VE TİC. A.Ş.	63,476,981.24	63,476,981.24
Kimyevi Maddeler ve Mamulleri	45	BASF TURK KİMYA SAN. VE TİC. LTD. ŞTİ.	63,358,445.16	63,500,059.74

Sektör	2022 Sektörel Sıralaması	Firma Unvanı	2022 Sektörel İhracat (\$)	2022 Toplam İhracat (\$)
Kimyevi Maddeler ve Mamulleri	46	TRELLEBORG İSTANBUL ENDÜSTRİYEL HORTUMLAR SAN. VE TİC. A.Ş.	62,206,250.29	62,407,879.24
Kimyevi Maddeler ve Mamulleri	47	ABDİ İBRAHİM İLAÇ SAN. VE TİC. A.Ş.	61,703,818.76	62,773,741.87
Kimyevi Maddeler ve Mamulleri	48	ADININ AÇIKLANMASINI İSTEMİYOR	59,265,644.44	59,277,408.35
Kimyevi Maddeler ve Mamulleri	49	PLASTAY KİMYA SAN. VE TİC. A.Ş.	59,234,662.68	59,234,662.68
Kimyevi Maddeler ve Mamulleri	50	SUN CHEMICAL MATBAA MÜREKKEPLERİ VE GEREÇLERİ SAN. TİC. A.Ş.	57,739,753.22	58,458,787.10
Kimyevi Maddeler ve Mamulleri	51	JOTUN BOYA SAN. VE TİC. A.Ş.	57,642,112.71	95,028,218.63
Kimyevi Maddeler ve Mamulleri	52	ADININ AÇIKLANMASINI İSTEMİYOR	56,295,685.63	56,295,685.63
Kimyevi Maddeler ve Mamulleri	53	ARAŞTIRMAYA KATILMIYOR	55,542,625.18	55,585,038.67
Kimyevi Maddeler ve Mamulleri	54	CONTITECH LASTİK SAN. VE TİC. A.Ş.	55,046,777.06	55,497,977.86
Kimyevi Maddeler ve Mamulleri	55	ARGON KİMYA SAN. VE TİC. A.Ş.	54,866,554.49	54,866,554.49
Kimyevi Maddeler ve Mamulleri	56	MELTEM KİMYA VE TEKSTİL SAN. İTH. İHR. VE TİC. A.Ş.	52,950,453.97	53,024,918.09
Kimyevi Maddeler ve Mamulleri	57	EUROPEN DIŞ TİC. A.Ş.	52,920,842.82	94,545,003.13
Kimyevi Maddeler ve Mamulleri	58	ADININ AÇIKLANMASINI İSTEMİYOR	52,785,210.19	52,832,024.63
Kimyevi Maddeler ve Mamulleri	59	BİLİM İLAÇ SAN. VE TİC. A.Ş.	52,757,305.36	52,761,246.80
Kimyevi Maddeler ve Mamulleri	60	ARAŞTIRMAYA KATILMIYOR	52,480,701.78	54,811,642.27
Kimyevi Maddeler ve Mamulleri	61	ARAŞTIRMAYA KATILMIYOR	52,093,273.83	52,093,273.83
Kimyevi Maddeler ve Mamulleri	62	ABY PLASTİK AMBALAJ VE ENERJİ SAN. TİC. A.Ş.	50,892,863.02	50,892,863.02
Kimyevi Maddeler ve Mamulleri	63	ARAŞTIRMAYA KATILMIYOR	49,924,328.38	49,969,833.92
Kimyevi Maddeler ve Mamulleri	64	DEVA HOLDİNG A.Ş.	49,838,989.46	49,855,555.46
Kimyevi Maddeler ve Mamulleri	65	ADININ AÇIKLANMASINI İSTEMİYOR	48,685,063.13	48,699,156.65
Kimyevi Maddeler ve Mamulleri	66	ARAŞTIRMAYA KATILMIYOR	48,455,348.19	48,455,348.19
Kimyevi Maddeler ve Mamulleri	67	ASD LAMİNAT A.Ş.	47,513,090.92	47,552,015.37
Kimyevi Maddeler ve Mamulleri	68	TEZKİM DIŞ TİC. A.Ş.	46,276,845.58	46,523,929.90
Kimyevi Maddeler ve Mamulleri	69	CO-RE-NA ECZA DEPOSU DIŞ. TİC. A.Ş.	45,907,425.35	50,063,794.44
Kimyevi Maddeler ve Mamulleri	70	ARAŞTIRMAYA KATILMIYOR	44,796,217.89	44,875,894.00
Kimyevi Maddeler ve Mamulleri	71	ADININ AÇIKLANMASINI İSTEMİYOR	44,753,595.47	45,545,151.05
Kimyevi Maddeler ve Mamulleri	72	ARAŞTIRMAYA KATILMIYOR	44,428,451.93	46,844,850.11

Sektör	2022 Sektörel Sıralaması	Firma Unvanı	2022 Sektörel İhracat (\$)	2022 Toplam İhracat (\$)
Kimyevi Maddeler ve Mamulleri	73	ARAŞTIRMAYA KATILMIYOR	44,246,437.90	45,073,945.44
Kimyevi Maddeler ve Mamulleri	74	TAN-ALİZE KOZMETİK VE TEMİZLİK ÜRÜNLERİ SAN. VE TİC. A.Ş.	44,018,859.77	49,881,336.48
Kimyevi Maddeler ve Mamulleri	75	SESA AMBALAJ VE PLASTİK SAN. TİC. A.Ş.	43,808,519.19	44,713,389.74
Kimyevi Maddeler ve Mamulleri	76	EGE PROFİL TİC. VE SAN. A.Ş.	42,709,666.53	48,535,675.75
Kimyevi Maddeler ve Mamulleri	77	ARAŞTIRMAYA KATILMIYOR	41,728,522.39	41,728,522.39
Kimyevi Maddeler ve Mamulleri	78	ADININ AÇIKLANMASINI İSTEMİYOR	40,608,054.84	64,557,425.16
Kimyevi Maddeler ve Mamulleri	79	FRIMPEKS KİMYA VE ETİKET SAN. TİC. A.Ş.	40,404,120.06	72,226,280.73
Kimyevi Maddeler ve Mamulleri	80	ARAŞTIRMAYA KATILMIYOR	39,291,510.13	39,291,510.13
Kimyevi Maddeler ve Mamulleri	81	İŞİLPLAST PLASTİK SAN. VE TİC. A.Ş.	38,940,065.78	41,542,675.46
Kimyevi Maddeler ve Mamulleri	82	LİKİT KİMYA SAN. VE TİC. A.Ş.	38,938,731.68	38,938,731.68
Kimyevi Maddeler ve Mamulleri	83	A.B GIDA SAN. VE TİC. A.Ş.	38,620,343.32	38,788,077.81
Kimyevi Maddeler ve Mamulleri	84	SUBOR BORU SAN. VE TİC. A.Ş.	38,153,981.53	43,081,248.57
Kimyevi Maddeler ve Mamulleri	85	EGGER DEKOR A.Ş.	38,139,816.61	38,159,222.88
Kimyevi Maddeler ve Mamulleri	86	AKPA ORGANİK PEROKSİT KİMYA SAN. VE DİŞ TİC. LTD. ŞTİ.	37,461,934.45	37,462,491.25
Kimyevi Maddeler ve Mamulleri	87	GENSENTA İLAÇ SAN. VE TİC. A.Ş.	37,083,038.84	37,200,943.94
Kimyevi Maddeler ve Mamulleri	88	ESKAPET AMBALAJ SAN. VE TİC. A.Ş.	36,814,810.18	37,004,853.64
Kimyevi Maddeler ve Mamulleri	89	FİBROSAN CAM TAKVİYELİ POLYESTER SAN. VE TİC. A.Ş.	36,538,401.92	36,552,664.27
Kimyevi Maddeler ve Mamulleri	90	PLASMAR PLASTİK VE KİMYA SAN. VE DİŞ TİC. A.Ş.	36,289,014.36	36,289,014.36
Kimyevi Maddeler ve Mamulleri	91	DENKİM DENİZLİ KİMYA SAN. TİC. A.Ş.	36,085,708.32	36,085,708.32
Kimyevi Maddeler ve Mamulleri	92	ARAŞTIRMAYA KATILMIYOR	35,821,400.00	35,821,400.00
Kimyevi Maddeler ve Mamulleri	93	SELUZ KİMYA KOZMETİK TİC. VE SAN. A.Ş.	35,796,837.42	35,826,613.95
Kimyevi Maddeler ve Mamulleri	94	DEMKA PLASTİK ZÜCCACİYE TİC. LTD. ŞTİ.	35,774,061.83	38,200,259.61
Kimyevi Maddeler ve Mamulleri	95	ARAŞTIRMAYA KATILMIYOR	35,678,912.76	35,686,544.33
Kimyevi Maddeler ve Mamulleri	96	IFF TURKEY AROMA VE ESANS ÜRÜNLERİ SATIŞ TİC. A.Ş.	35,597,106.04	36,970,291.45
Kimyevi Maddeler ve Mamulleri	97	TRİSTONE FLOWTECH İSTANBUL OTOMOTİV SAN. VE TİC. LTD. ŞTİ.	35,312,530.56	38,789,707.48
Kimyevi Maddeler ve Mamulleri	98	SANAT GROUP AMBALAJ İÇ VE DİŞ TİC. LTD. ŞTİ.	35,150,864.20	35,150,864.20

Sektör	2022 Sektörel Sıralaması	Firma Unvanı	2022 Sektörel İhracat (\$)	2022 Toplam İhracat (\$)
Kimyevi Maddeler ve Mamulleri	99	ARAŞTIRMAYA KATILMIYOR	35,106,282.47	35,234,920.63
Kimyevi Maddeler ve Mamulleri	100	MAKBAŞ ALÜMİNYUM PROFİL İNŞAAT SAN. VE TİC. LTD. ŞTİ.	35,078,590.54	76,311,889.04
Kimyevi Maddeler ve Mamulleri	101	ERKUL KOZMETİK SAN. VE TİC. A.Ş.	34,780,542.48	35,252,560.48
Kimyevi Maddeler ve Mamulleri	102	KOSAN KOZMETİK PAZARLAMA VE TİC. A.Ş.	34,621,565.49	35,675,585.23
Kimyevi Maddeler ve Mamulleri	103	AMCOR FLEXIBLES İSTANBUL AMBALAJ SAN. VE TİC. A.Ş.	34,554,681.27	35,577,474.43
Kimyevi Maddeler ve Mamulleri	104	ARAŞTIRMAYA KATILMIYOR	34,426,063.92	34,477,259.15
Kimyevi Maddeler ve Mamulleri	105	ADININ AÇIKLANMASINI İSTEMİYOR	34,161,868.95	34,161,868.95
Kimyevi Maddeler ve Mamulleri	106	ARAŞTIRMAYA KATILMIYOR	33,987,300.45	34,027,270.55
Kimyevi Maddeler ve Mamulleri	107	BİOEKSEN AR GE TEKNOLOJİLERİ A.Ş.	33,908,996.19	36,915,976.35
Kimyevi Maddeler ve Mamulleri	108	AKRİPOL KİMYA SAN. TİC. LTD. ŞTİ.	33,661,901.61	33,661,901.61
Kimyevi Maddeler ve Mamulleri	109	NAKSAN DIŞ TİC. A.Ş.	32,963,033.11	35,943,408.09
Kimyevi Maddeler ve Mamulleri	110	İBA KİMYA SAN. TİC. A.Ş.	32,023,930.31	32,069,521.15
Kimyevi Maddeler ve Mamulleri	111	ADININ AÇIKLANMASINI İSTEMİYOR	31,981,754.51	31,981,754.51
Kimyevi Maddeler ve Mamulleri	112	PROLINE YAPI SİSTEMLERİ PAZARLAMA VE TİC. A.Ş.	31,737,081.41	32,104,381.20
Kimyevi Maddeler ve Mamulleri	113	ARAŞTIRMAYA KATILMIYOR	31,177,840.60	35,020,953.90
Kimyevi Maddeler ve Mamulleri	114	ASAŞ AMBALAJ BASKI SAN. TİC. A.Ş.	26,566,004.92	36,049,741.52
Kimyevi Maddeler ve Mamulleri	115	ARAŞTIRMAYA KATILMIYOR	20,891,707.96	33,737,945.89
Kimyevi Maddeler ve Mamulleri	116	3M SAN. VE TİC. A.Ş.	19,901,981.25	41,856,657.39
Kimyevi Maddeler ve Mamulleri	117	FORMÜL PLASTİK VE METAL SAN. A.Ş.	19,385,781.02	38,501,198.06
Kimyevi Maddeler ve Mamulleri	118	ARAŞTIRMAYA KATILMIYOR	10,774,755.48	31,797,426.64
Kimyevi Maddeler ve Mamulleri	119	ARAŞTIRMAYA KATILMIYOR	6,478,202.27	33,583,172.98
Kuru Meyve ve Mamulleri	1	AYDIN KURUYEMİŞ SAN. VE TİC. A.Ş.	88,565,298.57	135,867,773.06
Kuru Meyve ve Mamulleri	2	ÖZGÜR TARIM ÜRÜNLERİ İNŞAAT SAN. VE TİC. A.Ş.	76,971,119.53	76,995,791.83
Kuru Meyve ve Mamulleri	3	İŞIK TARIM ÜRÜNLERİ SAN. VE TİC. A.Ş.	57,119,188.55	93,175,457.64
Kuru Meyve ve Mamulleri	4	OSMAN AKÇA TARIM ÜRÜNLERİ İTHALAT İHRACAT SAN. VE TİC. A.Ş.	55,400,810.21	60,943,847.49
Kuru Meyve ve Mamulleri	5	K.F.C. GIDA TEKSTİL SAN. İTHALAT İHRACAT YATIRIM A.Ş.	51,840,230.10	78,991,670.66



Sektör	2022 Sektörel Sıralaması	Firma Unvanı	2022 Sektörel İhracat (\$)	2022 Toplam İhracat (\$)
Kuru Meyve ve Mamulleri	6	PAGYSA PAMUK GIDA YERLİ ÜRÜNLER TİC. VE SAN. A.Ş.	46,398,105.59	49,515,460.53
Kuru Meyve ve Mamulleri	7	PAGMAT PAMUK TEKSTİL GIDA SAN. VE TİC. A.Ş.	36,555,135.73	36,840,357.06
Kuru Meyve ve Mamulleri	8	ANATOLİA TARIM ÜRÜNLERİ SAN. VE DIŞ TİC. A.Ş.	34,395,474.37	47,216,888.62
Kuru Meyve ve Mamulleri	9	ARAŞTIRMAYA KATILMIYOR	33,745,118.09	34,468,718.09
Kuru Meyve ve Mamulleri	10	KIRLIOĞLU TARIMSAL ÜRÜNLER GIDA İNŞAAT SAN. TİC. A.Ş.	33,141,121.90	34,886,391.57
Kuru Meyve ve Mamulleri	11	ADININ AÇIKLANMASINI İSTEMİYOR	32,329,258.14	32,329,258.14
Kuru Meyve ve Mamulleri	12	ARAŞTIRMAYA KATILMIYOR	32,320,589.84	34,980,941.37
Madencilik Ürünleri	1	EKOM ECZACIBAŞI DIŞ TİC. A.Ş.	336,937,072.17	824,850,208.60
Madencilik Ürünleri	2	ETİ MADEN İŞLETMELERİ GEN. MÜD.	254,727,725.09	1,183,077,216.07
Madencilik Ürünleri	3	ARAŞTIRMAYA KATILMIYOR	250,340,771.77	250,848,741.82
Madencilik Ürünleri	4	GÖKIRMAK MADEN İÇ VE DIŞ TİC. A.Ş.	210,303,189.42	210,303,189.42
Madencilik Ürünleri	5	ARAŞTIRMAYA KATILMIYOR	174,331,021.74	174,331,021.74
Madencilik Ürünleri	6	ARAŞTIRMAYA KATILMIYOR	169,140,100.73	169,140,100.73
Madencilik Ürünleri	7	ADININ AÇIKLANMASINI İSTEMİYOR	136,419,327.36	136,426,310.94
Madencilik Ürünleri	8	ADININ AÇIKLANMASINI İSTEMİYOR	105,918,209.47	111,027,938.28
Madencilik Ürünleri	9	ÇAYELİ BAKIR İŞLETMELERİ A.Ş.	103,193,336.22	103,291,336.22
Madencilik Ürünleri	10	MARZİNC DIŞ TİC. A.Ş.	86,248,636.53	86,248,636.53
Madencilik Ürünleri	11	ETİ BAKIR A.Ş.	85,692,161.71	301,808,114.76
Madencilik Ürünleri	12	DOWAKSA İLERİ KOMPOZİT MALZ. SAN. LTD. ŞTİ.	85,575,441.00	85,740,338.52
Madencilik Ürünleri	13	EKİN MADEN TİC. VE SAN. A.Ş.	72,588,221.93	112,300,509.65
Madencilik Ürünleri	14	ÇİNKOM METAL VE MAD. SAN. TİC. LTD. ŞTİ.	70,934,945.48	71,632,276.53
Madencilik Ürünleri	15	ARAŞTIRMAYA KATILMIYOR	63,799,028.50	63,799,028.50
Madencilik Ürünleri	16	ARAŞTIRMAYA KATILMIYOR	51,220,761.91	77,010,043.69
Madencilik Ürünleri	17	CEYLAN GRUP METAL OKİ. ÜR. MA. HU. İT. İH. SAN. VE TİC. LTD. ŞTİ.	50,334,283.60	50,334,283.60
Madencilik Ürünleri	18	ÖZERSOYLAR DIŞ TİC. A.Ş.	50,015,659.23	50,092,904.23
Madencilik Ürünleri	19	ARAŞTIRMAYA KATILMIYOR	49,620,993.64	49,620,993.64

Sektör	2022 Sektörel Sıralaması	Firma Unvanı	2022 Sektörel İhracat (\$)	2022 Toplam İhracat (\$)
Madencilik Ürünleri	20	ARAŞTIRMAYA KATILMIYOR	43,117,974.69	43,117,974.69
Madencilik Ürünleri	21	İNER ABRASİV SAN. VE TİC. A.Ş.	41,287,519.43	42,979,260.73
Madencilik Ürünleri	22	ALABANDA MADENCİLİK DIŞ TİC. A.Ş.	40,480,632.83	40,480,632.83
Madencilik Ürünleri	23	RÜYA İÇ VE DIŞ TİC. İNŞAAT SAN. LTD. ŞTİ.	40,125,839.69	40,125,839.69
Madencilik Ürünleri	24	ARAŞTIRMAYA KATILMIYOR	39,732,208.25	42,567,208.25
Madencilik Ürünleri	25	KİNAN DIŞ TİC. LTD. ŞTİ.	39,447,530.72	42,426,858.73
Madencilik Ürünleri	26	ARAŞTIRMAYA KATILMIYOR	39,056,967.70	39,056,967.70
Madencilik Ürünleri	27	YAMAN MADEN SAN. VE TİC. A.Ş.	31,898,839.14	31,911,145.38
Madencilik Ürünleri	28	GÜRİSOY GRUP DIŞ TİC. İTH. İHR. A.Ş.	30,359,368.92	47,389,712.91
Madencilik Ürünleri	29	ARAŞTIRMAYA KATILMIYOR	20,571,315.02	33,671,315.02
Madencilik Ürünleri	30	İNERVO DIŞ TİC. VE MÜMESSİLLİK LTD. ŞTİ.	18,621,416.64	37,108,899.83
Madencilik Ürünleri	31	BENTAŞ BENTONİT MADENCİLİK SAN. VE TİC. A.Ş.	18,484,276.92	32,504,983.44
Makine ve Aksamları	1	TÜRK TRAKTÖR VE ZİRAAT MAK. A.Ş.	414,104,208.46	438,615,246.37
Makine ve Aksamları	2	ARÇELİK A.Ş.	243,129,021.95	2,167,005,643.80
Makine ve Aksamları	3	BOSCH REXROTH OTOMASYON SAN. VE TİC. A.Ş.	186,236,392.18	276,705,366.70
Makine ve Aksamları	4	HİDROMEK HİDROLİK VE MEKANİK İML. SAN. VE TİC. A.Ş.	142,130,255.22	153,017,485.44
Makine ve Aksamları	5	DURMAZLAR MAKİNA SAN. VE TİC. A.Ş.	100,183,901.79	103,688,900.01
Makine ve Aksamları	6	ORTADOĞU RULMAN SAN. TİC. A.Ş.	83,585,153.74	93,173,455.68
Makine ve Aksamları	7	HEMA EXİM TİC. A.Ş.	81,292,465.35	182,682,504.12
Makine ve Aksamları	8	SAME DEUTZ FAHR TRAKTÖR SAN. VE TİC. A.Ş.	74,024,278.36	74,817,377.19
Makine ve Aksamları	9	MYSİLO TAHİL DEPOLAMA SİSTEMLERİ SAN. VE TİC. A.Ş.	67,803,674.81	68,008,450.82
Makine ve Aksamları	10	DALGAKIRAN KOMPRESÖR SAN. VE TİC. LTD. ŞTİ.	63,159,950.39	97,923,237.73
Makine ve Aksamları	11	ÇUKUROVA İNŞAAT MAKİNALARI SAN. TİC. A.Ş.	57,006,855.71	76,014,743.65
Makine ve Aksamları	12	ARAŞTIRMAYA KATILMIYOR	56,500,957.16	72,501,876.68
Makine ve Aksamları	13	ÇUKUROVA MAK. İML. TİC. A.Ş.	53,796,307.99	56,277,026.27
Makine ve Aksamları	14	ELKON BETON MAKİNALARI SAN. VE TİC. A.Ş.	50,536,316.61	51,988,619.06
Makine ve Aksamları	15	ADININ AÇIKLANMASINI İSTEMİYOR	47,632,747.61	48,613,365.66

Sektör	2022 Sektörel Sıralaması	Firma Unvanı	2022 Sektörel İhracat (\$)	2022 Toplam İhracat (\$)
Makine ve Aksamları	16	ARAŞTIRMAYA KATILMIYOR	46,764,541.13	47,462,393.74
Makine ve Aksamları	17	ADININ AÇIKLANMASINI İSTEMİYOR	44,294,022.93	44,295,561.05
Makine ve Aksamları	18	ADININ AÇIKLANMASINI İSTEMİYOR	44,254,784.54	44,477,935.84
Makine ve Aksamları	19	DİLMENLER MAKİNE PAZARLAMA SAN. VE TİC. LTD. ŞTİ.	43,541,743.01	44,457,529.91
Makine ve Aksamları	20	HİSAR ÇELİK DÖKÜM SAN. VE TİC. A.Ş.	39,660,164.58	39,660,164.58
Makine ve Aksamları	21	AS ÇELİK DÖKÜM İŞLEME SAN. VE TİC. A.Ş.	38,924,474.71	38,924,474.71
Makine ve Aksamları	22	ARAŞTIRMAYA KATILMIYOR	37,158,873.65	37,158,873.65
Makine ve Aksamları	23	ARAŞTIRMAYA KATILMIYOR	35,855,189.12	37,170,208.80
Makine ve Aksamları	24	MEKA İTHALAT İHRACAT PAZARLAMA VE TİC. A.Ş.	35,578,835.61	36,267,683.00
Makine ve Aksamları	25	ARAŞTIRMAYA KATILMIYOR	32,848,346.75	35,993,325.72
Makine ve Aksamları	26	UZER İTHALAT İHRACAT SAN. VE TİC. A.Ş.	32,547,603.41	32,578,625.00
Makine ve Aksamları	27	ALAPALA DIŞ TİC. LTD. ŞTİ.	32,543,447.87	34,783,763.27
Makine ve Aksamları	28	ATEŞÇİ MEDİKAL MÜHENDİSLİK MAKİNA İNŞAAT YAPI ELEMANLARI AV SPOR MALZEMELERİ DIŞ TİC. LTD. ŞTİ.	32,497,468.67	36,709,743.94
Makine ve Aksamları	29	ARAŞTIRMAYA KATILMIYOR	26,244,312.27	33,099,437.39
Makine ve Aksamları	30	ÖZTİRYAKİLER MADENİ EŞYA SAN. VE TİC. A.Ş.	23,414,036.79	67,908,627.62
Makine ve Aksamları	31	BİRİNCİ OTOMOTİV SAN. VE TİC. A.Ş.	13,959,388.65	32,662,030.01
Meyve Sebze Mamulleri	1	ALTUNKAYA İNŞ. NAK. GIDA TİC. A.Ş.	222,323,475.10	443,694,357.59
Meyve Sebze Mamulleri	2	GÖKNUR GIDA MADDELERİ ENERJİ İMALAT İTH. İHR. TİC. VE SAN. A.Ş.	94,948,492.09	96,356,723.22
Meyve Sebze Mamulleri	3	DÖHLER GIDA SAN. A.Ş.	60,029,131.27	87,605,067.78
Meyve Sebze Mamulleri	4	ARAŞTIRMAYA KATILMIYOR	58,101,212.51	58,322,300.14
Meyve Sebze Mamulleri	5	ANADOLU ETAP DIŞ TİC. A.Ş.	53,139,759.71	53,658,960.40
Meyve Sebze Mamulleri	6	EURO İHRACAT SAN. VE TİC. A.Ş.	44,402,849.14	44,531,939.80
Meyve Sebze Mamulleri	7	MAPEKS GIDA VE SAN. MAMULLERİ İHRACAT VE TİC. A.Ş.	42,529,605.45	42,529,625.45
Meyve Sebze Mamulleri	8	TAT GIDA SAN. A.Ş.	41,333,336.23	41,967,499.95
Meyve Sebze Mamulleri	9	ARAŞTIRMAYA KATILMIYOR	36,486,203.30	36,676,434.97
Meyve Sebze Mamulleri	10	ARAŞTIRMAYA KATILMIYOR	33,766,399.46	35,686,085.09

Sektör	2022 Sektörel Sıralaması	Firma Unvanı	2022 Sektörel İhracat (\$)	2022 Toplam İhracat (\$)
Meyve Sebze Mamulleri	11	MEY İÇKİ SAN. VE TİC. A.Ş.	32,993,460.34	33,349,231.11
Meyve Sebze Mamulleri	12	ARAŞTIRMAYA KATILMIYOR	26,474,449.44	55,361,546.49
Mobilya, Kağıt ve Orman Ürünleri	1	HAYAT KİMYA SAN. A.Ş.	297,615,043.86	443,716,139.43
Mobilya, Kağıt ve Orman Ürünleri	2	KASTAMONU ENTEGRE AĞAÇ SAN. VE TİC. A.Ş.	234,204,626.58	248,312,154.20
Mobilya, Kağıt ve Orman Ürünleri	3	LİLA KAĞIT SAN. VE TİC. A.Ş.	221,989,432.41	222,159,213.01
Mobilya, Kağıt ve Orman Ürünleri	4	ARAŞTIRMAYA KATILMIYOR	187,833,083.99	191,404,047.89
Mobilya, Kağıt ve Orman Ürünleri	5	ADININ AÇIKLANMASINI İSTEMİYOR	147,922,081.98	163,224,484.01
Mobilya, Kağıt ve Orman Ürünleri	6	ADININ AÇIKLANMASINI İSTEMİYOR	147,026,136.89	153,236,416.15
Mobilya, Kağıt ve Orman Ürünleri	7	ESSEL SELÜLOZ VE KAĞIT SAN. VE TİC. A.Ş.	90,497,522.55	90,588,502.41
Mobilya, Kağıt ve Orman Ürünleri	8	ARAŞTIRMAYA KATILMIYOR	85,766,864.13	85,801,417.14
Mobilya, Kağıt ve Orman Ürünleri	9	ARAŞTIRMAYA KATILMIYOR	76,122,484.55	80,695,054.21
Mobilya, Kağıt ve Orman Ürünleri	10	ARAŞTIRMAYA KATILMIYOR	74,933,798.40	74,933,798.40
Mobilya, Kağıt ve Orman Ürünleri	11	MM GRAPHIA İZMİR KARTON SAN. VE TİC. A.Ş.	67,315,772.06	70,394,409.63
Mobilya, Kağıt ve Orman Ürünleri	12	ARAŞTIRMAYA KATILMIYOR	65,242,112.75	75,214,512.55
Mobilya, Kağıt ve Orman Ürünleri	13	TZE GLOBAL DIŞ TİC. A.Ş.	55,372,114.74	55,372,114.74
Mobilya, Kağıt ve Orman Ürünleri	14	MONDİ KALE NOBEL AMBALAJ SAN. VE TİC. A.Ş.	42,606,318.15	51,764,018.27
Mobilya, Kağıt ve Orman Ürünleri	15	ARAŞTIRMAYA KATILMIYOR	40,695,157.89	41,370,428.23
Mobilya, Kağıt ve Orman Ürünleri	16	KÜTAŞ TARIM ÜRÜNLERİ DIŞ TİC. VE SAN. A.Ş.	39,737,756.12	39,973,338.67
Mobilya, Kağıt ve Orman Ürünleri	17	ADININ AÇIKLANMASINI İSTEMİYOR	39,010,264.43	54,427,965.97
Mobilya, Kağıt ve Orman Ürünleri	18	ANKUTSAN ANTALYA KUTU SAN. OLUKLU MUK. KAĞ. TİC. A.Ş.	38,664,006.04	38,664,006.04
Mobilya, Kağıt ve Orman Ürünleri	19	PAKSEL KİMYA SAN. VE TİC. A.Ş.	38,393,346.29	41,457,387.28
Mobilya, Kağıt ve Orman Ürünleri	20	ORMA ORMAN MAHSÜLLERİ İNTEGRE SAN. VE TİC. A.Ş.	38,330,670.96	38,331,831.65
Mobilya, Kağıt ve Orman Ürünleri	21	KARTONSAN KARTON SAN. TİC. A.Ş.	37,823,710.44	37,823,710.44
Mobilya, Kağıt ve Orman Ürünleri	22	ARAŞTIRMAYA KATILMIYOR	36,049,134.80	36,066,045.84
Mobilya, Kağıt ve Orman Ürünleri	23	PAKTEN SAĞLIK ÜRN. SAN. TİC. A.Ş.	35,613,132.47	36,600,667.79
Mobilya, Kağıt ve Orman Ürünleri	24	DURAN DOĞAN DIŞ TİC. A.Ş.	34,515,318.95	34,515,318.95
Mobilya, Kağıt ve Orman Ürünleri	25	ADININ AÇIKLANMASINI İSTEMİYOR	33,890,940.34	62,783,196.22



Sektör	2022 Sektörel Sıralaması	Firma Unvanı	2022 Sektörel İhracat (\$)	2022 Toplam İhracat (\$)
Mobilya, Kağıt ve Orman Ürünleri	26	ARAŞTIRMAYA KATILMIYOR	32,806,294.57	32,806,294.57
Mobilya, Kağıt ve Orman Ürünleri	27	AKYILDIZ AĞAÇ ÜRÜNLERİ MOBİLYA İNŞ. MAD. SAN. TİC. LTD. ŞTİ.	28,593,191.53	32,966,775.42
Mobilya, Kağıt ve Orman Ürünleri	28	ÖZAKAN İNŞ. İTH. İHR. SAN. VE DIŞ TİC. LTD. ŞTİ.	24,592,687.33	43,965,876.19
Mobilya, Kağıt ve Orman Ürünleri	29	YATAŞ YATAK VE YORGAN SAN. TİC. A.Ş.	24,337,662.89	34,662,020.34
Mücevher	1	AHLATÇI KUYUMCULUK SAN. VE TİC. A.Ş.	703,122,545.45	703,137,093.47
Mücevher	2	ADININ AÇIKLANMASINI İSTEMİYOR	452,694,445.87	452,694,445.87
Mücevher	3	ADININ AÇIKLANMASINI İSTEMİYOR	343,843,160.95	343,875,187.75
Mücevher	4	İSTANBUL ALTIN RAFİNERİSİ A.Ş.	305,168,178.83	305,249,473.83
Mücevher	5	GRAM ALTIN PAZARLAMA SAN. VE TİC. A.Ş.	172,770,768.37	172,770,768.37
Mücevher	6	ONSA RAFİNERİ ANONİM SİRKETİ	161,666,693.45	161,666,693.45
Mücevher	7	ORO İSTANBUL ALTIN VE GÜMÜŞ SAN. TİC. LTD. ŞTİ.	146,314,039.83	146,314,039.83
Mücevher	8	ARAŞTIRMAYA KATILMIYOR	105,560,548.34	105,560,548.34
Mücevher	9	STAR PIRLANTA SAN. VE TİC. LTD. ŞTİ.	103,039,504.73	103,039,536.91
Mücevher	10	İSTOR KUYUMCULUK SAN. VE TİC. A.Ş.	91,117,511.54	91,117,511.54
Mücevher	11	ARAŞTIRMAYA KATILMIYOR	84,414,567.87	84,414,567.87
Mücevher	12	ARAŞTIRMAYA KATILMIYOR	81,613,985.78	81,613,985.78
Mücevher	13	TUANA MÜCEVHERAT VE KUYUMCULUK SAN. TİC. LTD. ŞTİ.	74,152,288.72	74,152,288.72
Mücevher	14	BOĞAZIÇI HEDİYELİK EŞYA VE EL SANATLARI SAN. VE TİC. A.Ş.	70,972,218.87	70,972,218.87
Mücevher	15	MED-ART SAĞLIK HİZMETLERİ VE KUYUMCULUK SAN. VE TİC. LTD. ŞTİ.	68,189,670.22	68,489,255.07
Mücevher	16	ADININ AÇIKLANMASINI İSTEMİYOR	66,770,954.90	68,832,294.76
Mücevher	17	ADININ AÇIKLANMASINI İSTEMİYOR	61,702,924.32	61,702,924.32
Mücevher	18	GESSART ALTIN PAZARLAMA VE DAG İTİM A.Ş.	59,703,898.50	59,703,898.50
Mücevher	19	DEMSA HOLDİNG A.Ş.	58,002,605.90	58,097,142.27
Mücevher	20	ARAŞTIRMAYA KATILMIYOR	57,696,831.46	57,696,831.46
Mücevher	21	ADININ AÇIKLANMASINI İSTEMİYOR	53,493,668.08	53,493,668.08
Mücevher	22	ARAŞTIRMAYA KATILMIYOR	48,696,441.15	48,696,441.15

Sektör	2022 Sektörel Sıralaması	Firma Unvanı	2022 Sektörel İhracat (\$)	2022 Toplam İhracat (\$)
Mücevher	23	ARAŞTIRMAYA KATILMIYOR	44,250,486.02	44,250,486.02
Mücevher	24	ARAŞTIRMAYA KATILMIYOR	42,273,172.07	42,273,172.07
Mücevher	25	ARAŞTIRMAYA KATILMIYOR	42,272,446.21	42,273,275.86
Mücevher	26	AYDOĞAN KUYUMCULUK SAN. VE TİC. LTD. ŞTİ.	39,057,676.44	39,057,676.44
Mücevher	27	ADININ AÇIKLANMASINI İSTEMİYOR	38,510,871.39	38,510,871.39
Mücevher	28	ALEF KUYUMCULUK DIŞ TİC. LTD. ŞTİ.	36,175,587.66	36,175,587.66
Mücevher	29	ARAŞTIRMAYA KATILMIYOR	33,622,414.23	33,622,414.23
Otomotiv Endüstrisi	1	FORD OTOMOTİV SAN. A.Ş.	6,176,297,123.89	6,290,945,282.32
Otomotiv Endüstrisi	2	TOYOTA OTOMOTİV SAN. TÜRKİYE A.Ş.	3,425,878,376.30	3,429,431,316.07
Otomotiv Endüstrisi	3	KİBAR DIŞ TİC. A.Ş.	1,809,368,155.67	2,902,855,689.68
Otomotiv Endüstrisi	4	TOFAŞ TÜRK OTOMOBİL FABRİKASI A.Ş.	1,630,466,963.10	1,639,359,372.41
Otomotiv Endüstrisi	5	OYAK-RENAULT OTOMOBİL FABRİKALARI A.Ş.	1,510,785,259.81	1,540,746,227.59
Otomotiv Endüstrisi	6	MERCEDES-BENZ TÜRK A.Ş.	1,376,594,207.82	1,416,942,563.37
Otomotiv Endüstrisi	7	TGS DIŞ TİC. A.Ş.	1,008,117,117.92	1,761,327,663.04
Otomotiv Endüstrisi	8	BOSCH SAN. VE TİC. A.Ş.	762,464,658.19	859,334,407.61
Otomotiv Endüstrisi	9	MAN TRUCK&BUS SE DAR MÜKELLEF TEM. MAN. TÜRKİYE A.Ş.	335,536,085.25	335,766,976.48
Otomotiv Endüstrisi	10	PETLAS LASTİK SAN. TİC. A.Ş.	332,530,583.46	332,976,938.18
Otomotiv Endüstrisi	11	TOYOTA MOTOR EUROPE ADAPAZARI ŞUBESİ	307,906,339.69	352,206,673.03
Otomotiv Endüstrisi	12	BRİSA BRIDGESTONE SABANCI LASTİK SAN. VE TİC. A.Ş.	296,056,331.92	296,320,835.08
Otomotiv Endüstrisi	13	ARAŞTIRMAYA KATILMIYOR	291,181,880.30	293,521,770.12
Otomotiv Endüstrisi	14	ARAŞTIRMAYA KATILMIYOR	256,430,984.54	267,896,139.31
Otomotiv Endüstrisi	15	FEDERAL MOGUL DIŞ TİC. A.Ş.	255,849,043.51	256,884,183.11
Otomotiv Endüstrisi	16	GOODYEAR LASTİKLERİ T. A.Ş.	251,654,506.18	253,790,113.71
Otomotiv Endüstrisi	17	TIRSAN TREYLER SAN. VE TİC. A.Ş.	246,301,223.36	253,703,702.96
Otomotiv Endüstrisi	18	MAXION İNCİ JANT SAN. A.Ş.	236,101,055.92	236,207,595.59
Otomotiv Endüstrisi	19	PROMETEON TURKEY ENDÜSTRİYEL VE TİCARİ LASTİKLER A.Ş.	223,706,423.01	235,391,040.22

Sektör	2022 Sektörel Sıralaması	Firma Unvanı	2022 Sektörel İhracat (\$)	2022 Toplam İhracat (\$)
Otomotiv Endüstrisi	20	ARAŞTIRMAYA KATILMIYOR	216,622,985.49	218,795,915.21
Otomotiv Endüstrisi	21	S.S.P. OTOMOTİV SAN. VE DIŞ TİC. A.Ş.	216,603,946.33	227,659,022.08
Otomotiv Endüstrisi	22	DÖKTAŞ DÖKÜMCÜLÜK TİC. VE SAN. A.Ş.	208,292,370.24	268,889,725.20
Otomotiv Endüstrisi	23	SAMPA OTOMOTİV SAN. VE TİC. A.Ş.	174,064,033.74	221,709,981.62
Otomotiv Endüstrisi	24	ADININ AÇIKLANMASINI İSTEMİYOR	159,545,445.31	160,190,502.44
Otomotiv Endüstrisi	25	OTOKAR OTOMOTİV VE SAVUNMA SAN. A.Ş.	145,130,991.51	155,296,897.05
Otomotiv Endüstrisi	26	ARAŞTIRMAYA KATILMIYOR	134,783,351.83	234,083,797.90
Otomotiv Endüstrisi	27	YİĞİT AKÜ MALZEMELERİ NAK. TUR. İNŞ. SAN. VE TİC. A.Ş.	129,958,951.56	138,538,580.09
Otomotiv Endüstrisi	28	JANTSA JANT SAN. VE TİC. A.Ş.	128,218,131.50	128,425,722.83
Otomotiv Endüstrisi	29	AUTOLİV CANKOR OTO.EMNİYET SİS. SAN. VE TİC. A.Ş.	117,011,268.75	189,272,398.48
Otomotiv Endüstrisi	30	İNCİ GS YUASA AKÜ SAN. VE TİC. A.Ş.	112,015,898.93	112,332,573.82
Otomotiv Endüstrisi	31	MAXION JANTAŞ JANT SAN. VE TİC. A.Ş.	109,328,235.13	109,366,658.66
Otomotiv Endüstrisi	32	MURAT TİC. KABLO SAN. A.Ş.	103,557,552.14	107,789,651.38
Otomotiv Endüstrisi	33	ANADOLU ISUZU OTOMOTİV SAN. VE TİC. A.Ş.	102,077,882.18	105,505,940.74
Otomotiv Endüstrisi	34	ERKUNT SAN. A.Ş.	97,734,450.50	104,266,612.60
Otomotiv Endüstrisi	35	ADININ AÇIKLANMASINI İSTEMİYOR	94,022,209.86	95,444,893.87
Otomotiv Endüstrisi	36	TEMSA SKODA SABANCI ULAŞIM ARAÇLARI A.Ş.	92,993,482.93	94,589,547.52
Otomotiv Endüstrisi	37	KRONE TRAILER INTERNATIONAL TİC. LTD. ŞTİ.	78,331,558.70	78,418,865.89
Otomotiv Endüstrisi	38	ZF SACHS SÜSPANSİYON SİST. SAN. VE TİC. A.Ş.	76,035,818.31	76,520,845.77
Otomotiv Endüstrisi	39	ÖZ KA LASTİK VE KAÜÇUK SAN. TİC. A.Ş.	73,735,653.99	78,967,527.99
Otomotiv Endüstrisi	40	KOLSAN İTHALAT İHRACAT VE PAZARLAMA LTD. ŞTİ.	73,000,245.18	73,000,245.18
Otomotiv Endüstrisi	41	ADININ AÇIKLANMASINI İSTEMİYOR	70,792,192.58	87,432,560.00
Otomotiv Endüstrisi	42	ADININ AÇIKLANMASINI İSTEMİYOR	69,580,173.92	70,991,436.67
Otomotiv Endüstrisi	43	EKU FREN VE DÖKÜM SAN. A.Ş.	67,918,416.42	68,169,610.48
Otomotiv Endüstrisi	44	ARAŞTIRMAYA KATILMIYOR	62,321,822.03	64,639,661.54
Otomotiv Endüstrisi	45	ADININ AÇIKLANMASINI İSTEMİYOR	61,672,901.96	61,880,649.00
Otomotiv Endüstrisi	46	YARIŞ KABİN SAN. VE TİC. A.Ş.	61,575,761.53	72,034,159.17

Sektör	2022 Sektörel Sıralaması	Firma Unvanı	2022 Sektörel İhracat (\$)	2022 Toplam İhracat (\$)
Otomotiv Endüstrisi	47	ABDULKADİR ÖZCAN OTOMOTİV LASTİK SAN. TİC. A.Ş.	58,331,891.26	58,334,777.21
Otomotiv Endüstrisi	48	ACCELL DIŞ TİC. LTD. ŞTİ.	57,740,022.77	57,757,816.03
Otomotiv Endüstrisi	49	ADININ AÇIKLANMASINI İSTEMİYOR	55,663,656.99	56,018,208.39
Otomotiv Endüstrisi	50	ARAŞTIRMAYA KATILMIYOR	50,445,078.14	47,289,580.68
Otomotiv Endüstrisi	51	FERRO DÖKÜM SAN. VE DIŞ TİC. A.Ş.	49,973,249.65	58,913,514.56
Otomotiv Endüstrisi	52	AKD DÖKÜM TİC. A.Ş.	49,301,858.90	102,581,256.42
Otomotiv Endüstrisi	53	PİRELLİ LASTİKLERİ DIŞ TİC. A.Ş.	48,281,944.93	48,281,944.93
Otomotiv Endüstrisi	54	ARFESAN ARKAN FREN ELEMANLARI SAN. TİC. A.Ş.	47,560,072.14	48,020,684.57
Otomotiv Endüstrisi	55	BEYÇELİK GESTAMP OTOMOTİV SAN. A.Ş.	46,153,223.41	56,640,424.41
Otomotiv Endüstrisi	56	TIRSAN KARDAN SAN. VE TİC. A.Ş.	44,274,153.37	46,777,893.23
Otomotiv Endüstrisi	57	MARELLI MAKO TURKEY ELEKTRİK SAN. VE TİC. A.Ş.	44,007,602.89	44,364,619.87
Otomotiv Endüstrisi	58	ODELO OTOMOTİV AYDINLATMA A.Ş.	43,404,535.37	47,301,331.83
Otomotiv Endüstrisi	59	CENGİZ MAKİNA SAN. VE TİC. A.Ş.	43,208,501.17	82,767,594.19
Otomotiv Endüstrisi	60	UPK İÇ VE DIŞ TİC. A.Ş.	42,529,770.96	42,736,872.48
Otomotiv Endüstrisi	61	SIO AUTOMOTIVE PAZARLAMA VE TİC. A.Ş.	41,454,779.85	42,082,627.06
Otomotiv Endüstrisi	62	SAF HOLLAND OTOMOTİV SAN. VE TİC. LTD. ŞTİ	40,626,927.11	41,169,317.08
Otomotiv Endüstrisi	63	TİRYAKİLER OTO MAKİNA TİC. VE SAN. A.Ş.	38,452,463.97	38,455,536.93
Otomotiv Endüstrisi	64	KOLUMAN OTOMOTİV ENDÜSTRİ A.Ş.	38,382,540.60	38,851,181.04
Otomotiv Endüstrisi	65	BELTAN VIBRACOUSTIC TITRESİM ELEMANL. SAN. VE TİC. A.Ş.	38,025,614.22	39,797,907.71
Otomotiv Endüstrisi	66	HEKİMOĞLU DÖKÜM SAN. NAKLİYAT VE TİC. A.Ş.	36,978,264.23	38,077,416.39
Otomotiv Endüstrisi	67	ARAŞTIRMAYA KATILMIYOR	35,716,145.50	36,433,114.87
Otomotiv Endüstrisi	68	PİRELLİ OTOMOBİL LASTİKLERİ A.Ş.	35,063,669.34	39,726,911.27
Otomotiv Endüstrisi	69	ADININ AÇIKLANMASINI İSTEMİYOR	34,613,628.04	53,261,047.21
Otomotiv Endüstrisi	70	DINEX EGZOZ VE EMİSYON TEKNOLOJİLERİ SAN. TİC. A.Ş.	33,898,624.05	53,441,402.43
Otomotiv Endüstrisi	71	ARAŞTIRMAYA KATILMIYOR	33,741,934.26	35,086,906.30
Otomotiv Endüstrisi	72	NEMAK İZMİR DÖKÜM SAN. A.Ş.	33,418,406.51	37,247,575.94



Sektör	2022 Sektörel Sıralaması	Firma Unvanı	2022 Sektörel İhracat (\$)	2022 Toplam İhracat (\$)
Otomotiv Endüstrisi	73	ARAŞTIRMAYA KATILMIYOR	33,062,372.79	40,833,882.09
Otomotiv Endüstrisi	74	OLGUN ÇELİK SAN. VE TİC. A.Ş.	31,561,103.42	31,676,455.36
Otomotiv Endüstrisi	75	ESAN AKÜMÜLATÖR VE MALZEMELERİ SAN. TİC. A.Ş.	31,319,233.21	31,694,383.52
Otomotiv Endüstrisi	76	MİTA KALIP VE DÖKÜM SAN. A.Ş.	28,613,461.17	33,250,760.88
Otomotiv Endüstrisi	77	ŞEM OTOMOTİV DIŞ TİC. LTD. ŞTİ.	25,330,483.94	49,036,874.24
Otomotiv Endüstrisi	78	ÇELİKEL ALÜMİNYUM DÖKÜM İMALAT SAN. VE TİC. A.Ş.	21,559,579.92	45,233,442.34
Otomotiv Endüstrisi	79	AKWEL BURSA TURKEY OTOMOTİV A.Ş.	17,878,289.64	37,323,601.46
Savunma ve Havacılık Sanayii	1	BAYKAR MAKİNA SAN. VE TİC. A.Ş.	1,168,806,392.54	1,171,879,195.85
Savunma ve Havacılık Sanayii	2	TUSAŞ TÜRK HAVACILIK VE UZAY SAN. A.Ş.	553,755,312.52	594,252,058.03
Savunma ve Havacılık Sanayii	3	TUSAŞ MOTOR SAN. A.Ş.	250,487,769.65	251,164,496.61
Savunma ve Havacılık Sanayii	4	BMC OTOMOTİV SAN. VE TİC. A.Ş.	242,566,734.93	329,939,332.08
Savunma ve Havacılık Sanayii	5	PRATT&WHITNEY THY TEK. UÇAK MOT. BAK. MERK. LTD. ŞTİ.	238,495,512.58	239,253,498.58
Savunma ve Havacılık Sanayii	6	ASELSAN ELEKTRONİK SAN. VE TİC. A.Ş.	177,258,256.31	222,500,046.31
Savunma ve Havacılık Sanayii	7	RAM DIŞ TİC. A.Ş.	149,035,800.85	237,339,781.32
Savunma ve Havacılık Sanayii	8	ANADOLU DENİZ İNŞAAT KIZAKLARI SAN. VE TİC. A.Ş.	134,599,351.97	139,983,926.83
Savunma ve Havacılık Sanayii	9	NUROL MAKİNA SAN. A.Ş.	99,134,563.05	100,846,470.59
Savunma ve Havacılık Sanayii	10	ALP HAVACILIK SAN. TİC. A.Ş.	96,627,754.35	111,711,413.50
Savunma ve Havacılık Sanayii	11	ROKETSAN ROKET SAN. VE TİC. A.Ş.	87,591,010.58	88,635,506.01
Savunma ve Havacılık Sanayii	12	SAMSUN YURT SAVUNMA SAN. VE TİC. A.Ş.	69,234,204.98	69,730,190.29
Savunma ve Havacılık Sanayii	13	ARAŞTIRMAYA KATILMIYOR	50,015,490.94	108,173,049.58
Savunma ve Havacılık Sanayii	14	FNSS DIŞ TİC. A.Ş.	48,128,673.47	51,330,830.05
Savunma ve Havacılık Sanayii	15	HEPER METAL DÖKÜM SAN. VE TİC. A.Ş.	40,207,384.21	54,296,382.46
Savunma ve Havacılık Sanayii	16	MAKİNE VE KİMYA ENDÜSTRİSİ A.Ş.	39,761,553.12	42,697,324.24
Savunma ve Havacılık Sanayii	17	ARAŞTIRMAYA KATILMIYOR	29,221,102.68	33,500,995.64
Su Ürünleri ve Hayvansal Mamuller	1	KLC GIDA ÜRÜNLERİ İTH. İHR. VE TİC. A.Ş.	277,351,916.66	281,904,789.04
Su Ürünleri ve Hayvansal Mamuller	2	GÜMÜŞDOĞA SU ÜRÜNLERİ ÜRETİM İHRACAT VE İTHALAT A.Ş.	273,407,004.31	275,646,989.47

Sektör	2022 Sektörel Sıralaması	Firma Unvanı	2022 Sektörel İhracat (\$)	2022 Toplam İhracat (\$)
Su Ürünleri ve Hayvansal Mamuller	3	GEDİK TAVUKÇULUK VE TARIM ÜRÜNLERİ TİC. SAN. A.Ş.	120,688,446.56	120,688,446.56
Su Ürünleri ve Hayvansal Mamuller	4	BANVİT BANDIRMA VİTAMİNLİ YEM SAN. A.Ş.	115,694,917.23	115,694,917.23
Su Ürünleri ve Hayvansal Mamuller	5	ŞENPİLİÇ GIDA SAN. A.Ş.	99,863,348.86	99,863,407.36
Su Ürünleri ve Hayvansal Mamuller	6	ABALIOĞLU LEZİTA GIDA SAN. A.Ş.	96,892,393.32	96,892,603.70
Su Ürünleri ve Hayvansal Mamuller	7	AGROMEY DIŞ TİC. A.Ş.	93,244,014.00	93,244,014.00
Su Ürünleri ve Hayvansal Mamuller	8	NOORDZEE SU ÜRÜN. İHR. SAN. VE TİC. A.Ş.	85,542,376.91	90,624,991.95
Su Ürünleri ve Hayvansal Mamuller	9	ARAŞTIRMAYA KATILMIYOR	71,348,257.06	104,191,011.07
Su Ürünleri ve Hayvansal Mamuller	10	HASTAVUK GIDA TARIM HAYVANCIL. SAN. VE TİC. A.Ş.	71,332,212.74	71,522,861.03
Su Ürünleri ve Hayvansal Mamuller	11	KUZUOĞLU SU ÜRÜNLERİ SAN. VE TİC. A.Ş.	66,060,571.19	66,456,299.02
Su Ürünleri ve Hayvansal Mamuller	12	SÜRSAN SU ÜRÜNLERİ SAN. VE TİC. A.Ş.	64,172,680.21	64,172,680.21
Su Ürünleri ve Hayvansal Mamuller	13	SÜTAŞ SÜT ÜRÜNLERİ A.Ş.	60,845,946.12	62,088,228.60
Su Ürünleri ve Hayvansal Mamuller	14	POLİTEK İNŞAAT AMBALAJ GIDA VE SU ÜRÜNLERİ SAN. VE TİC. A.Ş.	58,226,200.41	58,226,200.41
Su Ürünleri ve Hayvansal Mamuller	15	KESKİNOĞLU TAVUKÇULUK VE DAMIZLIK İŞLETMELERİ SAN. TİC. A.Ş.	54,958,839.16	54,958,839.16
Su Ürünleri ve Hayvansal Mamuller	16	PAK TAVUK GIDA SAN. VE TİC. A.Ş.	52,333,104.97	52,333,104.97
Su Ürünleri ve Hayvansal Mamuller	17	ILKNAK SU ÜR. SAN. VE TİC. A.Ş.	45,008,781.75	45,008,781.75
Su Ürünleri ve Hayvansal Mamuller	18	HAKAN GIDA VE SAN. DIŞ TİC. LTD. ŞTİ.	44,040,159.38	44,040,159.38
Su Ürünleri ve Hayvansal Mamuller	19	KEMAL BALIKÇILIK İHRACAT LTD. ŞTİ.	40,908,497.46	41,252,595.60
Su Ürünleri ve Hayvansal Mamuller	20	PİLYEM GIDA TARIM SAN. TİC. A.Ş.	38,370,638.55	38,370,638.55
Su Ürünleri ve Hayvansal Mamuller	21	BUPİLİÇ ENTEGRE GIDA SAN. TİC. A.Ş.	37,558,746.80	37,558,746.80
Su Ürünleri ve Hayvansal Mamuller	22	AKYEM ADANA YEM YAĞ BİODİZEL TAR. VE SAN. TİC. A.Ş.	35,589,631.34	68,119,866.79
Su Ürünleri ve Hayvansal Mamuller	23	HİLAL DERİ SAKADAT ET MAMÜLLERİ TARIM VE HAYVANCILIK TİC. VE SAN. A.Ş.	34,567,080.75	34,567,080.75
Su Ürünleri ve Hayvansal Mamuller	24	SAHRA GIDA İNŞ. VE TAAH. SAN. TİC. LTD. ŞTİ	34,440,335.76	34,482,464.44

Sektör	2022 Sektörel Sıralaması	Firma Unvanı	2022 Sektörel İhracat (\$)	2022 Toplam İhracat (\$)
Süs Bitkileri ve Mamulleri	1	ÇİÇEKÇİLER BİRLİĞİ DIŞ TİC. A.Ş.	9,577,466.32	9,577,466.32
Süs Bitkileri ve Mamulleri	2	ARAŞTIRMAYA KATILMIYOR	7,122,435.17	7,140,017.46
Süs Bitkileri ve Mamulleri	3	ARAŞTIRMAYA KATILMIYOR	4,832,095.25	4,832,095.25
Süs Bitkileri ve Mamulleri	4	FLEURANTALYA SÜS BİTKİSİ ÜRETİM VE PAZARLAMA A.Ş.	4,316,723.66	4,316,723.66
Süs Bitkileri ve Mamulleri	5	ARAŞTIRMAYA KATILMIYOR	4,135,737.26	4,844,371.03
Tekstil ve Hammaddeleri	1	AK-PA TEKSTİL İHRACAT PAZARLAMA A.Ş.	403,264,978.23	629,207,229.92
Tekstil ve Hammaddeleri	2	ARAŞTIRMAYA KATILMIYOR	277,376,817.59	283,033,379.65
Tekstil ve Hammaddeleri	3	SASA DIŞ TİC. A.Ş.	215,715,788.05	491,856,202.08
Tekstil ve Hammaddeleri	4	KİPAŞ PAZARLAMA VE TİC. A.Ş.	145,865,897.23	288,139,192.90
Tekstil ve Hammaddeleri	5	GÜLSAN SENTETİK DOKUMA SAN. VE TİC. A.Ş.	125,020,967.37	170,576,610.96
Tekstil ve Hammaddeleri	6	AKINAL SENTETİK TEKS. SAN. VE TİC. A.Ş.	100,123,791.13	100,495,776.25
Tekstil ve Hammaddeleri	7	İSKUR TEKS. ENERJİ TİC. SAN. A.Ş.	96,457,986.08	96,468,353.00
Tekstil ve Hammaddeleri	8	FİLPA AMBALAJ VE DIŞ TİC. A.Ş.	91,063,674.61	100,468,025.77
Tekstil ve Hammaddeleri	9	TEKSİS TEKSTİL ÜRÜNLERİ PAZARLAMA A.Ş.	78,437,927.31	100,674,554.76
Tekstil ve Hammaddeleri	10	ŞİRİKÇİOĞLU PAZARLAMA VE TİC. A.Ş.	72,841,756.37	75,449,482.25
Tekstil ve Hammaddeleri	11	ARAŞTIRMAYA KATILMIYOR	68,523,144.17	68,530,361.79
Tekstil ve Hammaddeleri	12	KASAR VE DUAL TEKS. SAN. A.Ş.	68,299,686.45	68,299,686.45
Tekstil ve Hammaddeleri	13	BOYTEKS TEKS. SAN. TİC. A.Ş.	68,288,610.08	68,420,987.95
Tekstil ve Hammaddeleri	14	ADININ AÇIKLANMASINI İSTEMİYOR	66,007,004.89	66,010,297.58
Tekstil ve Hammaddeleri	15	TORAMAN TEKS. SAN. VE TİC. A.Ş.	62,160,767.15	62,242,711.29
Tekstil ve Hammaddeleri	16	AYDIN TEKSTİL TİC. VE PAZ. A.Ş.	57,609,286.35	65,942,737.87
Tekstil ve Hammaddeleri	17	ÜNVER TEKSTİL KONF. İML. SAN. VE TİC. LTD. ŞTİ.	56,835,952.99	73,776,076.61
Tekstil ve Hammaddeleri	18	BOSSA TİC. VE SAN. İŞLETMELERİ T. A.Ş.	55,648,898.97	55,648,898.97
Tekstil ve Hammaddeleri	19	FLAMENT SENTETİK A.Ş.	54,348,305.27	54,348,389.27
Tekstil ve Hammaddeleri	20	ARAŞTIRMAYA KATILMIYOR	54,186,627.14	56,978,696.04
Tekstil ve Hammaddeleri	21	ÇALIK DENİM TEKSTİL SAN. TİC. A.Ş.	53,137,919.23	53,138,173.57
Tekstil ve Hammaddeleri	22	SEPA MENSUCAT SAN. VE TİC. A.Ş.	52,320,560.29	54,547,695.98

Sektör	2022 Sektörel Sıralaması	Firma Unvanı	2022 Sektörel İhracat (\$)	2022 Toplam İhracat (\$)
Tekstil ve Hammaddeleri	23	KARAFİBER TEKSTİL SAN. VE TİC. A.Ş.	51,661,885.75	69,925,317.31
Tekstil ve Hammaddeleri	24	ADININ AÇIKLANMASINI İSTEMİYOR	46,893,301.82	48,433,245.73
Tekstil ve Hammaddeleri	25	ADININ AÇIKLANMASINI İSTEMİYOR	46,097,442.42	46,507,240.94
Tekstil ve Hammaddeleri	26	CANAN İPLİKÇİLİK SAN. VE TİC. A.Ş.	42,786,345.53	52,438,626.87
Tekstil ve Hammaddeleri	27	ARAŞTIRMAYA KATILMIYOR	42,194,134.36	42,197,429.35
Tekstil ve Hammaddeleri	28	DOCOTTON GROUP İTHALAT İHRACAT SAN. VE TİC. A.Ş.	41,968,690.28	43,418,627.13
Tekstil ve Hammaddeleri	29	ARAŞTIRMAYA KATILMIYOR	40,114,692.70	41,535,799.64
Tekstil ve Hammaddeleri	30	KIVANÇ TEKSTİL SAN. TİC. A.Ş.	38,879,851.76	38,879,851.76
Tekstil ve Hammaddeleri	31	MİRAY TEKS. SAN. VE DIŞ TİC. LTD. ŞTİ.	38,352,618.69	40,714,443.93
Tekstil ve Hammaddeleri	32	YÜNSA YÜNLÜ SAN. VE TİC. A.Ş.	38,084,208.74	38,533,847.37
Tekstil ve Hammaddeleri	33	FİLİDEA TEKSTİL SAN. VE TİC. A.Ş.	36,309,281.19	36,713,751.34
Tekstil ve Hammaddeleri	34	ARAŞTIRMAYA KATILMIYOR	35,758,578.12	35,758,578.12
Tekstil ve Hammaddeleri	35	ARAŞTIRMAYA KATILMIYOR	35,008,470.12	35,008,470.12
Tekstil ve Hammaddeleri	36	ARAŞTIRMAYA KATILMIYOR	34,273,637.74	34,273,637.74
Tekstil ve Hammaddeleri	37	ERUSLU İÇ VE DIŞ TİC. PAZ. A.Ş.	33,973,497.46	55,845,119.36
Tekstil ve Hammaddeleri	38	NİTTO BENTO BANTÇILIK SAN. VE TİC. A.Ş.	33,790,048.49	51,315,384.50
Tekstil ve Hammaddeleri	39	ARAŞTIRMAYA KATILMIYOR	33,580,232.67	33,583,360.78
Tekstil ve Hammaddeleri	40	ARAŞTIRMAYA KATILMIYOR	33,090,877.12	33,090,909.53
Tekstil ve Hammaddeleri	41	SANKO TEKS. İŞLETMELERİ SAN. VE TİC. A.Ş.	32,854,784.67	36,002,310.64
Tekstil ve Hammaddeleri	42	FİTAŞ FANTAZİ İPLİK SAN. VE TİC. A.Ş.	32,405,565.90	32,407,090.39
Tekstil ve Hammaddeleri	43	HALITLAR GIDA SAĞLIK ÜRN. SAN. VE TİC. LTD. ŞTİ.	22,283,360.63	48,549,684.44
Tütün	1	JTI TÜTÜN ÜRÜNLERİ SAN. A.Ş.	145,945,659.93	158,752,598.65
Tütün	2	PHILIP MORRIS TÜTÜN MAMULLERİ SAN. VE TİC. A.Ş.	141,840,920.83	149,797,670.17
Tütün	3	BRITISH AMERICAN TOBACCO TÜTÜN MAMÜLLERİ SAN. VE TİC. A.Ş.	112,349,756.73	144,717,553.70
Tütün	4	ARAŞTIRMAYA KATILMIYOR	78,097,588.62	78,123,158.09
Tütün	5	T. T.L. TÜTÜN SAN. VE DIŞ TİC. A.Ş.	48,192,942.08	48,192,942.08
Tütün	6	SUNEL TİC. TÜRK A.Ş.	42,545,974.64	42,545,974.64

Sektör	2022 Sektörel Sıralaması	Firma Unvanı	2022 Sektörel İhracat (\$)	2022 Toplam İhracat (\$)
Tütün	7	ADALYA TOBACCO TÜTÜN MAMÜLLERİ SAN. VE TİC. LTD. ŞTİ.	42,382,129.77	43,039,442.69
Tütün	8	ALLIANCE ONE TÜTÜN A.Ş.	37,353,391.22	37,353,391.22
Tütün	9	ÖZ-EGE TÜTÜN SAN. VE TİC. A.Ş.	34,364,332.85	34,364,332.85
Tütün	10	ARAŞTIRMAYA KATILMIYOR	32,439,284.96	32,476,440.25
Yaş Meyve ve Sebze	1	UÇAK KARDEŞLER GIDA SERACILIK ULUSLARARASI NAKLİYE PLASTİK SAN. VE TİC. LTD. ŞTİ.	131,634,994.09	131,644,772.56
Yaş Meyve ve Sebze	2	ARAŞTIRMAYA KATILMIYOR	61,674,624.02	63,870,037.62
Yaş Meyve ve Sebze	3	MENAS MERSİN ZİRAİ ÜRÜNLER İŞL. İHR. SAN. TİC. A.Ş.	55,119,557.61	55,136,252.20
Yaş Meyve ve Sebze	4	LİDER GIDA SAN. VE DİŞ TİC. LTD. ŞTİ.	51,798,951.21	51,924,364.17
Yaş Meyve ve Sebze	5	ÖZLER TARIM ÜRÜNLERİ ÜRT. PAZ. SAN. TİC. A.Ş.	40,878,672.17	40,881,334.62
Yaş Meyve ve Sebze	6	EKİN GIDA DİŞ TİC. VE TAŞIMACILIK LTD. ŞTİ.	33,140,732.06	33,140,732.06
Yaş Meyve ve Sebze	7	ARAŞTIRMAYA KATILMIYOR	32,414,065.98	32,414,065.98
Zeytin ve Zeytinyağı	1	VERDE YAĞ BESİN MADDELERİ SAN. VE TİC. A.Ş.	72,321,558.17	72,321,558.17
Zeytin ve Zeytinyağı	2	ARAŞTIRMAYA KATILMIYOR	21,231,922.07	21,232,113.61
Zeytin ve Zeytinyağı	3	S.S. MARMARA ZEYTİN TARIM SATIŞ KOOPERATİFLERİ BİRLİĞİ MARMARABİRLİK	19,031,254.91	19,031,254.91
Zeytin ve Zeytinyağı	4	ARAŞTIRMAYA KATILMIYOR	15,000,538.40	15,004,446.39
Zeytin ve Zeytinyağı	5	ARAŞTIRMAYA KATILMIYOR	14,211,528.38	14,211,528.38



**TÜRKİYE'NİN İLK**  
**1000**  
**İHRACATÇISI**

**TİM** TÜRKİYE  
İHRACATÇILAR  
MECLİSİ



**2022 YILI  
TÜRKİYE'NİN İLK 1000  
İHRACATÇI FİRMASI  
(ALFABETİK)**

2022 Genel Sıralaması	2022 Sektörel Sıralaması	2022 İhracatı (\$)	Firma Unvanı
727	52	43,331,274.09	2M KABLO PAZARLAMA VE DIŞ TİC. A.Ş.
752	116	41,856,657.39	3 M SAN. VE TİC. A.Ş.
811	83	38,788,077.81	A.B GIDA SAN. VE TİC. A.Ş.
303	6	96,892,603.70	ABALIOĞLU LEZİTA GIDA SAN. A.Ş.
124	7	221,905,446.80	ABALIOĞLU YAĞ SAN. VE TİC. A.Ş.
687	44	46,051,371.12	ABC ULUSLARARASI TRANSPORT TİC. VE SAN. A.Ş.
502	47	62,773,741.87	ABDI İBRAHİM İLAÇ SAN. VE TİC. A.Ş.
531	47	58,334,777.21	ABDULKADİR ÖZCAN OTOMOTİV LASTİK SAN. TİC. A.Ş.
613	62	50,892,863.02	ABY PLASTİK AMBALAJ VE ENERJİ SAN. TİC. A.Ş.
683	60	46,502,860.45	ACARSAN MAKARNA UN GIDA İNŞAAT SAN. VE TİC. A.Ş.
542	48	57,757,816.03	ACCELL DIŞ TİC. LTD. ŞTİ.
196	25	144,580,083.26	ACİBADEM SAĞLIK HİZ. VE TİC. A.Ş.
229	28	120,751,717.78	ADALI OTELCİLİK TURİZM ORGANİZASYON TİC. A.Ş.
731	7	43,039,442.69	ADALYA TOBACCO TÜTÜN MAMÜLLERİ SAN. TİC. LTD. ŞTİ.
285	30	100,970,329.04	ADOPEN PLASTİK VE İNŞ. SAN. A.Ş.
835	77	37,952,213.94	AGİR GLOBAL DIŞ TİC. A.Ş.
321	7	93,244,014.00	AGROMEY DIŞ TİC. A.Ş.
32	1	703,137,093.47	AHLATÇI KUYUMCULUK SAN. VE TİC. A.Ş.
876	72	36,235,202.44	AK NIŞASTA SAN. VE TİC. A.Ş.
940	78	34,167,267.21	AKANLAR ÇİKOLATA İÇECEK GIDA SAN. VE NAKLİYAT TİC. LTD. ŞTİ.
505	37	62,109,920.60	AKAY İNŞ. TURZ. OTL. VE YAT. A.Ş.
888	73	35,888,858.05	AKCAN UN İMALATI SAN. VE TİC. A.Ş.
197	6	142,704,889.65	AKÇANSA ÇİMENTO SAN. VE TİC. A.Ş.
278	52	102,581,256.42	AKD DÖKÜM TİC. A.Ş.
605	38	51,911,576.63	AKDAŞ DÖKÜM SAN. VE TİC. A.Ş.
182	16	154,287,708.19	AKDENİZ CHEMSON KİMYASAL ÜRÜNLER PAZARLAMA İÇ VE DIŞ TİC. A.Ş.
536	16	58,185,451.77	AKGÜN SERAMİK SAN. VE TİC. A.Ş.
291	6	100,495,776.25	AKINAL SENTETİK TEKS. SAN. VE TİC. A.Ş.
298	26	98,661,403.56	AKKİM YAPI KİMYASALLARI SAN. VE TİC. A.Ş.
919	90	34,833,260.69	AKKUŞ TEKSTİL SAN. TİC. A.Ş.

2022 Genel Sıralaması	2022 Sektörel Sıralaması	2022 İhracatı (\$)	Firma Unvanı
771	81	40,887,177.62	AKMARMARA NAKLİYE İNŞAAT OTOM. MOBİLYA ELEKT. TEKSTİL SAN. VE DIŞ TİC. LTD. ŞTİ.
500	26	63,350,993.32	AKPA ALÜMİNYUM SAN. VE TİC. A.Ş.
845	86	37,462,491.25	AKPA ORGANİK PEROKSİT KİMYA SAN. VE DIŞ TİC. LTD. ŞTİ.
37	1	629,207,229.92	AK-PA TEKSTİL İHRACAT PAZARLAMA A.Ş.
951	108	33,661,901.61	AKRİPOL KİMYA SAN. TİC. LTD. ŞTİ.
240	18	117,280,998.66	AKSA JENERATOR SAN. A.Ş.
915	50	34,969,249.56	AKTİV TURİZM SEYEHAT VE KARGO TAŞIMACILIĞI TİC. LTD. ŞTİ.
847	79	37,323,601.46	AKWEL BURSA TURKEY OTOMOTİV A.Ş.
470	22	68,119,866.79	AKYEM ADANA YEM YAĞ BİODİZEL TAR. VE SAN. TİC. A.Ş.
973	27	32,966,775.42	AKYILDIZ AĞAÇ ÜRÜNLERİ MOBİLYA İNŞ.MAD. SAN. TİC. LTD. ŞTİ.
782	22	40,480,632.83	ALABANDA MADENCİLİK DIŞ TİC. A.Ş.
921	27	34,783,763.27	ALAPALA DIŞ TİC. LTD. ŞTİ.
780	37	40,575,326.85	ALBOND ALÜMİNYUM SAN. VE TİC. A.Ş.
805	41	38,909,035.20	ALCAS ALÜMİNYUM SAN. A.Ş.
493	41	64,145,041.67	ALD DIŞ TİC. A.Ş.
877	28	36,175,587.66	ALEF KUYUMCULUK DIŞ TİC. LTD. ŞTİ.
623	50	50,104,652.46	ALEMDAR UN NAKLİYE TARIM İNŞAAT PETROL SAN. TİC. A.Ş.
368	19	84,185,420.07	ALFA METAL ALÜMİNYUM SAN. VE TİC. A.Ş.
945	66	33,812,200.49	ALKAR İNŞAAT İTHALAT İHRACAT VE TİC. LTD. ŞTİ.
846	8	37,353,391.22	ALLIANCE ONE TÜTÜN A.Ş.
717	97	43,933,837.39	ALMES İÇ VE DIŞ TİC. NAK.A.Ş.
816	42	38,558,862.04	ALMESAN ALÜMİNYUM SAN. VE TİC. A.Ş.
256	10	111,711,413.50	ALP HAVACILIK SAN. TİC. A.Ş.
490	40	64,538,521.76	ALPER İÇ VE DIŞ TİC. LTD. ŞTİ.
789	43	40,048,943.19	ALPSAN ALÜMİNYUM VE PLASTİK PROFİL SAN. VE TİC. A.Ş.
152	7	180,185,681.09	ALTEK DÖKÜM HADDE MAMÜLLERİ SAN. VE TİC. A.Ş.
377	30	82,123,935.69	ALTINMARKA GIDA SAN. VE TİC. A.Ş.
53	1	443,694,357.59	ALTUNKAYA İNŞ. NAK.GIDA TİC. A.Ş.
898	103	35,577,474.43	AMCOR FLEXIBLES İSTANBUL AMBALAJ SAN. VE TİC. A.Ş.
459	35	69,033,244.00	ANADOLU ANONİM TÜRK SİGORTA ŞİRKETİ

2022 Genel Sıralaması	2022 Sektörel Sıralaması	2022 İhracatı (\$)	Firma Unvanı
784	17	40,318,245.20	ANADOLU BAKIR A.Ş.
202	8	139,983,926.83	ANADOLU DENİZ İNŞAAT KIZAKLARI SAN. VE TİC. A.Ş.
582	5	53,658,960.40	ANADOLU ETAP DIŞ TİC. A.Ş.
271	33	105,505,940.74	ANADOLU ISUZU OTOMOTİV SAN. VE TİC. A.Ş.
671	8	47,216,888.62	ANATOLİA TARIM ÜRÜNLERİ SAN. VE DIŞ TİC. A.Ş.
55	11	437,995,359.53	ANEXSERVICES TURİZM ORG. TAŞ. TİC. A.Ş.
650	57	48,529,881.63	ANI BİSKÜVİ GIDA SAN. TİC. A.Ş.
814	18	38,664,006.04	ANKUTSAN ANTALYA KUTU SAN.OLUKLU MUK.KAĞ. TİC. A.Ş.
485	39	65,711,214.71	APS GİYİM SAN. VE TİC. A.Ş.
214	13	133,496,462.95	ARBEL BAKLIYAT HUBUBAT SAN. TİC. A.Ş.
423	51	74,306,364.71	ARCELORMİTTAL RZK ÇELİK SERVİS MERKEZİ SAN. TİC. A.Ş.
8	2	2,167,005,643.80	ARÇELİK A.Ş.
227	5	122,177,577.38	ARÇELİK-LG KLİMA SAN. VE TİC. A.Ş.
616	40	50,492,715.59	ARES ULUSLARARASI NAKLİYAT VE DIŞ TİC. LTD. ŞTİ.
657	54	48,020,684.57	ARFESAN ARKAN FREN ELEMANLARI SAN. TİC. A.Ş.
573	55	54,866,554.49	ARGON KİMYA SAN. VE TİC. A.Ş.
94	15	265,683,467.80	ARKAS KONTEYNER TAŞIMACILIK A.Ş.
663	24	47,819,299.63	ARMA FİLTRE SİSTEMLERİ SAN. VE TİC. A.Ş.
630	51	49,853,160.21	ARMADA GIDA TİC. SAN. A.Ş.
186	9	151,072,083.38	ARSLAN ALÜMİNYUM A.Ş.
648	7	48,537,643.58	ARSLANTÜRK TARIM ÜRÜNLERİ SAN. İHR. VE İTH. A.Ş.
804	21	38,924,474.71	AS ÇELİK DÖKÜM İŞLEME SAN. VE TİC. A.Ş.
44	4	511,209,463.38	ASAŞ ALÜMİNYUM SAN. VE TİC. A.Ş.
881	114	36,049,741.52	ASAŞ AMBALAJ BASKI SAN. TİC. A.Ş.
664	67	47,552,015.37	ASD LAMİNAT A.Ş.
122	6	222,500,046.31	ASELSAN ELEKTRONİK SAN. VE TİC. A.Ş.
157	25	175,521,912.45	ASIL ÇELİK SAN. VE TİC. A.Ş.
661	42	47,913,184.36	ASİAPAC TURKEY TAŞIMACILIK A.Ş.
943	52	33,921,603.99	ASİST ALÜMİNYUM PROFİL SAN. VE TİC. A.Ş.
751	57	41,878,308.30	ASLAR PRES DÖKÜM SAN. VE TİC. A.Ş.



2022 Genel Sıralaması	2022 Sektörel Sıralaması	2022 İhracatı (\$)	Firma Unvanı
466	23	68,362,523.79	ASTAŞ ALÜMİNYUM SAN. VE TİC. A.Ş.
255	17	112,089,520.11	ASTER GLOBAL PAZ. VE DIŞ TİC. A.Ş.
314	29	94,723,008.84	ASYAPORT LİMAN A.Ş.
146	21	187,727,593.77	ATAKAŞ ÇELİK SAN. VE TİC. A.Ş.
392	48	78,608,657.03	ATEŞ ÇELİK İNŞAAT TAAHHÜT PROJE MÜHENDİSLİK SAN. VE TİC. A.Ş.
865	28	36,709,743.94	ATEŞÇİ MEDİKAL MÜHENDİSLİK MAKİNA İNŞAAT YAPI ELEMANLARI AV SPOR MALZEMELERİ DIŞ TİC. LTD. ŞTİ.
212	13	134,413,868.63	ATOM KABLO SAN. VE TİC. A.Ş.
145	29	189,272,398.48	AUTOLİV CANKOR OTO.EMNİYET SİS. SAN. VE TİC. A.Ş.
228	14	121,004,960.39	AVES ENERJİ YAĞ GI. SAN. A.Ş.
210	1	135,867,773.06	AYDIN KURUYEMIŞ SAN. VE TİC. A.Ş.
481	16	65,942,737.87	AYDIN TEKSTİL TİC. VE PAZ. A.Ş.
558	56	55,996,606.02	AYDINLI HAZIR GİYİM SAN. VE TİC. A.Ş.
800	26	39,057,676.44	AYDOĞAN KUYUMCULUK SAN. VE TİC. LTD. ŞTİ.
161	20	171,447,593.20	AYGAZ A.Ş.
350	29	88,300,953.06	AYTEK KONFEKSİYON TİC. PAZ. LTD. ŞTİ.
753	10	41,851,192.45	BADE DIŞ TİC. A.Ş.
939	51	34,233,945.06	BAHÇEŞEHİR ÜNİVERSİTESİ
308	21	95,648,659.88	BALIKESİR ELEKTRO MEKANİK SAN. TESİSLERİ A.Ş.
154	2	177,745,100.56	BALSU GIDA SAN. VE TİC. A.Ş.
460	7	68,847,819.39	BALTA ORIENT TEKSTİL SAN. VE TİC. A.Ş.
244	4	115,694,917.23	BANVİT BANDIRMA VİTAMİNLİ YEM SAN. A.Ş.
496	45	63,500,059.74	BASF TURK KİMYA SAN. VE TİC. LTD. ŞTİ.
41	3	564,673,297.35	BAŞAK METAL TİC. VE SAN. A.Ş.
190	10	148,660,224.89	BAŞHAN TARIMSAL ÜRN. PAZ. SAN. DIŞ TİC. A.Ş.
100	15	253,781,890.97	BAŞTUĞ METALURJİ SAN. A.Ş.
444	11	71,093,603.05	BATIÇİM BATI ANADOLU ÇİMENTO SAN. A.Ş.
207	13	136,585,899.16	BAYKAN DENİM KONFEKSİYON A.Ş.
421	35	74,469,501.97	BAYKAN DIŞ TİC. A.Ş.
18	1	1,171,879,195.85	BAYKAR MAKİNA SAN. VE TİC. A.Ş.
679	48	46,700,285.76	BAYLAN ÖLÇÜ ALETLERİ SAN. VE TİC. A.Ş.
851	88	37,212,495.91	BEKAERT İZMİT ÇELİK KORD SAN. VE TİC. A.Ş.

2022 Genel Sıralaması	2022 Sektörel Sıralaması	2022 İhracatı (\$)	Firma Unvanı
791	65	39,797,907.71	BELTAN VIBRACOUSTIC TITRESİM ELEMANL. SAN. VE TİC. A.Ş.
978	31	32,504,983.44	BENTAŞ BENTONİT MADENCİLİK SAN. VE TİC. A.Ş.
136	21	205,524,727.56	BERİL OTELCİLİK TUR. VE TİC. LTD. ŞTİ.
455	36	69,289,501.51	BEŞLER MAKARNA UN İRMİK GIDA SAN. VE TİC. A.Ş.
820	66	38,480,390.87	BEŞSAN MAKARNA GIDA SAN. TİC. A.Ş.
594	48	52,621,087.97	BEŞYEM TARIM HAYV. GIDA SAN. TİC. A.Ş.
550	55	56,640,424.41	BEYÇELİK GESTAMP OTOMOTİV SAN. A.Ş.
893	48	35,722,291.68	BEYKIM PETROLÇÜLÜK GEMİ İŞL. SAN. TİC. A.Ş.
482	38	65,871,146.91	BEYPA DIŞ TİC. VE TEKS. SAN. A.Ş.
825	47	38,251,057.33	BİLEŞİM TURİZM İNŞ. SAN. VE TİC. A.Ş.
592	59	52,761,246.80	BİLİM İLAÇ SAN. VE TİC. A.Ş.
620	61	50,329,497.58	BİLKONT DIŞ TİC. VE TEKS. SAN. A.Ş.
867	87	36,674,711.80	BİLSAR DIŞ TİC. A.Ş.
708	56	44,410,845.82	BİMED TEKNİK ALETLER SAN. VE TİC. A.Ş.
860	107	36,915,976.35	BİOEKSEN AR GE TEKNOLOJİLERİ A.Ş.
56	5	426,762,935.45	BİRGİ BİRLEŞİK GİYİM İHR. DIŞ TİC. A.Ş.
975	31	32,662,030.01	BİRİNCİ OTOMOTİV SAN. VE TİC. A.Ş.
69	4	329,939,332.08	BMC OTOMOTİV SAN. VE TİC. A.Ş.
674	66	46,862,423.98	BMS BİRLEŞİK METAL SAN. VE TİC. A.Ş.
446	14	70,972,218.87	BOĞAZİÇİ HEDİYELİK EŞYA VE EL SANATLARI SAN. VE TİC. A.Ş.
774	36	40,786,423.06	BOR BİLLET ALÜMİNYUM SAN. VE TİC. LTD. ŞTİ.
58	10	415,763,746.63	BORÇELİK ÇELİK SAN. TİC. A.Ş.
462	36	68,705,800.34	BORSAN KABLO ELEKTRİK AYDINLATMA İNŞAAT SAN. VE TİC. A.Ş.
575	60	54,709,060.89	BORUSAN İSTİKBAL TİC. TÜRK A.Ş.
57	11	422,523,973.98	BORUSAN MANNESMANN BORU SAN. VE TİC. A.Ş.
88	3	276,705,366.70	BOSCH REXROTH OTOMASYON SAN. VE TİC. A.Ş.
25	8	859,334,407.61	BOSCH SAN. VE TİC. A.Ş.
73	2	307,696,282.74	BOSCH TERMOTEKNİK ISITMA VE KLİMA SAN. VE TİC. A.Ş.
690	68	45,702,340.10	BOSKAY METAL SAN. VE TİC. LTD. ŞTİ.
562	18	55,648,898.97	BOSSA TİC. VE SAN. İŞLETMELERİ T.A.Ş.

2022 Genel Sıralaması	2022 Sektörel Sıralaması	2022 İhracatı (\$)	Firma Unvanı
934	15	34,370,202.94	BOSSAN TEKS. İTH. İHR. SAN. VE TİC. LTD. ŞTİ.
76	8	302,185,068.25	BOTAŞ BORU HATLARI İLE PETROL TAŞIMA A.Ş.
757	85	41,591,865.95	BOYÇELİK METAL SAN. TİC. A.Ş.
465	13	68,420,987.95	BOYTEKS TEKS. SAN. TİC. A.Ş.
195	3	144,717,553.70	BRITISH AMERICAN TOBACCO TÜTÜN MAMÜLLERİ SAN. VE TİC. A.Ş.
78	12	296,320,835.08	BRİSA BRIDGESTONE SABANCI LASTİK SAN. VE TİC. A.Ş.
269	20	105,728,727.18	BUNGE GIDA SAN. VE TİC. A.Ş.
843	21	37,558,746.80	BUPİLİÇ ENTEGRE GIDA SAN. TİC. A.Ş.
398	34	77,061,514.16	BVB TEKSTİL SAN. VE TİC. LTD. ŞTİ.
597	26	52,438,626.87	CANAN İPLİKÇİLİK SAN. VE TİC. A.Ş.
68	8	329,957,918.49	CANDY HOOVER EUROSIA EV GEREÇLERİ SAN. VE TİC. A.Ş.
612	30	50,967,997.51	CANSAN ALÜMİNYUM PROFİL SAN. VE TİC. A.Ş.
486	27	65,526,164.23	CEHA BÜRO MOBİLYALARI A.Ş.
379	5	81,831,698.49	CEMRE MARİN ENDÜSTRİ A.Ş.
373	59	82,767,594.19	CENGİZ MAKİNA SAN. VE TİC. A.Ş.
619	17	50,334,283.60	CEYLAN GRUP METAL OKİ.ÜR.MA. HU. İTH. İHR. SAN. VE TİC. LTD. ŞTİ.
205	21	138,134,652.63	CFN KİMYA SAN. VE DIŞ TİC. A.Ş.
21	3	1,031,015,271.64	CİNER İÇ VE DIŞ TİC. A.Ş.
544	39	57,695,595.95	CMK KABLO ELEKTRİK SAN. İÇ VE DIŞ TİC. LTD. ŞTİ.
432	40	72,401,620.49	CONSTANTİA PROPAK AMBALAJ ÜRETİM VE PAZARLAMA A.Ş.
564	54	55,497,977.86	CONTITECH LASTİK SAN. VE TİC. A.Ş.
603	14	51,966,114.56	COPA ISI SİSTEMLERİ SAN. VE TİC. A.Ş.
626	69	50,063,794.44	CO-RE-NA ECZA DEPOSU DIŞ. TİC. A.Ş.
608	41	51,364,826.79	CORNING OPTİK İLETİŞİM SAN. LTD. ŞTİ.
232	15	119,268,057.22	CROSS TEKS. SAN. VE TİC. A.Ş.
363	44	85,572,985.83	CS WİND TURKEY KULE İMALATI A.Ş.
339	41	89,157,699.79	ÇAĞ ÇELİK DEMİR VE ÇELİK ENDÜSTRİ A.Ş.
588	21	53,138,173.57	ÇALIK DENİM TEKSTİL SAN. TİC. A.Ş.
614	59	50,877,619.11	ÇAM KONFEKSİYON VE SAN. TİC. LTD. ŞTİ.
276	9	103,291,336.22	ÇAYELİ BAKIR İŞLETMELERİ A.Ş.

2022 Genel Sıralaması	2022 Sektörel Sıralaması	2022 İhracatı (\$)	Firma Unvanı
217	27	131,336,478.00	ÇELEBİ HAVACILIK HOLDİNG A.Ş.
832	74	38,035,194.06	ÇELİK HALAT VE TEL SAN. A.Ş.
695	78	45,233,442.34	ÇELİKEL ALÜMİNYUM DÖKÜM İMALAT SAN. VE TİC. A.Ş.
585	63	53,400,255.58	ÇEMTAŞ ÇELİK MAKİNA SAN. VE TİC. A.Ş.
984	86	32,280,862.31	ÇINAR BORU PROFİL SAN. VE TİC. A.Ş.
	1	9,577,466.32	ÇİÇEKÇİLER BİRLİĞİ DIŞ TİC. A.Ş.
168	5	165,939,952.77	ÇİMSA ÇİMENTO SAN. TİC. A.Ş.
239	34	117,784,054.39	ÇİMTAŞ ÇELİK İMALAT MONTAJ VE TESİSAT A.Ş.
440	14	71,632,276.53	ÇİNKOM METAL VE MAD. SAN. TİC. LTD. ŞTİ.
50	8	454,318,122.05	ÇOLAKOĞLU METALURJİ A.Ş.
409	11	76,014,743.65	ÇUKUROVA İNŞAAT MAKİNALARI SAN. TİC. A.Ş.
554	13	56,277,026.27	ÇUKUROVA MAK. İML. TİC. A.Ş.
70	1	329,269,578.78	DAIKIN ISITMA VE SOĞUTMA SİSTEMLERİ SAN. TİC. A.Ş.
301	10	97,923,237.73	DALGAKIRAN KOMPRESÖR SAN. VE TİC. LTD. ŞTİ.
720	98	43,713,040.70	DANIŞ GİYİM DIŞ TİC. VE SAN. LTD. ŞTİ.
988	58	32,154,365.70	DE-KA ELEKTROTEKNİK SAN. VE TİC. A.Ş.
812	82	38,691,334.55	DELTA ALFA ÇORAP VE TEKSTİL SAN. TİC. LİMİTED ŞTİ.
611	42	51,160,857.22	DEMİRER KABLO TESİSLERİ SAN. VE TİC. ANONİM ŞTİ.
365	10	84,806,672.50	DEMİR MADEN ÇİM.HAZ.BET. İNŞ. NAK. SAN. TİC. A.Ş.
828	94	38,200,259.61	DEMKA PLASTİK ZUCCACIYE TİC. LTD. ŞTİ.
537	19	58,097,142.27	DEMSA HOLDİNG A.Ş.
879	91	36,085,708.32	DENKİM DENİZLİ KİMYA SAN. TİC. A.Ş.
629	64	49,855,555.46	DEVA HOLDİNG A.Ş.
42	2	559,593,103.91	DGS DIŞ TİC. A.Ş.
584	70	53,441,402.43	DINEX EGZOZ VE EMİSYON TEKNOLOJİLERİ SAN. TİC. A.Ş.
81	3	289,313,753.34	DİCLE GIDA VE TARIM ÜRN. SAN. TİC. LTD. ŞTİ.
638	65	49,064,281.92	DİKKAN DIŞ TİC. A.Ş.
20	3	1,037,150,604.24	DİLER DIŞ TİC. A.Ş.
707	19	44,457,529.91	DİLMENLER MAKİNE PAZARLAMA SAN. VE TİC. LTD. ŞTİ.
726	28	43,418,627.13	DOCOTTON GROUP İTHALAT İHRACAT SAN. VE TİC. A.Ş.

2022 Genel Sıralaması	2022 Sektörel Sıralaması	2022 İhracatı (\$)	Firma Unvanı
	2	12,154,663.41	DOLU OYUNCAK SAN. VE TİC. A.Ş.
333	26	90,821,547.62	DORUK UN SAN. A.Ş.
326	31	92,777,940.57	DOSSODOSSİ TEKS. SAN. TURZ. VE ORG. A.Ş.
361	12	85,740,338.52	DOWAKSA İLERİ KOMPOZİT MALZ. SAN. LTD. ŞTİ.
352	3	87,605,067.78	DÖHLER GIDA SAN. A.Ş.
92	22	268,889,725.20	DÖKTAŞ DÖKÜMCÜLÜK TİC. VE SAN. A.Ş.
304	25	96,683,473.74	DSM GRUP DANIŞMANLIK İLETİŞİM VE SATIŞ TİC. A.Ş.
83	14	284,682,096.55	DSV HAVA VE DENİZ TAŞIMACILIĞI A.Ş.
149	9	184,491,920.63	DTS DENİZLİ TEKSTİL DIŞ TİC. A.Ş.
166	3	167,128,862.74	DURAK FINDIK SAN. VE TİC. A.Ş.
926	24	34,515,318.95	DURAN DOĞAN DIŞ TİC. A.Ş.
367	45	84,305,414.09	DURMAZ İHRACAT VE İTHALAT DEMİR SAN. TİC. LTD. ŞTİ.
275	5	103,688,900.01	DURMAZLAR MAKİNA SAN. VE TİC. A.Ş.
546	44	57,589,893.91	DURUM GIDA SAN. TİC. A.Ş.
267	18	106,053,568.80	DÜNYA-93 DIŞ TİC. A.Ş.
513	45	60,976,532.34	EDA DIŞ TİC. VE TEKS. PAZ. A.Ş.
560	49	55,900,549.00	EDT DIŞ TİC. A.Ş.
686	65	46,214,769.35	EFES TEKS. SAN. VE DIŞ TİC. LTD. ŞTİ.
649	76	48,535,675.75	EGE PROFİL TİC. VE SAN. A.Ş.
484	13	65,722,276.30	EGE SERAMİK SAN. VE TİC. A.Ş.
829	85	38,159,222.88	EGGER DEKOR A.Ş.
414	36	75,369,214.83	EGGER ORMAN ÜRÜNLERİ A.Ş.
252	13	112,300,509.65	EKİN MADEN TİC. VE SAN. A.Ş.
967	6	33,140,732.06	EKİN GIDA DIŞ TİC. VE TAŞIMACILIK LTD. ŞTİ.
40	9	582,743,851.06	EKOL LOJİSTİK A.Ş.
27	1	824,850,208.60	EKOM ECZACIBAŞI DIŞ TİC. A.Ş.
955	102	33,575,935.67	EKSPRES TEKS. SAN. VE TİC. LTD. ŞTİ.
534	43	58,203,480.02	EKSUN GIDA TARIM SAN. VE TİC. A.Ş.
468	43	68,169,610.48	EKU FREN VE DÖKÜM SAN. A.Ş.
522	46	59,458,227.64	ELA TEKSTİL DIŞ TİC. LTD. ŞTİ.
171	7	163,009,139.61	ELEKS DIŞ TİC. A.Ş.



2022 Genel Sıralaması	2022 Sektörel Sıralaması	2022 İhracatı (\$)	Firma Unvanı
315	22	94,704,935.05	ELİTA GIDA SAN. VE TİC. A.Ş.
602	14	51,988,619.06	ELKON BETON MAKİNALARI SAN. VE TİC. A.Ş.
882	55	36,032,288.09	ELSAN ELEKTRİK GEREÇLERİ SAN. VE TİC. A.Ş.
477	34	66,680,059.21	ELTAŞ TRANSFORMATÖR SAN. VE TİC. A.Ş.
510	5	61,686,291.03	EMPERA HALI SAN. VE TİC. A.Ş.
680	45	46,673,721.25	EMSA ENERJİ PAZARLAMA VE DIŞ TİC. A.Ş.
245	26	115,453,650.80	ENPAY ENDÜSTRİYEL PAZARLAMA VE YATIRIM A.Ş.
538	53	57,995,372.39	ERAK GİYİM SAN. VE TİC. A.Ş.
439	54	71,947,253.05	ERBOSAN ERCİYAS BORU SAN. TİC. A.Ş.
290	37	100,523,910.00	ERDEMİR ÇELİK SERVİS MERKEZİ SAN. VE TİC. A.Ş.
79	1	293,970,162.66	ERDEMOĞLU DIŞ TİC. A.Ş.
360	17	85,783,668.11	ERDOĞANLAR ALÜMİNYUM SAN. VE TİC. A.Ş.
48	9	456,704,592.47	EREĞLİ DEMİR VE ÇELİK FABRİKALARI TİC. A.Ş.
441	35	71,562,128.94	ERİŞLER GIDA SAN. VE TİC. A.Ş.
642	66	48,801,324.10	ERK PAZ. VE GİYİM SAN. TİC. A.Ş.
904	101	35,252,560.48	ERKUL KOZMETİK SAN. VE TİC. A.Ş.
273	34	104,266,612.60	ERKUNT SAN. A.Ş.
283	35	101,529,914.20	EROL DIŞ TİC. LTD. ŞTİ
378	43	81,920,969.91	ERPA HAZIR GİYİM İÇ VE DIŞ TİC. A.Ş.
452	32	69,769,361.36	ERSE KABLO SAN. VE TİC. A.Ş.
561	37	55,845,119.36	ERUSLU İÇ VE DIŞ TİC. PAZ.A.Ş.
618	41	50,369,470.25	ESALCO LOJİSTİK VE DIŞ TİC. A.Ş.
999	75	31,694,383.52	ESAN AKÜMÜLATÖR VE MALZEMELERİ SAN. TİC. A.Ş.
857	88	37,004,853.64	ESKAPET AMBALAJ SAN. VE TİC. A.Ş.
335	7	90,588,502.41	ESSEL SELÜLOZ VE KAĞIT SAN. VE TİC. A.Ş.
950	100	33,666,862.63	ESVAP ÖRME DIŞ TİC. VE SAN. LTD. ŞTİ.
371	29	83,184,956.47	ETİ ALÜMİNYUM A.Ş.
77	11	301,808,114.76	ETİ BAKIR A.Ş.
17	2	1,183,077,216.07	ETİ MADEN İŞLETMELERİ GEN.MÜD.
343	28	88,918,127.85	ETİK DIŞ TİC. VE PAZ. A.Ş.

2022 Genel Sıralaması	2022 Sektörel Sıralaması	2022 İhracatı (\$)	Firma Unvanı
348	80	88,394,635.85	ETSUN DIŞ TİC. A.Ş.
705	6	44,531,939.80	EURO İHRACAT SAN. VE TİC. A.Ş.
317	57	94,545,003.13	EUROPEN DIŞ TİC. A.Ş.
861	106	36,910,976.45	EUROTEX TEKSTİL SAN. VE TİC. A.Ş.
458	53	69,037,867.32	EVAS EV ALETLERİ SAN. A.Ş.
992	53	32,091,161.98	FABAL ALÜMİNYUM SAN. VE TİC. A.Ş.
98	15	256,884,183.11	FEDERAL MOGUL DIŞ TİC. A.Ş.
60	1	395,268,828.50	FERRERO FINDIK İTHALAT İHRACAT VE TİC. A.Ş.
813	67	38,675,299.62	FERRERO TÜRKİYE ÇİKOLATA VE TARIM ÜRÜNLERİ SAN. VE DIŞ TİC. A.Ş.
526	51	58,913,514.56	FERRO DÖKÜM SAN. VE DIŞ TİC. A.Ş.
115	17	236,157,493.34	FINE OTEL TURİZM İŞL.A.Ş.
872	89	36,552,664.27	FIBROSAN CAM TAKVİYELİ POLYESTER SAN. VE TİC. A.Ş.
864	33	36,713,751.34	FİLİDEA TEKSTİL SAN. VE TİC. A.Ş.
515	6	60,950,481.37	FİLOTEKS İÇ VE DIŞ TİC. LTD. ŞTİ.
292	8	100,468,025.77	FİLPA AMBALAJ VE DIŞ TİC. A.Ş.
981	42	32,407,090.39	FİSTAŞ FANTAZİ İPLİK SAN. VE TİC. A.Ş.
370	32	83,370,079.22	FİT TURİZM EMLAK İNŞ. TİC. A.Ş.
578	19	54,348,389.27	FLAMENT SENTETİK A.Ş.
	4	4,316,723.66	FLEURANTALYA SÜS BİTKİSİ ÜRETİM VE PAZARLAMA A.Ş.
596	3	52,479,129.05	FLO MAĞAZACILIK VE PAZARLAMA A.Ş.
609	14	51,330,830.05	FNSS DIŞ TİC. A.Ş.
2	1	6,290,945,282.32	FORD OTOMOTİV SAN. A.Ş.
192	11	147,211,588.03	FORE ULUSLARARASI PAZ. VE TİC. A.Ş.
530	28	58,407,801.58	FORMAL ALÜMİNYUM SAN. TİC. A.Ş.
819	117	38,501,198.06	FORMÜL PLASTİK VE METAL SAN. A.Ş.
253	20	112,146,436.50	FPS TURKEY AMBALAJ SAN. VE TİC. A.Ş.
119	19	233,320,460.61	FRAPORT TAV ANTALYA TERMİNAL İŞLETMELİĞİ A.Ş.
435	79	72,226,280.73	FRIMPEKS KİMYA VE ETİKET SAN. TİC. A.Ş.
116	18	235,643,844.19	GALERİ KRİSTAL TUR. İNŞ. PAZ. VE TİC. A.Ş.
345	50	88,643,326.62	GAMATEKS TEKS. SAN. VE TİC. A.Ş.

2022 Genel Sıralaması	2022 Sektörel Sıralaması	2022 İhracatı (\$)	Firma Unvanı
165	22	167,928,684.00	GAP İNŞAAT YATIRIM VE DIŞ TİC. A.Ş.
388	47	79,407,541.87	GAZİ METAL MAMÜLLERİ SAN. VE TİC. A.Ş.
913	60	35,008,320.97	GEDİK KAYNAK SAN. VE TİC. A.Ş.
230	3	120,688,446.56	GEDİK TAVUKÇULUK VE TARIM ÜRÜNLERİ TİC. SAN. A.Ş.
329	26	91,750,297.07	GELİŞİM TEKSTİL SAN. VE TİC. A.Ş.
389	21	79,046,935.97	GEMCİLER GÜVEN METAL SAN. TİC. A.Ş.
148	13	185,346,033.62	GEMLİK GÜBRE SAN.İ A.Ş.
852	87	37,200,943.94	GENSENTA İLAÇ SAN. VE TİC. A.Ş.
660	93	47,922,191.87	GES TEKSTİL DIŞ TİC. VE SAN. A.Ş.
675	47	46,853,108.66	GESBEY ENERJİ TÜRBİNİ KULE ÜRETİMİ SAN. VE TİC. A.Ş.
521	18	59,703,898.50	GESSART ALTIN PAZARLAMA VE DAG ITIM A.Ş.
744	4	42,340,960.54	GEZER AYAKKABI DERİ SAN. VE TİC. A.Ş.
437	37	72,037,129.29	GLOBAL SOURCING DIŞ TİC. A.Ş.
99	16	253,790,113.71	GOODYEAR LASTİKLERİ T.A.Ş.
132	4	210,303,189.42	GÖKIRMAK MADEN İÇ VE DIŞ TİC. A.Ş.
307	2	96,356,723.22	GÖKNUR GIDA MADDELERİ ENERJİ İMALAT İTH. İHR. TİC. VE SAN. A.Ş.
691	69	45,572,702.55	GÖKTAŞ YASSI HADDE MAMULLERİ SAN. VE TİC. A.Ş.
598	20	52,413,949.83	GÖLTAŞ GÖLLER BÖLGESİ ÇİMENTO SAN. VE TİC. A.Ş.
527	42	58,700,080.86	GÖYMEN FOOD GIDA SAN. VE TİC. ANONİM ŞTİ.
483	37	65,803,245.45	GÖYMEN GIDA A.Ş.
159	5	172,770,768.37	GRAM ALTIN PAZARLAMA SAN. VE TİC. A.Ş.
833	11	38,023,117.27	GRAND DIŞ TİC. LTD. ŞTİ.
549	18	56,754,386.30	GRANİSER İÇ VE DIŞ TİC. A.Ş.
237	16	118,680,961.11	GRİD SOLUTIONS ENERJİ ENDÜSTRİSİ A.Ş.
162	5	170,576,610.96	GÜLSAN SENTETİK DOKUMA SAN. VE TİC. A.Ş.
89	2	275,646,989.47	GÜMÜŞDOĞA SU ÜRÜNLERİ ÜRETİM İHRACAT VE İTHALAT A.Ş.
13	3	1,437,318,783.69	GÜNEŞ EKSPRES HAVACILIK A.Ş.
288	36	100,754,314.77	GÜNEY ÇELİK HASIR VE DEMİR MAM SAN. TİC. A.Ş.
667	28	47,389,712.91	GÜRSOY GRUP DIŞ TİC. İTH. İHR.AŞ.
869	11	36,622,153.21	GÜRSOY TARIMSAL ÜRÜNLER GIDA SAN. VE TİC. A.Ş.

2022 Genel Sıralaması	2022 Sektörel Sıralaması	2022 İhracatı (\$)	Firma Unvanı
15	1	1,325,565,435.00	HABAŞ SINAİ VE TIBBİ GAZLAR İSTİHSAL ENDÜSTRİSİ A.Ş.
556	45	56,130,110.45	HACIŞAKİROĞULLARI UN GIDA TAR. SAN. VE TİC. LTD. ŞTİ.
713	18	44,040,159.38	HAKAN GIDA VE SAN. DIŞ TİC. LTD. ŞTİ.
647	43	48,549,684.44	HALITLAR GIDA SAĞLIK ÜRN. SAN. VE TİC. LTD. ŞTİ.
313	39	94,952,732.60	HAS ÇELİK SAN. VE TİC. A.Ş.
442	10	71,522,861.03	HASTAVUK GIDA TARIM HAYVANCIL. SAN. VE TİC. A.Ş.
540	57	57,845,539.33	HATBORU SAN. VE TİC. A.Ş.
712	9	44,178,787.01	HAT-SAN GEMİ İNŞAA BAKIM ONARIM DENİZ NAKLİYAT SAN. TİC A.Ş
341	30	89,148,782.77	HAVAALANLARI YER HİZMETLERİ A.Ş.
52	1	443,716,139.43	HAYAT KİMYA SAN. A.Ş.
830	66	38,077,416.39	HEKİMOĞLU DÖKÜM SAN. NAKLİYAT VE TİC. A.Ş.
150	7	182,682,504.12	HEMA EXİM TİC. A.Ş.
579	15	54,296,382.46	HEPER METAL DÖKÜM SAN. VE TİC. A.Ş.
932	27	34,466,458.57	HERİŞ SERAMİK VE TURİZM SAN. A.Ş.
137	6	203,735,996.47	HES HACILAR ELEKTRİK SAN. TİC. A.Ş.
185	4	153,017,485.44	HİDROMEK HİDROLİK VE MEKANİK IML. SAN. VE TİC. A.Ş.
923	50	34,690,717.59	HİLAL ALÜMİNYUM İTHALAT İHRACAT SAN. VE TİC. LTD. ŞTİ.
925	23	34,567,080.75	HİLAL DERİ SAKADAT ET MAMÜLLERİ TARIM VE HAYVANCILIK TİC. VE SAN. A.Ş
456	36	67,201,339.22	HİLAL TRANS ULUS. NAK. TİC. A.Ş.
795	20	39,660,164.58	HİSAR ÇELİK DÖKÜM SAN. VE TİC. A.Ş.
397	29	77,140,211.24	HİTACHİ ENERGY İHRACAT TİC. VE ELEKTRİK SAN. A.Ş.
176	11	160,707,486.03	HİTACHİ ENERGY TURKEY ELEKTRİK SAN. A.Ş.
840	45	37,762,543.81	HMY TEKNOGON DIŞ TİC. A.Ş.
761	71	41,473,471.45	HURSAN PASLANMAZ ÇELİK GERİ DÖNÜŞÜM TESİSL. TİC. VE SAN. A.Ş.
903	95	35,290,868.31	HÜRSAN HAVLU ÜRETİM SAN. VE TİC. A.Ş.
859	96	36,970,291.45	IFF TURKEY AROMA VE ESANS ÜRÜNLERİ SATIŞ TİC. A.Ş
698	17	45,008,781.75	ILKNAK SU ÜR. SAN. VE TİC. A.Ş.
856	54	37,006,516.24	INKA DIŞ TİC. A.Ş.
499	55	63,446,936.26	IŞIK ÇELİK SAN. VE TİC. A.Ş.
322	3	93,175,457.64	IŞIK TARIM ÜRÜNLERİ SAN. VE TİC. A.Ş.

2022 Genel Sıralaması	2022 Sektörel Sıralaması	2022 İhracatı (\$)	Firma Unvanı
759	81	41,542,675.46	İŞİLPLAST PLASTİK SAN. VE TİC. A.Ş.
993	110	32,069,521.15	İBA KİMYA SAN. TİC. A.Ş.
16	2	1,291,600,551.17	İÇDAŞ ÇELİK ENERJİ TERSANE VE ULASIM SAN. A.Ş.
19	4	1,138,808,795.42	İGA HAVALİMANI İŞLETMESİ A.Ş.
552	86	56,332,782.95	İLAY DIŞ TİC. A.Ş.
142	12	194,389,076.08	İLERİ DIŞ TİC. A.Ş.
251	30	112,332,573.82	İNCİ GS YUASA AKÜ SAN. VE TİC. A.Ş.
733	21	42,979,260.73	İNER ABRASİV SAN. VE TİC. A.Ş.
855	30	37,108,899.83	İNERVO DIŞ TİC. VE MÜMESSİLLİK LTD. ŞTİ.
985	110	32,268,417.53	İPEK SAVUNMA SAN. LTD. ŞTİ.
662	51	47,831,003.95	İSFA METAL TEKSTİL SAN. VE TİC. A.Ş.
43	6	524,870,752.05	İSKENDERUN DEMİR VE ÇELİK A.Ş.
306	7	96,468,353.00	İSKUR TEKS. ENERJİ TİC. SAN. A.Ş.
75	4	305,249,473.83	İSTANBUL ALTIN RAFİNERİSİ A.Ş.
86	2	280,982,519.56	İSTANBUL GIDA DIŞ TİC. A.Ş.
827	46	38,244,497.46	İSTİKAMET DIŞ TİC. A.Ş.
332	10	91,117,511.54	İSTOR KUYUMCULUK SAN. VE TİC. A.Ş.
545	52	57,666,866.95	İŞBİR SENTETİK DOKUMA SAN. A.Ş.
131	19	211,145,633.99	İZMİR DEMİR ÇELİK SAN. A.Ş.
221	28	128,425,722.83	JANTSA JANT SAN. VE TİC. A.Ş.
312	51	95,028,218.63	JOTUN BOYA SAN. VE TİC. A.Ş.
178	1	158,752,598.65	JTI TÜTÜN ÜRÜNLERİ SAN. A.Ş.
390	5	78,991,670.66	K.F.C.GIDA TEKSTİL SAN. İTHALAT İHRACAT YATIRIM A.Ş.
141	8	196,320,165.96	KADOOĞLU YAĞ SAN. VE TİC. A.Ş.
338	9	89,889,217.08	KALESERAMİK ÇANAKKALE KALEBODUR SERAMİK SAN. A.Ş.
631	81	49,734,504.55	KALİBRE BORU SAN. VE TİC. A.Ş.
783	83	40,472,870.00	KANCA EL ALETLERİ DÖVME ÇELİK VE MAKİNA SAN. A.Ş.
417	11	74,838,969.36	KAPLANLAR PAZARLAMA SAN. VE TİC. A.Ş.
203	29	138,703,231.50	KAPTAN DEMİR ÇELİK ENDÜSTRİSİ VE TİC. A.Ş.
49	7	455,582,416.55	KAPTAN METAL DIŞ TİC. VE NAKLİYAT A.Ş.



2022 Genel Sıralaması	2022 Sektörel Sıralaması	2022 İhracatı (\$)	Firma Unvanı
222	12	127,537,030.97	KAR MAGNEZYUM METAL PAZ. VE DIŞ TİC. A.Ş.
451	23	69,925,317.31	KARAFIBER TEKSTİL SAN. VE TİC. A.Ş.
300	44	98,082,065.81	KARANFİL GROUP DIŞ TİC. VE ULUSLARARASI TAŞIMACILIK A.Ş.
129	18	215,892,842.22	KARDEMİR DIŞ TİC. A.Ş.
693	73	45,466,415.29	KARDEMİR KARABÜK DEMİR ÇELİK SAN. VE TİC. A.Ş.
781	72	40,490,304.66	KAR-EL DEMİR TEL SAN. VE TİC. LTD. ŞTİ.
325	4	92,972,563.84	KARTAL HALI TEKSTİL SAN. VE TİC. A.Ş.
838	21	37,823,710.44	KARTONSAN KARTON SAN. TİC. A.Ş.
901	21	35,333,879.27	KARYER ISI TRANSFER SAN. VE TİC. A.Ş.
467	12	68,299,686.45	KASAR VE DUAL TEKS. SAN. A.Ş.
107	2	248,312,154.20	KASTAMONU ENTEGRE AĞAÇ SAN. VE TİC. A.Ş.
243	32	116,572,697.99	KAYSERİ METAL CENTER SAN. VE TİC. A.Ş.
767	19	41,252,595.60	KEMAL BALIKÇILIK İHRACAT LTD. ŞTİ.
779	40	40,583,444.37	KENAN METAL A.Ş.
572	15	54,958,839.16	KESKİNOĞLU TAVUKÇULUK VE DAMIZLIK İŞLETMELERİ SAN. TİC. A.Ş.
916	10	34,886,391.57	KIRLIOĞLU TARIMSAL ÜRÜNLER GIDA İNŞAAT SAN. TİC. A.Ş.
714	25	44,004,355.29	KIRPART OTOMOTİV PARÇALARI SAN. VE TİC. A.Ş.
807	30	38,879,851.76	KIVANÇ TEKSTİL SAN. TİC. A.Ş.
6	1	2,902,855,689.68	KİBAR DIŞ TİC. A.Ş.
457	42	69,175,992.94	KİMTEKS POLİÜRETAN SAN. VE TİC. A.Ş.
743	25	42,426,858.73	KİNAN DIŞ TİC. LTD. ŞTİ.
82	4	288,139,192.90	KİPAŞ PAZARLAMA VE TİC. A.Ş.
85	1	281,904,789.04	KLC GIDA ÜRÜNLERİ İTH. İHR. VE TİC. A.Ş.
286	9	100,912,841.95	KLİMASAN KLİMA SAN. VE TİC. A.Ş.
61	13	393,569,181.86	KOCAER ÇELİK SAN. VE TİC. A.Ş.
428	40	73,000,245.18	KOLSAN İTHALAT İHRACAT VE PAZARLAMA LTD. ŞTİ.
808	64	38,851,181.04	KOLUMAN OTOMOTİV ENDÜSTRİ A.Ş.
948	96	33,711,464.03	KOMONTEKS TEKS. KONFEKSİYON VE YIKAMA SAN. DIŞ TİC. LTD. ŞTİ.
957	23	33,560,273.38	KONVEYÖR BEYAZ EŞYA VE OTOMOTİV YAN SAN. TİC. A.Ş.
319	27	93,546,072.81	KONYA ŞEKER SAN. TİC. A.Ş.

2022 Genel Sıralaması	2022 Sektörel Sıralaması	2022 İhracatı (\$)	Firma Unvanı
778	27	40,625,704.04	KOREL ELEKTRONİK SAN. VE TİC. A.Ş.
328	41	91,926,416.80	KOROZO DIŞ TİC. A.Ş.
896	102	35,675,585.23	KOSAN KOZMETİK PAZARLAMA VE TİC. A.Ş.
324	27	93,062,383.87	KOTON MAĞAZACILIK TEKS. SAN. VE TİC. A.Ş.
153	14	179,262,312.04	KÖKSAN PET VE PLASTİK AMBALAJ SAN. VE TİC. A.Ş.
151	22	181,217,005.06	KROMAN ÇELİK SAN.İ A.Ş.
393	37	78,418,865.89	KRONE TRAILER INTERNATIONAL TİC. LTD. ŞTİ.
443	34	71,273,441.31	KUMPORT LİMAN HİZMETLERİ VE LOJİSTİK SAN. VE TİC. A.Ş.
474	24	67,481,456.72	KURTOĞLU BAKIR KURŞUN SAN. A.Ş.
427	6	73,361,210.58	KUZEY STAR SHIPYARD DENİZCİLİK SAN. VE TİC. A.Ş.
478	11	66,456,299.02	KUZUOĞLU SU ÜRÜNLERİ SAN. VE TİC. A.Ş.
387	63	79,712,228.11	KÜÇÜKÇALIK TEKSTİL SAN. VE TİC. A.Ş.
653	75	48,422,908.05	KÜÇÜKER TEKS.DIŞ TİC. A.Ş.
559	43	55,967,105.31	KÜRKÇÜOĞLU İÇ VE DIŞ TİC. A.Ş.
790	16	39,973,338.67	KÜTAŞ TARIM ÜRÜNLERİ DIŞ TİC. VE SAN. A.Ş.
46	4	471,690,244.53	LC WAİKİKİ MAĞAZACILIK HİZM. TİC. A.Ş.
381	29	81,608,592.63	LESAFFRE TURQUIE MAYACILIK ÜR. TİC. A.Ş.
604	4	51,924,364.17	LİDER GIDA SAN. VE DIŞ TİC. LTD. ŞTİ.
803	82	38,938,731.68	LİKİT KİMYA SAN. VE TİC. A.Ş.
123	3	222,159,213.01	LİLA KAĞIT SAN. VE TİC. A.Ş.
447	12	70,688,136.04	LİMAK ÇİMENTO SAN. VE TİC. A.Ş.
330	24	91,672,785.56	LM WIND POWER BLADES TURKEY SAN. VE TİC. A.Ş.
375	33	82,354,316.02	LOGİTRANS LOJİSTİK A.Ş.
407	100	76,311,889.04	MAKBAŞ ALÜMİNYUM PROFİL İNŞAAT SAN. VE TİC. LTD. ŞTİ.
736	16	42,697,324.24	MAKİNE VE KİMYA ENDÜSTRİSİ A.Ş.
66	9	335,766,976.48	MAN TRUCK&BUS SE DAR MÜKELLEF TEM.MAN. TÜRKİYE A.Ş.
742	7	42,529,625.45	MAPEKS GIDA VE SAN. MAMULLERİ İHRACAT VE TİC. A.Ş.
709	57	44,364,619.87	MARELLI MAKO TURKEY ELEKTRİK SAN. VE TİC. A.Ş.
354	31	87,353,717.09	MARS HAVA VE DENİZ KARGO TAŞIMACILIĞI A.Ş.
71	13	322,997,323.30	MARS LOJİSTİK ULUSLARARASI TAŞIMACILIK DEP. DAĞITIM VE TİC. A.Ş.

2022 Genel Sıralaması	2022 Sektörel Sıralaması	2022 İhracatı (\$)	Firma Unvanı
899	59	35,478,794.41	MARSEL TAAHHÜT VE İNSAAT A.Ş.
699	73	44,963,142.31	MARSOY DIŞ TİC. LTD. ŞTİ.
357	10	86,248,636.53	MARZİNC DIŞ TİC. A.Ş.
114	18	236,207,595.59	MAXİON İNCİ JANT SAN. A.Ş.
259	31	109,366,658.66	MAXİON JANTAŞ JANT SAN. VE TİC. A.Ş.
347	4	88,440,871.34	MED MARİNE KILAVUZLUK VE RÖMORKÖR HİZMETLERİ İNŞ. SAN. VE TİC. A.Ş.
766	45	41,287,836.17	MED YAPIM TELEVİZYON VE FİLMCİLİK A.Ş.
464	15	68,489,255.07	MED-ART SAĞLIK HİZMETLERİ VE KUYUMCULUK SAN. VE TİC. LTD. ŞTİ.
128	4	216,297,606.01	MEDCEM GLOBAL PAZARLAMA A.Ş.
106	5	248,976,900.96	MEGA METAL SAN. VE TİC. A.Ş.
875	24	36,267,683.00	MEKA İTHALAT İHRACAT PAZARLAMA VE TİC. A.Ş.
590	56	53,024,918.09	MELTEM KİMYA VE TEKSTİL SAN. İTH. İHR. VE TİC. A.Ş.
299	25	98,397,885.14	MEMİŞOĞLU TARIM ÜRN. TİC. LTD. ŞTİ.
571	3	55,136,252.20	MENAS MERSİN ZİRAİ ÜRÜNLER İŞL. İHR. SAN. TİC. A.Ş.
236	22	118,950,332.05	MENDERES TEKSTİL SAN. VE TİC. A.Ş.
14	6	1,416,942,563.37	MERCEDES-BENZ TÜRK A.Ş.
374	3	82,633,254.94	MERİNOS HALI SAN. VE TİC. A.Ş.
111	17	244,097,272.25	MESCİER DIŞ TİC. A.Ş.
567	58	55,391,354.89	METAL MARKET DIŞ TİC. A.Ş.
868	29	36,658,648.17	METAL VE YAPI SİSTEMLERİ TİC. A.Ş.
961	11	33,349,231.11	MEY İÇKİ SAN. VE TİC. A.Ş.
331	13	91,163,935.46	MİKROPOR MAKİNA SAN. VE TİC. A.Ş.
258	2	109,921,082.42	MİLAT HALI SAN. VE TİC. A.Ş.
218	36	131,257,547.75	MİLTEKS SPOR GİYİM TEKSTİL SAN. VE TİC. A.Ş.
878	14	36,087,242.21	MİRAC HALI TİC. LTD. ŞTİ.
776	31	40,714,443.93	MİRAY TEKS. SAN. VE DIŞ TİC. LTD. ŞTİ.
964	76	33,250,760.88	MİTA KALIP VE DÖKÜM SAN. A.Ş.
183	27	153,379,079.19	MİTAŞ ENDÜSTRİ SAN. TİC. A.Ş.
724	71	43,524,498.53	MİYA KONFEKSİYON DOKUMA TEKSTİL SAN. VE TİC. A.Ş.
724	19	43,524,498.53	MİYA KONFEKSİYON DOKUMA TEKSTİL SAN. VE TİC. A.Ş.

2022 Genel Sıralaması	2022 Sektörel Sıralaması	2022 İhracatı (\$)	Firma Unvanı
193	24	147,117,023.39	MLP SAĞLIK HİZMETLERİ A.Ş.
449	11	70,394,409.63	MM GRAPHIA İZMİR KARTON SAN. VE TİC. A.Ş.
143	20	193,796,743.64	MMK METALURJİ SAN. TİC. VE LİMAN İŞLETMECİLİĞİ A.Ş.
595	39	52,546,151.00	MOMENT EĞİTİM ARAŞTIRMA SAĞLIK HİZMETLERİ VE TİC. A.Ş.
606	14	51,764,018.27	MONDİ KALE NOBEL AMBALAJ SAN. VE TİC. A.Ş.
47	10	466,046,002.87	MP TURKEY TURİZM A.Ş.
666	43	47,443,964.74	MRO TEKNİK SERVİS SAN. VE TİC. A.Ş.
63	12	354,820,937.00	MSC GEMİ ACENTALIĞI A.Ş.
264	32	107,789,651.38	MURAT TİC. KABLO SAN. A.Ş.
97	4	258,482,666.48	MUTLU MAKARNACILIK SAN. VE TİC. A.Ş.
471	9	68,008,450.82	MYSİLO TAHİL DEPOLAMA SİSTEMLERİ SAN. VE TİC. A.Ş.
201	9	142,335,345.68	NADİR YAĞ SAN. VE TİC. A.Ş.
886	109	35,943,408.09	NAKSAN DIŞ TİC. A.Ş.
944	94	33,909,813.01	NBG ÇORAP SAN. VE DIŞ TİC. A.Ş.
834	84	37,986,731.40	NEATREND TEKSTİL KONFEKSİYON SAN. VE TİC. A.Ş.
848	72	37,247,575.94	NEMAK İZMİR DÖKÜM SAN. A.Ş.
636	64	49,380,122.28	NEV-SAÇ METAL SAN. İNŞ. NAK. VE TİC. LTD. ŞTİ.
175	9	161,633,713.17	NEXANS TÜRKİYE ENDÜSTRİ VE TİC. A.Ş.
547	17	57,080,623.61	NG KÜTAHYA SERAMİK PORSELEN TURİZM A.Ş.
408	50	76,044,174.13	NİKEL PASLANMAZ ÇELİK SAN. VE TİC. A.Ş.
610	38	51,315,384.50	NİTTO BENTO BANTÇILIK SAN. VE TİC. A.Ş.
327	27	91,978,154.21	NOBEL İLAÇ SAN.İ VE TİC. A.Ş.
385	46	80,833,292.84	NOKSEL ÇELİK BORU SAN. A.Ş.
334	8	90,624,991.95	NOORDZEE SU ÜRÜN. İHR. SAN. VE TİC. A.Ş.
302	38	97,007,881.21	NORM CİVATA SAN. VE TİC. A.Ş.
621	82	50,256,411.14	NOVA SÜNGER VE YATAK SAN. TİC. A.Ş.
96	3	260,620,627.82	NUH ÇİMENTO SAN. A.Ş.
737	64	42,649,638.58	NUR GIDA PETR.ÜRÜN.ULUS. NAK. MAD TEKS. SAN. VE DIŞ TİC. LTD. ŞTİ.
640	90	48,942,388.41	NURCAN İNSAN KAYNAKLARI KARIYER VE TEKNOLOJİK DESTEKLER A.Ş.
287	9	100,846,470.59	NUROL MAKİNA SAN. A.Ş.

2022 Genel Sıralaması	2022 Sektörel Sıralaması	2022 İhracatı (\$)	Firma Unvanı
966	62	33,227,588.96	NURSAN KABLO DONANIMLARI SAN. VE TİC. A.Ş.
74	1	305,887,688.18	OBA FOOD GIDA SAN. TİC. A.Ş.
770	53	41,015,234.69	OCS KABLO SAN. VE TİC. A.Ş.
669	58	47,301,331.83	ODELO OTOMOTİV AYDINLATMA A.Ş.
34	7	679,875,274.00	ODEON TURİZM İŞLETMELİĞİ A.Ş.
265	5	106,618,243.73	OFİ TARIM SAN. VE TİC. A.Ş.
1000	74	31,676,455.36	OLGUN ÇELİK SAN. VE TİC. A.Ş.
419	34	74,687,769.45	OMNİA NIŞASTA SAN. VE TİC. A.Ş.
174	6	161,666,693.45	ONSA RAFINERİ ANONİM SİRKETİ
917	53	34,881,592.76	ORKUN ULUSLARARASI NAKLİYAT İHRACAT VE TİC. LTD. ŞTİ.
823	20	38,331,831.65	ORMA ORMAN MAHSÜLLERİ İNTEGRE SAN. VE TİC. A.Ş.
194	7	146,314,039.83	ORO İSTANBUL ALTIN VE GÜMÜŞ SAN. TİC. LTD. ŞTİ.
323	6	93,173,455.68	ORTADOĞU RULMAN SAN. TİC. A.Ş.
517	4	60,943,847.49	OSMAN AKÇA TARIM ÜRÜNLERİ İTHALAT İHRACAT SAN. VE TİC. A.Ş.
181	25	155,296,897.05	OTOKAR OTOMOTİV VE SAVUNMA SAN. A.Ş.
383	31	81,411,089.61	OTTOMET KİMYA A.Ş.
12	5	1,540,746,227.59	OYAK-RENAULT OTOMOBİL FABRİKALARI A.Ş.
764	78	41,403,949.26	OZANTEKS TEKSTİL SAN. VE TİC. A.Ş.
391	39	78,967,527.99	ÖZ KA LASTİK VE KAÇUK SAN. TİC. A.Ş.
476	42	67,176,595.06	ÖZ TEKSTİL SAN. VE TİC. LTD. ŞTİ.
376	30	82,319,661.78	ÖZAK TEKS.KONF. SAN. VE TİC. A.Ş.
716	28	43,965,876.19	ÖZAKAN İNŞ. İTH. İHR. SAN. VE DIŞ TİC. LTD. ŞTİ.
935	9	34,364,332.85	ÖZ-EGE TÜTÜN SAN. VE TİC. A.Ş.
272	13	104,371,122.95	ÖZER METAL SAN. A.Ş.
625	18	50,092,904.23	ÖZERSOYLAR DIŞ TİC. A.Ş.
250	19	113,773,575.66	ÖZGUVEN KABLO SAN. VE TİC. LTD. ŞTİ.
401	2	76,995,791.83	ÖZGÜR TARIM ÜRÜNLERİ İNŞAAT SAN. VE TİC. A.Ş.
155	24	177,354,524.95	ÖZKAN DEMİR ÇELİK SAN. A.Ş.
565	8	55,439,753.80	ÖZKAPLAN KARPET İÇ VE DIŞ TİC. LTD. ŞTİ.
772	42	40,881,334.62	ÖZLER TARIM ÜRÜNLERİ ÜRT. PAZ. SAN. TİC. A.Ş.



2022 Genel Sıralaması	2022 Sektörel Sıralaması	2022 İhracatı (\$)	Firma Unvanı
772	5	40,881,334.62	ÖZLER TARIM ÜRÜNLERİ ÜRT. PAZ. SAN. TİC. A.Ş.
472	30	67,908,627.62	ÖZTİRYAKİLER MADENİ EŞYA SAN. VE TİC. A.Ş.
404	49	76,737,875.99	ÖZYAŞAR TEL VE GALVANİZLEME SAN. A.Ş.
279	14	102,576,264.19	P.M.S. METAL PROFİL ALÜMİNYUM SAN. VE TİC. A.Ş.
862	7	36,840,357.06	PAGMAT PAMUK TEKSTİL GIDA SAN. VE TİC. A.Ş.
634	6	49,515,460.53	PAGYSA PAMUK GIDA YERLİ ÜRÜNLER TİC. VE SAN. A.Ş.
600	16	52,333,104.97	PAK TAVUK GIDA SAN. VE TİC. A.Ş.
413	32	75,433,707.82	PAKLAR GIDA SAN. VE TİC. LTD. ŞTİ.
762	19	41,457,387.28	PAKSEL KİMYA SAN. VE TİC. A.Ş.
870	23	36,600,667.79	PAKTEN SAĞLIK ÜRN. SAN. TİC. A.Ş.
704	61	44,594,765.02	PAKUN ÜRETİM GIDA SAN. VE TİC. A.Ş.
487	38	65,431,909.55	PAM YAĞ GIDA VE KİMYA SAN. TİC. LTD. ŞTİ.
147	7	185,683,017.87	PAMUKKALE KABLO SAN. VE TİC. A.Ş.
364	18	84,994,521.08	PANDA ALÜMİNYUM A.Ş.
450	79	69,997,818.94	PARSAN MAKİNA PARÇALARI SAN. A.Ş.
9	2	1,822,052,383.21	PEGASUS HAVA TAŞIMACILIĞI A.Ş.
211	26	134,732,201.68	PENİNSULA TOURS TURİZM SEYAHAT ORGANİZATÖRLÜK TİC. VE SAN. LTD. ŞTİ.
645	62	48,651,102.59	PENTİ GİYİM TİC. A.Ş.
213	11	133,719,135.26	PERFETTI VAN MELLE GIDA SAN. VE TİC. A.Ş.
28	3	815,860,591.01	PERGAMON STATUS DIŞ TİC. A.Ş.
721	34	43,546,061.30	PERİ SAKARYA İSKELE VE KALIP ÜRETİM SAN. TİC. LTD. ŞTİ.
23	5	902,660,991.29	PETKİM PETROKİMYA HOLDİNG A.Ş.
67	10	332,976,938.18	PETLAS LASTİK SAN. TİC. A.Ş.
188	2	149,797,670.17	PHILIP MORRIS TÜTÜN MAMULLERİ SAN. VE TİC. A.Ş.
	1	11,708,563.38	PILSAN DIŞ TİC. LTD. ŞTİ.
822	20	38,370,638.55	PİLYEM GIDA TARIM SAN. TİC. A.Ş.
654	53	48,281,944.93	PİRELLİ LASTİKLERİ DIŞ TİC. A.Ş.
793	68	39,726,911.27	PİRELLİ OTOMOBİL LASTİKLERİ A.Ş.
874	90	36,289,014.36	PLASMAR PLASTİK VE KİMYA SAN. VE DIŞ TİC. A.Ş.
525	49	59,234,662.68	PLASTAY KİMYA SAN. VE TİC. A.Ş.

2022 Genel Sıralaması	2022 Sektörel Sıralaması	2022 İhracatı (\$)	Firma Unvanı
191	17	147,408,011.22	POLİBAK PLASTİK FİLM SAN. VE TİC. A.Ş.
90	10	274,043,217.93	POLİMER KAUCUK SAN. VE PAZARLAMA A.Ş.
403	34	76,962,470.97	POLİNAS PLASTİK SAN. VE TİC. A.Ş.
533	14	58,226,200.41	POLİTEK İNŞAAT AMBALAJ GIDA VE SU ÜRÜNLERİ SAN. VE TİC. A.Ş.
95	14	264,488,873.12	POSCO ASSAN TST ÇEL. SAN. A.Ş.
897	12	35,616,056.29	POYRAZ POYRAZ FINDIK ENTEGRE SAN. VE TİC. A.Ş.
112	5	239,253,498.58	PRATT&WHITNEY THY TEK. UÇAK MOT.BAK.MERK.LTD. ŞTİ.
991	112	32,104,381.20	PROLINE YAPI SİSTEMLERİ PAZARLAMA VE TİC. A.Ş.
117	19	235,391,040.22	PROMETEON TURKEY ENDÜSTRİYEL VE TİCARİ LASTİKLER A.Ş.
113	7	237,339,781.32	RAM DIŞ TİC. A.Ş.
702	49	44,717,656.19	REÇBER KABLO A.Ş.
928	92	34,496,960.96	REHA TEKSTİL DIŞ TİC. VE SAN. A.Ş.
180	16	157,085,010.72	RE-MA METAL TEKSTİL İNŞ.GIDA SAN. TİC. LTD. ŞTİ.
309	24	95,505,862.06	REXPORT DIŞ TİC. A.Ş.
580	54	54,132,888.27	RİMEL TEKS. PAZ. SAN. VE TİC. LTD. ŞTİ.
346	11	88,635,506.01	ROKETSAN ROKET SAN. VE TİC. A.Ş.
788	23	40,125,839.69	RÜYA İÇ VE DIŞ TİC. İNŞAAT SAN. LTD. ŞTİ.
	3	19,031,254.91	S.S.MARMARA ZEYTİN TARIM SATIŞ KOOPERATİFLERİ BİRLİĞİ MARMARABİRLİK
121	21	227,659,022.08	S.S.P. OTOMOTİV SAN. VE DIŞ TİC. A.Ş.
768	62	41,169,317.08	SAF HOLLAND OTOMOTİV SAN. VE TİC. LTD. ŞTİ.
659	9	47,924,613.98	SAFYÜN DOKUMA ÜRÜNLERİ İÇ VE DIŞ TİC. A.Ş.
929	24	34,482,464.44	SAHRA GIDA İNŞ. VE TAAH. SAN. TİC. LTD. ŞTİ.
418	8	74,817,377.19	SAME DEUTZ FAHR TRAKTÖR SAN. VE TİC. A.Ş.
125	23	221,709,981.62	SAMPA OTOMOTİV SAN. VE TİC. A.Ş.
453	12	69,730,190.29	SAMSUN YURT SAVUNMA SAN. VE TİC. A.Ş.
908	98	35,150,864.20	SANAT GROUP AMBALAJ İÇ VE DIŞ TİC. LTD. ŞTİ.
497	44	63,476,981.24	SANDOZ GRUP SAĞLIK ÜRÜNLERİ İLAÇLARI SAN. VE TİC. A.Ş.
91	24	273,910,580.37	SANKO DIŞ TİC. A.Ş.
884	41	36,002,310.64	SANKO TEKS. İŞLETMELERİ SAN. VE TİC. A.Ş.
268	25	105,783,855.58	SAPRO TEMİZLİK ÜRÜNLERİ SAN. VE TİC. A.Ş.

2022 Genel Sıralaması	2022 Sektörel Sıralaması	2022 İhracatı (\$)	Firma Unvanı
238	15	117,869,718.74	SARAY DÖKÜM VE MADENİ AKSAM SAN. TURİZM A.Ş.
219	10	130,581,883.19	SARBAK METAL TİC. VE SAN.İ A.Ş.
33	2	697,032,204.52	SARKUYSAN ELEKTROLİTİK BAKIR SAN. VE TİC. A.Ş.
179	23	157,367,304.00	SARP İNTERMODAL HİZ. İÇ VE TİDŞ TİC. A.Ş.
140	30	197,504,214.35	SARTEN AMBALAJ SAN. VE TİC. A.Ş.
45	3	491,856,202.08	SASA DIŞ TİC. A.Ş.
318	24	94,046,941.99	SAYINLAR GIDA MAD. SAN. TİC. A.Ş.
794	24	39,704,775.25	SCHOTT ORİM CAM SAN. VE TİC. A.Ş.
970	108	33,098,041.84	SEDAT UĞURLU İÇ VE DIŞ TİC. LTD. ŞTİ.
785	10	40,308,529.90	SEDEF GEMİ İNŞ.A.Ş.
337	3	89,889,767.73	SEFİNE DENİZCİLİK TERSANECİLİK TURİZM SAN. VE TİC. A.Ş.
722	62	43,538,775.76	SELÇUK YEM GIDA SAN. VE TİC. LTD. ŞTİ.
890	93	35,826,613.95	SELUZ KİMYA KOZMETİK TİC. VE SAN. A.Ş.
576	22	54,547,695.98	SEPA MENSUCAT SAN. VE TİC. A.Ş.
946	84	33,807,780.82	SERTEL VİDA METAL A.Ş.
703	75	44,713,389.74	SESA AMBALAJ VE PLASTİK SAN. TİC. A.Ş.
127	4	217,259,209.58	SEVAL İHRACAT İTHALAT PAZARLAMA TİC. VE A.Ş.
422	30	74,320,347.43	SEVAL KABLO AYDINLATMA CİHZ. İTH. İHR. SAN. VE TİC. A.Ş.
349	29	88,341,911.67	SHELL&TURCAS PETROL A.Ş.
749	61	42,082,627.06	SIO AUTOMOTIVE PAZARLAMA VE TİC. A.Ş.
635	19	49,429,192.83	SİLVERLİNE EV GEREÇLERİ SATIŞ VE PAZARLAMA A.Ş.
906	12	35,233,829.59	SİPAHİ İÇ VE DIŞ TİC. LTD. ŞTİ.
528	7	58,615,869.30	SİRENA MARİNE DENİZCİLİK SAN. VE TİC. A.Ş.
160	8	172,585,689.96	SİSTEM ALÜMİNYUM SAN. VE TİC. A.Ş.
399	33	77,061,482.65	SLN TEKSTİL VE MODA SAN. TİC. A.Ş.
4	2	3,474,692,677.31	SOCAR TURKEY PETROL TİC. A.Ş.
511	40	61,267,750.00	SODRUGESTVO TURKEY TARIM TAŞ. İTH. İHT. TİC. A.Ş.
688	67	46,012,150.41	SÖNMEZLER METAL DEMİR ÇELİK İNŞAAT SAN. VE TİC. A.Ş.
277	9	103,039,536.91	STAR PIRLANTA SAN. VE TİC. LTD. ŞTİ.
36	6	636,728,418.41	STAR RAFİNERİ A.Ş.

2022 Genel Sıralaması	2022 Sektörel Sıralaması	2022 İhracatı (\$)	Firma Unvanı
844	78	37,543,538.89	STOW TURKEY DEPO VE EKİPMAN A.Ş.
730	84	43,081,248.57	SUBOR BORU SAN. VE TİC. A.Ş.
968	101	33,119,072.02	SUGLOBAL TEKSTİL VE KONFEKSİYON SAN. A.Ş.
473	62	67,737,530.21	SUMMA TURİZM YATIRIMCILIĞI A.Ş.
529	50	58,458,787.10	SUN CHEMICAL MATBAA MÜREKKEPLERİ VE GEREÇLERİ SAN. TİC. A.Ş.
883	81	36,008,867.66	SUNAR MISIR ENTEGRE TESİSLERİ SAN. TİC. A.Ş.
512	63	61,166,265.96	SUNAR PAZARLAMA VE DIŞ TİC. LTD. ŞTİ.
740	6	42,545,974.64	SUNEL TİC. TÜRK A.Ş.
492	12	64,172,680.21	SÜRSAN SU ÜRÜNLERİ SAN. VE TİC. A.Ş.
506	13	62,088,228.60	SÜTAŞ SÜT ÜRÜNLERİ A.Ş.
987	55	32,173,926.99	ŞAHİNLER METAL SAN. VE TİC. A.Ş.
541	57	57,803,552.00	ŞANTUK TEKSTİL SAN. VE TİC. A.Ş.
639	77	49,036,874.24	ŞEM OTOMOTİV DIŞ TİC. LTD. ŞTİ.
296	5	99,863,407.36	ŞENPİLİÇ GIDA SAN. A.Ş.
412	10	75,449,482.25	ŞİRİKÇİOĞLU PAZARLAMA VE TİC. A.Ş.
24	1	865,508,651.73	ŞİŞECAM DIŞ TİC. A.Ş.
593	51	52,626,438.41	T AND P İÇ VE DIŞ TİC. SAN. VE TİC. LTD. ŞTİ.
909	49	35,111,966.70	T.C. İSTANBUL AYDIN ÜNİVERSİTESİ
655	5	48,192,942.08	T. T.L. TÜTÜN SAN. VE DIŞ TİC. A.Ş.
38	1	606,930,130.10	TAHA PAZ. VE MAĞAZACILIK A.Ş.
628	74	49,881,336.48	TAN-ALİZE KOZMETİK VE TEMİZLİK ÜRÜNLERİ SAN. VE TİC. A.Ş.
986	52	32,240,778.36	TARA YAPIM YURTDIŞI PAZARLAMA A.Ş.
750	8	41,967,499.95	TAT GIDA SAN. A.Ş.
792	71	39,797,081.12	TAT NIŞASTA SAN. TİC. A.Ş.
59	12	409,370,186.07	TATMETAL ÇELİK SAN. VE TİC. A.Ş.
26	5	858,025,846.91	TAV HAVALİMANLARI HOLDING A.Ş.
498	39	63,459,068.48	TAYAŞ GIDA SAN. VE TİC. A.Ş.
248	18	114,613,568.11	TAYPA TEKSTİL GİYİM SAN. VE TİC. A.Ş.
570	46	55,260,709.68	TEKİNAK GIDA SAN. VE TİC. A.Ş.
134	6	205,960,299.85	TEKNİK ALÜMİNYUM SAN. A.Ş.

2022 Genel Sıralaması	2022 Sektörel Sıralaması	2022 İhracatı (\$)	Firma Unvanı
842	76	37,641,516.67	TEKNOPANEL ÇATI VE CEPHE PANELLERİ ÜR. SAN. TİC. A.Ş.
289	9	100,674,554.76	TEKSİS TEKSTİL ÜRÜNLERİ PAZARLAMA A.Ş.
715	28	43,984,161.49	TELATEKS DIŞ TİC.KOMPOZİT SAN. A.Ş.
316	36	94,589,547.52	TEMSA SKODA SABANCI ULAŞIM ARAÇLARI A.Ş.
225	4	123,671,459.38	TERMO TEKNİK TİC. VE SAN. A.Ş.
519	38	60,048,611.99	TERSAN TERSANECİLİK TAŞIMACILIK SAN. VE TİC. A.Ş.
105	1	250,485,384.06	TERSAN TERSANECİLİK SAN. VE TİC. A.Ş.
681	68	46,523,929.90	TEZKİM DIŞ TİC. A.Ş.
10	2	1,761,327,663.04	TGS DIŞ TİC. A.Ş.
677	56	46,777,893.23	TIRSAN KARDAN SAN. VE TİC. A.Ş.
101	17	253,703,702.96	TIRSAN TREYLER SAN. VE TİC. A.Ş.
821	63	38,455,536.93	TİRYAKİLER OTO MAKİNA TİC. VE SAN. A.Ş.
787	65	40,157,420.09	TİYAN UN SAN. VE TİC. LTD. ŞTİ.
11	4	1,639,359,372.41	TOFAŞ TÜRK OTOMOBİL FABRİKASI A.Ş.
504	15	62,242,711.29	TORAMAN TEKS. SAN. VE TİC. A.Ş.
135	12	205,855,681.62	TOROS TARIM SAN. VE TİC. A.Ş.
235	6	119,096,020.19	TORUN BAKIR ALAŞIMLARI METAL SAN. VE TİC. A.Ş.
30	4	783,790,843.62	TOSÇELİK PROFİL VE SAC ENDÜSTRİSİ A.Ş.
732	70	42,992,639.65	TOSYALI FİLMAŞİN VE İNŞ.DEMİR ÜR. SAN. A.Ş.
109	16	246,121,387.67	TOSYALI TOYO ÇELİK A.Ş.
64	11	352,206,673.03	TOYOTA MOTOR EUROPE ADAPAZARI ŞUBESİ
5	2	3,429,431,316.07	TOYOTA OTOMOTİV SAN. TÜRKİYE A.Ş.
555	31	56,134,139.95	TRAKYA DÖKÜM SAN. VE TİC. A.Ş.
503	46	62,407,879.24	TRELLEBORG İSTANBUL ENDÜSTRİYEL HORTUMLAR SAN. VE TİC. A.Ş.
810	97	38,789,707.48	TRISTONE FLOWTECH İSTANBUL OTOMOTİV SAN. VE TİC. LTD. ŞTİ.
424	13	74,152,288.72	TUANA MUCEVHERAT VE KUYUMCULUK SAN. TİC. LTD. ŞTİ.
863	49	36,721,651.93	TUNA ALÜMİNYUM METAL KİMYA İNŞ. SAN. DIŞ TİC. A.Ş.
35	8	672,618,014.70	TURİSTİK HAVA TAŞIMACILIK A.Ş.
396	33	77,143,128.80	TURKUAZ POLYESTER REÇİNE KİMYA SAN. TİC. A.Ş.
806	46	38,893,860.59	TURKUVAZ AKTİF TELEVİZYON PRODÜKSİYON A.Ş.



2022 Genel Sıralaması	2022 Sektörel Sıralaması	2022 İhracatı (\$)	Firma Unvanı
103	3	251,164,496.61	TUSAŞ MOTOR SAN. A.Ş.
39	2	594,252,058.03	TUSAŞ TÜRK HAVACILIK VE UZAY SAN. A.Ş.
358	10	86,136,176.74	TÜRK DEMİR DÖKÜM FABRİKALARI A.Ş.
1	1	15,813,852,618.45	TÜRK HAVA YOLLARI A.O
120	20	231,065,414.86	TÜRK HAVA YOLLARI TEKNİK A.Ş.
430	31	72,686,160.10	TÜRK PRYSMIAN KABLO VE SİSTEMLERİ A.Ş.
54	1	438,615,246.37	TÜRK TRAKTÖR VE ZİRAAT MAK.A.Ş.
3	1	4,126,211,503.67	TÜRKİYE PETROL RAFİNERİLERİ A.Ş.
209	7	136,082,473.11	TÜRKİYE ŞİŞE VE CAM FABRİKALARI A.Ş.
355	32	87,303,855.22	TÜRKMEN GRUP İTH. İHR. DIŞ TİC. A.Ş.
568	13	55,372,114.74	TZE GLOBAL DIŞ TİC. A.Ş.
216	1	131,644,772.56	UÇAK KARDEŞLER GIDA SERACILIK ULUSLARARASI NAK. PLASTİK SAN. VE TİC. LTD. ŞTİ.
241	16	116,909,988.75	ULAŞ GIDA UN TEKSTİL NAKLIYE TİC. VE SAN. A.Ş.
382	28	81,431,825.70	ULUSOY ELEKTRİK İMALAT TAAHHÜT VE TİC. A.Ş.
247	17	114,911,231.65	ULUSOY UN SAN. VE TİC. A.Ş.
922	79	34,719,440.75	UNAT YAĞ GIDA SAN. VE TİC. A.Ş.
641	54	48,853,299.20	UNSAN-UN SAN. VE TİC. A.Ş.
551	48	56,592,073.46	UOB MODA TEKSTİL DIŞ TİC. A.Ş.
735	60	42,736,872.48	UPK İÇ VE DIŞ TİC. A.Ş.
977	26	32,578,625.00	UZER İTHALAT İHRACAT SAN. VE TİC. A.Ş.
599	62	52,388,545.31	ÜMRAN ÇELİK BORU SAN. A.Ş.
293	41	100,346,803.92	ÜNİLEVER SAN. VE TİC. TÜRK A.Ş.
87	8	278,275,989.21	ÜNİTEKS TEKSTİL GIDA SAN. DIŞ TİC. A.Ş.
617	60	50,377,559.68	ÜNL DIŞ TİC. LTD. ŞTİ.
514	37	60,972,224.91	ÜNPA DIŞ TİC. LTD. ŞTİ.
372	27	83,170,979.53	ÜNTEL KABLORARI SAN.İ VE TİC. A.Ş.
426	17	73,776,076.61	ÜNVER TEKSTİL KONF. İML. SAN. VE TİC. LTD. ŞTİ.
758	64	41,548,523.39	VANSAN MAKİNA MONTAJ VE PAZARLAMA A.Ş.
231	17	120,655,487.17	VATAN KABLO METAL ENDÜSTİ VE TİC. A.Ş.
425	38	74,026,066.29	VATAN PLASTİK SAN. VE TİC. A.Ş.

2022 Genel Sıralaması	2022 Sektörel Sıralaması	2022 İhracatı (\$)	Firma Unvanı
433	1	72,321,558.17	VERDE YAĞ BESİN MADDELERİ SAN. VE TİC. A.Ş.
336	40	90,130,200.38	VERGO ENERJİ SİSTEMLERİ SAN. VE TİC. A.Ş.
7	1	2,297,632,482.00	VESTEL TİC. A.Ş.
420	12	74,631,640.47	VIÈSSMANN MANİSA SATIŞ PAZARLAMA VE TİC. LTD. ŞTİ.
384	20	81,285,411.42	VİG METAL SAN. VE TİC. A.Ş.
110	16	246,093,544.69	VOYAG TURİZM OTELCİLİK İŞLETMESİ VE İNŞ. SAN. TİC. A.Ş.
656	44	48,037,880.57	WAT MOTOR SAN. VE TİC. A.Ş.
173	15	161,898,548.92	WE İÇ VE DIŞ TİC. A.Ş.
689	64	45,795,521.44	WİSER GLOBE DIŞ TİC. A.Ş.
246	22	115,271,525.01	WORLD MEDICINE İLAÇ SAN. VE TİC. A.Ş.
281	1	101,740,894.43	YAKUPOĞLU TEKSTİL VE DERİ SAN. TİC. A.Ş.
995	27	31,911,145.38	YAMAN MADEN SAN. VE TİC. A.Ş.
29	6	792,337,568.50	YAPI MERKEZİ İNŞAAT VE SAN. A.Ş.
438	46	72,034,159.17	YARIŞ KABİN SAN.İ VE TİC. A.Ş.
694	80	45,299,821.44	YAŞARTEKS TEKSTİL SAN. VE TİC. A.Ş.
924	29	34,662,020.34	YATAŞ YATAK VE YORGAN SAN. TİC. A.Ş.
937	58	34,310,834.85	YATSAN SÜNGER VE YATAK SAN. TİC. A.Ş.
734	32	42,963,363.46	YAVUZ ALÜMİNYUM SAN. VE TİC. A.Ş.
297	6	99,817,600.14	YAVUZ GIDA SAN. VE TİC. A.Ş.
220	4	129,908,372.25	YAVUZKAN HAZEL GIDA SAN. VE TİC. LTD. ŞTİ.
958	77	33,552,244.61	YAYLA AGRO GIDA SAN. VE TİC. A.Ş.
167	26	166,988,100.95	YEŞİLYURT DEMİR ÇELİK ENDÜSTRİSİ VE LİMAN İŞLETMELERİ A.Ş.
62	7	364,783,459.50	YEŞİM SATIŞ MAĞAZALARI VE TEKSTİL FAB. A.Ş.
187	28	150,365,807.26	YILDIZDEMİR ÇELİK SAN. A.Ş.
508	68	61,800,928.55	YİLTEKS İÇ VE DIŞ TİC. A.Ş.
204	27	138,538,580.09	YİĞİT AKÜ MALZEMELERİ NAK. TUR. İNŞ. SAN. VE TİC. A.Ş.
172	12	162,414,257.62	YONCA GIDA SAN. İŞLETMELERİ İÇ VE DIŞ TİC. A.Ş.
402	14	76,995,475.98	YORGLASS CAM SAN. VE TİC. A.Ş.
624	16	50,100,384.63	YPS GLOBAL OTOMOTİV İÇ VE DIŞ TİC. A.Ş.
566	19	55,406,291.84	YURTBAY SERAMİK SAN. VE TİC. A.Ş.

2022 Genel Sıralaması	2022 Sektörel Sıralaması	2022 İhracatı (\$)	Firma Unvanı
31	5	745,737,711.62	YÜCEL BORU İHRACAT İTHALAT VE PAZARLAMA A.Ş.
342	42	88,982,066.05	YÜKSEL DIŞ TİC. İNŞ. SAN. LTD. ŞTİ.
817	32	38,533,847.37	YÜNSA YÜNLÜ SAN. VE TİC. A.Ş.
849	48	37,238,111.40	ZAHİT ALÜMİNYUM SAN. TİC. A.Ş.
406	38	76,520,845.77	ZF SACHS SÜSPANSİYON SİST. SAN. VE TİC. A.Ş.

**TÜRKİYE'NİN İLK**  
**1000**  
**İHRACATÇISI**

**TİM**

**TÜRKİYE  
İHRACATÇILAR  
MECLİSİ**



**2022 YILI  
İLK 1000 FİRMA  
KARŞILAŞTIRMALI VERİLER**



## SEKTÖR BİRİNCİLERİ

2022 Genel Sıralaması	Firma Unvanı	Sektör	2022 Toplam İhracatı (\$)	2022 Sektörel İhracatı (\$)
15	HABAŞ SİNAİ VE TIBBİ GAZLAR İSTİHSAL ENDÜSTRİSİ A.Ş.	Çelik	1,325,565,435.00	1,285,937,224.23
24	ŞİŞECAM DIŞ TİC. A.Ş.	Çimento Cam Seramik ve Toprak Ürünleri	865,508,651.73	313,705,745.63
6	KİBAR DIŞ TİC. A.Ş.	Demir ve Demir Dışı Metaller	2,902,855,689.68	907,601,076.32
281	YAKUPOĞLU TEKSTİL VE DERİ SAN. TİC. A.Ş.	Deri ve Deri Mamulleri	101,740,894.43	74,748,641.34
	PİLSAN DIŞ TİC. LTD. ŞTİ.	Diğer Sanayi Ürünleri	11,708,563.38	9,693,740.00
7	VESTEL TİC. A.Ş.	Elektrik ve Elektronik	2,297,632,482.00	2,127,170,326.19
60	FERRERO FINDIK İTHALAT İHRACAT VE TİC. A.Ş.	Fındık ve Mamulleri	395,268,828.50	395,268,828.50
105	TERSAN TERSANECİLİK SAN. VE TİC. A.Ş.	Gemi, Yat ve Hizmetleri	250,485,384.06	237,082,640.53
79	ERDEMOĞLU DIŞ TİC. A.Ş.	Halı	293,970,162.66	246,860,500.23
38	TAHA PAZ. VE MAĞAZACILIK A.Ş.	Hazırgiyim ve Konfeksiyon	606,930,130.10	574,658,086.00
1	TÜRK HAVA YOLLARI A.O	Hizmet	15,813,852,618.45	15,769,000,000.00
74	OBA FOOD GIDA SAN. TİC. A.Ş.	Hububat, Bakliyat, Yağlı Tohumlar ve Mamulleri	305,887,688.18	305,887,674.90
70	DAIKIN ISITMA VE SOĞUTMA SİSTEMLERİ SAN. TİC. A.Ş.	İklimlendirme Sanayii	329,269,578.78	329,043,772.53
3	TÜRKİYE PETROL RAFİNERİLERİ A.Ş.	Kimyevi Maddeler ve Mamulleri	4,126,211,503.67	4,125,873,820.74
210	AYDIN KURUYEMİŞ SAN. VE TİC. A.Ş.	Kuru Meyve ve Mamulleri	135,867,773.06	88,565,298.57
27	EKOM ECZACIBAŞI DIŞ TİC. A.Ş.	Madencilik Ürünleri	824,850,208.60	336,937,072.17
54	TÜRK TRAKTÖR VE ZİRAAT MAK. A.Ş.	Makine ve Aksamları	438,615,246.37	414,104,208.46
53	ALTUNKAYA İNŞ. NAK. GIDA TİC. A.Ş.	Meyve Sebze Mamulleri	443,694,357.59	222,323,475.10
52	HAYAT KİMYA SAN. A.Ş.	Mobilya, Kağıt ve Orman Ürünleri	443,716,139.43	297,615,043.86
32	AHLATÇI KUYUMCULUK SAN. VE TİC. A.Ş.	Mücevher	703,137,093.47	703,122,545.45
2	FORD OTOMOTİV SAN. A.Ş.	Otomotiv Endüstrisi	6,290,945,282.32	6,176,297,123.89
18	BAYKAR MAKİNA SAN. VE TİC. A.Ş.	Savunma ve Havacılık Sanayii	1,171,879,195.85	1,168,806,392.54
85	KLC GIDA ÜRÜNLERİ İTH. İHR. VE TİC. A.Ş.	Su Ürünleri ve Hayvansal Mamuller	281,904,789.04	277,351,916.66
	ÇİÇEKÇİLER BİRLİĞİ DIŞ TİC. A.Ş.	Süs Bitkileri ve Mamulleri	9,577,466.32	9,577,466.32
37	AK-PA TEKSTİL İHRACAT PAZARLAMA A.Ş.	Tekstil ve Hammaddeleri	629,207,229.92	403,264,978.23
178	JTI TÜTÜN ÜRÜNLERİ SAN. A.Ş.	Tütün	158,752,598.65	145,945,659.93
216	UÇAK KARDEŞLER GIDA SERACILIK ULUSLARARASI NAKLİYE PLASTİK SAN. VE TİC. LTD. ŞTİ.	Yaş Meyve ve Sebze	131,644,772.56	131,634,994.09
433	VERDE YAĞ BESİN MADDELERİ SAN. VE TİC. A.Ş.	Zeytin ve Zeytinyağı	72,321,558.17	72,321,558.17

## EN YÜKSEK VERGİ ÖNCESİ KÂR

2022 Genel Sıralaması	2022 Sektörel Sıralaması	Firma Unvanı	2022 İhracatı (\$)	2022 Vergi Öncesi Kâr (₺)
1	1	TÜRK HAVA YOLLARI A.Ö	15,813,852,618.45	51,403,000,000.00
36	6	STAR RAFİNERİ A.Ş.	636,728,418.41	31,820,364,286.33
77	11	ETİ BAKIR A.Ş.	301,808,114.76	20,156,262,002.50
48	9	EREĞLİ DEMİR VE ÇELİK FABRİKALARI. TİC. A.Ş.	456,704,592.47	20,113,508,911.49
2	1	FORD OTOMOTİV SAN. A.Ş.	6,290,945,282.32	15,623,207,000.00
17	2	ETİ MADEN İŞLETMELERİ GEN. MÜD.	1,183,077,216.07	12,345,444,712.00
209	7	TÜRKİYE ŞİŞE VE CAM FABRİKALARI A.Ş.	136,082,473.11	12,034,245,732.99
122	6	ASELSAN ELEKTRONİK SAN. VE TİC. A.Ş.	222,500,046.31	9,898,989,108.00
46	4	LC WAİKİKİ MAĞAZACILIK HİZM. TİC. A.Ş.	471,690,244.53	9,539,060,323.00
43	6	İSKENDERUN DEMİR VE ÇELİK A.Ş.	524,870,752.05	8,196,588,000.00
9	2	PEGASUS HAVA TAŞIMACILIĞI A.Ş.	1,822,052,383.21	6,618,948,494.00
11	4	TOFAŞ TÜRK OTOMOBİL FABRİKASI A.Ş.	1,639,359,372.41	6,438,619,287.45
370	32	FİT TURİZM EMLAK İNŞ. TİC. A.Ş.	83,370,079.22	5,839,952,103.00
12	5	OYAK-RENAULT OTOMOBİL FABRİKALARI A.Ş.	1,540,746,227.59	4,761,278,903.00
505	37	AKAY İNŞ. TURZ. OTL. VE YAT. A.Ş.	62,109,920.60	4,175,211,090.00
15	1	HABAŞ SİNİ VE TIBBİ GAZLAR İSTİHSAL ENDÜSTRİSİ A.Ş.	1,325,565,435.00	3,572,995,983.90
346	11	ROKETSAN ROKET SAN. VE TİC.A.Ş.	88,635,506.01	3,480,987,671.34
168	5	ÇİMSA ÇİMENTO SAN.TİC.A.Ş.	165,939,952.77	3,261,121,844.00
369	15	ADININ AÇIKLANMASINI İSTEMİYOR	83,972,096.78	3,255,872,261.00
54	1	TÜRK TRAKTÖR VE ZİRAAT MAK.A.Ş.	438,615,246.37	2,863,439,050.00

## EN YÜKSEK YURT İÇİ SATIŞ

2022 Genel Sıralaması	2022 Sektörel Sıralaması	Firma Unvanı	2022 İhracatı (\$)	2022 Yurtiçi Satış Tutarı (₺)
3	1	TÜRKİYE PETROL RAFİNERİLERİ A. Ş.	4,126,211,503.67	453,777,615,369.00
36	6	STAR RAFİNERİ ANONİM ŞİRKETİ	636,728,418.41	182,509,159,582.00
349	29	SHELL&TURCAS PETROL A.S.	88,341,911.67	171,725,970,000.00
370	32	FİT TURİZM EMLAK İNŞ. TİC. A.Ş.	83,370,079.22	149,173,390,374.00
505	37	AKAY İNŞ. TURZ. OTL. VE YAT. A.Ş.	62,109,920.60	115,093,381,627.00
32	1	AHLATÇI KUYUMCULUK SANAYİ VE TİCARET ANONİM ŞİRKETİ	703,137,093.47	99,169,740,101.15
461	16	ADININ AÇIKLANMASINI İSTEMİYOR	68,832,294.76	64,328,689,112.75
48	9	EREĞLİ DEMİR VE ÇELİK FABRİKALARI. TİC. A.Ş.	456,704,592.47	61,489,111,761.72
43	6	İSKENDERUN DEMİR VE ÇELİK A.Ş.	524,870,752.05	52,693,223,000.00
15	1	HABAŞ SİNAİ VE TIBBİ GAZLAR İSTİHSAL ENDÜSTRİSİ A.Ş.	1,325,565,435.00	45,666,280,295.96
46	4	LC WAİKİKİ MAĞAZACILIK HİZM. TİC. A.Ş.	471,690,244.53	45,269,193,919.00
11	4	TOFAŞ TÜRK OTOMOBİL FABRİKASI A.Ş.	1,639,359,372.41	42,599,825,574.85
2	1	FORD OTOMOTİV SAN. A.Ş.	6,290,945,282.32	38,530,152,000.00
209	7	TÜRKİYE ŞİŞE VE CAM FABRİKALARI A.Ş.	136,082,473.11	34,999,722,819.05
30	4	TOSÇELİK PROFİL VE SAC ENDÜSTRİSİ A.Ş.	783,790,843.62	32,926,447,680.30
304	25	DSM GRUP DANIŞMANLIK İLETİŞİM VE SATIŞ TİC. A.Ş.	96,683,473.74	32,328,497,888.99
16	2	İÇDAŞ ÇELİK ENERJİ TERSANE VE ULASIM SANAYİ A.Ş.	1,291,600,551.17	31,059,745,766.24
178	1	JTI TÜTÜN ÜRÜNLERİ SANAYİ A.Ş.	158,752,598.65	30,943,499,005.00
8	2	ARÇELİK ANONİM ŞİRKETİ	2,167,005,643.80	30,288,180,398.97
122	6	ASELSAN ELEKTRONİK SANAYİ VE TİCARET A.Ş.	222,500,046.31	29,084,687,810.00

## EN HIZLI YÜKSELEN FİRMALAR

2022 Genel Sıralaması	2021 Genel Sıralaması	Sıralama Değişimi	Firma Unvanı	2022 İhracatı (\$)
81	748	667	DİCLE GIDA VE TARIM ÜRN. SAN. TİC. LTD. ŞTİ.	289,313,753.34
336	917	581	VERGO ENERJİ SİSTEMLERİ SAN. VE TİC. A.Ş.	90,130,200.38
296	844	548	ŞENPİLİÇ GIDA SAN. A.Ş.	99,863,407.36
433	969	536	VERDE YAĞ BESİN MADDELERİ SAN. VE TİC. A.Ş.	72,321,558.17
132	575	443	GÖKIRMAK MADEN İÇ VE DIŞ TİC. A.Ş.	210,303,189.42
383	826	443	OTTOMET KİMYA A.Ş.	81,411,089.61
444	883	439	BATIÇİM BATI ANADOLU ÇİMENTO SAN. A.Ş.	71,093,603.05
222	628	406	KAR MAGNEZYUM METAL PAZ. VE DIŞ TİC. A.Ş.	127,537,030.97
604	991	387	LİDER GIDA SAN. VE DIŞ TİC. LTD. ŞTİ.	51,924,364.17
385	772	387	NOKSEL ÇELİK BORU SAN. A.Ş.	80,833,292.84
534	915	381	EKSUN GIDA TARIM SAN. VE TİC. A.Ş.	58,203,480.02
587	938	351	ADININ AÇIKLANMASINI İSTEMİYOR	53,261,047.21
269	612	343	BUNGE GIDA SAN. VE TİC. A.Ş.	105,728,727.18
640	971	331	NURCAN İNSAN KAYNAKLARI KARİYER VE TEKNOLOJİK DESTEKLER A.Ş.	48,942,388.41
511	837	326	SODRUGESTVO TURKEY TARIM TAŞ. İTH. İHR. TİC. A.Ş.	61,267,750.00
335	646	311	ESSEL SELÜLOZ VE KAĞIT SAN. VE TİC. A.Ş.	90,588,502.41
667	976	309	GÜRSOY GRUP DIŞ TİC. İTH. İHR. A.Ş.	47,389,712.91
512	818	306	SUNAR PAZARLAMA VE DIŞ TİC. LTD. ŞTİ.	61,166,265.96
685	983	298	ARAŞTIRMAYA KATILMIYOR	46,352,688.39
598	895	297	GÖLTAŞ GÖLLER BÖLGESİ ÇİMENTO SAN. VE TİC. A.Ş.	52,413,949.83

## EN YÜKSEK ARTIŞ (%)

2022 Genel Sıralaması	2022 Sektörel Sıralaması	Firma Unvanı	2021 İhracatı (\$)	2022 İhracatı (\$)	İhracat Değişimi
81	3	DİCLE GIDA VE TARIM ÜRN. SAN. TİC. LTD. ŞTİ.	36,417,418.90	289,313,753.34	%694.4
51	2	ADININ AÇIKLANMASINI İSTEMİYOR	75,050,119.98	452,694,445.87	%503.2
36	6	STAR RAFİNERİ A.Ş.	134,617,941.90	636,728,418.41	%373.0
132	4	GÖKIRMAK MADEN İÇ VE DIŞ TİC. A.Ş.	46,955,094.79	210,303,189.42	%347.9
76	8	BOTAŞ BORU HATLARI İLE PETROL TAŞIMA A.Ş.	81,428,324.28	302,185,068.25	%271.1
122	6	ASELSAN ELEKTRONİK SAN. VE TİC. A.Ş.	69,907,384.25	222,500,046.31	%218.3
296	5	ŞENPİLİÇ GIDA SAN. A.Ş.	32,764,660.99	99,863,407.36	%204.8
222	12	KAR MAGNEZYUM METAL PAZ. VE DIŞ TİC. A.Ş.	42,804,755.85	127,537,030.97	%198.0
336	40	VERGO ENERJİ SİSTEMLERİ SAN. VE TİC. A.Ş.	30,254,508.55	90,130,200.38	%197.9
69	4	BMC OTOMOTİV SAN. VE TİC. A.Ş.	117,859,305.19	329,939,332.08	%179.9
161	20	AYGAZ A.Ş.	62,473,136.50	171,447,593.20	%174.4
433	1	VERDE YAĞ BESİN MADDELERİ SAN. VE TİC. A.Ş.	28,782,022.15	72,321,558.17	%151.3
383	31	OTTOMET KİMYA A.Ş.	33,423,374.52	81,411,089.61	%143.6
269	20	BUNGE GIDA SAN. VE TİC. A.Ş.	43,817,791.13	105,728,727.18	%141.3
112	5	PRATT&WHITNEY THY TEK. UÇAK MOT. BAK. MERK. LTD. ŞTİ.	99,198,933.99	239,253,498.58	%141.2
385	46	NOKSEL ÇELİK BORU SAN. A.Ş.	35,337,624.24	80,833,292.84	%128.7
181	25	OTOKAR OTOMOTİV VE SAVUNMA SAN. A.Ş.	68,261,791.23	155,296,897.05	%127.5
444	11	BATIÇİM BATI ANADOLU ÇİMENTO SAN. A.Ş.	31,584,469.55	71,093,603.05	%125.1
203	29	KAPTAN DEMİR ÇELİK ENDÜSTRİSİ VE TİC. A.Ş.	61,815,899.70	138,703,231.50	%124.4
335	7	ESSEL SELÜLOZ VE KAĞIT SAN. VE TİC. A.Ş.	41,589,308.12	90,588,502.41	%117.8



## EN YÜKSEK ARTIŞ (\$)

2022 Genel Sıralaması	2022 Sektörel Sıralaması	Firma Unvanı	2021 İhracatı (\$)	2022 İhracatı (\$)	İhracat Değişimi (\$)
4	2	SOCAR TURKEY PETROL TİC. A.Ş.	1,793,928,531.82	3,474,692,677.31	1,680,764,145.49
3	1	TÜRKİYE PETROL RAFİNERİLERİ A.Ş.	2,778,598,644.62	4,126,211,503.67	1,347,612,859.05
18	1	BAYKAR MAKİNA SAN. VE TİC. A.Ş.	638,929,817.77	1,171,879,195.85	532,949,378.08
36	6	STAR RAFİNERİ A.Ş.	134,617,941.90	636,728,418.41	502,110,476.51
2	1	FORD OTOMOTİV SAN. A.Ş.	5,868,236,986.35	6,290,945,282.32	422,708,295.97
21	3	CİNER İÇ VE DIŞ TİC. A.Ş.	634,683,341.51	1,031,015,271.64	396,331,930.13
51	2	ADININ AÇIKLANMASINI İSTEMİYOR	75,050,119.98	452,694,445.87	377,644,325.89
6	1	KİBAR DIŞ TİC. A.Ş.	2,605,762,593.50	2,902,855,689.68	297,093,096.18
17	2	ETİ MADEN İŞLETMELERİ GEN. MÜD.	894,279,212.82	1,183,077,216.07	288,798,003.25
81	3	DİCLE GIDA VE TARIM ÜRN. SAN. TİC. LTD. ŞTİ.	36,417,418.90	289,313,753.34	252,896,334.44
24	1	ŞİŞECAM DIŞ TİC. A.Ş.	614,300,317.57	865,508,651.73	251,208,334.16
39	2	TUSAŞ TÜRK HAVACILIK VE UZAY SAN. A.Ş.	359,493,233.60	594,252,058.03	234,758,824.43
53	1	ALTUNKAYA İNŞ. NAK. GIDA TİC. A.Ş.	209,026,418.35	443,694,357.59	234,667,939.24
14	6	MERCEDES-BENZ TÜRK A.Ş.	1,193,802,099.04	1,416,942,563.37	223,140,464.33
76	8	BOTAŞ BORU HATLARI İLE PETROL TAŞIMA A.Ş.	81,428,324.28	302,185,068.25	220,756,743.97
32	1	AHLATÇI KUYUMCULUK SAN. VE TİC. A.Ş.	488,934,425.34	703,137,093.47	214,202,668.13
57	11	BORUSAN MANNESMANN BORU SAN. VE TİC. A.Ş.	209,038,762.73	422,523,973.98	213,485,211.25
69	4	BMC OTOMOTİV SAN. VE TİC. A.Ş.	117,859,305.19	329,939,332.08	212,080,026.89
11	4	TOFAŞ TÜRK OTOMOBİL FABRİKASI A.Ş.	1,459,434,611.18	1,639,359,372.41	179,924,761.23
37	1	AK-PA TEKSTİL İHRACAT PAZARLAMA A.Ş.	450,356,726.94	629,207,229.92	178,850,502.98



Istanbul 23  
FINAL

EFSANE ŐEHİR  
ŐAMPİYONLARIN FİNALİNE HAZIR



TURKISH  
AIRLINES



UEFA  
CHAMPIONS  
LEAGUE®

**TİM**

TÜRKİYE  
İHRACATÇILAR  
MECLİSİ

30 yıl\*