

5986 Sayılı E-ihracat Destekleri
**İncelemeci Kuruluşlar ve
Yararlanıcılar için Pazaryeri Kılavuzu**

ebay
Almanya

İşbu kılavuzun amacı 24/08/2022 tarihli ve 5986 sayılı Cumhurbaşkanı Kararı ile yürürlüğe konulan E-İhracat Destekleri Hakkında Karar kapsamında gerçekleştirilecek iş ve işlemlerde yeknesaklık sağlanarak süreçlerin kolaylaştırılmasıdır.

Kılavuzda yer alan bilgiler çerçevesinde ilgili destek başvurularının değerlendirilmesinde 5986 sayılı E-İhracat Destekleri Hakkında Karar'a ilişkin Genelge uyarınca Ticaret Bakanlığı ve incelemeci kuruluşlar yetkilidir.

Sekretarya söz konusu kılavuzda değişiklik yapabilir. Destek başvurularına ilişkin inceleme süreçlerinde 5986 sayılı E-İhracat Destekleri Hakkında Karar'a ilişkin Genelge esas olup, kılavuzda yer alan bilgilere dayanılarak yapılan işlemlerden TİM E-İhracat Sekretaryası sorumlu tutulamaz.

Bu kılavuz; E-İhracat Sekretaryası'nın yazılı izni alınmaksızın hiçbir surette tamamen ya da kısmen kullanılamaz, yayınlanamaz, işlenemez, çoğaltılamaz. Aksi halde E-İhracat Sekretaryası'nın tüm hukuki hakları saklıdır.

İçindekiler

1. Ebay Hakkında	4
2. Ebay'da Satış Yapmak için Gerekli Hususlar	6
3. Mağaza Açılışı	7
4. Firma Tüzel Kişilik Bilgileri Kontrolü	13
5. Ödeme Harcama Bilgilerinin Kontrolü	14
6. Kullanıcı Yetkilendirme	16
7. Ürün Listeleme	18
8. Listelenen Ürünlerin Kontrolü ve Düzenlenmesi	23
9. Toplu Ürün Listesi İndirme	26
10. Toplu Sipariş Listesi İndirme	27
11. Reklam Giderlerinin Raporlanması ve Faturalandırılması	30
11.1. Reklam Giderlerinin Raporlanması	30
11.2. Reklam Giderlerinin Faturalandırılması	35
12. CSV Dosyasının Excele Aktarılması	38

1. Ebay Hakkında

Pazaryeri Künyesi	
Kuruluş Tarihi	1995
Merkezi	San Jose, California
CEO	Jamie Iannone (2020-)
Brüt Mal Değeri ¹	71,26 Milyar ABD doları (2023)
E-ticaret Dünya Sıralaması ²	10
Hangi Ülkelerde Aktif ³	Dünya geneli
Pazaryeri Komisyon oranları ⁴	Ürün kategorisine bağlı olarak %1-%10
Ödeme Yöntemi	PayPal PayPal Kredi Kredi kartı veya banka kartı Apple Pay Google Pay Venmo Harcanabilir fonlar Teslim alma sırasında ödeme Ebay tarafından kolaylaştırılan banka havalesi (yalnızca belirli kategoriler) Ebay hediye kartı veya Ebay kuponu veya Ebay Bucks
Platform Ziyaret Sayısı (Mayıs 2024) ⁵	285,2 Milyon Doğrudan: %63,72 Organik Arama: %22,35 Ödemeli Arama: %6,64 Yönlendirme Kaynakları: %4,85 Sosyal Medya: %1,83 E-posta: %0,17 Görüntülü Reklamlar: %0,44
Kullanıcı Demografisi ⁷	Kadın - %39,57, Erkek - %60,43, 25 – 34 yaş arası %25,46 ile en kalabalık grup
En Çok Satılan Ürün Kategoriler ⁸	Hobi ve Eğlence %26,0, Moda %20,0, Elektronik %18,0, Kendin Yap %14, Mobilya & Ev Eşyaları %10,0, Bakkaliye %6,0, Bakım Ürünleri %6,0

¹ <https://ecommercedb.com/marketplace/ebay-272>

² <https://ecommercedb.com/marketplace/ebay-272>

³ <https://ecommercedb.com/marketplace/ebay-272>

⁴ <https://ecommercedb.com/marketplace/ebay-272>

⁵ <https://ecommercedb.com/marketplace/ebay-272>

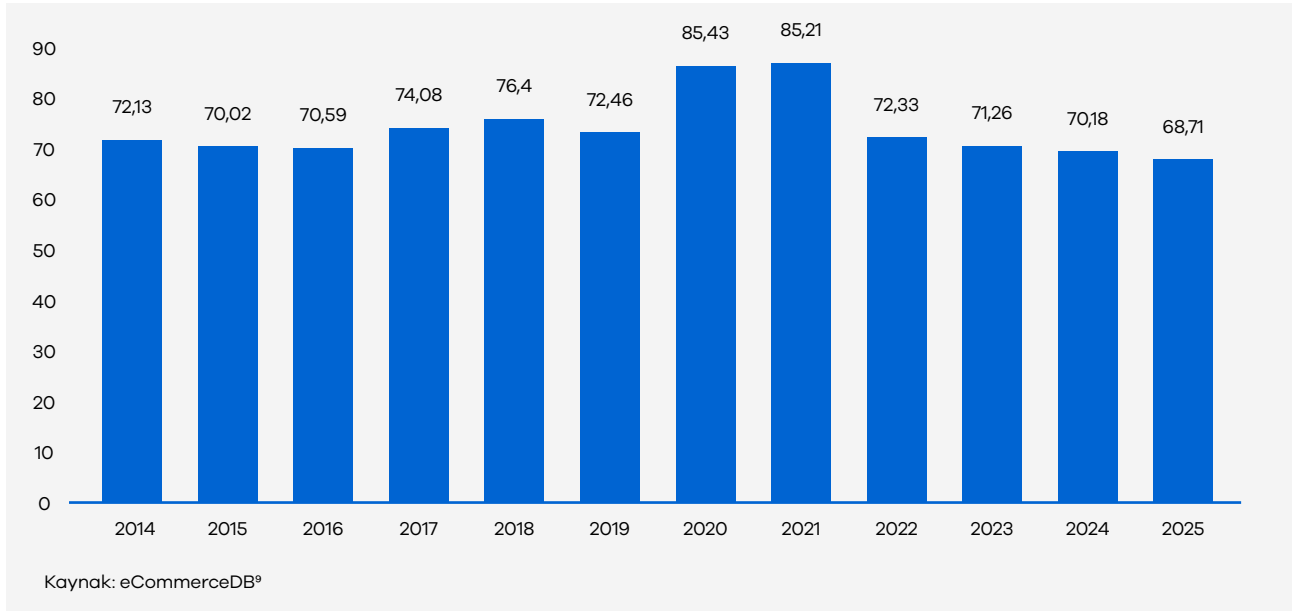
⁶ <https://pro.similarweb.com/#/digitalsuite/websiteanalysis/traffic-overview>

⁷ <https://pro.similarweb.com/#/digitalsuite/websiteanalysis/audience-demographics>

⁸ <https://ecommercedb.com/marketplace/ebay-272>

Ebay, üçüncü tarafların hizmetine özel olarak sunulan ve dış satıcılar için bir platform sağlayan elektronik ticaret pazaryeridir. Ebay, Inc. mülkiyetinde olan Ebay, uluslararası odaklı bir pazaryeri olup brüt mal değerini (GMV) ağırlıklı olarak Amerika Birleşik Devletleri, Birleşik Krallık ve Almanya'dan elde etmektedir. Pazaryerinin e-ticaret GMV'si, ebay.com, ebay.co.uk ve ebay.de gibi çeşitli alan adlarına dağıtılmıştır. Ürün yelpazesi açısından Ebay, farklı kategorilerde ürünler sunan kapsamlı bir pazaryeridir; hobi ve eğlence, moda ve elektronik gibi çeşitli kategorilerde ürünler mevcuttur. Söz konusu pazaryeri, 1995 yılında kurulmuştur.

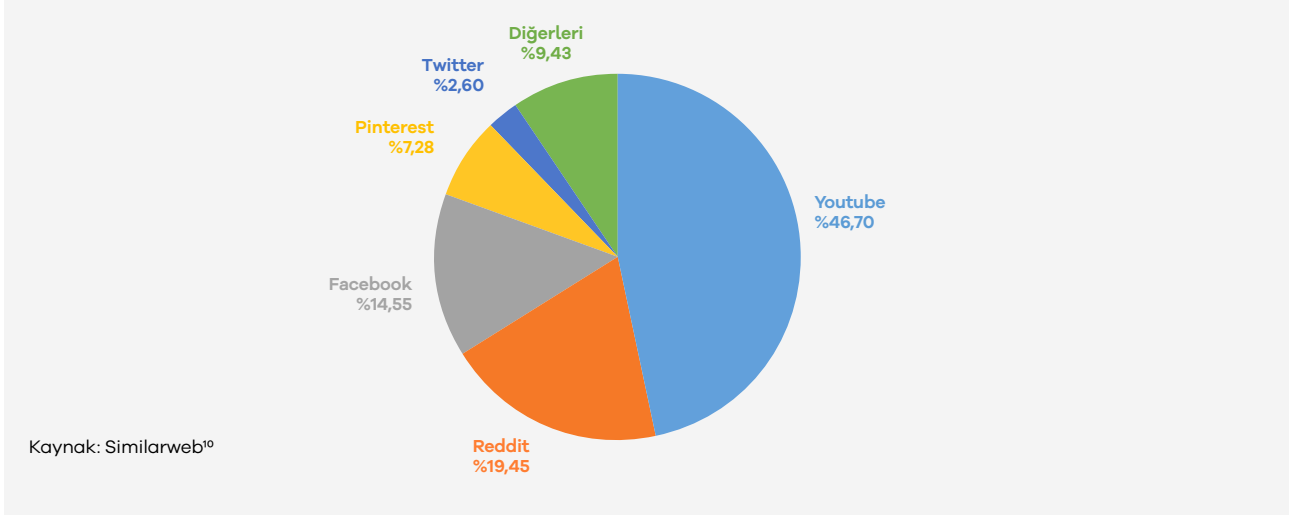
Ebay Brüt Mal Değeri (2014 - 2024) (Milyar ABD dolar Cinsinden)



Ebay'in brüt mal hacmi (GMV) 2014'ten itibaren dalgalanmalar göstermiştir. 2014'te 72,13 milyar dolar olan GMV, 2015'te düşmüş, 2016-2018 arasında artarak 76,40 milyar dolara ulaşmıştır. 2019'da tekrar düşen GMV, 2020'de pandemi etkisiyle 85,43 milyar dolara yükselmiştir. Ancak 2021'den itibaren düşüş trendine girerek 2025'e kadar azalmaya devam etmektedir.

⁹ <https://ecommercedb.com/marketplace/ebay-272>

Ebay'e Yönlendiren Sosyal Medyaların Payı (Similarweb, Eylül 2024)



Ebay'e yönlendiren sosyal medya platformlarının paylarına ilişkin veriler incelendiğinde, YouTube'un %46,7 oranıyla en büyük trafik kaynağı olduğu tespit edilmiştir. Bu durum, Ebay'e yapılan sosyal medya yönlendirmelerinin neredeyse yarısının YouTube üzerinden gerçekleştiğini göstermektedir. Reddit, %19,45'lik payıyla ikinci sırada yer alırken, Facebook %14,55 ile üçüncü sırada bulunmaktadır. Pinterest ve Twitter ise sırasıyla %7,28 ve %2,6 oranlarında katkı sağlamaktadır. Diğer platformlar toplamda %9,43'lük bir paya sahiptir. Bu veriler, Ebay'in pazarlama stratejilerinde özellikle YouTube ve Reddit gibi platformlara odaklanmasının, trafik artışını destekleme açısından etkili olabileceğini ortaya koymaktadır.

2. Ebay'da Satış Yapmak için Gerekli Hususlar ¹¹

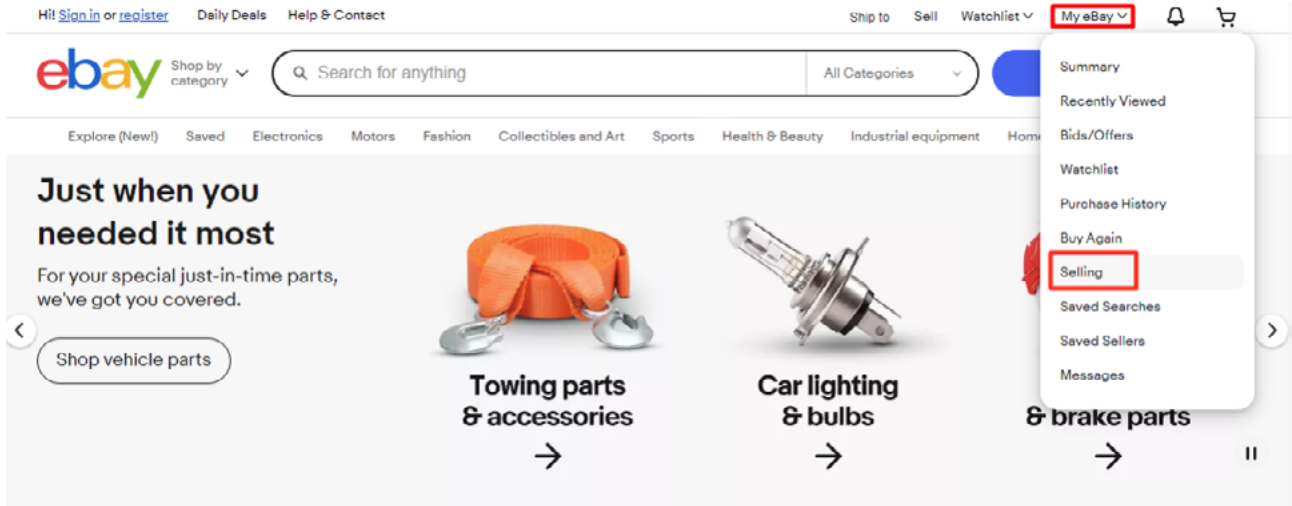
- Türkiye'de yerleşik bir şirket olmak
- Şirket sahibinin veya yasal temsilcilerinin kimlik belgeleri
- Şirketin vergi numarasını ve iletişim bilgilerini bildirmek
- Varsa şirket ünvanı dışında kullanılacak kısa şirket adını bildirmek (isteğe bağlı)

¹⁰ <https://ecommercedb.com/marketplace/ebay-77>

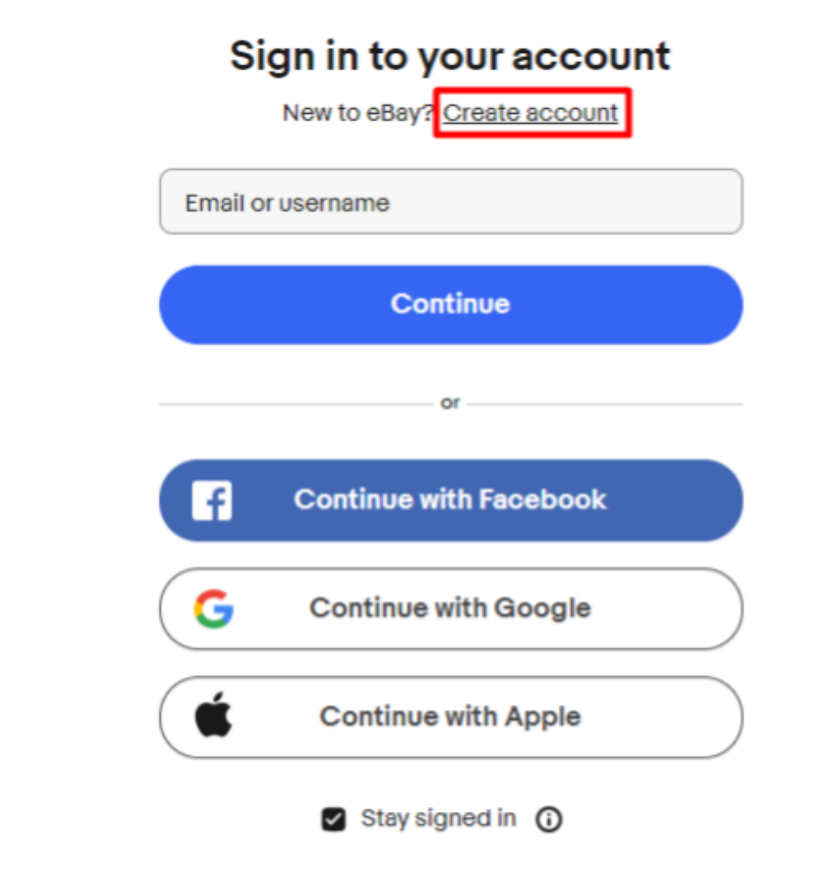
¹¹ <https://pro.similarweb.com/#/digitalsuite/websiteanalysis/social>

3. Mağaza Açılışı

Ekran 1: Ebay platformunda mağaza açılışı gerçekleştirebilmek için <https://www.Ebay.com/> adresi ziyaret edilir. Sağ üst kısımda bulunan **“My Ebay”** sekmesindeki açılır listeden işaretli **“Selling”** tıklanır.



Ekran 2: Açılır pencere olarak gelen ekranda **“Create account”** ifadesi tıklanır



Ekran 3: Hesap oluřturma ekranında “**Business**” seęimi yapıldıktan sonra řirket adı, e-posta, řifre bilgileri doldurulur ve “**Create business account**” butonu tıklanır.

Create an account

Personal Business

Continue to register as a **business or nonprofit**, or if you plan to sell a large number of goods.

Business name

Business email

Password

Where is your business registered?
Turkey

If your business isn't registered, select your country of residence.

By selecting **Create business account**, you agree to our [User Agreement](#) and acknowledge reading our [User Privacy Notice](#).

Create business account

Ekran 4: E-posta doęrulama penceresinde eposta adresinize gnderilen kod giriři yapılır ve “**Verify**” butonu tıklanır.

Verify your email address

We emailed a security code to

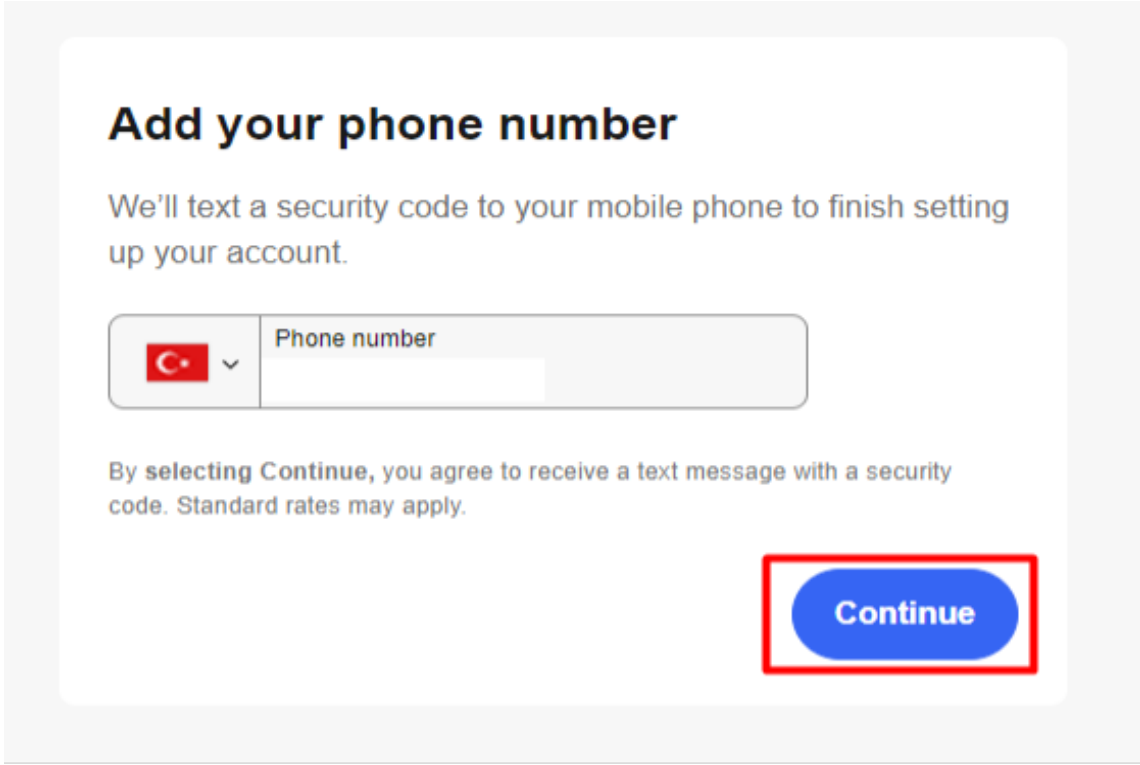
If you can't find it, check your spam folder. [Wrong email?](#)

5 5 0 9 5 5

Cancel Verify

Still no code? [Get another one](#)

Ekran 5: Sonraki aşamada telefon numarası girilir ve **“Continue”** butonu tıklanır.



Add your phone number

We'll text a security code to your mobile phone to finish setting up your account.

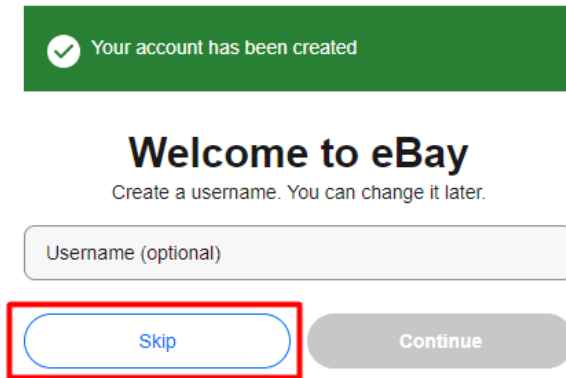
By selecting Continue, you agree to receive a text message with a security code. Standard rates may apply.

Continue

Ekran 6: İlerleyen ekranda isteğe bağlı olarak kullanıcı adı girilir. Tercih edilmiyorsa **“Skip”** butonu tıklanır.



[Tell us what you think](#)



✓ Your account has been created

Welcome to eBay

Create a username. You can change it later.

Skip **Continue**

Ekran 7: Sonraki aşamada Payoneer hesabı ilk doğrulaması için telefon numarası girilir ve **“Text me”** butonu tıklanır.



1. Connect a Payoneer account 2. Sync your profiles 3. Add your financial info 4. Submit registration info

First, verify your phone number.

To fully verify you as an eBay seller, we need you to add and verify a phone number.

To confirm your number, we'll send a security code to:

How would you like to receive it? Cell charges may apply.

[Back](#)

By requesting a text or a call, you confirm that this is your number and consent to receive an automated text or recorded message. Message or data rates may apply.

Ekran 8: Kayıtlı telefon numarasına gönderilen doğrulama kodu girilir ve **“Continue”** butonu tıklanır.



1. Connect a Payoneer account 2. Sync your profiles 3. Add your financial info 4. Submit registration info

First, verify your phone number.

To fully verify you as an eBay seller, we need you to add and verify a phone number.

To confirm your number, we'll send a security code to:

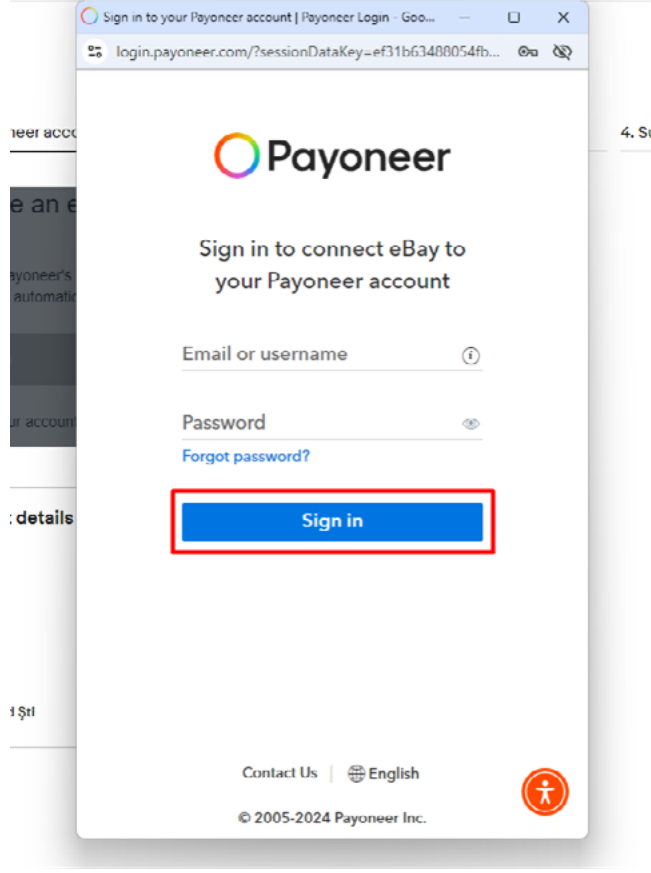
We sent a text with a security code to

This code will be active for 20 minutes.

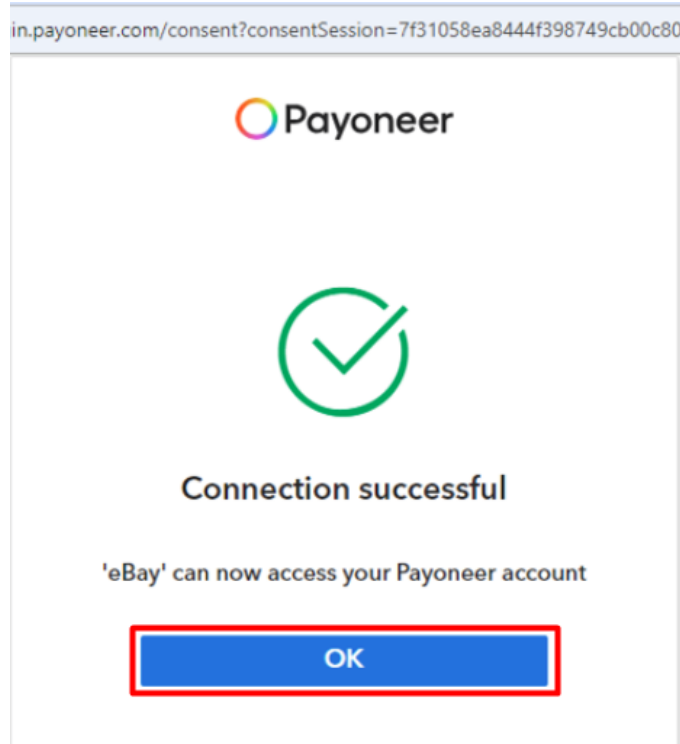
[Back](#)

You can resend the security code in 49 seconds

Ekran 9: Açılan Payoneer ekranı üzerinden hesaba giriş yapılır. Payoneer hesabı bulunmayan yararlanıcı yeni hesap oluşturur.



Ekran 10: Payoneer hesabı başarılı bir şekilde oluşturulduktan sonra kayıt işlemine devam etmek için "OK" butonu tıklanır.



Ekran 11: Payoneer hesabına bağlandıktan sonra Ebay profiliyle senkronize çalışması için aşağıdaki şirket bilgileri ve temsilci bilgileri kontrol edilip **“Continue”** butonu tıklanır.

The screenshot shows the eBay registration process. At the top, the eBay logo is displayed. Below it, a progress bar indicates four steps: 1. Connect a Payoneer account, 2. Sync your profiles (current step), 3. Add your financial info, and 4. Submit registration info. The main heading is 'Sync your eBay and Payoneer profiles'. Below this, a message states: 'We pulled in your profile from Payoneer. We'll update your eBay account with these details when you submit this request.' The 'Payoneer account' section shows 'Payout currency' as 'USD'. There are two main input areas: 'Business details' and 'Authorized representative'. The 'Business details' section includes fields for 'Business name', 'Entity type', 'Registered address', 'ID type', 'ID number', and 'Issuing country of ID'. The 'Authorized representative' section includes fields for 'Name', 'Date of birth', and 'Nationality'. A note below this section states: 'The authorized representative has the authority to handle this account on behalf of the company. If you need to make any updates, you can do so later.' A disclaimer at the bottom explains that by continuing, the user agrees that proceeds from sales will be sent to their Payoneer account and that eBay may charge their account for amounts due to them. A red box highlights the 'Continue' button. Below the button, it asks 'Need to make updates?'.

Ekran 12: Sonraki aşamada, Ebay platformunda oluşacak masrafların tahsil edilmesi amacıyla kredi kartı bilgileri ve **“Billing address”** başlığı altında fatura bilgileri girilir ve **“Continue”** butonuna tıklanır.

The screenshot shows the 'Add a card for selling costs' step of the eBay registration process. At the top, the eBay logo is displayed. Below it, a progress bar indicates four steps: 1. Connect a Payoneer account, 2. Sync your profiles, 3. Add your financial info (current step), and 4. Submit registration info. The main heading is 'Add a card for selling costs'. Below this, a message states: 'We need a card on file in case you have outstanding amounts owed to eBay and your funds are insufficient. The credit card you add for selling costs should match your payout currency to avoid the possibility of additional fees.' There are four input fields: 'Card number' (with a VISA logo), 'Expiration date', 'Security Code' (with a dropdown arrow), and 'First name' and 'Last name' (separate fields). A red box highlights the 'Billing address' section, which shows 'United States' and an 'Edit' link. A disclaimer at the bottom states: 'By clicking or tapping the button below, you also authorize eBay to store this card and use it in the future to charge you for any fees, expenses and other amounts which you may owe to eBay as described in the [Payment Terms of Use](#).' At the bottom, there is a 'Secure and private' icon and two buttons: 'Cancel' and 'Continue' (highlighted with a red box).

Ekran 13: Son aşamada Payoneer tarafından doğrulanma talebinin Ebay'a gönderilmesi için **"Submit request"** butonu tıklanır. Payoneer ve Ebay hesabı eşleşme onayı geldikten sonraki süreç, Ebay ekibi koordinasyonunda devam eder.



1. Connect a Payoneer account 2. Sync your profiles 3. Add your financial info 4. **Submit registration info**

Submit request

This will send your request to be verified by Payoneer. eBay will contact you once you are activated on managed payments

By **Submitting your registration information**, you agree to offer products and services that comply with applicable laws and agree to the [Payments Terms of Use](#).

Back

Submit request

4. Firma Tüzel Kişilik Bilgileri Kontrolü

Ekran 14: Tüzel kişilik bilgileri görüntülemek için Ebay ana sayfasında işaretli kullanıcı adı tıklanır. Açılır menüden **"Kontoeinstellungen"** sekmesi tıklanır.

The screenshot shows the eBay homepage. At the top left, the user profile is labeled 'Hallo' with a dropdown arrow. A dropdown menu is open, showing 'Kontoeinstellungen' (Account Settings) and 'Ausloggen' (Log Out). The 'Kontoeinstellungen' option is highlighted with a red box. The main navigation bar includes 'eBayplus', 'Deals', 'Lokal', 'Hilfe', and a promotional banner for '-10% auf Reifen, Räder, Felgen'. The search bar contains 'Bei eBay finden' and 'Alle Kategorien'. Below the search bar, there are category links: 'Elektronik', 'Motors', 'Haus & Garten', 'Kleidung & Accessoires', 'Sammeln', 'Sport', 'Business & Industrie', 'WOW! Angebote', 'Re-Store', and 'eBay Lokal'. The main content area features a banner with the text 'Da ist für alle alles dabei!' and 'Mit wechselnden Angeboten sparst du in vielen Kategorien.' Below this is a button 'Zu den Gutscheinen*'. To the right, there is a 'Top-Angebote entdecken' banner with images of a game controller, a power drill, and a tire. The bottom of the page has a small text '*Bedingungen gelten.' and navigation arrows.

Ekran 15: Erişilen sayfada işaretli **“Angaben zum Unternehmen”** sekmesi tıklanır ve işaretli alanda ilgili bilgiler görüntülenir.

The screenshot shows the eBay account page with the 'Konto' tab selected. The left sidebar contains a menu with 'Angaben zum Unternehmen' highlighted in a red box. The main content area is titled 'Angaben zum Unternehmen' and displays the following information:

Nutzername		Bearbeiten
eBay-Kontotyp	Gewerblich	
Kontaktinformationen	E-Mail-Adresse	Bearbeiten
	Bestätigt	
	Telefonnummer	Bearbeiten
	Bestätigt	
Angaben zum Unternehmen	Unternehmensname	Bearbeiten

5. Ödeme Harcama Bilgilerinin Kontrolü

Ekran 16: Ödeme harcama bilgilerini görüntülemek için Ebay ana sayfasında işaretli kullanıcı adı tıklanır. Açılır menüden **“Kontoeinstellungen”** sekmesi tıklanır.

The screenshot shows the eBay homepage. The user menu is open, and 'Kontoeinstellungen' is highlighted in a red box. The main content area features a banner with the text 'Da ist für alle alles dabei!' and 'Top-Angebote entdecken'.

Ekran 17: İlerleyen adım hesap ayarları listesinde işaretli **“Zahlungen”** sekmesi tıklanır.

The screenshot shows the account settings page with three main sections: **Personenbezogene Daten und Datenschutz**, **Zahlungsinformationen**, and **Kontoeinstellungen**. Under **Zahlungsinformationen**, the **Zahlungen** option is highlighted with a red box. Other options in this section include **Angaben zum Unternehmen**, **Öffentliche Informationen zum Unternehmen**, **Sicher einloggen**, **Adressen**, **Bewertungen**, **eBay-Daten anfordern**, and **Probleme klären**. The **Verkaufen** section includes **Verkäufer-Cockpit**, **Verkäuferkonto**, **Kommunikation mit Käufern**, **Abonnements**, **Abwesenheitstool**, **Merchant Integration Platform**, **Rahmenbedingungen**, **Versandeeinstellungen**, **Verkäuferereinstellungen**, and **Hinweise des Verkäufers**. The **Kontoeinstellungen** section includes **Berechtigungen**, **Werbe-Einstellungen**, **Einstellungen für Benachrichtigungen**, and **Konto schließen**.

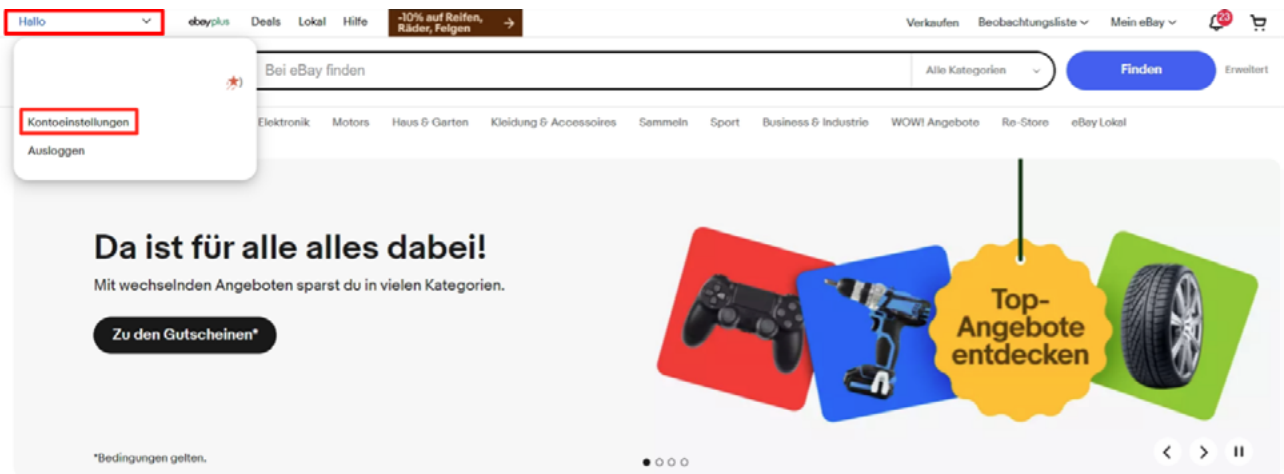
Ekran 18: Erişilen ekran işaretli alanda kayıtlı kartlar ve banka hesapları görüntülenir.

Mein eBay

The screenshot shows the 'Mein eBay' account page with the 'Konto' tab selected. The 'Zahlungen' section is expanded, and the 'Zahlungen' option in the left sidebar is highlighted with a red box. The 'Karten und Konten' section is visible, showing a red box around the 'Bankkonto endend auf' section, which includes the text 'Verwendet für Auszahlungen' and 'Bevorzugt für Verkaufskosten'. The 'S-PAY' logo is also visible. Below this section are 'Verwalten' and 'Löschen' buttons. To the right, there is a '+ Karten und Konten hinzufügen' button.

6. Benutzer Yetkilendirme

Ekran 19: Benutzer yetkilendirme ekranına eriřmek için Ebay ana sayfasında iřaretli kullanıcı adı tıklanır. Açılır menüden **“Kontoeinstellungen”** sekmesi tıklanır.



Ekran 20: Yetkilendirilmiş kullanıcılar sayfasında yeni yetkili kullanıcı eklemek için **“Berechtigungen”** butonuna tıklanır.

Personenbezogene Daten und Datenschutz

- Angaben zum Unternehmen
- Öffentliche Informationen zum Unternehmen
- Sicher einloggen
- Adressen
- Bewertungen
- eBay-Daten anfordern
- Probleme klären

Zahlungsinformationen

- Zahlungen

Kontoeinstellungen

- Berechtigungen**
- Werbe-Einstellungen
- Einstellungen für Benachrichtigungen
- Konto schließen

Verkaufen

- Verkäufer-Cockpit
- Verkäuferkonto ⓘ
- Kommunikation mit Käufern
- Abonnements
- Abwesenheitstool
- Merchant Integration Platform
- Rahmenbedingungen

Ekran 21: Açılan sayfada işaretli **“Berechtigungen”** başlığı altındaki, açılır listeden **“Autorisierte Nutzer”** tıklanır. Kayıtlı kullanıcılar ekranda listelenir.

The screenshot shows the eBay 'Mein eBay' account page. The 'Konto' tab is selected. In the left sidebar, under 'Kontoeinstellungen', the 'Berechtigungen' menu item is highlighted with a red box, and the 'Autorisierte Nutzer' sub-item is also highlighted with a red box. The main content area shows the 'Autorisierte Nutzer' section with a table of authorized users. The table has columns for Name, E-Mail, Berechtigungen, Status, and Aktion. The first row shows a user with the status 'Einladung abgelaufen' and an action button 'Ich möchte...'. A '+ Nutzer hinzufügen' button is visible in the top right corner.

Name	E-Mail	Berechtigungen	Status	Aktion
		Bestellbericht herunterladen Verkaufsaktionen und Käufergruppen erstellen und verwalten Werbekampagnen erstellen und verwalten Entwürfe erstellen und bearbeiten Angebote veröffentlichen und überarbeiten Produkt-Recherche mit Terapeak Bestellungen ansehen	Einladung abgelaufen	Ich möchte... v

Ekran 22: Yeni kullanıcı bilgilerini kaydetmek için işaretli **“+ Nutzer hinzufügen”** butonu tıklanır.

The screenshot shows the eBay 'Mein eBay' account page. The 'Konto' tab is selected. In the left sidebar, under 'Kontoeinstellungen', the 'Berechtigungen' menu item is highlighted with a red box, and the 'Autorisierte Nutzer' sub-item is also highlighted with a red box. The main content area shows the 'Autorisierte Nutzer' section with a table of authorized users. The table has columns for Name, E-Mail, Berechtigungen, Status, and Aktion. The first row shows a user with the status 'Einladung abgelaufen' and an action button 'Ich möchte...'. A '+ Nutzer hinzufügen' button is visible in the top right corner and is highlighted with a red box.

Name	E-Mail	Berechtigungen	Status	Aktion
		Bestellbericht herunterladen Verkaufsaktionen und Käufergruppen erstellen und verwalten Werbekampagnen erstellen und verwalten Entwürfe erstellen und bearbeiten Angebote veröffentlichen und überarbeiten Produkt-Recherche mit Terapeak Bestellungen ansehen	Einladung abgelaufen	Ich möchte... v

Ekran 23: Erişilen ekranda isim, soy isim, e-posta adresi bilgileri ve yetkilendirme özellikleri işaretlendikten sonra yeni kullanıcıyı kaydetmek için işaretli **“Nutzer hinzufügen”** butonu tıklanır.

Personenbezogene Daten und Datenschutz

Zahlungsinformationen

Kontoeinstellungen

Berechtigungen

Autorisierte Nutzer

Aktivitätsprotokoll

Werbeeinstellungen

Einstellungen für Benachrichtigungen

Konto schließen

Verkaufen

Nutzer hinzufügen Abbrechen

Berechtigungen

- Bestellbericht herunterladen
- Sendungsverfolgung hinzufügen
- Versandetiketten drucken
- Rückerstattungen, Anfragen und Streitfälle verwalten
- Verkaufsaktionen und Käufergruppen erstellen und verwalten
- Werbekampagnen erstellen und verwalten
- Nachrichten zwischen Mitgliedern verwalten
- Entwürfe erstellen und bearbeiten
- Angebote veröffentlichen und überarbeiten
- Produkt-Recherche mit Terapeak
- Bestellungen ansehen

7. Ürün Listeleme

Ekran 24: Yeni bir ürün listelemek için Ebay ana sayfasında işaretli **“Verkaufen”** sekmesi tıklanır.

Hallo

ebayplus Deals Lokal Hilft

-10% auf Reifen, Räder, Felgen

Verkaufen Beobachtungsliste Mein eBay

Stöbern in Kategorien

Bei eBay finden

Alle Kategorien

Finden Erweitert

Gespeichert Elektronik Motors Haus & Garten Kleidung & Accessoires Sammeln Sport Business & Industrie WCWI Angebote Re-Store eBay Lokal

Gewinne einen E-MINI!

eBay-Herbstgewinnspiel: Verkäufe kostenlos privat für deine Chance.

Zum Gewinnspiel

E-MINI zu gewinnen

Ekran 25: Erişilen satıcı kokpit sayfasında işaretli **“Angebote > Angebot erstellen > Einzelnes Angebot”** adımları takip edilir.

Ekran 26: Ürün listeleme sayfasında listelenmek istenilen ürün işaretli alana yazılır ve arama butonuna tıklanır. Hızlı kategori seçimi için benzer ürün seçilir.



Angebot starten

Was möchten Sie verkaufen?

Ihre Entwürfe →

Vorhandenen Angebotsentwurf abschließen

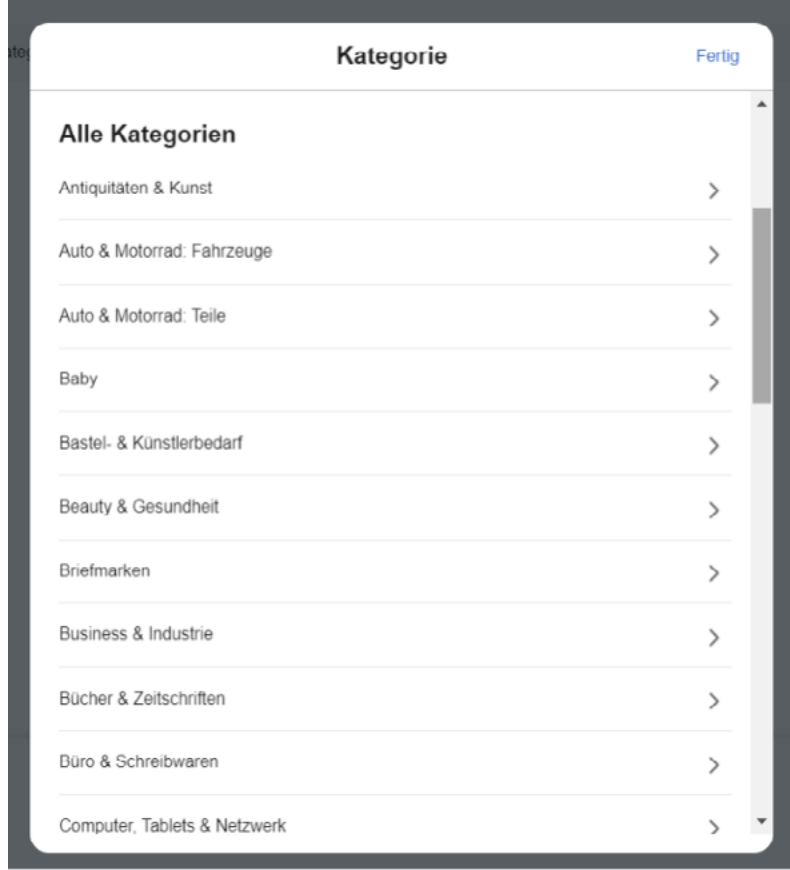


Ihre Vorlagen →

Verwenden Sie eine Vorlage, um mit Ihrem Angebot zu beginnen

Sie haben derzeit keine Angebotsvorlagen. [Ihre Angebotsvorlagen verwalten](#)

Ekran 27: Açılır pencere ekranından satışı planlanan ürüne ait kategori seçimi yapılır.



Ekran 28: Ürün listeleme sayfasında ürün adı, görseller ve videolar gibi temel bilgiler işaretli alanlarda kaydedilir.

FOTOS & VIDEO ?

Foto-Optionen ansehen

0 von 24 Fotos

Dateien können per Drag-and-Drop verschoben werden oder per Drag & Drop

Video hochladen oder per Drag & Drop

TITEL ?

Angebotstitel

Fußmatten original 18/80

Schneller einstellen

Wählen Sie alle zutreffenden Artikelmerkmale aus Ihrem Angebotstitel aus.

Original: Original

Ekran 29: Ürün özellikleri ekleme sayfasının sonraki aşamasında ürüne ait KTÜN/EAN bilgisi işaretli alana, marka model ayrıntıları formu doldurulur.

ebay

ARTIKELMERKMALE

Weitere (optional)
Käufer suchen auch nach diesen Details.

EAN

Hersteller/Anbieter ~ 1.354 Suchen

Hersteller ~ 1.270 Suchen

Literaturart ~ 712 Suchen Pressemappe, [Prospekt & Katalog](#)"/>

Genre Verkehr, [Sammeln](#), [Motorrad](#)"/>

Subgenre C++, [Deutsch](#), [Australien](#)"/>

Original Verkehr & Technik"/>

Motiv Verkehr & Technik"/>

Accessoireart Verkehr & Technik"/>

Ekran 30: Ürün özellikleri sayfası devamında ürün açıklamaları işaretli **“BESCHREIBUNG”** başlığı altında kaydedilir. Ürün açıklamasında **“Made in Türkiye”** ibaresinin eklenmesi beklenmektedir.

ebay

ZUSTAND

Artikelzustand
Neu

BESCHREIBUNG

Arial 14 B I Eigene Vorlage HTML-Code anzeigen

Verfassen Sie eine detaillierte Artikelbeschreibung oder lassen Sie sich von künstlicher Intelligenz (KI) einen Entwurf erstellen, um Zeit zu sparen

KI-Beschreibung verwenden

Ekran 31: Fiyatlandırma sayfasında ise ürün fiyatı ve stok bilgisi, isteğe bağlı vergi dilimi bilgileri seçilir.

ebay

PREISGESTALTUNG

Preis-Optionen ansehen

Format

Sofort-Kaufen

Preis

€

Inklusive MwSt.

MwSt. (optional)

%

Im Preis enthalten

Stückzahl

1

Zahlungsbedingungen

Zahlung 2021 [32044 Angebote]

Preisvorschläge zulassen

Interessierte Käufer können Ihnen Preisvorschläge senden. Sie können diese dann akzeptieren, ablehnen oder Gegenvorschläge senden.

Angebot planen

Ihr Angebot geht gleich online, es sei denn, Sie legen eine bestimmte Uhrzeit und ein bestimmtes Datum für den Start des Angebots fest.

Ekran 32: Ürün özellikleri sayfasının ilerleyen aşamasında işaretli **“DETAILS ZUR LIFERUNG”** başlığı altında teslimat hizmet sağlayıcısı, paket ölçüleri, iade adresi gibi bilgiler kaydedilir.

ebay

DETAILS ZUR LIEFERUNG

Versandbedingungen

2020 Deutschland Kostenlos + International Paketve

Paketgröße (optional)

Paketgewicht

Paketmaße

kg g cm x cm x cm

Sperrgut/ungewöhnliche Verpackung

Einstellungen

Ihre Einstellungen

Artikelstandort 44625 (Herne, Deutschland)
Käufer sehen dies im Angebot.

Rücknahmebedingungen: Rücknahme 2024

Ekran 33: Son aşamada bilgileri kontrol ettikten sonra kaydetmek için işaretli **“Speichern”** butonu tıklanır.

ebay

Basis-Kampagnenstrategie
Mehr Käufer erreichen
Erhöhen Sie die Sichtbarkeit Ihrer Angebote mit Anzeigenplatzierungen. Sie zahlen nur, wenn Ihre beworbenen Artikel verkauft werden.

25% mehr Klicks beim Bewerben mit einer Basis-Strategie, Durchschnitt (Daten von Jan 2024 - Mar 2024).

Anzeigentarif für Angebote
11,9%
Empfohlen: 11,9%

Neue Kampagne: Kampagne 04.10.202...

Premium-Kampagnenstrategie
Dieses Angebot kommt ggf. für eine Kampagne mit regelbasierter Angebotsauswahl in Frage. Wenn die Bedingungen erfüllt sind, wird es automatisch beworben. Andernfalls können Sie es im [Advertising-Cockpit](#) bewerben.

0,00 €
Gebühren

Wenn Ihr Artikel verkauft wird, fällt eine [Verkaufsprovision](#) an. Alle Gebühren enthalten MwSt., falls anwendbar. Erfahren Sie, ob [Mehrwertsteuer für Sie anfällt](#).
Durch Auswahl von Zu genannten Gebühren einstellen erklären Sie sich mit der Zahlung der oben genannten Gebühren, den [eBay-AGB](#), den [Nutzungsbedingungen für die Zahlungsabwicklung](#) und den [Nutzungsbedingungen für Marketing-Tools](#) einverstanden und bestätigen, dass Sie die [Datenschutzerklärung](#) gelesen haben und die volle Verantwortung für Ihr Angebot und dessen Inhalte übernehmen.

Zu genannten Gebühren einstellen

Speichern

Vorschau

8. Listelenen Ürünlerin Kontrolü ve Düzenlenmesi

Ekran 34: Listelenen ürünlerin kontrolü ve revizesi için Ebay ana sayfasında işaretli **“Verkaufen”** sekmesi tıklanır.

Hallo

ebay plus Deals Lokal Hilfe -10% auf Reifen, Räder, Felgen

Verkaufen Beobachtungsliste Mein eBay

ebay Stöbern in Kategorien Q Bei eBay finden Alle Kategorien Finden Erweitert

Gespeichert Elektronik Motors Haus & Garten Kleidung & Accessoires Sammeln Sport Business & Industrie WOW! Angebote Re-Store eBay Lokal

Gewinne einen E-MINI!
eBay-Herbstgewinnspiel: Verkaufte kostenlos privat für deine Chance.
Zum Gewinnspiel

E-MINI zu gewinnen

Ekran 35: Ürün listeleme sayfasında işaretli menüde aktif listelemeleri seçip, listelenen ürün içinde işaretli ikondan açılır menü tıklanır ve **“Bearbeiten”** sekmesi tıklanır.

Aktive Angebote verwalten (32.095)

Ergebnisse: 1-200 von 32.095 | Gesamt: 19137026,62 € | Stückz.: 130,992

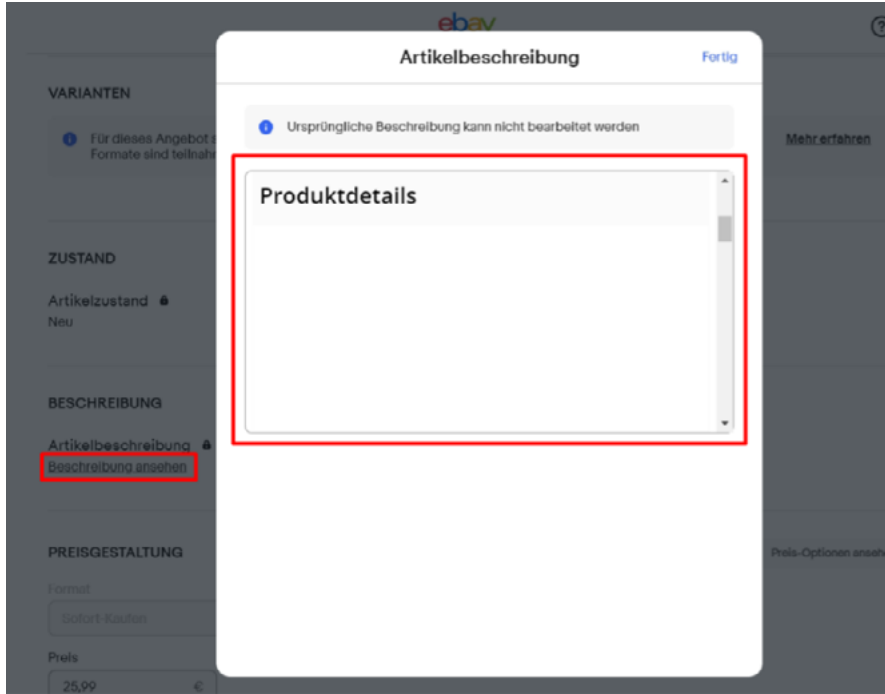
Aktionen	Foto	Titel	Artikelnumm	Aktueller Preis	Bestandseinhe (SKU)	Beobachter	Verfügbare Stückzahl	Verkauf Stück
<input type="checkbox"/>						788	5	
<input type="checkbox"/>						691	5	
<input type="checkbox"/>						320	5	
<input type="checkbox"/>						595	5	

Ekran 36: Ürün bilgilerini değiştirmek için **“EAN (GTIN)”** alanına KTÜN bilgisi, **“Marke”** alanına marka ve diğer bilgiler kontrol edilir.

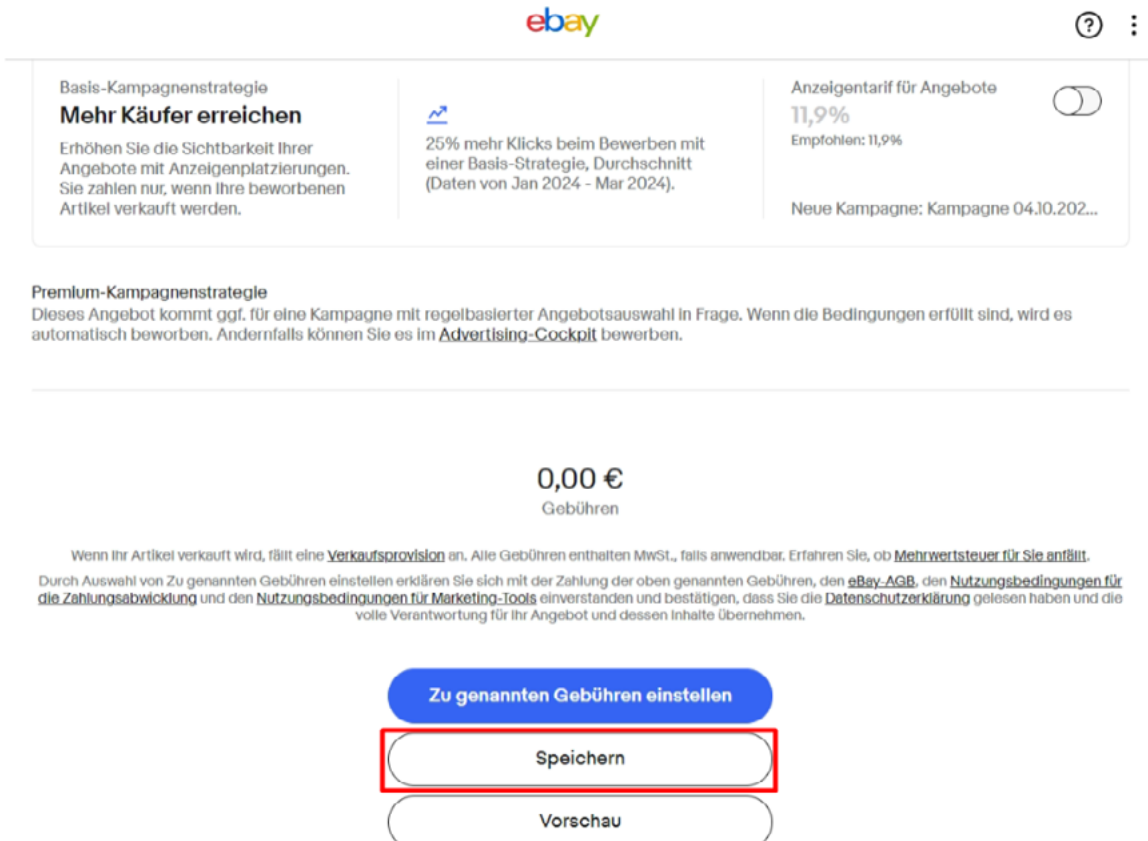
Weitere (optional)
Käufer suchen auch nach diesen Details.

EAN	
Farbe	Rot
Produkttyp	Bremssattelack
Marke	
Herstellernummer	nicht zutreffend
Weitere Artikelnummer	
Produktart 4	Auto Lack Set für Bremssattel
Tuning- & Styling-Teil	Ja
Produktart	Bremssattelack
Besonderheiten	Hitzbeständig, Starke Haftung, Einfache DIY-Anwendung
Einbauposition	Vorne, Hinten, Bremssattel
Geeignet Für	Autos
Anleitung Montagenanleitung	Ja
Oldtimer-Teil	Nein
Eigenschaften	Versiegelnd, chemikalien-, korrosions- und ölbeständig
Anzahl Teilig	7

Ekran 37: Sayfanın ilerleyen aşamasında **“Produktdetails”** başlığı altında yer alan ilgili alana ürün açıklamaları yazılır. Bu alanda **“Made in Türkiye”** ibaresinin yer alması beklenmektedir.

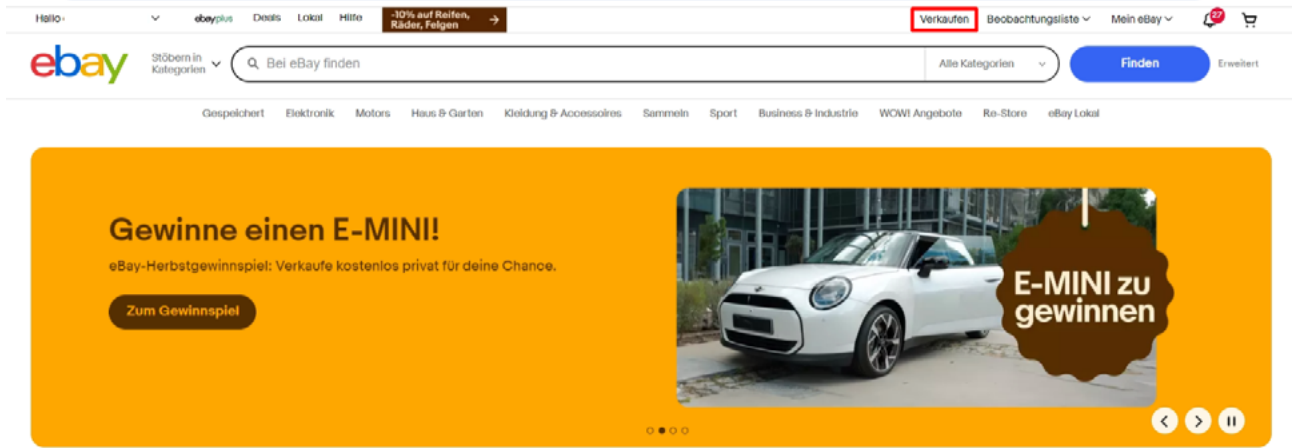


Ekran 38: Son aşamada revize edilen bilgileri kaydetmek için işaretli **“Speichern”** butonu tıklanır.

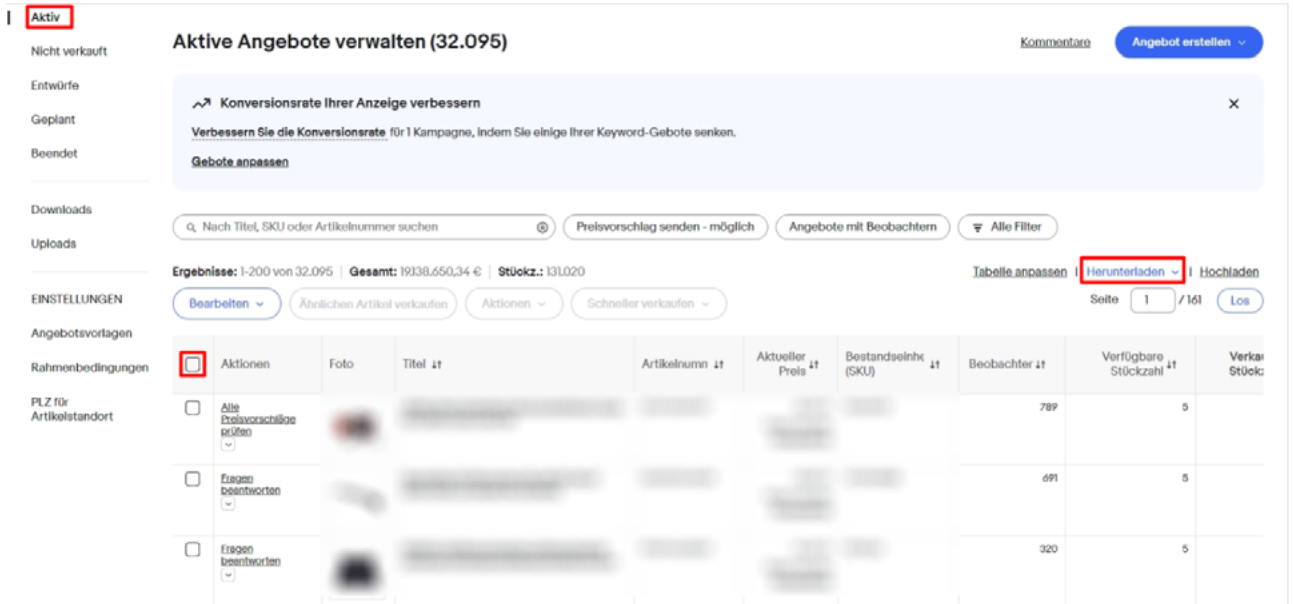


9. Toplu Ürün Listesi İndirme

Ekran 39: Listelenmiş ürünlerin toplu listesini indirmek için Ebay ana sayfasında işaretli **“Verkaufen”** sekmesi tıklanır.



Ekran 40: Listelenen ürünler sol kısımdaki menüden statülerine göre görüntülenir ve işaretli kutucuk tıklanır. Listelenmiş farklı statülerdeki ürünler seçildikten sonra listeyi indirmek için işaretli **“Herunterladen”** sekmesi tıklanır.



Ekran 41: İndirilen toplu ürün listesinde SKU, EAN, fiyat bilgileri işaretli sütunlarda görüntülenir.

A	B	C	D	E	F	G	H	I	J	K	AA	AC
Item number	Title	Variation details	Custom label (SKU)	Available	Format	Currency	Start price	Current price	Listing site	EAN		
20				2	FIXED_PRICE	EUR	499.99	€ 499.99	DE	86		
20				0	FIXED_PRICE	EUR	279.99	€ 279.99	DE	86		
15				5	FIXED_PRICE	EUR	49.99	€ 49.99	DE	86		
15				5	FIXED_PRICE	EUR	49.99	€ 49.99	DE	86		
20				5	FIXED_PRICE	EUR	99.99	€ 99.99	DE	86		
20				5	FIXED_PRICE	EUR	149.99	€ 149.99	DE	86		
20				4	FIXED_PRICE	EUR	329.99	€ 329.99	DE	86		
15				3	FIXED_PRICE	EUR	49.99	€ 49.99	DE	86		
15				1	FIXED_PRICE	EUR	329.99	€ 329.99	DE	86		
15				1	FIXED_PRICE	EUR	339.99	€ 339.99	DE	86		
15				5	FIXED_PRICE	EUR	46.99	€ 46.99	DE	86		
15				0	FIXED_PRICE	EUR	449.99	€ 449.99	DE	86		
15				4	FIXED_PRICE	EUR	339.99	€ 339.99	DE	86		
15				3	FIXED_PRICE	EUR	339.99	€ 339.99	DE	86		
20				5	FIXED_PRICE	EUR	269.99	€ 269.99	DE	86		
20				5	FIXED_PRICE	EUR	49.99	€ 49.99	DE	86		
20				1	FIXED_PRICE	EUR	329.99	€ 329.99	DE	86		
15				0	FIXED_PRICE	EUR	459.99	€ 459.99	DE	86		
15				5	FIXED_PRICE	EUR	39.99	€ 39.99	DE	86		
15				3	FIXED_PRICE	EUR	79.99	€ 79.99	DE	86		
15				4	FIXED_PRICE	EUR	39.99	€ 39.99	DE	86		
15				3	FIXED_PRICE	EUR	579.99	€ 579.99	DE	86		
15				5	FIXED_PRICE	EUR	349.99	€ 349.99	DE	86		
15				3	FIXED_PRICE	EUR	329.99	€ 329.99	DE	86		
20				5	FIXED_PRICE	EUR	54.99	€ 54.99	DE	86		
20				3	FIXED_PRICE	EUR	39.99	€ 39.99	DE	86		
20				0	FIXED_PRICE	EUR	29.99	€ 29.99	DE	86		
15				5	FIXED_PRICE	EUR	49.99	€ 49.99	DE	86		
15				5	FIXED_PRICE	EUR	229.99	€ 229.99	DE	86		
15				5	FIXED_PRICE	EUR	54.99	€ 54.99	DE	86		
15				5	FIXED_PRICE	EUR	329.99	€ 329.99	DE	86		
15				5	FIXED_PRICE	EUR	149.99	€ 149.99	DE	86		

10. Toplu Sipariş Listesi İndirme

Ekran 42: Toplu sipariş listesi indirmek için Ebay ana sayfasında işaretli "Verkaufen" sekmesi tıklanır.

Hello ▼ ebayplus Deutsch Lokal Hilfe -30% auf Reifen, Räder, Felgen → Verkaufen Beobachtungsliste ▼ Mein ebay ▼ 🛒

ebay Stöbern in Kategorien ▼ Alle Kategorien ▼ Finden Erweitert

Gespeichert Elektronik Motors Haus & Garten Kleidung & Accessoires Sammeln Sport Business & Industrie WOW! Angebote Re-Store eBay Lokal

Gewinne einen E-MINI!
eBay-Herbstgewinnspiel: Verkaufe kostenlos privat für deine Chance.
[Zum Gewinnspiel](#)

E-MINI zu gewinnen

Ekran 43: Toplu sipariş listesine ulaşmak için satıcı genel bakış sayfasında işaretli **“Berichte”** sekmesi tıklanır.

The screenshot shows the eBay Seller Dashboard (Verkaufers-Cockpit Pro) with the 'Berichte' (Reports) tab highlighted in red. The dashboard includes a navigation menu with options like 'Übersicht', 'Bestellungen', 'Angebote', 'Marketing', 'Advertising', 'eBay Shop', 'Performance', 'Zahlungen', 'Marktanalyse', and 'Berichte'. A search bar is visible at the top, and a notification bell icon shows 53 messages. Below the navigation, there are several performance metrics: 'Ungesessene Nachrichten: 53', 'Noch nicht verschickt: 22', 'Umsatz (31 Tage)', 'Voraussichtlicher Servicestatus: Top-Bewertung', and 'Recherche-Tipps: 0'. The main content area is divided into three sections: 'Servicestatus (Region: Deutschland)', 'Bewertungen', and 'Aufgaben'. The 'Servicestatus' section shows 'Aktueller Servicestatus: Top-Bewertung', 'Bei heutiger Bewertung: Top-Bewertung', 'Mängelquote: 0,19%', 'Quote nicht fristgemäß verschickter Artikel: 1,59%', and 'Ohne Klärung durch den Verkäufer geschlossene Fälle: 0,07%'. The 'Bewertungen' section shows 'Letzte 30 Tage' with 1690 positive, 29 neutral, and 10 negative reviews, and 'Aktuellste' reviews for 'Für audi a4 2017 keine adapter', 'Alles bestens. Passt perfekt', and 'Alles top gelaufen! Vielen Dank!'. The 'Aufgaben' section lists tasks like 'Etiketten drucken und versenden' (72), 'Versand innerhalb von 24 Stunden' (8), 'Ungesessene Nachrichten von eBay-Mitgliedern lesen' (33), 'Rückgabeanfragen beantworten' (29), 'Anfragen nach Transaktionsabbrüchen beantworten' (1), and 'Empfohlene Aktionen' like 'Angebote für die Preisvorschläge möglich sind' (126).

Ekran 44: Erişilen sayfada sırasıyla **“Download > Bericht herunterladen”** butonu tıklanır.

The screenshot shows the eBay Seller Dashboard (Verkaufers-Cockpit Pro) with the 'Downloads' section highlighted. The 'Downloads' tab is selected, and the 'Bericht herunterladen' button is highlighted in red. The main content area is titled 'Weitere Informationen zu Ihrem Unternehmen' and includes the text 'Laden Sie aktuelle Informationen mit wertvollen Einsichten für die Verwaltung Ihrer Geschäfte herunter'. Below this, there is a table with columns for 'Quelle', 'Typ', 'Ref.-Nr.', 'Angefragt', 'Status', and 'Aktion'. The table contains four rows of data:

Quelle	Typ	Ref.-Nr.	Angefragt	Status	Aktion
Angebote	Alle aktiven Angebote		4. Okt 2024 14:46 MESZ	Beendet	Herunterladen
Bestellungen	Alle Bestellungen		4. Okt 2024 14:39 MESZ	Beendet	Herunterladen
Angebote	Alle aktiven Angebote		4. Okt 2024 9:57 MESZ	Beendet	Herunterladen
Bestellungen	Noch nicht verschickt - überfällig		1. Okt 2024 0:00 MESZ	Beendet	Herunterladen

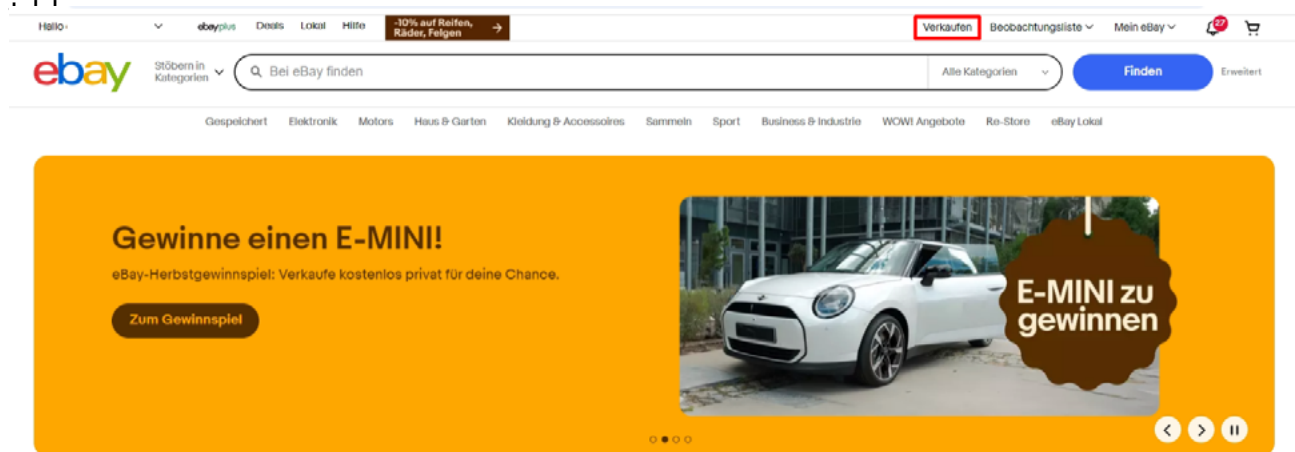
Ekran 45: İndirilen sipariş listesinde KTÜN/EAN bilgisi **“Artikelnummer”** sütununda, ödeme tutarları **“Gesamtbetrag”** sütununda, satış yapılan ülke bilgisi ise **“Versand nach-Land”** sütununda görüntülenir.

	A	B	V	W	X	Y	Z	AA	AB	AX	CA	CE
1												
2	Verkaufsproto	Bestellnummer	Versand nach - Land	Artikelnummer	Angebots-	Bestands-	Verkauft (Anzahl)	Verkauft f	Gesamtbetrag	Steuer - Land		
4	388055	15-12146-00036	Deutschland	15			1	59,99 €	59,99 €	Deutschland		
5	388054	04-12157-61844	Deutschland	15			1	279,99 €	279,99 €	Deutschland		
6	388053	07-12154-64942	Deutschland	20			1	29,99 €	29,99 €	Deutschland		
7	388052	14-12147-04880	Deutschland	15			1	14,99 €	14,99 €	Deutschland		
8	388051	08-12153-19521	Deutschland	15			1	79,99 €	79,99 €	Deutschland		
9	388050	15-12145-93794	Deutschland	20			1	19,99 €	19,99 €	Deutschland		
10	388049	03-12158-62781	Deutschland				4	519,96 €	519,96 €	Deutschland		
11	388049	03-12158-62781		20			1	129,99 €				
12	388049	03-12158-62781		20			1	129,99 €				
13	388049	03-12158-62781		20			1	129,99 €				
14	388049	03-12158-62781		20			1	129,99 €				
15	388044	24-12151-03869	Deutschland	15			1	39,99 €	39,99 €	Deutschland		
16	388043	07-12154-54437	Deutschland	15			1	61,74 €	61,74 €	Deutschland		
17	388042	05-12156-92833	Deutschland	20			1	59,99 €	59,99 €	Deutschland		
18	388041	13-12148-23974	Deutschland	20			1	29,99 €	29,99 €	Deutschland		
19	388040	27-12133-24605	Deutschland	15			1	39,99 €	39,99 €	Deutschland		
20	388039	19-12141-64117	Deutschland	20			1	59,99 €	59,99 €	Deutschland		
21	388038	18-12142-70605	Deutschland	20			1	49,99 €	49,99 €	Deutschland		
22	388037	24-12150-98094	Deutschland	15			1	39,99 €	39,99 €	Deutschland		
23	388036	23-12137-25300	Deutschland	15			1	89,99 €	89,99 €	Deutschland		
24	388035	14-12146-87929	Deutschland	20			2	39,99 €	79,98 €	Deutschland		
25	388034	21-12139-23928	Deutschland	15			1	19,99 €	19,99 €	Deutschland		
26	388033	27-12133-21101	Deutschland	20			1	68,99 €	68,99 €	Deutschland		
27	388032	09-12152-02343	Deutschland	15			1	239,99 €	239,99 €	Deutschland		
28	388031	06-12155-48143	Deutschland	15			1	139,99 €	139,99 €	Deutschland		
29	388030	06-12155-46937	Deutschland	15			1	13,99 €	13,99 €	Deutschland		
30	388029	23-12137-16447	Deutschland	20			1	89,99 €	89,99 €	Deutschland		
31	388028	03-12158-39976	Deutschland	15			1	19,99 €	19,99 €	Deutschland		
32	388027	13-12148-07702	Deutschland	15			1	52,24 €	52,24 €	Deutschland		
33	388026	11-12149-88694	Deutschland	15			1	39,99 €	39,99 €	Deutschland		
34	388025	25-12135-06771	Deutschland	15			1	24,99 €	24,99 €	Deutschland		
35	388024	10-12150-89210	Deutschland	20			1	36,99 €	36,99 €	Deutschland		
36	388023	07-12154-29081	Italien	20			1	89,99 €	114,49 €	Italien		
37	388022	02-12159-67455	Deutschland	20			1	34,99 €	34,99 €	Deutschland		
38	388021			20			1	47,49 €	86,39 €			

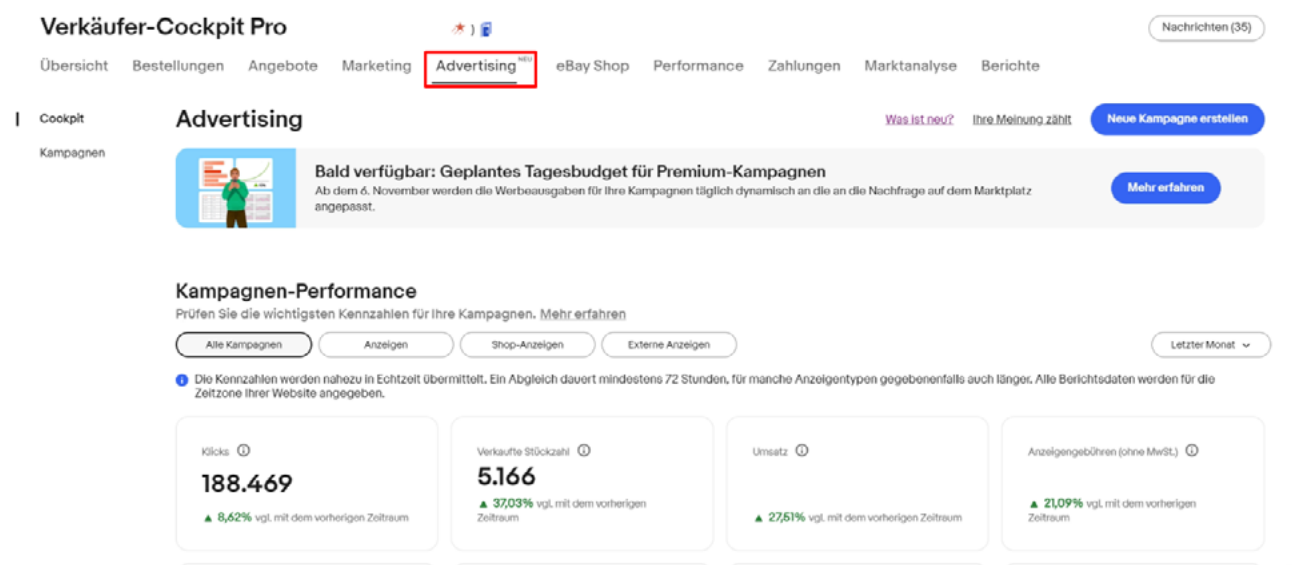
11. Reklam Giderlerinin Raporlanması ve Faturalandırılması

11.1. Reklam Giderlerinin Raporlanması

Ekran 46: Ebay Almanyada platformunda satıcıların faydalandığı reklam türleri şunlardır: EbayPromote Listings (ürünleri öne çıkarma), Ebay Display Ads (görüntülü reklamlar), Ebay Sponsored Ads (sponsorlu reklamlar), ve Ebay CPC (Cost Per Click) Ads (tıklama başı maliyetli reklamlar). Reklam raporlarını indirmek için Ebay ana sayfasında, üst kısımda işaretli **“Verkaufen”** sekmesi



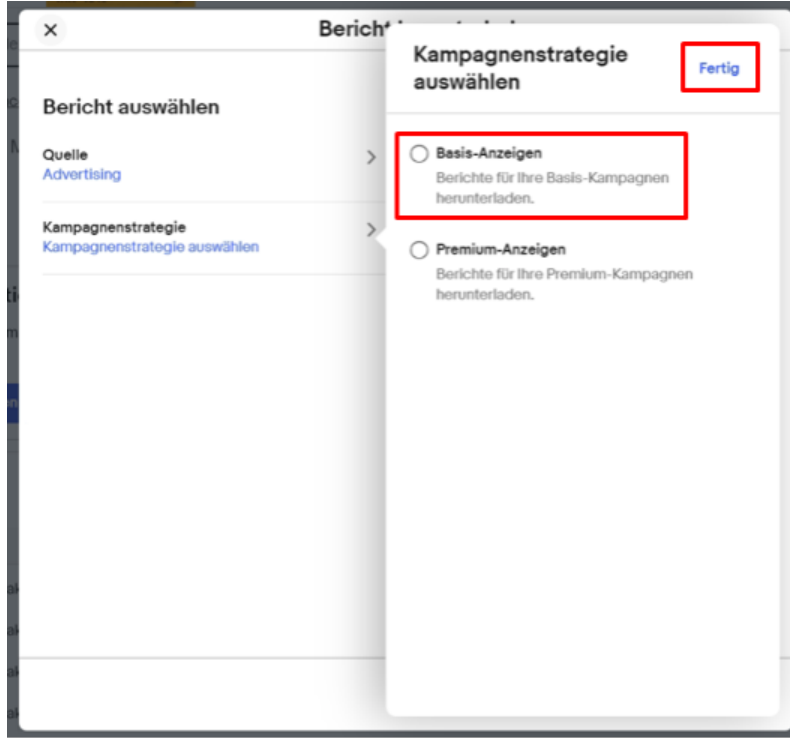
Ekran 47: Erreichten satıcı genel bakış sayfasında işaretli **“Advertising”** sekmesinden aktif reklamlar listelenir.



Ekran 48: Kampanya raporlarını indirmek için satıcı genel bakış sayfasında işaretli **“Berichte”** sekmesi tıklanır.

Ekran 49: Açılır pencerede rapor kaynağı olarak **“Advertising”** sekmesi seçilir ve işaretli **“Fertig”** ifadesi tıklanır.

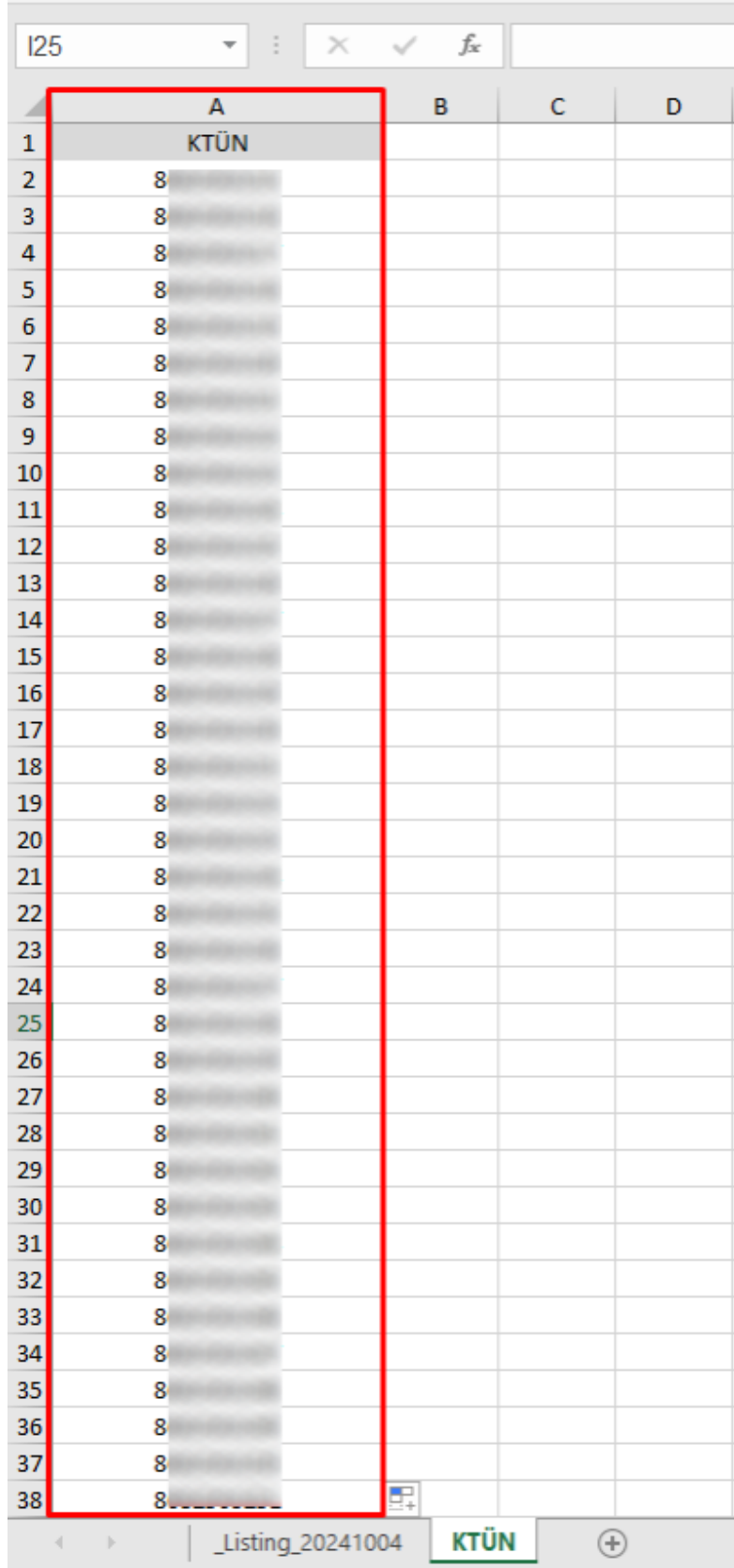
Ekran 50: Sonraki adımda reklam raporu seçeneği olarak **“Basis-Anzeigen”** ve **“Premium-Anzeigen”** sekmeleri seçilip, işaretli **“Fertig”** butonu tıklanır ve rapor Excel formatında indirilir.



Ekran 51: İndirilen reklam raporunda **“Artikelnr.”** sütununda KTÜN/EAN numarası, **“Gesamtumsatz mit Anzeigen”** sütununda reklamdan dönen toplam gelir, **“Anzeigengebühren (ohne MwSt.)”** sütununda ise KDV hariç reklam maliyeti görüntülenmektedir. Onaylı KTÜN eşleştirmesi için **“+”** butonuna tıklanır ve yeni bir excel çalışma sayfası oluşturulur.

A	B	G	T	U	AF	AG	AH	AI
Startdatum	Enddatum	Artikelnr.	Gesamtumsatz mit Anzeigen	Anzeigengebühren (ohne MwSt.)	Anzeigen-Konversionsrate (üt Anzeigen-Konversionsrate (über externe Platzierungen)	Organische Klicks	Organische Impressions	
01. Sep 2024	30. Sep 2024	1	0,00 €	0,00 €	0,00%	0	65	
01. Sep 2024	30. Sep 2024	1	34,99 €	4,44 €	6,67%	15	2376	
01. Sep 2024	30. Sep 2024	2	0,00 €	0,00 €	0,00%	14	1576	
01. Sep 2024	30. Sep 2024	1	0,00 €	0,00 €	0,00%	13	1696	
01. Sep 2024	30. Sep 2024	1	104,97 €	17,84 €	5,17%	27	4320	
01. Sep 2024	30. Sep 2024	1	34,99 €	4,76 €	4,35%	15	1779	
01. Sep 2024	30. Sep 2024	2	0,00 €	0,00 €	0,00%	14	997	
01. Sep 2024	30. Sep 2024	2	0,00 €	0,00 €	0,00%	4	474	
01. Sep 2024	30. Sep 2024	1	0,00 €	0,00 €	0,00%	4	3591	
01. Sep 2024	30. Sep 2024	2	0,00 €	0,00 €	0,00%	1	246	
01. Sep 2024	30. Sep 2024	2	0,00 €	0,00 €	0,00%	0	450	
01. Sep 2024	30. Sep 2024	2	0,00 €	0,00 €	0,00%	3	542	
01. Sep 2024	30. Sep 2024	2	0,00 €	0,00 €	0,00%	20	1262	
01. Sep 2024	30. Sep 2024	2	85,49 €	11,97 €	33,33%	26	2064	
01. Sep 2024	30. Sep 2024	2	49,99 €	8,50 €	6,67%	26	3557	
01. Sep 2024	30. Sep 2024	1	0,00 €	0,00 €	0,00%	13	1741	
01. Sep 2024	30. Sep 2024	1	77,80 €	13,23 €	12,50%	65	6843	
01. Sep 2024	30. Sep 2024	1	0,00 €	0,00 €	0,00%	0	151	
01. Sep 2024	30. Sep 2024	2	0,00 €	0,00 €	0,00%	2	1	
01. Sep 2024	30. Sep 2024	1	49,99 €	6,35 €	5,88%	16	2273	
01. Sep 2024	30. Sep 2024	2	46,99 €	7,99 €	1,67%	112	22893	
01. Sep 2024	30. Sep 2024	2	99,98 €	17,00 €	4,44%	31	11535	
01. Sep 2024	30. Sep 2024	1	0,00 €	0,00 €	0,00%	19	7616	
01. Sep 2024	30. Sep 2024	2	0,00 €	0,00 €	0,00%	6	1584	
01. Sep 2024	30. Sep 2024	2	105,98 €	14,04 €	25,00%	9	842	
01. Sep 2024	30. Sep 2024	2	0,00 €	0,00 €	0,00%	16	2883	
01. Sep 2024	30. Sep 2024	1	99,98 €	15,30 €	5,56%	49	4419	
01. Sep 2024	30. Sep 2024	1	0,00 €	0,00 €	0,00%	4	1387	
01. Sep 2024	30. Sep 2024	2	0,00 €	0,00 €	0,00%	6	2639	
01. Sep 2024	30. Sep 2024	1	54,99 €	6,98 €	7,69%	15	3748	
01. Sep 2024	30. Sep 2024	1	0,00 €	0,00 €	0,00%	17	3356	
01. Sep 2024	30. Sep 2024	1	0,00 €	0,00 €	0,00%	7	2509	
01. Sep 2024	30. Sep 2024	1	0,00 €	0,00 €	0,00%	0	132	
01. Sep 2024	30. Sep 2024	2	281,94 €	47,93 €	7,89%	157	22124	
01. Sep 2024	30. Sep 2024	2	0,00 €	0,00 €	0,00%	8	632	

Ekran 52: Onaylı KTÜN eşleřtirmesi için ön onay ařamasında yararlanıcı tarafından gönderilen ürün listesi, yeni açılan sayfaya kopyalanır ve sayfa isimlendirilir. Görselde KTÜN ismi atanmıştır.



The screenshot shows an Excel spreadsheet with the following data:

	A	B	C	D
1	KTÜN			
2	8			
3	8			
4	8			
5	8			
6	8			
7	8			
8	8			
9	8			
10	8			
11	8			
12	8			
13	8			
14	8			
15	8			
16	8			
17	8			
18	8			
19	8			
20	8			
21	8			
22	8			
23	8			
24	8			
25	8			
26	8			
27	8			
28	8			
29	8			
30	8			
31	8			
32	8			
33	8			
34	8			
35	8			
36	8			
37	8			
38	8			

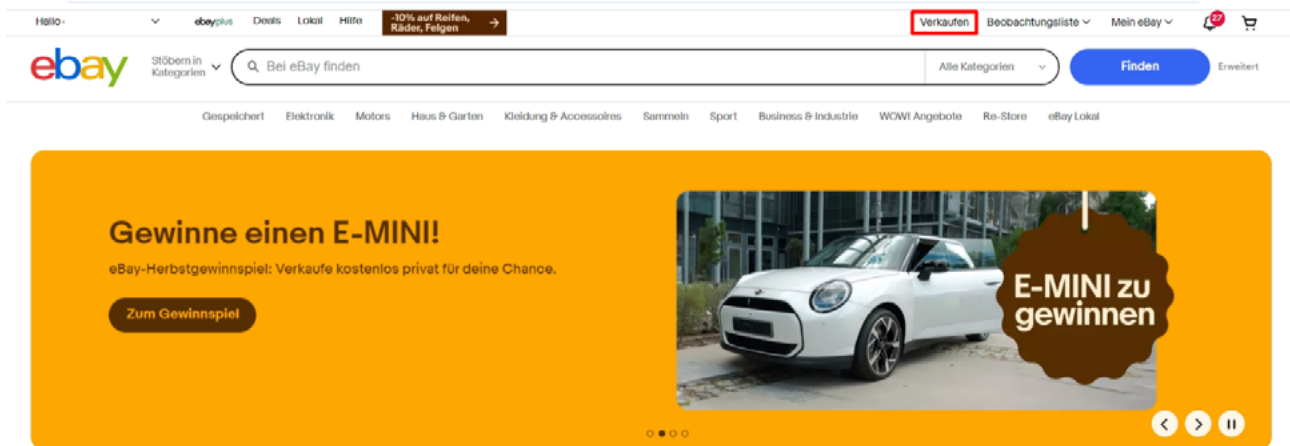
The spreadsheet interface includes a formula bar at the top showing '125', a grid of columns A through D, and a sheet tab at the bottom labeled '_Listing_20241004' with a sub-tab 'KTÜN'.

Ekran 53: Ana raporda “KTÜN” sütunu açılır. Açılan sütuna “DÜŞEYARA” formülü yazılır. Uygulanan formül yeni açılan sütunun tamamına uygulanır. Bu aşamadan sonra onaylı ürünler için reklamdan dönen toplam gelir ve reklam maliyeti görüntülenebilir.

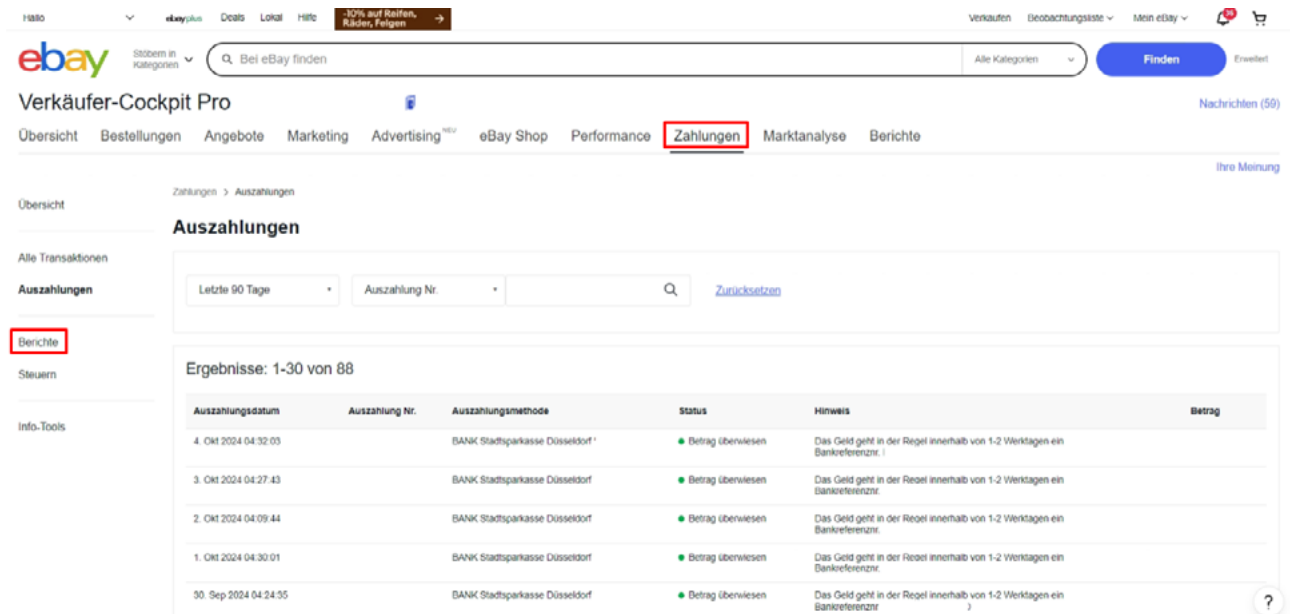
URLKODLA					
A	B	G	T	U	V
1	Für inaktive Angebote und Kampagnen sind einige Angaben nicht verfügbar.				
2					
3	Startdatum	Enddatum	ArtikelNr.	KTÜN	Gesamtumsatz mit Anzeigen
4	01. Sep 2024	30. Sep 2024	150000107725	=DÜŞEYARA(G4;KTÜN!A:A;1;0)	Anzeigengebühren (ohne MwSt.)
5	01. Sep 2024	30. Sep 2024	1'	DÜŞEYARA(aranan_değer; tablo_dizisi; sütun_indis_sayısı; [aralık_bak])	0,00 €
6	01. Sep 2024	30. Sep 2024	2'		0,00 €
7	01. Sep 2024	30. Sep 2024	1'		0,00 €
8	01. Sep 2024	30. Sep 2024	1'		104,97 €
9	01. Sep 2024	30. Sep 2024	1'		17,84 €
10	01. Sep 2024	30. Sep 2024	2'		34,99 €
11	01. Sep 2024	30. Sep 2024	2'		0,00 €
12	01. Sep 2024	30. Sep 2024	2'		0,00 €
13	01. Sep 2024	30. Sep 2024	2'		0,00 €
14	01. Sep 2024	30. Sep 2024	2'		0,00 €
15	01. Sep 2024	30. Sep 2024	2'		0,00 €
16	01. Sep 2024	30. Sep 2024	2'		0,00 €
17	01. Sep 2024	30. Sep 2024	2'		85,49 €
18	01. Sep 2024	30. Sep 2024	2'		11,97 €
19	01. Sep 2024	30. Sep 2024	2'		49,99 €
20	01. Sep 2024	30. Sep 2024	2'		8,50 €
21	01. Sep 2024	30. Sep 2024	1'		0,00 €
22	01. Sep 2024	30. Sep 2024	1'		77,80 €
23	01. Sep 2024	30. Sep 2024	1'		13,23 €
24	01. Sep 2024	30. Sep 2024	2'		0,00 €
25	01. Sep 2024	30. Sep 2024	2'		49,99 €
26	01. Sep 2024	30. Sep 2024	2'		6,35 €
27	01. Sep 2024	30. Sep 2024	2'		46,99 €
28	01. Sep 2024	30. Sep 2024	2'		7,99 €
29	01. Sep 2024	30. Sep 2024	2'		99,98 €
30	01. Sep 2024	30. Sep 2024	2'		17,00 €
31	01. Sep 2024	30. Sep 2024	1'		0,00 €
32	01. Sep 2024	30. Sep 2024	1'		0,00 €
33	01. Sep 2024	30. Sep 2024	2'		105,98 €
34	01. Sep 2024	30. Sep 2024	2'		14,04 €
35	01. Sep 2024	30. Sep 2024	2'		0,00 €
36	01. Sep 2024	30. Sep 2024	1'		99,98 €
37	01. Sep 2024	30. Sep 2024	1'		15,30 €
38	01. Sep 2024	30. Sep 2024	2'		0,00 €
39	01. Sep 2024	30. Sep 2024	2'		54,99 €
40	01. Sep 2024	30. Sep 2024	1'		6,98 €
41	01. Sep 2024	30. Sep 2024	1'		0,00 €
42	01. Sep 2024	30. Sep 2024	1'		0,00 €
43	01. Sep 2024	30. Sep 2024	1'		0,00 €
44	01. Sep 2024	30. Sep 2024	1'		0,00 €
45	01. Sep 2024	30. Sep 2024	2'		281,94 €
46	01. Sep 2024	30. Sep 2024	2'		47,93 €
47	01. Sep 2024	30. Sep 2024	2'		0,00 €

11.2. Reklam Giderlerinin Faturalandırılması

Ekran 54: Reklam giderlerinin faturasını indirmek için Ebay ana sayfasında, üst kısımda işaretli **“Verkaufen”** sekmesi tıklanır.



Ekran 55: Satıcı genel bakış sayfasında işaretli **“Zahlungen > Berichte”** adımları takip edilir.



Ekran 56: Erişilen raporlar sayfasında aylık düzenlenmiş faturaları indirmek için işaretli **“Rechnungen > Herunterladen”** adımları takip edilir ve fatura PDF formatında indirilir.

Berichte

Alle Transaktionen
Auszahlungen

Berichte
Steuern
Info-Tools

Transaktionsberichte **Abrechnungsberichte** **Rechnungen**

Abrechnungsberichte

In Ihrem Abrechnungsbericht finden Sie eine herunterladbare PDF-Zusammenfassung Ihrer monatlichen Verkaufsaktivitäten und -transaktionen. Dort können Sie für jeden einzelnen Monat Fälle, Rückerstattungen, Zahlungstrefferfälle, Auszahlungen und mehr sehen. Abrechnungsberichte sind innerhalb von 3 Tagen nach Abrechnungsende verfügbar.
[Mehr erfahren zu Abrechnungsberichten.](#)

Name des Abrechnungsberichts	Zeitraum	Optionen
Sep 2024 Abrechnungsbericht	1. September 2024 - 30. September 2024	Vorschau Herunterladen
Aug 2024 Abrechnungsbericht	1. August 2024 - 31. August 2024	Vorschau Herunterladen
Jul 2024 Abrechnungsbericht	1. Juli 2024 - 31. Juli 2024	Vorschau Herunterladen
Jun 2024 Abrechnungsbericht	1. Juni 2024 - 30. Juni 2024	Vorschau Herunterladen
Mai 2024 Abrechnungsbericht	1. Mai 2024 - 31. Mai 2024	Vorschau Herunterladen
Apr 2024 Abrechnungsbericht	1. April 2024 - 30. April 2024	Vorschau Herunterladen
Mär 2024 Abrechnungsbericht	1. März 2024 - 31. März 2024	Vorschau Herunterladen
Feb 2024 Abrechnungsbericht	1. Februar 2024 - 29. Februar 2024	Vorschau Herunterladen
Jan 2024 Abrechnungsbericht	1. Januar 2024 - 31. Januar 2024	Vorschau Herunterladen
Dez 2023 Abrechnungsbericht	1. Dezember 2023 - 31. Dezember 2023	Vorschau Herunterladen

Ekran 57: İndirilen faturada işaretli alanlarda yararlanıcı unvanı, fatura dönemi, hesap bakiyesinden mahsup edilecek reklam masrafı görüntülenmektedir.

ebay

eBay GmbH
Albert-Einstein-Ring 2-6
14532 Kleinmachnow
Deutschland

USt-IdNr.:
DE200081785
Registriergericht: Amtsgericht Potsdam
Registernummer: HRB 13754 P
Geschäftsführer: Dr. Saskia Meier-Andrae

Rechnung an
Deutschland

eBay-Nutzername
eBay-Kundennummer
Fortlaufende Nummer
USt-IdNr. des Kunden

Rechnungsnummer

Rechnung
30. Sep. 2024

Dies ist keine Zahlungsaufforderung. Sie müssen den angezeigten aktuellen Gesamtbetrag nicht bezahlen.

Marktplatz-Gebühr
Eingezogen von eBay GmbH

Gebühren in EUR (€)

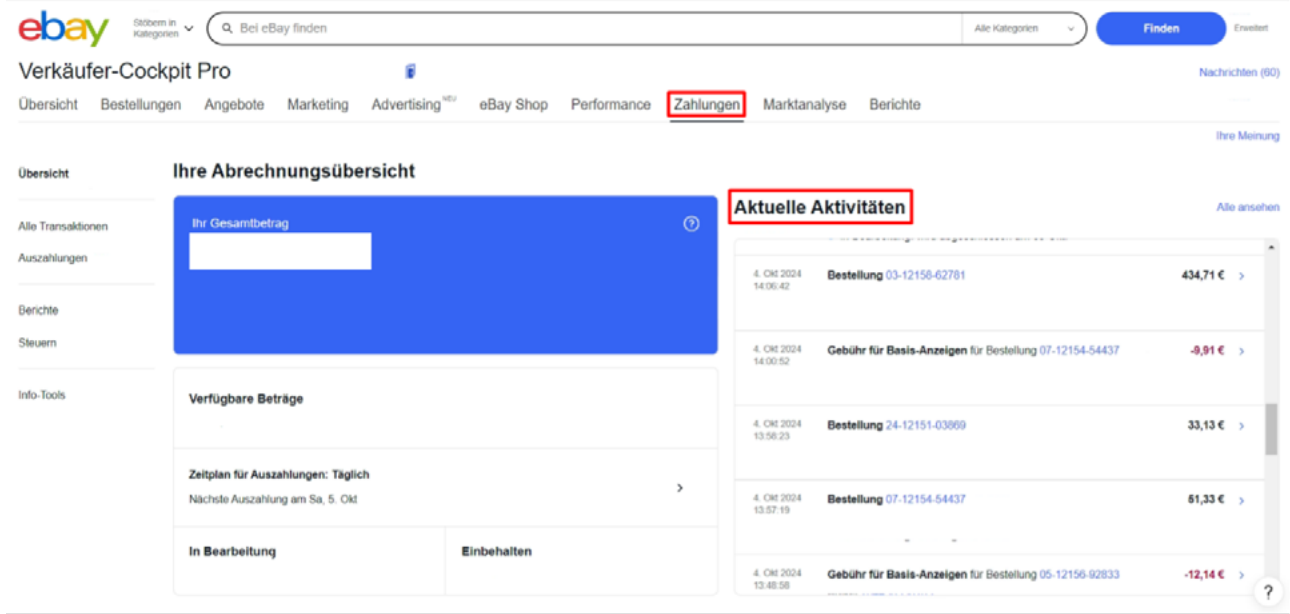
Art	Netto	USt (%)	Steuerbetrag
Verkaufsprovision	€	19,00	
Anzeigengebühren	€ 62.971,34	19,00	€ 11.968,05
Abonnement- und einmalige Gebühren		19,00	
Internationale Gebühren		19,00	
Gutschriften		19,00	
Zwischensumme		-	

Steuern

Nicht steuerpflichtiger Gesamtbetrag €
Steuerpflichtiger Gesamtbetrag zu 19 % €
USt zu 19 % €
Gesamtbetrag aktuelle Rechnung in EUR €

01. Sep. 2024 - 30. Sep. 2024

Ekran 58: Yararlanıcıya yansıtılan masraflar hesap bakiyesinden mahsup edilir. İlgili mahsup hareketlerini görüntülemek için **“Zahlungen > Aktuelle Aktivitäten”** adımları takip edilir.



The screenshot shows the eBay Seller Cockpit Pro interface. The top navigation bar includes 'Übersicht', 'Bestellungen', 'Angebote', 'Marketing', 'Advertising', 'eBay Shop', 'Performance', 'Zahlungen', 'Marktanalyse', and 'Berichte'. The 'Zahlungen' tab is selected. The main content area is titled 'Ihre Abrechnungsübersicht' (Your Billing Overview). On the left, there is a sidebar with 'Übersicht' and 'Info-Tools'. The main area is divided into two sections: 'Ihr Gesamtbetrag' (Your Total Amount) and 'Aktuelle Aktivitäten' (Current Activities). The 'Aktuelle Aktivitäten' section is highlighted with a red box and contains a table of transactions.

Datum	Uhrzeit	Beschreibung	Betrag
4. Okt 2024	14:06:42	Bestellung 03-12156-62781	434,71 €
4. Okt 2024	14:00:52	Gebühr für Basis-Anzeigen für Bestellung 07-12154-54437	-8,91 €
4. Okt 2024	13:56:23	Bestellung 24-12151-03869	33,13 €
4. Okt 2024	13:57:19	Bestellung 07-12154-54437	61,33 €
4. Okt 2024	13:48:58	Gebühr für Basis-Anzeigen für Bestellung 05-12156-92833	-12,14 €



Yurt dışı pazaryerleri ve dijital platformlar tarafından yapılan mahsuplaşma işlemleri için Genelgenin 37nci maddesinin dördüncü fıkrasında “Dijital pazaryeri tanıtım giderlerinin, sipariş karşılama hizmetlerinin, pazaryeri komisyon giderlerinin, e-ihracat tanıtım desteği giderlerinin yurt dışı pazaryeri tarafından yararlanıcının e-ticaret satış hasılatından veya ön ödemelerden mahsup edilmesi halinde ödeme yapıldığı bilgisinin yer aldığı belge, Genel Müdürlüğün uygun görüşü ile fatura veya ödeme belgesi olarak kabul edilir.” hükmü amirdir. Bu kapsamda, yurt dışı pazaryerleri ve dijital platformlarda gerçekleştirilecek mahsuplaşma işlemlerinin Genelgenin 37nci maddesinin dördüncü fıkrası çerçevesinde işlemlerin hazırlanan ekli kılavuzlarda belirtildiği şekilde sonuçlandırılması uygun görülmektedir.

12. CSV Dosyasının Excele Aktarılması

Ekran 59: CSV formatında indirilen dosyayı Excel ortamında çalıştırmak için boş bir Excel çalışma sayfası açılır. **“Veri”** başlığı altında, sol üst kısımda bulunan **“Metin veya CSV’den”** adımları izlenerek indirilen dosya seçilir ve **“AI”** butonuna tıklanır. Dosya kaynağı olarak **“65001: Unicode (UTF-8)”**, sınırlayıcı olarak **“Virgül”** seçilir ve **“Yükle”** butonuna tıklandıktan sonra veriler sütunlar halinde ve tablo düzeninde açılmış olur.

